



ANEXO

PRESUPUESTO CONSOLIDADO DEL
SECTOR PÚBLICO NACIONAL

2014



ÍNDICE

1. **PRESENTACIÓN**
2. **ASPECTOS GENERALES Y METODOLÓGICOS**
 - 2.1 CONSIDERACIONES GENERALES
 - 2.2 METODOLOGÍA DEL PROCESO DE CONSOLIDACIÓN
 - 2.3 UNIVERSO DEL PRESUPUESTO CONSOLIDADO PARA EL AÑO 2014
3. **ANÁLISIS DE LOS PRINCIPALES COMPONENTES DEL PRESUPUESTO CONSOLIDADO DEL SECTOR PÚBLICO NACIONAL Y SUS EFECTOS**
 - 3.1 RECURSOS
 - 3.2 GASTOS
 - 3.3 RESULTADOS
 - 3.4 CUENTA DE FINANCIAMIENTO
 - 3.5 EFECTOS SOBRE LA ECONOMÍA
 - 3.5.1 Valor Agregado
 - 3.5.2 Demanda Agregada
 - 3.5.3 Gasto Público
 - 3.5.4 Aplicación de Recursos de la Administración Nacional
 - 3.5.5 Presión Tributaria
4. **PRODUCCIÓN DE BIENES Y SERVICIOS**
 - 4.1 ADMINISTRACIÓN NACIONAL
 - 4.2 EMPRESAS PÚBLICAS
 - 4.3 ENTES PÚBLICOS EXCLUIDOS EXPRESAMENTE DE LA ADMINISTRACIÓN NACIONAL
5. **LA INVERSIÓN REAL DEL SECTOR PÚBLICO NACIONAL**
 - 5.1 LA INVERSIÓN REAL DE LA ADMINISTRACIÓN NACIONAL
 - 5.1.1 Por jurisdicción y categorías programáticas
 - 5.1.2 Por finalidad
 - 5.1.3 Estructura de financiamiento
 - 5.2 LA INVERSIÓN REAL DE LAS EMPRESAS PÚBLICAS Y OTROS ENTES
6. **EMPLEO DEL SECTOR PÚBLICO NACIONAL**
 - 6.1 ADMINISTRACIÓN NACIONAL
 - 6.2 EMPRESAS PÚBLICAS
 - 6.3 OTROS ENTES PÚBLICOS

H
B
-

- ANEXOS:**
- 1) NÓMINA DE JURISDICCIONES, ORGANISMOS Y ENTIDADES INTEGRANTES DEL SECTOR PÚBLICO NACIONAL
 - 2) PRESUPUESTO DE GASTOS DE LA ADMINISTRACIÓN CENTRAL A NIVEL JURISDICCIONAL
 - 3) PRESUPUESTO DE LOS ORGANISMOS DESCENTRALIZADOS E INSTITUCIONES DE LA SEGURIDAD SOCIAL DEL SECTOR PÚBLICO Y CONSOLIDADOS A NIVEL JURISDICCIONAL
 - 4) PRESUPUESTO DE LAS EMPRESAS DEL SECTOR PÚBLICO Y CONSOLIDADO A NIVEL JURISDICCIONAL
 - 5) PRESUPUESTO DE LOS FONDOS FIDUCIARIOS Y CONSOLIDADO A NIVEL JURISDICCIONAL
 - 6) PRESUPUESTO DE OTROS ENTES PÚBLICOS
 - 7) INVERSIÓN DEL SECTOR PÚBLICO POR PROYECTOS
 - 8) EMPLEO POR JURISDICCIÓN Y RÉGIMEN ESCALAFONARIO EN LA ADMINISTRACIÓN NACIONAL

118

1. PRESENTACIÓN

AS. 12.5

[Faint, illegible text or signature]

1. PRESENTACIÓN

En el marco del cumplimiento de uno de los principios rectores de la Administración Financiera del Sector Público, esto es la generación, documentación y difusión de información para la toma de decisiones, el Poder Ejecutivo Nacional presenta el "Presupuesto Consolidado del Sector Público Nacional", correspondiente al ejercicio 2014.

Dicha directriz se traduce brindando transparencia a las magnitudes productivas y financieras implicadas en el ejercicio fiscal y continuidad en este proceso, conforme lo dispuesto por el artículo 55 de la Ley N° 24.156 de Administración Financiera y de los Sistemas de Control del Sector Público Nacional.

En términos generales, en este documento se informa sobre la posición presupuestaria inicial, ya sea aprobada o en trámite de aprobación, para cada una de las administraciones que lo componen (ver punto 2.3.). En consecuencia, configura la información consolidada para dicho universo institucional y para dicha etapa inicial más actualizada hasta la fecha.

Dicha posición resulta de las magnitudes que fueran aprobadas por la Ley General de Presupuesto de la Administración Nacional N° 26.895 y las adecuaciones derivadas que se materializaran mediante la Decisión Administrativa N° 1/2014 distributiva de recursos y créditos. Por la mencionada ley también resultaron aprobados los presupuestos de los Fondos Fiduciarios que integran el presente consolidado.

Por su parte, en cuanto a los presupuestos de las Empresas y Sociedades del Estado y de los Entes Públicos Nacionales excluidos de la Administración Nacional, corresponde advertir que los respectivos consolidados revisten carácter de preliminar, dado que algunos de ellos se encuentran aún en trámite o han resultado estimados.

Resumidamente, el Presupuesto Consolidado presenta las transferencias y transacciones entre el Sector Público Nacional y el resto de la economía y, por tanto, no incorpora a las instituciones financieras de cualquier ámbito, excepto los Fondos Fiduciarios Nacionales, como así también a las administraciones o entidades provinciales y municipales. Cabe aclarar que se encuentran alcanzadas en la consolidación las ex-cajas previsionales provinciales transferidas al sistema nacional, cuyos presupuestos se presentan integrados a la órbita de esta administración.

De esta manera, el presente trabajo procura representar un instrumento adicional de política económica para el gobierno y de análisis e información para quienes se encuentren interesados en la materia, al comprender los aspectos salientes de la consolidación de los recursos, gastos públicos y la respectiva cuenta de financiamiento, como así también sobre la inversión real por proyectos y la información sobre la producción de bienes y servicios y del empleo en dicho ámbito.

2. ASPECTOS GENERALES Y METODOLÓGICOS

M.E. y F.P.
86

2. ASPECTOS GENERALES Y METODOLÓGICOS

2.1 Consideraciones generales

La integración sectorial expresada por el Presupuesto Consolidado del Sector Público Nacional revela, a distintos niveles analíticos, una serie de elementos de juicio que contribuyen a la adopción de decisiones en materia económica. En este sentido, debe considerarse que el mismo constituye la referencia central de las ulteriores proyecciones -en base caja- que definen las metas fiscales de la programación financiera.

El proceso técnico de consolidación en términos generales consiste, por un lado, en la eliminación de las transferencias, aportes y transacciones inter e intrasectoriales del universo considerado (en este caso el Sector Público Nacional) a efectos de evitar duplicaciones de registros, y, por otro, en la clasificación común de la suma de las operaciones a realizar con los sectores ajenos a dicho ámbito, estos son el resto de la economía doméstica (v.gr. administraciones provinciales y municipales, sector financiero, sector privado) y el sector externo.

2.2 Metodología del proceso de consolidación

El procedimiento para realizar la consolidación del Presupuesto del Sector Público Nacional comprende dos aspectos: 1) consolidación dentro de la Administración Nacional, lo cual implica eliminar las transferencias financieras al interior de la misma al registrarlas a través de las contribuciones y gastos figurativos, según se trate del sector de destino u origen, respectivamente; 2) consolidación de la Administración Nacional con cada uno de los componentes restantes del Sector Público Nacional, etapa que supone eliminar exclusivamente las operaciones financieras entre dichos sectores institucionales por cuanto, previa e individualmente tal como se exponen en los respectivos anexos sectoriales, han resultado consolidados.

La resultante de dicho proceso se presenta a través de la cuenta "Ahorro - Inversión - Financiamiento". En la misma, los recursos y gastos de la Administración Nacional no incluyen, al igual que en el resto del documento, las recaudaciones impositivas que resultan transferidas automáticamente a las provincias (artículo 10 de la Ley N° 26.198) y los recursos coparticipados, excepto para la medición de la presión tributaria (apartado 3.5.5.). Además de dicho criterio, en los análisis retrospectivos y a efectos de otorgar homogeneidad metodológica a las estadísticas fiscales, se registran las operaciones en términos brutos del ex Sistema de Fondo Compensador para el pago de Asignaciones Familiares, cuyo proceso de sustitución progresivo por el Sistema Único de Asignaciones Familiares - SUAF culminara plenamente en 2010 (Resolución Administración Nacional de la Seguridad Social N° 144/2010).

Asimismo, dicha cuenta se formula exponiendo el resultado operativo (superávit o déficit) de las Empresas Públicas no Financieras sin descomponer las operaciones que lo



H
R

determinan. En cambio, como puede advertirse en el Anexo 4, individualmente el consolidado de este subsector sí expone los ingresos y gastos de operación.

Respecto a los análisis comparativos efectuados con relación al ejercicio fiscal 2013, conviene advertir que los mismos revisten carácter de provisorios por cuanto esa posición refleja la situación presupuestaria estimada en proximidad a la fecha de presentación del Proyecto de Ley de Presupuesto 2014 al Honorable Congreso de la Nación.

Por último, los estudios presentados en términos del PIB para los años 2013 y 2014 se derivan de los respectivos indicadores de actividad económica estimados en oportunidad de elaborar el Presupuesto y, en consecuencia, pueden haber sido ajustados hasta la fecha.

2.3 Universo del Presupuesto Consolidado para el año 2014

El Sector Público Nacional no Financiero se constituye por la Administración Nacional, las Empresas y Sociedades del Estado, los Entes Públicos excluidos expresamente de la Administración Nacional, y los Fondos Fiduciarios. A su vez, la Administración Nacional comprende: la Administración Central, los Organismos Descentralizados y las Instituciones de Seguridad Social, incluyendo este último subsector a las cajas previsionales provinciales transferidas a la órbita nacional.

Entre las principales diferencias observadas en el universo actual respecto al inicialmente aprobado para el ejercicio 2013 se advierte la creación de dos entidades descentralizadas en el ámbito del Ministerio de Justicia y Derechos Humanos, ambas constitutivas hasta entonces de la administración centralizada de dicha jurisdicción; estas son: la Unidad de Información Financiera (Ley N° 26.683) y el Centro Internacional para la Promoción de los Derechos Humanos (Ley N° 26.708), esta última absorbiendo al ex - Programa 26 "Promoción y Defensa de los Derechos Humanos". Asimismo, ahora con carácter de administración centralizada del Poder Legislativo Nacional, se distingue la creación de la Defensoría del Público de Servicios de Comunicación Audiovisual (Ley N° 26.522).

En el sector público empresarial, por su parte, se destaca la creación de Belgrano Cargas y Logística S.A. en la órbita del Ministerio del Interior y Transporte (Decreto N° 566/2013) y el cambio de designación social del Ferrocarril General Belgrano S.A. por el de Administradora de Recursos Humanos Ferroviarios S.A.P.E.M. (Resolución del Ministerio del Interior y Transporte N° 533/2013).

Por último, en el subsector denominado Entes Públicos excluidos expresamente de la Administración Nacional se creó, en el ámbito del Ministerio de Defensa, el Instituto de Obra Social de las Fuerzas Armadas (IOSFA) por el que se integran los servicios de cobertura médico asistencial y sociales de las Fuerzas Armadas y de las Fuerzas de Seguridad (Decreto N° 637/2013), unificando así a los siguientes entes preexistentes: el Instituto de Obra Social del Ejército (IOSE), en el que se incluyen los servicios brindados al personal de la



H
L

Gendarmería Nacional Argentina; la Dirección de Bienestar de la Armada (DIBA), en la que se incluyen los servicios prestados al personal de la Prefectura Naval Argentina, y la Dirección de Bienestar del Personal de la Fuerza Aérea (DIBPFA).

H R

M.E. y F.P.
- 86



3. ANÁLISIS DE LOS PRINCIPALES COMPONENTES DEL PRESUPUESTO CONSOLIDADO DEL SECTOR PÚBLICO NACIONAL Y SUS EFECTOS

M.E. y F.P.
86

3. ANÁLISIS DE LOS PRINCIPALES COMPONENTES DEL PRESUPUESTO CONSOLIDADO DEL SECTOR PÚBLICO NACIONAL Y SUS EFECTOS

En este capítulo se presentan distintos aspectos salientes del Presupuesto del Sector Público Nacional para 2014, focalizando el análisis de la primera parte (puntos 3.1. a 3.4) sobre los recursos y gastos consolidados, los consecuentes resultados y cuenta de financiamiento presupuestados, como así también las respectivas variaciones interanuales, exponiendo para ello, diferentes cuadros que permiten observar la performance e incidencia sectorial sobre el Sector Público. Dichos sectores son, por un lado, la Administración Nacional y, por el otro, el conjunto de Empresas Públicas¹, Fondos Fiduciarios y Otros Entes, aquí denominado conjunto restante del Sector Público.

Posteriormente, en la segunda parte (puntos 3.5.1. a 3.5.5) se hace referencia a algunas de las naturales implicancias económicas que produce el presupuesto del Sector Público Nacional. En este sentido debe precisarse que, si bien para efectuar una medición acabada en términos macro de la hacienda pública correspondería incluirse al resto de las operaciones que componen el Sector Público Argentino, como fuera señalado en la presentación del documento, las magnitudes de las transacciones y transferencias involucradas en el universo alcanzado resultan suficientemente significativas, permitiendo así la elaboración de algunos indicadores usuales.



3.1. Recursos

Los recursos totales estimados para el ejercicio 2014 alcanzan a \$933.451,6 millones (28,8% del PIB), correspondiendo el 92,0% a la Administración Nacional, y 8,0% al conjunto restante del Sector Público. De esta manera el total de recursos se ubicaría prácticamente 1 punto del PIB por encima del estimado al cierre de 2013 esencialmente, como puede advertirse a partir del siguiente cuadro, por los mayores ingresos previstos por conceptos tributarios y por las rentas de la propiedad, cuyas respectivas variaciones interanuales se estiman en 0,6 y 0,4 punto del PIB.

¹ Debe tenerse presente aquí la particularidad que revisten los ingresos y gastos de las Empresas Públicas ante la metodología empleada para este subsector (ver punto 2.2.).

PRINCIPALES COMPONENTES DE LOS RECURSOS

En %

CONCEPTO	ADMINISTRACIÓN NACIONAL			FONDOS FIDUCIARIOS, EMPRESAS PÚB. Y OTROS ENTES			SECTOR PÚBLICO NACIONAL	
	ESTRUCTURA	PARTICIP. S/REC. SPN	VARIACIÓN ANUAL	ESTRUCTURA	PARTICIP. S/REC. SPN	VARIACIÓN ANUAL	ESTRUCTURA	VARIACIÓN ANUAL
Ingresos Totales	100,0	92,0	27,2	100,0	8,0	28,0	100,0	27,3
Ingresos Corrientes	100,0	92,0	27,3	99,9	8,0	28,1	100,0	27,4
Ingresos Tributarios	58,8	94,6	26,2	39,1	5,4	25,5	57,2	26,1
Contribuc. Seg. Social	29,1	87,1	25,1	49,9	12,9	27,4	30,8	25,4
[Ing. Trib. + Contr. Seg. Soc.]	87,9	94,6	25,8	89,0	5,4	26,6	88,0	25,9
Ingresos No Tributarios	1,7	73,2	20,5	7,3	26,8	41,4	2,2	25,5
Rentas de la Propiedad	9,8	97,8	44,8	2,6	2,2	8,7	9,3	43,7
Resto	0,5	83,6	21,1	1,1	16,4	564,5	0,5	39,8
Ingresos de Capital	0,0	81,2	-69,5	0,1	18,8	-43,8	0,0	-66,7

Nota: Relaciones considerando eliminaciones por transferencias figurativas.

Efectivamente, puede notarse con claridad la gravitación que acreditan los recursos tributarios, incluyendo los aportes y contribuciones a la seguridad social, para cada uno de los sectores expuestos: 87,9% en la estructura de recursos totales de la Administración Nacional y 89,0% en la del conjunto restante. Estos conceptos implican, en consecuencia, el 88,0% de la totalidad de los recursos estimados del Sector Público, siendo en su mayor parte (casi 95%) recaudados por la Administración Nacional.

En relación al año 2013, se prevé en esta administración una suba conjunta superior a 0,5 punto del PIB, distinguiéndose la mayor recaudación estimada por Derechos al Comercio Exterior, Aportes y Contribuciones a la Seguridad Social y, en menor medida, por el Impuesto al Valor Agregado (IVA).

Entre los determinantes de la suba estimada en los ingresos tributarios se encuentran los incrementos estimados en la actividad económica, el comercio exterior, los precios, el empleo, las remuneraciones, y en las mayores ganancias obtenidas tanto por las sociedades como por las personas físicas. En el mismo sentido, se prevé que incidirán la mejora continuada en el grado de cumplimiento de las obligaciones tributarias.

En relación a las modificaciones a las normas tributarias con impacto pleno y significativo en la recaudación tributaria de 2014 caben citar, en el caso del Impuesto a las Ganancias, la incidencia favorable al gravar la distribución de dividendos y la compraventa de bonos y acciones de empresas que no cotizan en bolsas (Ley N° 26.893), contrarrestado por el aumento de los montos de las deducciones para los trabajadores en relación de dependencia con remuneraciones brutas de hasta \$25.000 mensuales, como así también por la eximición del pago del impuesto a todos los trabajadores y jubilados con ingresos de hasta \$15.000 brutos mensuales (Decreto N° 1.242/2013 reglamentado por Resolución General AFIP N° 3.525).

Conceptualmente, las contribuciones de la seguridad social incluyen los aportes personales y patronales de los trabajadores en relación de dependencia, autónomos y del personal activo de las fuerzas armadas y de seguridad, como así también, las contribuciones que los empleadores efectúan para el Fondo Nacional de Empleo, y las Asignaciones



H
R

Familiares. A su vez, se incluyen los aportes personales y contribuciones patronales a la Administración Nacional de la Seguridad Social (ANSeS) correspondientes a las ex-cajas provinciales por estos mismos conceptos. Presupuestariamente, conviene notar que los recursos por aportes y contribuciones correspondientes al Instituto Nacional de Servicios Sociales para Jubilados y Pensionados (INSSJyP), tanto de trabajadores en relación de dependencia como autónomos, son considerados recursos propios del mismo ya que se transfieren directamente de la Administración Federal de Ingresos Públicos (AFIP) a dicho Instituto de acuerdo a lo establecido por el Artículo 7° de la Ley N° 25.615, modificatoria de la Ley de creación del mismo. En función de ello, a partir del Presupuesto 2004, dichos recursos se excluyen de la ANSeS, la cual solo le transfiere los recursos en concepto de retenciones a los jubilados y pensionados.

La suba nominal proyectada en este rubro se originaría, principalmente, en los incrementos de los salarios nominales imposables y del nivel de empleo registrado.

El crecimiento impositivo previsto, con impacto en la recaudación tributaria de la AFIP y en las contribuciones a la seguridad social del INSSJyP, justifican en gran medida el aumento en el total de recursos estimados para el conjunto restante del Sector Público Nacional.

El tercer rubro de mayor significatividad en el Sector Público Nacional, rentas de la propiedad, alcanzaría a \$86.388,4 millones, esto es 2,7 puntos del PIB, lo cual representa una variación nominal del 43,7% (\$26.278,4 millones adicionales) básicamente por las mayores utilidades a distribuir por parte del Banco Central de la República Argentina y, en menor medida, por los ingresos de la ANSeS en concepto de intereses por depósitos y otros activos financieros administrados por el Fondo de Garantía de Sustentabilidad del Régimen Previsional Público de Reparto (FGS) creado por el Decreto N° 897/2007.

Para la totalidad de los ingresos no tributarios, por su parte, se estima un aumento interanual del 25,5% ascendiendo así a \$20.350,2 millones. Este rubro comprende básicamente las entradas por tasas y derechos como contraprestación de un bien o servicio público, destacándose en la Administración Nacional las subas estimadas a percibir por parte del Ministerio de Justicia y Derechos Humanos, de la Comisión Nacional de Comunicaciones y de la Tesorería General de la Nación, entre otros. En el resto del Sector Público sobresalen los mayores ingresos no tributarios del Instituto de Obra Social de las Fuerzas Armadas (IOSFA), de la Superintendencia de Bienestar de la Policía Federal Argentina (SBPFA), y de la Administración Federal de Ingresos Públicos (AFIP).

3.2. Gastos

Los gastos totales consolidados del Sector Público Nacional alcanzan a \$929.157,6 millones (28,6% del PIB), correspondiendo el 88,6% a gastos corrientes y el 11,4% restante a los de capital. En términos primarios, esto es descontando los intereses de la deuda, el monto autorizado a erogar asciende a \$848.845,5 millones (26,2% del PIB). De esta manera ambos indicadores resultarían, siempre en términos del producto, inferiores a los estimados al cierre del ejercicio 2013 en 0,9 y 1,6 puntos, respectivamente.

Teniendo en cuenta la alta concentración del gasto por intereses en la Administración Nacional resulta apropiado notar las ponderaciones sectoriales en términos primarios, siendo entonces: 81,8% por parte de la Administración Nacional y 18,2% por el conjunto de subsectores restantes.

PRINCIPALES COMPONENTES DE LOS GASTOS
En %

CONCEPTO	ADMINISTRACIÓN NACIONAL			FONDOS FIDUCIARIOS, EMPRESAS PÚB. Y OTROS ENTES			SECTOR PÚBLICO NACIONAL	
	ESTRUCTURA	PARTICIP. S/GASTO SPN	VARIACIÓN ANUAL	ESTRUCTURA	PARTICIP. S/GASTO SPN	VARIACIÓN ANUAL	ESTRUCTURA	VARIACIÓN ANUAL
Gastos Totales	100,0	83,0	19,8	100,0	17,0	15,6	100,0	19,1
Total Gastos Primarios	90,0	81,8	15,8	98,1	18,2	15,6	91,4	15,8
Gastos Corrientes	90,1	84,4	21,2	81,3	15,6	15,9	88,6	20,3
Gastos de Consumo	16,9	79,3	13,4	20,3	20,7	30,7	17,5	16,5
Intereses	10,0	96,2	73,8	1,9	3,8	15,2	8,6	70,5
Prestac. Seg. Social	42,7	100,0	21,9	0,0	0,0	-	35,4	21,9
Transferencias	20,5	72,1	9,7	38,9	27,9	15,8	23,7	11,4
Otras Pérdidas	0,0	0,0	-100,0	13,8	100,0	3,2	2,3	3,2
Resto	0,0	0,6	21,9	6,4	99,4	4,2	1,1	20,1
Gastos de Capital	9,9	72,1	9,0	18,7	27,9	14,3	11,4	10,5
Inversión Real Directa	3,5	51,5	9,2	16,1	48,5	11,5	5,6	10,3
Transferencias	5,6	91,5	8,3	2,6	8,5	36,2	5,1	10,3
Inversión Financiera	0,8	100,0	13,5	0,0	0,0	-	0,6	13,5

Nota: Relaciones considerando eliminaciones por transferencias figurativas.

Retornando a la estructura del gasto total del Sector Público para 2014, analizaremos los componentes relevantes de la misma según su naturaleza económica.

Entre los gastos corrientes entonces, se puede apreciar que solo 3 conceptos representan algo más del 75% del gasto total del Sector Público: prestaciones de la seguridad social, gastos de consumo y transferencias.

El componente mas significativo en términos financieros de dicha estructura, prestaciones de la seguridad social, comprende las jubilaciones y pensiones administradas por la ANSeS (integrando en su presupuesto a las ex-cajas provinciales) que resultan contempladas en la Ley N° 24.241 y anteriores y su modificación por Ley N° 26.222; el pago de retiros y pensiones de las Fuerzas Armadas administrados por el Instituto de Ayuda Financiera para pago de Retiros y Pensiones Militares, los beneficios jubilatorios correspondientes a la Caja de Retiros, Jubilaciones y Pensiones de la Policía Federal, los retiros de la Gendarmería Nacional, la Prefectura Naval Argentina y de la Policía de ex-Territorios Nacionales, cuya administración se integró a la Caja de Policía; las pasividades del Servicio Penitenciario Federal. Incluye también las pensiones no contributivas (PNC) administradas por el Ministerio de Desarrollo Social a través de la Comisión Nacional de Pensiones Asistenciales. Cabe aclarar que el presupuesto de la ANSeS incluye además bajo este concepto la atención de las pasividades del Poder Judicial de la Nación y las Pensiones Honoríficas de Veteranos de Guerra del Atlántico Sur.

El crédito asignado para atender dichas prestaciones representa, siempre respecto a 2013, un aumento de \$59.160,1 millones, explicando algo menos de la mitad del aumento del gasto total (sin transferencias figurativas) de la Administración Nacional. El mismo se justifica, además del natural crecimiento vegetativo estimado de las prestaciones en los distintos regímenes previsionales, básicamente por el efecto anualizado que tendrán las medidas adoptadas y las previsiones para el ejercicio 2014, como consecuencia de los incrementos de haberes previsionales derivados de la vigencia de la Ley N° 26.417 de Movilidad de las Prestaciones del Sistema Integrado Previsional Argentino (SIPA).

Por su parte, la variación anual para los gastos de consumo (\$22.970,7 millones) se encuentra explicada en su mayor parte por la suba en remuneraciones. El crédito total previsto de dicha partida contempla cubrir los niveles salariales vigentes, incluyendo variaciones vinculadas a la instrumentación del régimen escalafonario de carrera y otras coberturas en el marco del Sistema Nacional de Empleo Público (SINEP) y del resto de los regímenes laborales del Sector Público Nacional, así como el efecto anualizado de los aumentos otorgados en 2013. Desde el punto de vista jurisdiccional, en la Administración Nacional el gasto en remuneraciones se concentra en los Ministerios de Defensa y de Seguridad (43,4% en conjunto), en tanto que el crédito de esta partida de la AFIP representa, siempre con la salvedad señalada para las Empresas Públicas, casi el 75% en el conjunto restante del Sector Público.

Con respecto a las transferencias corrientes, donde gravitan las destinadas al sector privado, se prevé un aumento nominal del 11,4% (\$22.425,1 millones). Entre estas se distinguen, por un lado, las mayores asistencias dispuestas a las unidades familiares a fin de cubrir particularmente el aumento en las Asignaciones Familiares a cargo de la ANSeS y las coberturas médicas y sociales administradas por el INSSJyP y, por el otro, las dirigidas al sector empresarial a través del Sistema Integrado de Transporte Automotor (SISTAU) y al Sistema Ferroviario Integrado (SIFER), en ambos casos a través del Fondo Fiduciario Sistema de Infraestructura del Transporte.

Asimismo, corresponde considerar la suba interanual prevista en concepto de intereses de la deuda pública por \$33.194,7 millones, alcanzando así a representar 2,5 puntos del producto (0,7 punto adicional) al contemplar básicamente, a diferencia del ejercicio 2013, la atención del cupón ligado al PIB.

Particularmente, ahora en relación al conjunto restante del Sector Público Nacional, pueden observarse 2 conceptos de relativa ponderación: "Otras pérdidas", principalmente explicado por el registro de las erogaciones a cargo de ENARSA en virtud de la importación de combustible para su venta al mercado interno, y "Resto de gastos corrientes", concepto que incluye el déficit operativo del sector público empresarial.

Los gastos de capital alcanzaría a representar 3,3% del PIB, lo cual evidencia la continua prioridad asignada en los últimos años a este tipo de gastos. Efectivamente, el sostenimiento aunque con ligeras oscilaciones en términos del producto de la inversión real



4
p

directa propia e inducida a otros sectores en forma conjunta², absorberían en 2014 prácticamente \$10.000 millones adicionales.

Con relación a la inversión real directa, si bien en el capítulo 5 se presenta un análisis pormenorizado de este componente del gasto, se advierte aquí que la participación de la Administración Nacional representaría el 51,5%, especialmente por los créditos asignados a los proyectos de la Dirección Nacional de Vialidad y, en menor medida, por la adquisición de netbooks por parte de la ANSeS, en el marco del Programa "CONECTAR IGUALDAD.com.ar" y, en el caso del Ministerio de Seguridad, por otras incorporaciones inherentes a la tecnología, equipamiento y logística de esa naturaleza. Por su parte, distintos proyectos empresariales resultan determinantes del nivel presupuestado para el conjunto restante del Sector Público, entre los cuales se distinguen las inversiones a cargo de Agua y Saneamientos Argentinos S.A. (AySA S.A.) correspondientes a Planta Potabilizadora de Agua Paraná de las Palmas, Planta de Pretratamiento de Líquidos Cloacales Berazategui y obras del Sistema Riachuelo, como así también las obras emprendidas por la Empresa Argentina de Soluciones Satelitales S.A. (AR-SAT S.A.) vinculadas con proyectos complementarios al Programa Argentina Conectada, la Plataforma SATVD-T y la Red Federal de Fibra Óptica. Asimismo, se destacan los proyectos a cargo de la Administración de Infraestructuras Ferroviarias S.E. (ADIF S.E.) relacionadas a distintas obras de infraestructura ferroviaria, y de Nucleoeléctrica Argentina S.A. (NASA) donde sobresalen aquellos gastos vinculados con el proyectos de extensión de vida de la Central Embalse y de la Central Nuclear Atucha I.

Respecto de las transferencias de capital, el gasto de la Administración Nacional representa cerca del 91,5% del total, incidiendo aquí las destinadas a los gobiernos provinciales y municipales, en particular la correspondiente al Fondo Federal Solidario (Decreto N° 206/2009) a fin de asistir a esas jurisdicciones en obras de infraestructura social básica. En lo referido al conjunto restante del Sector Público Nacional, se destacan las transferencias de capital del Fondo Fiduciario Sistema de Infraestructura de Transporte, las que se encuentran destinadas a jurisdicciones provinciales y municipales para la ejecución de obras viales urbanas, periurbanas, caminos de la producción, accesos a pueblos y obras de seguridad vial.

3.3. Resultados

La continuidad de la administración prudente de la hacienda pública se expresa, entre otras razones, preservando el criterio de fijar inicialmente la tasa de variación interanual de los gastos totales por debajo de la estimada para los recursos. La evolución analizada para el ejercicio 2014 de las cuentas públicas consolidadas, permite concluir seguidamente sobre la proyección de los distintos resultados fiscales.

En primer término el resultado económico, calculado como la diferencia entre recursos y gastos corrientes, alcanzaría en 2014 a \$109.528,3 millones (3,4% del PIB). De esta manera, se prevé un ahorro adicional equivalente a 1,6 puntos del PIB en relación al estimado para

² Particularmente, corresponde incluir también los aportes de capital al Fondo Fiduciario Público denominado Programa Crédito Argentino del Bicentenario para la Vivienda Única Familiar (Pro.Cre.Ar).

2013. Como se puede apreciar en el siguiente cuadro, dicha mejora se determinaría en las proyecciones de la Administración Nacional.

RESULTADOS POR SECTOR
En porcentaje del PIB

CONCEPTO	ADMINISTRACIÓN NACIONAL			FONDOS FIDUCIARIOS, EMPRESAS PÚBL. Y OTROS ENTES			SECTOR PÚBLICO NACIONAL	
	% PIB	PARTICIP. S/RESULT. SPN	VARIACIÓN ANUAL	% PIB	PARTICIP. S/RESULT. SPN	VARIACIÓN ANUAL	% PIB	VARIACIÓN ANUAL
Resultado Económico	5,0	149,2	1,2	-1,7	-49,2	0,3	3,4	1,6
Resultado Financiero	0,0	19,3	1,7	0,1	80,7	0,2	0,1	1,9
Resultado Primario	2,4	92,3	2,4	0,2	7,7	0,2	2,6	2,6

Nota: Relaciones considerando eliminaciones por transferencias figurativas.

Variación anual expresada en puntos porcentuales del PIB.

Al incluir en el análisis los recursos y gastos de capital, el Sector Público Nacional alcanzaría un superávit global de \$4.294,0 millones (0,1% del PIB), nivel que representa una suba interanual de 1,9 puntos del producto; al descontar el gasto por intereses de la deuda pública, en tanto, se registraría un superávit primario equivalente a 2,6 puntos del mismo indicador, implicando una variación interanual equivalente ya que el resultado primario para el ejercicio 2013 se estima prácticamente equilibrado.

Por las consideraciones señaladas en el punto 3.2. acerca de la concentración del gasto por intereses en la Administración Nacional, resulta apropiada la ponderación sectorial del superávit medido en términos primarios. De esta manera, la contribución a dicho resultado por parte de la Administración Nacional sería del 92,3%, y el resto de entidades que conforman el Sector Público del 7,7%.

En síntesis, el análisis previo de los recursos en conjunción con el de los gastos revela el mesurado escenario de disciplina fiscal asociado a las condiciones económicas-financieras imperantes, y a la directriz de procurar el superávit primario de las cuentas públicas.

3.4. Cuenta de Financiamiento

Las fuentes financieras, excluyendo las contribuciones figurativas, ascenderían en 2014 a \$409.983,1 millones, esto es 19,1% mayor a las fuentes estimadas para 2013. Las mismas comprenden dos grandes conceptos: 1) el endeudamiento público e incremento de otros pasivos y, 2) la disminución de activos financieros.

El más gravitante, el endeudamiento público e incremento de otros pasivos incluye, en el caso de la Administración Nacional, principalmente las siguientes operaciones: a) los anticipos del Banco Central de la República Argentina (BCRA) y los préstamos del Banco de la Nación Argentina (BNA); b) la colocación de Títulos Públicos que se utilizan para la financiación del servicio de la deuda y el pago de deudas no financieras; c) la colocación de Letras intrasector público; d) los desembolsos de los organismos internacionales de crédito, orientados básicamente a financiar programas de gastos propios o ser represtados a las

provincias.

Las operaciones por disminución de la inversión financiera de la Administración Nacional se concentran fundamentalmente en la ANSeS y están vinculadas al Fondo de Garantía de Sustentabilidad del Régimen Previsional Público de Reparto (FGS). Entre las operaciones restantes se destacan la venta de Títulos Públicos por operaciones de pase, el recupero de préstamos otorgados a las provincias, así como la disminución de otras cuentas a cobrar.

CUENTA FINANCIAMIENTO
En %

CONCEPTO	ADMINISTRACIÓN NACIONAL			FONDOS FIDUCIARIOS, EMPRESAS PÚBL. Y OTROS ENTES			SECTOR PÚBLICO NACIONAL	
	ESTRUCTURA	PARTICIP. S/SPN	VARIACIÓN ANUAL	ESTRUCTURA	PARTICIP. S/SPN	VARIACIÓN ANUAL	ESTRUCTURA	VARIACIÓN ANUAL
Fuentes Financieras	100,0	92,1	18,3	100,0	7,9	30,0	100,0	19,1
Dism. Inversión Financiera	4,4	48,2	-34,7	55,1	51,8	-4,5	8,5	-19,0
Endeudamiento Púb. e Increm. Otros Pasivos	95,6	96,2	22,9	44,3	3,8	84,2	91,5	24,5
Aumento del Patrimonio	0,0	0,0	-	0,6	100,0	332,5	0,0	332,5
Aplicaciones Financ.	100,0	91,3	37,8	99,8	8,7	56,9	100,0	39,3
Inversión Financiera	25,9	81,6	8,1	61,3	18,4	42,4	28,9	13,1
Amortiz. Deudas y Dism. Otros Pasivos	74,1	95,3	52,5	38,5	4,7	85,9	71,0	53,8

Nota: Relaciones sin considerar transferencias figurativas.

Las aplicaciones financieras previstas para 2014, excluyendo los gastos figurativos, totalizarían \$414.277,1 millones, representando un aumento interanual del 39,3%. Dicho concepto está representado básicamente por las contrapartidas de las detalladas para las fuentes financieras; estas son: amortización de deudas y disminución de otros pasivos, y la inversión de activos financieros.

Con respecto a la amortización de deudas de la Administración Nacional, se destacan la devolución de anticipos del BCRA y de préstamos del BNA, la cancelación de Títulos Públicos, la amortización de Letras intrasector público, la devolución de préstamos de organismos internacionales de crédito y, particularmente, las operaciones asociadas al Programa Federal de Desendeudamiento de las Provincias Argentinas (Decreto N° 660/2010).

Por su parte, la inversión financiera tiene principalmente, siempre para la Administración Nacional, las siguientes formas de expresión: aumento de activos financieros a través del FGS, y los adelantos a proveedores y contratistas. Además se incluyen, aunque con menor incidencia financiera, las líneas de asistencia financiera a las provincias y las recompras de Títulos Públicos por operaciones de pase, entre otras.

En el resto del Sector Público Nacional, tanto en las fuentes como en las aplicaciones financieras, sobresalen los registros del Fondo Fiduciario para el Desarrollo Provincial por las operaciones correspondientes al Canje de Deuda Provincial, destacándose aquí el cumplimiento del servicio del principal correspondiente a los Bonos Garantizados (BOGAR), a través de los cuales se instrumentó el mencionado canje.



PRESUPUESTO CONSOLIDADO 2014
SECTOR PÚBLICO NACIONAL
 En millones de pesos

CONCEPTO	ADMINISTR. NACIONAL	EMPRESAS PÚBLICAS	FONDOS FIDUCIARIOS	OTROS ENTES	TOTAL
I) INGRESOS CORRIENTES	858837,7	552,4	15337,1	58436,5	933163,7
- INGRESOS TRIBUTARIOS	505336,2	213,9	13018,1	15825,4	534393,6
- APÓRTE Y CONTRIBUCIONES A LA SEGURIDAD SOCIAL	250065,4	0,0	0,0	37126,5	287191,9
- INGRESOS NO TRIBUTARIOS	14903,7	0,0	817,8	4628,7	20350,2
- VENTAS DE BS.Y SERV.DE LAS ADM.PUB.	3529,4	0,0	0,0	554,8	4084,2
- RENTAS DE LA PROPIEDAD	84485,5	249,6	1501,2	152,1	86388,4
- TRANSFERENCIAS CORRIENTES	517,5	28,0	0,0	2,8	548,3
- OTROS INGRESOS CORRIENTES	0,0	60,9	0,0	146,2	207,1
- SUPERÁVIT OPERATIVO EMPRESAS PUBLICAS	0,0	0,0	0,0	0,0	0,0
II) GASTOS CORRIENTES	695447,0	32354,0	26789,1	69045,3	823635,4
- GASTOS DE CONSUMO	130453,0	0,0	137,6	31860,1	162450,7
- INTERESES Y OTRAS RENTAS DE LA PROPIEDAD	77259,9	399,3	2652,5	12,7	80324,4
- PRESTACIONES DE LA SEGURIDAD SOCIAL	329235,7	0,0	0,0	0,0	329235,7
- OTROS GASTOS CORRIENTES	45,6	23266,8	109,6	7,6	23429,6
- TRANSFERENCIAS CORRIENTES	158452,8	290,0	23889,4	37184,9	219797,1
- DÉFICIT OPERATIVO EMPRESAS PUBLICAS	0,0	8397,9	0,0	0,0	8397,9
III) RESULTADO ECON.:AHORRO/DESAHORRO (I-II)	163390,7	-31801,6	-11452,0	-10608,8	109528,3
IV) RECURSOS DE CAPITAL	233,9	0,0	54,0	0,0	287,9
- RECURSOS PROPIOS DE CAPITAL	33,4	0,0	0,0	0,0	33,4
- TRANSFERENCIAS DE CAPITAL	76,6	0,0	54,0	0,0	130,6
- DISMINUC. DE LA INVERSIÓN FINANCIERA	123,9	0,0	0,0	0,0	123,9
V) GASTOS DE CAPITAL	76098,0	24203,4	4016,2	1204,6	105522,2
- INVERSIÓN REAL DIRECTA	27005,4	24203,4	1,9	1198,7	52409,4
- TRANSFERENCIAS DE CAPITAL	43132,3	0,0	4014,3	5,9	47152,5
- INVERSIÓN FINANCIERA	5960,3	0,0	0,0	0,0	5960,3
VI) TOTAL RECURSOS (I+IV)	859071,6	552,4	15391,1	58436,5	933451,6
VII) TOTAL GASTOS (II+V)	771545,0	56557,4	30805,3	70249,9	929157,6
VIII) RESULTADO FINANCIERO ANTES DE FIGURAT. (VI-VII)	87526,6	-56005,0	-15414,2	-11813,4	4294,0
IX) CONTRIBUCIONES FIGURATIVAS	158186,8	57109,0	17943,1	13331,5	246570,4
X) GASTOS FIGURATIVOS	244883,5	0,0	1686,9	0,0	246570,4
XI) RESULTADO FINANCIERO (VIII+IX-X)	829,9	1104,0	842,0	1518,1	4294,0
XII) RESULTADO PRIMARIO	78077,5	1503,3	3494,5	1530,8	84606,1
XIII) FUENTES FINANCIERAS	380980,9	4754,8	27410,6	367,8	413514,1
- DISMINUC. DE LA INVERSIÓN FINANCIERA	16714,8	1517,9	16180,9	233,3	34646,9
- ENDEUDAM.PÚBL. E INCREM.OTROS PASIVOS	360735,1	3235,3	11051,4	134,5	375156,3
- AUMENTO DEL PATRIMONIO	0,0	1,6	178,3	0,0	179,9
- CONTRIB.FIGURATIVAS P/APLIC.FINANCIERAS	3531,0	0,0	0,0	0,0	3531,0
XIV) APLICACIONES FINANCIERAS	381810,8	5858,8	28252,6	1885,9	417808,1
- INVERSIÓN FINANCIERA	97845,2	2199,2	18097,4	1773,3	119915,1
- AMORT.DEUDAS Y DISMIN.OTROS PASIVOS	280434,6	3659,6	10076,9	112,6	294283,7
- DISMINUCIÓN DEL PATRIMONIO	0,0	0,0	78,3	0,0	78,3
- GASTOS FIGURATIVOS P/APLIC.FINANCIERAS	3531,0	0,0	0,0	0,0	3531,0
XV) FINANCIAMIENTO NETO	-829,9	-1104,0	-842,0	-1518,1	-4294,0

H
R
-

PRESUPUESTO CONSOLIDADO 2014

SECTOR PÚBLICO NACIONAL

En porcentaje del PIB

CONCEPTO	ADMINISTR. NACIONAL	EMPRESAS PÚBLICAS	FONDOS FIDUCIARIOS	OTROS ENTES	TOTAL
I) INGRESOS CORRIENTES	26,47	0,02	0,47	1,80	28,77
- INGRESOS TRIBUTARIOS	15,58	0,01	0,40	0,49	16,47
- APORTES Y CONTRIBUCIONES A LA SEGURIDAD SOCIAL	7,71	0,00	0,00	1,14	8,85
- INGRESOS NO TRIBUTARIOS	0,46	0,00	0,03	0,14	0,63
- VENTAS DE BS.Y SERV.DE LAS ADM.PUB.	0,11	0,00	0,00	0,02	0,13
- RENTAS DE LA PROPIEDAD	2,60	0,01	0,05	0,00	2,66
- TRANSFERENCIAS CORRIENTES	0,02	0,00	0,00	0,00	0,02
- OTROS INGRESOS CORRIENTES	0,00	0,00	0,00	0,00	0,01
- SUPERÁVIT OPERATIVO EMPRESAS PUBLICAS	0,00	0,00	0,00	0,00	0,00
II) GASTOS CORRIENTES	21,44	1,00	0,83	2,13	25,39
- GASTOS DE CONSUMO	4,02	0,00	0,00	0,98	5,01
- INTERESES Y OTRAS RENTAS DE LA PROPIEDAD	2,38	0,01	0,08	0,00	2,48
- PRESTACIONES DE LA SEGURIDAD SOCIAL	10,15	0,00	0,00	0,00	10,15
- OTROS GASTOS CORRIENTES	0,00	0,72	0,00	0,00	0,72
- TRANSFERENCIAS CORRIENTES	4,88	0,01	0,74	1,15	6,78
- DÉFICIT OPERATIVO EMPRESAS PUBLICAS	0,00	0,26	0,00	0,00	0,26
III) RESULTADO ECON.:AHORRO/DESAHORRO (I-II)	5,04	-0,98	-0,35	-0,33	3,38
IV) RECURSOS DE CAPITAL	0,01	0,00	0,00	0,00	0,01
- RECURSOS PROPIOS DE CAPITAL	0,00	0,00	0,00	0,00	0,00
- TRANSFERENCIAS DE CAPITAL	0,00	0,00	0,00	0,00	0,00
- DISMINUC. DE LA INVERSIÓN FINANCIERA	0,00	0,00	0,00	0,00	0,00
V) GASTOS DE CAPITAL	2,35	0,75	0,12	0,04	3,25
- INVERSIÓN REAL DIRECTA	0,83	0,75	0,00	0,04	1,62
- TRANSFERENCIAS DE CAPITAL	1,33	0,00	0,12	0,00	1,45
- INVERSIÓN FINANCIERA	0,18	0,00	0,00	0,00	0,18
VI) TOTAL RECURSOS (I+IV)	26,48	0,02	0,47	1,80	28,77
VII) TOTAL GASTOS (II+V)	23,78	1,74	0,95	2,17	28,64
VIII) RESULTADO FINANCIERO ANTES DE FIGURAT. (VI-VII)	2,70	-1,73	-0,48	-0,36	0,13
IX) CONTRIBUCIONES FIGURATIVAS	4,88	1,76	0,55	0,41	7,60
X) GASTOS FIGURATIVOS	7,55	0,00	0,05	0,00	7,60
XI) RESULTADO FINANCIERO (VIII+IX-X)	0,03	0,03	0,03	0,05	0,13
XII) RESULTADO PRIMARIO	2,41	0,05	0,11	0,05	2,61
XIII) FUENTES FINANCIERAS	11,74	0,15	0,84	0,01	12,75
- DISMINUC. DE LA INVERSIÓN FINANCIERA	0,52	0,05	0,50	0,01	1,07
- ENDEUDAM.PÚBL. E INCREM.OTROS PASIVOS	11,12	0,10	0,34	0,00	11,56
- AUMENTO DEL PATRIMONIO	0,00	0,00	0,01	0,00	0,01
- CONTRIB.FIGURATIVAS P/APLIC.FINANCIERAS	0,11	0,00	0,00	0,00	0,11
XIV) APLICACIONES FINANCIERAS	11,77	0,18	0,87	0,06	12,88
- INVERSIÓN FINANCIERA	3,02	0,07	0,56	0,05	3,70
- AMORT.DEUDAS Y DISMIN.OTROS PASIVOS	8,64	0,11	0,31	0,00	9,07
- DISMINUCIÓN DEL PATRIMONIO	0,00	0,00	0,00	0,00	0,00
- GASTOS FIGURATIVOS P/APLIC.FINANCIERAS	0,11	0,00	0,00	0,00	0,11
XV) FINANCIAMIENTO NETO	-0,03	-0,03	-0,03	-0,05	-0,13

Handwritten signature and vertical text on the left margin.

3.5. Efectos sobre la Economía

3.5.1. Valor Agregado

El valor agregado por parte del Sector Público Nacional equivaldría a 4,9% del PBI, esto es una participación muy similar a la prevista para 2013. Su composición sectorial es la siguiente:

**VALOR AGREGADO
SECTOR PÚBLICO NACIONAL**
- En millones de pesos -

	2013 (1)	2014 (2)	VAR. % (2) / (1)
- ADMINISTRACIÓN NACIONAL	105.570	123.602	17,1
- EMPRESAS PÚBLICAS	8.210	11.277	37,4
- FONDOS FIDUCIARIOS	17	29	70,6
- OTROS ENTES PÚBLICOS	20.494	25.008	22,0
SECTOR PÚBLICO NACIONAL	134.291	159.916	19,1

Casi el 70% de la variación nominal sería generada por la Administración Nacional a través del gasto en personal. Cabe aclarar que este concepto incluye tanto el valor agregado por la dotación propia, como así también por las correspondientes a las Universidades Nacionales y la imputable a la administración de los Fondos Fiduciarios.


3.5.2. Demanda Agregada

En términos nominales la demanda agregada del Sector Público Nacional para el año 2014 aumentaría en \$32.096 millones, lo cual representa una disminución de 0,5% del PIB respecto del año anterior.

Es importante mencionar que, si bien dicha variación nominal resulta explicada en gran medida por la Administración Nacional (68,9%), su participación en la demanda generada por el Sector Público sería inferior a la de 2013 en 1,1 punto. Esta baja, conjuntamente con la que observaría el sector público empresarial a través de la inversión física bruta (-0,5%), resultaría compensada por la mayor participación de los otros entes públicos.

**DEMANDA AGREGADA
SECTOR PÚBLICO NACIONAL**
- En millones de pesos -

	2013 (1)	2014 (2)
I-ADMINISTRACIÓN NACIONAL		
Consumo	139.363	159.079
-Remuneraciones	105.560	123.572
-Bienes y Servicios	33.803	35.507
Inversión Física Bruta	24.310	26.722
Total	163.673	185.801
II- EMPRESAS PÚBLICAS		
Inversión Física Bruta	22.076	24.203
III- FONDOS FIDUCIARIOS		
Consumo	98	138
-Remuneraciones	0	0
-Bienes y Servicios	98	138
Inversión Física Bruta	2	2
Total	100	140
IV- OTROS ENTES PÚBLICOS		
Consumo	24.376	31.860
-Remuneraciones	20.340	24.845
-Bienes y Servicios	4.036	7.015
Inversión Física Bruta	882	1.199
Total	25.258	33.059
V- DEMANDA AGREGADA		
Total	211.107	243.203
Relación con el PIB (%)	8,0	7,5



3.5.3. Gasto Público

El siguiente cuadro permite distinguir cinco períodos en la trayectoria del gasto en relación al producto : 1999-2001, 2002-2004, 2005-2006, 2007-2008 y 2009-2014.

SECTOR PÚBLICO NACIONAL
 EVOLUCIÓN ANUAL DE LA EJECUCIÓN DEL GASTO
 - En % del PIB -

	1999	2000	2001	2002	2003	2004	2005	2006	2007	2008	2009	2010	2011	2012	2013	2014
GASTOS CORRIENTES	16.0	16.5	18.2	14.7	15.0	13.6	15.0	14.3	17.0	18.3	21.1	21.6	23.5	25.4	26.0	25.3
- GASTOS DE CONSUMO	3.3	3.3	3.3	3.1	3.1	3.0	3.0	3.0	3.2	3.3	4.1	4.4	4.5	4.9	5.3	4.9
- INTERESES	2.9	3.4	4.2	2.2	2.0	1.4	2.3	2.0	2.2	2.2	2.4	1.8	2.3	2.3	1.8	2.5
- PRESTAC. SEG. SOCIAL	6.1	6.2	6.3	5.3	5.0	4.8	4.6	4.8	6.2	6.2	7.2	7.3	8.0	9.4	10.2	10.1
- TRANSF. CORRIENTES	3.5	3.5	4.1	4.0	4.8	4.4	5.0	4.4	5.2	6.1	6.9	7.5	7.7	7.5	7.5	6.8
.. Provinc. y Municip.	0.6	0.6	0.9	0.9	1.2	0.9	1.0	0.8	0.8	0.8	1.1	0.9	0.7	0.6	0.6	0.5
.. Otras	2.9	2.9	3.2	3.1	3.6	3.5	4.0	3.6	4.4	5.3	5.8	6.6	7.0	6.9	6.9	6.3
- OTROS GASTOS CTES.	0.1	0.1	0.3	0.2	0.1	0.0	0.1	0.1	0.1	0.4	0.3	0.4	0.6	0.9	0.9	0.7
- DÉFICIT OP. EMP. PÚBL.	0.1	0.0	0.0	0.0	0.0	0.0	0.0	0.0	0.1	0.1	0.2	0.2	0.4	0.3	0.3	0.3
GASTOS DE CAPITAL	0.8	0.4	0.4	0.3	0.5	1.2	1.8	2.5	2.4	2.5	3.3	3.7	3.5	2.9	3.6	3.3
- INVERSIÓN REAL	0.3	0.2	0.1	0.1	0.2	0.4	0.6	0.9	1.0	1.2	1.5	1.6	1.6	1.4	1.8	1.7
- TRANSF. DE CAPITAL	0.2	0.3	0.3	0.2	0.2	0.4	0.9	1.2	1.2	1.2	1.8	2.0	1.9	1.5	1.6	1.4
.. Provincias y Municip.	0.1	0.2	0.2	0.1	0.1	0.3	0.6	0.8	0.8	0.8	1.4	1.4	1.3	1.1	1.2	1.1
.. Otras	0.1	0.1	0.1	0.1	0.1	0.1	0.3	0.4	0.4	0.4	0.4	0.6	0.6	0.4	0.4	0.3
- INVERSIÓN FINANCIERA	0.3	0.0	0.0	0.0	0.0	0.4	0.3	0.4	0.2	0.1	0.1	0.1	0.0	0.0	0.2	0.2
GASTO TOTAL	16.8	16.9	18.6	15.0	15.5	14.8	16.8	16.8	19.4	20.8	24.4	25.3	27.0	28.3	29.6	28.6
GASTO PRIMARIO	13.9	13.5	14.4	12.8	13.5	13.4	14.5	14.8	17.2	18.6	22.0	23.5	24.7	26.0	27.8	26.1

NOTA: Hasta el año 2000 se incluyen las transferencias que el ANSeS le realiza al INSSJyP. A partir de entonces se incluye el presupuesto de dicho organismo.

A partir del año 2001 se incluye el flujo de las operaciones de los Fondos Fiduciarios.

No incluye transferencias automáticas a las provincias y coparticipación de impuestos.

Durante 1999-2001 se observó una evolución creciente de la relación determinada por la natural rigidez de los gastos corrientes en conjunción con la desaceleración de la actividad económica. Así pues, los gastos corrientes tuvieron una ponderación del 97% sobresaliendo entre ellos, específicamente, los intereses de la deuda ante el costo cada vez mayor del financiamiento del déficit, como así también las mayores transferencias a las provincias y al sector privado.

El segundo período, en tanto, se caracterizó por una relación relativamente estable pero con un nivel promedio 2,3 puntos del PIB inferior al observado en el período previo. Ello se originó, esencialmente, en la suspensión en la atención de los servicios de la deuda pública. Por entonces, la mejora en la recaudación tributaria a consecuencia de la paulatina configuración de un nuevo ciclo económico y por las propias medidas adoptadas en esta materia, permitieron cubrir demandas sociales prioritarias como así también particularmente la restitución, a partir de 2003, de la reducción del 13% en las partidas remunerativas y prestacionales dispuestas por el Decreto N° 896/2001 y la Ley N° 25.453.

La extensión y consolidación de dicho escenario han permitido que simultáneamente se cubrieran otros gastos impostergables. Entre estos, resulta destacable en este tercer período el sensible aumento en los gastos de capital, cuyo ratio representa en promedio algo más de 2½ veces al registrado durante 1999-2004. Esa relación se explica por el crecimiento de la inversión real directa, tanto propia como inducida a través de transferencias de capital a otros sectores. En el primer caso, sobresalen los proyectos a cargo de la Dirección Nacional de Vialidad para la construcción, recuperación y mantenimiento de rutas y los emprendidos por



H
 R


la empresa Nucleoeléctrica Argentina S.A. correspondientes a la "Prolongación de Vida de la Central Nuclear Embalse" y al "Plan de Finalización de Atucha II". Entre las transferencias de capital de la Administración Nacional, en tanto, se distinguen las destinadas a financiar infraestructura social básica en las provincias, particularmente en viviendas, como así también las transferencias por parte del Fondo Fiduciario para el Transporte Eléctrico Federal a fin de financiar la línea de interconexión eléctrica Puerto Madryn-Pico Truncado-Río Gallegos y las realizadas por el Fondo Fiduciario Sistema de Infraestructura de Transporte con destino a cubrir obras en áreas urbanas y periurbanas en jurisdicciones provinciales y municipales.

Asimismo, cabe citar especialmente la reanudación en la atención de los servicios de la deuda pública a partir de su reestructuración en 2005, y los mayores gastos en términos del PIB comprometidos desde 2006 en educación y ciencia y tecnología según lo prescripto por la Ley N° 26.075 de Financiamiento Educativo. Por entonces, el gasto total alcanza a representar en forma constante 16,8 puntos del PIB.

El sostenimiento de tales pautas a partir de 2007 y el sensible aumento que acreditan desde entonces las Prestaciones de la Seguridad Social y las transferencias corrientes al sector privado tanto con destino social (básicamente por mayores coberturas asistenciales brindadas por el INSSJyP y por los progresivos aumentos en las Asignaciones Familiares) como con finalidad económica (compensaciones dirigidas al consumo de alimentos, al sector transporte y al suministro de energía eléctrica), determinaron una relación promedio Gasto Total/PIB para el penúltimo período bajo análisis del 20,1%, esto es 3,3 puntos adicionales.

El sendero de expansión de la economía argentina iniciado en 2003 resultó afectado en 2009 por la crisis económico-financiera internacional, pero sin producir un impacto generalizado ya que las políticas económicas delineadas desde entonces se vieron reforzadas por la combinación de políticas activas y de emergencia que han permitido minimizar sus efectos negativos sobre el empleo, el consumo y el nivel de actividad. Entre estas cabe citar la instrumentación del Programa de Recuperación Productiva (REPRO) orientado a asistir a empresas en crisis y sostener el nivel de empleo, brindando un subsidio transitorio a las empresas que estuvieran atravesando por esa situación, a condición de mantener la dotación de personal. Asimismo, se lanzaron varias medidas de estímulo al crédito de consumo e inversión junto con políticas de financiamiento al capital de trabajo de empresas de distinta envergadura, y se dispuso la reducción parcial de las contribuciones patronales para nuevos trabajadores o por regularización de relaciones laborales preexistentes (Ley N° 26.476).

En dicho contexto, puede notarse además la política contracíclica emprendida a través de los gastos de capital al procurar el sostenimiento del nivel de actividad interna y la compensación de la caída de la inversión privada (casi 1 punto del PIB adicional respecto al período previo y 5,5 veces superior al nivel observado en promedio durante 1999-2001). Ello fue motorizado principalmente por obras de infraestructura y energía emprendidas por el propio Sector Público Nacional y por obras de distinta naturaleza inducidas a través de transferencias de capital a otros niveles de gobierno a partir de la afectación del 30% de los derechos de exportación de todas las variedades de soja y sus derivados (Decreto N°



41
R
-

206/2009), denotando en consecuencia una mayor descentralización en la administración y ejecución de este gasto.

Es de resaltar asimismo la política de seguridad social a partir de dos medidas: 1) la actualización automática de las prestaciones previsionales establecida por la Ley N° 26.417 por la cual se dispuso, con efecto a partir de marzo de 2009, la movilidad de dichos haberes con ajustes periódicos semestrales, en función de la recaudación previsional y la evolución de los salarios y, 2) la creación de la Asignación Universal por Hijo para Protección Social (Decreto N° 1.602/2009) en octubre de 2009 como subsistema no contributivo incorporado al Régimen de Asignaciones Familiares, así como su posterior ampliación a través de la Asignación por Embarazo para Protección Social (Decreto N° 446/2011), ambas asignaciones con fuerte impacto en la calidad de vida de los sectores más vulnerables, ya sea a nivel de necesidades básicas como alimentación y vestido, o de prestaciones de integración social como la escolaridad y la salud.

Por su parte, en materia educativa, una de las áreas consideradas prioritarias desde 2003, la observancia de las relaciones financieras dispuestas por la Ley N° 26.075 de Financiamiento Educativo y la Ley N° 26.206 de Educación Nacional, se enmarca en su permanente refuerzo al garantizar la escolaridad secundaria obligatoria, la jerarquización de la formación docente, la continuidad en la construcción de escuelas a través del Programa "Más Escuelas Mejor Educación", la formación profesional en instituciones dependientes de los Ministerios de Defensa y de Seguridad, como así también la vigencia del Programa "CONECTAR IGUALDAD.com.ar"¹ atinente a la incorporación de la nueva tecnología en el aprendizaje de alumnos y docentes (Decreto N° 459/2010), entre otros gastos educativos.

En suma, durante 2009-2014 el indicador Gasto Total/PIB alcanzaría a representar en promedio 27,2%, esto es 7,1 puntos adicionales al nivel observado en el bienio previo.

El siguiente cuadro sintético permite advertir las caracterizaciones señaladas de cada período:

Gasto Público - Evolución por Período

	1999-2001	2002-2004	2005-2006	2007-2008	2009-2014
Estructura (en %)	100,0	100,0	100,0	100,0	100,0
. Gastos Corrientes	97,0	95,7	87,2	87,8	87,6
. Gastos de Capital	3,0	4,3	12,8	12,2	12,4
Variación (1)		- 2,3	1,7	3,3	7,1
. Gastos Corrientes		- 2,4	0,2	3,0	6,2
. Gastos de Capital		0,1	1,5	0,3	0,9

(1) Medida como promedios en puntos porcentuales del PIB respecto al período inmediato anterior.

¹ Este Programa tuvo pleno impulso en 2013 y su participación disminuye a medida que avanza su implementación.

3.5.4. Aplicación de Recursos de la Administración Nacional

La aplicación de recursos por parte de la Administración Nacional en gastos corrientes y de capital registraría, en términos nominales, un aumento interanual de \$138.386 millones, correspondiendo el 49,3% de esa suma a las mayores asignaciones a unidades familiares, en tanto que la suba restante, se distribuiría principalmente entre intereses de la deuda pública y gastos de destino final, esto es consumo e inversión física bruta.

Es importante destacar la relevancia que cobra la magnitud de los recursos destinados al sector familias, que explica en gran medida la mencionada suba interanual. Bajo este concepto se incluyen básicamente los destinados a cubrir jubilaciones, pensiones, Asignaciones Familiares (incluyendo la Asignación Universal por Hijo para Protección Social), y otros asociados a servicios de seguridad y asistencia social.

En este sentido, la estructura del gasto resultaría esencialmente alterada en 2014 por una mayor absorción de recursos por parte de las unidades familiares y por las aplicaciones en intereses de la deuda pública, disminuyendo principalmente como contraparte, la participación de los recursos destinados al sector empresarial y a gastos de consumo final.

APLICACIÓN DE RECURSOS DE LA ADMINISTRACIÓN NACIONAL

- En millones de pesos -

	IMPORTE		ESTRUCTURA PORCENTUAL	
	2013	2014	2013	2014
Distribución de recursos	721.196	859.582	100,0	100,0
1. Consumo e Inversión Física Bruta	163.673	185.801	22,7	21,6
2. Intereses pagados	44.457	77.248	6,2	9,0
3. Distribución a sectores	513.066	596.533	71,1	69,4
Provincias y Municipalidades	52.649	58.673	7,3	6,8
Familias	310.903	379.137	43,1	44,1
Empresas	139.432	147.815	19,3	17,2
Exterior	2.162	2.683	0,3	0,3
Resto	7.920	8.225	1,1	1,0

3.5.5. Presión tributaria

Es importante destacar que la información presentada en este apartado incorpora los ingresos por impuestos que resultan transferidos automáticamente a las provincias y los impuestos nacionales coparticipables. Asimismo, el indicador es elaborado en términos netos, es decir considerando las deducciones en concepto de reintegros a la exportación, entre otros.

De esta manera este indicador, medido como la relación entre los ingresos impositivos definidos entonces como de origen nacional y el PIB, registraría una suba interanual de 0,69 punto porcentual. Si bien se contempla mantener la estructura tributaria vigente en 2013, las proyecciones macroeconómicas determinarían principalmente un aumento de la carga por el impuesto al Valor Agregado (0,20 puntos), en los Derechos sobre el Comercio y las Transacciones Internacionales (0,18 puntos) y por Aportes y Contribuciones a la Seguridad Social (0,17 punto). La composición detallada de la misma es la siguiente:

**COMPOSICIÓN DE LA PRESIÓN TRIBUTARIA
SECTOR PÚBLICO NACIONAL**

Concepto	2013	2014
Ganancias	6,99	7,02
Bienes Personales	0,38	0,38
IVA Neto de Reintegros	9,23	9,43
Impuestos Internos	0,61	0,61
Ganancia Mínima Presunta	0,06	0,06
Derechos de Importación	0,90	0,96
Derechos de Exportación	2,61	2,73
Tasa de Estadística	0,02	0,02
Combustibles Naftas	0,53	0,54
Combustibles Gasoil	0,23	0,26
Combustibles Otros	0,39	0,40
Monotributo Impositivo	0,18	0,18
Créditos y Débitos Bancarios y Otras Operat.	2,13	2,16
Otros Impuestos	0,20	0,24
Subtotal Tributarios	24,46	24,98
Aportes y Contrib. a la Seguridad Social	8,68	8,85
Total	33,14	33,83

Continuando con el enfoque retrospectivo, en el último trienio del régimen de convertibilidad (1999-2001) la presión tributaria registró leves oscilaciones, pero con un nivel promedio anual del 17,5%, esto es muy próximo al observado en promedio durante toda esa etapa. Dicho nivel representó casi 3,5 puntos adicionales en relación al registrado durante el período 1989-1990.

Durante esos once años de convertibilidad, la recaudación se concentró principalmente en tres impuestos: al Valor Agregado (IVA), a las Ganancias y a las Contribuciones Sociales. Veamos pues, algunos aspectos salientes de los mismos.

El primero de ellos, IVA neto de reintegros a las exportaciones, tuvo una participación irregular en la estructura tributaria desde 1992 hasta el año 2000, con un mínimo del 35% y un máximo cercano al 41%, principalmente como reflejo de los impactos de las crisis externas

sobre la actividad doméstica. A partir de entonces incide en su caída la creación de regímenes de pagos a cuenta entre impuestos, básicamente Combustibles, Contribuciones Patronales y Créditos y Débitos en Cuentas Bancarias y Otras Operatorias, afectados al mismo. No obstante, la carga impositiva promedio anual observada durante aquel período (6,5 puntos) fue solo superada a partir de 2007 en aproximadamente 1 punto porcentual. Para 2014 se prevé una relación equivalente a casi 9 ½ puntos del PIB.

Respecto al Impuesto a las Ganancias, puede señalarse que su ratio de presión tributaria resultó creciente a partir de 1992, siendo solo interrumpido sensiblemente en 2002 (casi -1 punto de variación interanual) por efecto de la crisis doméstica observada a partir del año previo. Debe notarse que mientras en el período 1992-2001 se observó un promedio anual de carga impositiva equivalente a algo menos de 3 puntos, la performance del ciclo económico iniciado a partir de 2003 determina aproximadamente un ratio promedio anual de 2,8 puntos adicionales para el período 2004-2014.

Por su parte, los Aportes y Contribuciones a la Seguridad Social pierden progresivamente gravitación a partir de 1995 ante la reforma del sistema previsional (casi -10 puntos porcentuales de peso hasta el año 2000) con el consiguiente costo fiscal por el traspaso continuado de cotizantes al Régimen de Capitalización. Ese movimiento fue revertido parcialmente en 2007 ante la nueva reforma dispuesta en la materia por la Ley N° 26.222 por la cual se dispusieron los requisitos para el traspaso de saldos y aportes al Régimen Previsional Público de Reparto y, en menor medida, por la distribución de recursos en el marco de distintos regímenes de facilidades de pago. Todo ello aunado al incremento interanual de los salarios, a la suba del tope de esa base imponible y a la mayor cantidad de aportantes efectivos en 2008, originaron que este gravamen alcance a representar por entonces algo más de 5 puntos del PIB, esto es un nivel similar al registrado en el período 1992-1994. La reforma previsional dispuesta en las postrimerías de ese año con la sanción de la Ley N° 26.425 por la cual se creó el denominado Sistema Integrado Previsional Argentino (SIPA) con la consecuente extinción del Régimen de Capitalización, impactó plenamente a partir del ejercicio 2009. Efectivamente, ello permitió en términos generales, alcanzar un nivel prácticamente constante de la presión global respecto a 2008 y, en particular, ubicar desde entonces a este tributo en el segundo lugar de la composición de la carga tributaria, con un ratio creciente desde aproximadamente 7 puntos en 2009 hasta casi 9 puntos en 2014.

La ruptura del régimen de convertibilidad y la consecuente necesidad de moderar su impacto sobre los precios y el abastecimiento interno, al igual que sobre el deterioro producido en las finanzas públicas, llevaron a adoptar necesariamente en el 2002 una nueva estructura en la recaudación de impuestos sobre el comercio y las transacciones internacionales. De esta manera, mientras hasta 2001 la recaudación por estos impuestos se ubicaba en torno a 1 punto del producto, con posterioridad a 2003 la relación llega a superar los 3 puntos, hasta alcanzar un nivel ligeramente superior a los 3,5 puntos para el último trienio.


Importa señalar también la participación del Impuesto sobre Créditos y Débitos en

Cuentas Bancarias y Otras Operatorias, instaurado en marzo de 2001, al representar el 6,4% de la estructura tributaria actual. La recaudación de este impuesto en relación al PIB se ubicaría así próxima a los 2 puntos.

**EVOLUCIÓN DE LA PRESIÓN TRIBUTARIA
DEL SECTOR PÚBLICO NACIONAL**


1999	17,5
2000	17,9
2001	17,1
2002	15,8
2003	19,2
2004	21,9
2005	22,6
2006	22,9
2007	25,5
2008	26,6
2009	26,4
2010	28,5
2011	29,3
2012	31,4
2013	33,1
2014	33,8

41





4. PRODUCCIÓN DE BIENES Y SERVICIOS



4. PRODUCCIÓN DE BIENES Y SERVICIOS

La Oficina Nacional de Presupuesto es la responsable, según lo dispuesto por la Ley N° 24.156 de Administración Financiera y de los Sistemas de Control del Sector Público Nacional y sus modificaciones, de evaluar la ejecución de los presupuestos de la Administración Nacional (artículo 44) y de realizar un análisis crítico de los resultados físicos y financieros obtenidos durante el ejercicio (artículo 45).

Definida la política presupuestaria global, ésta determina la apertura programática de cada Ministerio, brindando soporte normativo a la producción de bienes y servicios en las instituciones de su dependencia y orientando la gestión en los organismos descentralizados relacionados con el Ministerio en cuestión, contribuyendo de manera directa y efectiva al logro de los objetivos de las políticas públicas.

Las metas físicas, son la base esencial para analizar, controlar y evaluar la ejecución presupuestaria y esto se logra a partir de la cuantificación de los resultados de los procesos productivos que realiza cada institución.

Complementariamente, buscando profundizar la fundamentación de los aspectos financieros y físicos del Presupuesto Nacional con los objetivos de política comprometidos para cada período, de manera de explicitar con mayor precisión los aspectos que motivan las previsiones financieras y la programación de los servicios a brindar por cada organismo, durante el año 2013 se inició una nueva etapa en el desarrollo e implementación de un Presupuesto orientado a Resultados en programas seleccionados de la Administración Nacional, con el objetivo de incrementar la eficacia y el impacto de las políticas del Sector Público.

En el presente ejercicio, este proceso pasa a una segunda etapa que abarca a 30 programas presupuestarios comprendidos en 15 organismos de la Administración Pública Nacional y tiene como objetivo lograr la adopción de indicadores de resultados por parte de 100 programas presupuestarios de la Administración Nacional en los próximos años.

4.1 ADMINISTRACIÓN NACIONAL

El marco de la política macroeconómica que prevé el Gobierno Nacional para el ejercicio fiscal 2014, supone la continuidad de los pilares fundamentales que han guiado el proyecto político iniciado en el año 2003.

Se seguirá promoviendo el fortalecimiento del mercado interno a través de la consolidación de una industria nacional competitiva, el sostenimiento de los puestos de trabajo, la mejora de los salarios reales, la promoción de mejores niveles de inversión pública y privada, la inclusión y la movilidad previsional, y el mantenimiento de la política de desendeudamiento, entre otras políticas.



En sintonía con lo anterior, las políticas sectoriales del gobierno nacional priorizan la inversión en el área social, en la ciencia y tecnología, y en la infraestructura. Para ello, la producción de bienes y servicios durante el ejercicio 2014 estará orientada a profundizar la contención social de las familias en riesgo, consolidando una verdadera red federal de políticas sociales integrales para que todos puedan tener acceso a la educación, la salud y la vivienda en igualdad de condiciones. Asimismo, se promoverá una inversión pública dirigida a mejorar la inversión en infraestructura económica y social siempre enmarcado en un contexto de solvencia fiscal.

Se detallan a continuación, las metas propias a dichas prioridades como así también otras vinculadas a algunos programas relevantes de organismos seleccionados de la Administración Nacional.

Handwritten initials or signature, possibly "M/R".





PRODUCCIÓN DE BIENES Y SERVICIOS

- PROGRAMAS RELEVANTES EN LOS ORGANISMOS SELECCIONADOS -

PODER LEGISLATIVO NACIONAL

Programa: Defensa de los Derechos de los Ciudadanos

- a) Investigaciones
Meta: 150 investigaciones realizadas
- b) Atención al público
Meta: 160.000 personas atendidas
- c) Actuaciones de oficio
Meta: 50 casos inspeccionados
- d) Recepción de quejas promovidas por los ciudadanos
Meta: 8.000 casos

Programa: Protección de los Derechos del Interno Penitenciario

- a) Atención de internos damnificados
Meta: 14.400 casos investigados
- b) Inspección de centros de detención
Meta: 2.000 centros inspeccionados
- c) Atención médica a internos
Meta: 2.000 internos atendidos

Programa: Defensa del Público de Servicios de Comunicación Audiovisual

- a) Recepción de presentaciones promovidas por los ciudadanos
Meta: 3.000 presentaciones realizadas
- b) Capacitación en temática de derecho humano a la comunicación y el acceso a la información
Meta: 3.000 personas capacitadas
- c) Participación en audiencias públicas
Meta: 1.500 participantes
- d) Otorgamiento de becas de capacitación audiovisual
Meta: 200 becarios

AUDITORÍA GENERAL DE LA NACIÓN

Programa: Control Externo del Sector Público Nacional

- a) Informes de auditoría externa
Meta: 238 informes de auditorías aprobados
- b) Formación del personal administrativo, técnico y profesional
Meta: 621 funcionarios capacitados

PODER JUDICIAL DE LA NACIÓN

CONSEJO DE LA MAGISTRATURA

Programa: Justicia de Casación Penal

- a) Casación de sentencias
Meta: 4.508 sentencias casadas

CORTE SUPREMA DE JUSTICIA DE LA NACIÓN

Programa: Justicia de Máxima Instancia

- a) Resolución de causas
Meta: 16.597 causas resueltas

PRESIDENCIA DE LA NACIÓN


CONSEJO NACIONAL DE COORDINACIÓN DE POLÍTICAS SOCIALES

Programa: Formulación e Implementación de Políticas Públicas de la Mujer

- a) Fortalecimiento institucional a OGS y ONGs de mujeres
Meta: 2.400 instituciones asistidas
- b) Capacitación para el desarrollo integral de la mujer
Meta: 40.200 personas capacitadas

Programa: Asistencia y Coordinación de Políticas Sociales

- a) Asistencia técnica - financiera
Meta: 15 municipios asistidos
Meta: 40 organizaciones asistidas
- b) Capacitación
Meta: 30 seminarios
- c) Difusión de información institucional
Meta: 5 publicaciones
- d) Individualización de organizaciones comunitarias y entidades de bien público
Meta: 1.500 instituciones incorporadas



H
L

- e) Fortalecimiento de las actividades de las organizaciones comunitarias
Meta: 1.500 organizaciones asistidas
- f) Atención de organizaciones de la comunidad
Meta: 6.500 consultas atendidas
- g) Subsidios a personas e instituciones
Meta: 200 personas asistidas
Meta: 260 organizaciones asistidas
- h) Subsidios a discapacitados
Meta: 87 personas asistidas
- i) Evaluación de situación social provincial y planes sociales
Meta: 87 informes
- j) Administración de base de datos de beneficiarios de planes sociales
Meta: 15.000 hogares identificados

SECRETARIA DE CULTURA

Programa: Preservación y Exhibición Artística-Cultural

- a) Ingreso de visitantes a museos y lugares históricos
Meta: 912 .000 visitantes
- b) Realización de conferencias
Meta: 67 conferencias
- c) Publicaciones
Meta: 47.005 ejemplares impresos
- d) Realización de talleres
Meta: 20 talleres realizados
- e) Realización de videos culturales y patrimonio cultural
Meta: 24 videos realizados
- f) Organización de encuentros sobre patrimonio histórico cultural
Meta: 74 encuentros realizados
- g) Realización de exposiciones antropológicas y de artesanías
Meta: 124 exposiciones realizadas

Programa: Fomento y Apoyo Económico a Bibliotecas Populares

- a) Apoyo a bibliotecas populares
Meta: 1.350 bibliotecas asistidas



H

L

✓

- b) Acrecentamiento bibliográfico a bibliotecas
Meta: 141.000 libros provistos
- c) Publicaciones
Meta: 10 títulos publicados
- d) Cursos de capacitación
Meta: 17 cursos realizados
Meta: 1.200 personas capacitadas

SINDICATURA GENERAL DE LA NACIÓN

Programa: Control Interno del Poder Ejecutivo Nacional

- a) Realización de auditorías
Meta: 341 auditorías realizadas
- b) Intervención en bonos de consolidación
Meta: 1.922 expedientes intervenidos
- c) Intervención en sumarios de perjuicio fiscal
Meta: 140 sumarios intervenidos
- d) Intervención en balances de empresas con participación estatal
Meta: 304 informes
- e) Emisión de precios testigo
Meta: 800 informes
- f) Asesoramiento técnico
Meta: 616 informes
- g) Capacitación profesional técnica
Meta: 3.256 funcionarios capacitados

AUTORIDAD REGULATORIA NUCLEAR

Programa: Regulación y Fiscalización de las Actividades Nucleares

- a) Otorgamiento de licencias de instalaciones
Meta: 255 licencias otorgadas
- b) Otorgamiento de registros de instalaciones
Meta: 80 registros otorgados
- c) Fiscalización y control de instalaciones nucleares y radioactivas
Meta: 870 inspecciones realizadas
- d) Evaluaciones de seguridad radiológica y nuclear
Meta: 10.000 evaluaciones realizadas

TEATRO NACIONAL CERVANTES

Programa: Acciones artísticas del Teatro Nacional Cervantes

- a) Obras puestas en escena
Meta: 914 representaciones artísticas

BIBLIOTECA NACIONAL

Programa: Servicios de la Biblioteca Nacional

- a) Servicio bibliográfico
Meta: 119.900 consultas bibliográficas atendidas
- b) Publicaciones
Meta: 120.000 ejemplares impresos
- c) Congresos y jornadas
Meta: 5 congresos organizados
- d) Celebración de acuerdos de cooperación
Meta: 15 acuerdos celebrados
- e) Formación de bibliotecarios
Meta: 30 egresados
- f) Eventos culturales
Meta: 70.000 participantes
- g) Realización de talleres artísticos y literarios
Meta: 1.200 participantes
- h) Producción audiovisual
Meta: 12 materiales producidos
- i) Consultas al sitio web
Meta: 1.100.000 ingresos
- j) Asistencia técnica a bibliotecas y a otros organismos culturales
Meta: 65 asistencias brindadas
- k) Investigación bibliográfica
Meta: 25 investigaciones realizadas

AUTORIDAD FEDERAL DE SERVICIOS DE COMUNICACIÓN AUDIOVISUAL

Programa: Control de los Servicios de Radiodifusión

- a) Otorgamiento de licencias de radiodifusión
Meta: 400 licencias otorgadas

- b) Control de los servicios de radiodifusión
Meta: 1.200 inspecciones realizadas

JEFATURA DE GABINETE DE MINISTROS

Programa: Capacitación de los Recursos Humanos del Sector Público

- a) Formación de Formadores
Meta: 450 docentes capacitados
- b) Capacitación a dirigentes políticos
Meta: 2.500 personas capacitadas
- c) Estudios e investigaciones
Meta: 10 publicaciones
- d) Capacitación de agentes públicos
Meta: 20.000 personas capacitadas
- e) Asistencia técnica en capacitación a instituciones públicas
Meta: 90 unidades de capacitación
- f) Asistencia técnica a bibliotecas
Meta: 60 bibliotecas asistidas
- g) Acreditación de actividades de capacitación
Meta: 2.500 dictámenes
- h) Servicio bibliográfico
Meta: 4.800 consultas atendidas

Programa: Control Ambiental

- a) Certificación ambiental a operadores, generadores y transportistas de residuos peligrosos
Meta: 300 certificados expedidos
- b) Movimientos transfronterizos de residuos peligrosos
Meta: 1.000 autorizaciones otorgadas
- c) Capacitación ambiental
Meta: 30 cursos realizados
- d) Control en empresas de emisiones gaseosas y sonoras de vehículos
Meta: 1.000 certificados expedidos
- e) Inspecciones a generadores de residuos peligrosos
Meta: 200 inspecciones realizadas

- f) Control de efluentes industriales
Meta: 1.500 inspecciones realizadas
- g) Recuperación ambiental de sitios contaminados
Meta: 15 hectáreas recuperadas
- h) Control de emisiones gaseosas en automotores cero kilómetro
Meta: 600 vehículos controlados
- i) Autorización para importación de pilas y baterías primarias
Meta: 500 autorizaciones otorgadas

Programa: Planificación y Política Ambiental

- a) Sistema aéreo de prevención y lucha contra incendios
Meta: 6.200 horas de vuelo
- b) Autorización de importación y exportación de flora y fauna silvestre
Meta: 10.000 certificados de importación expedidos
Meta: 7.550 certificados de exportación expedidos
- c) Certificación de valor internacional de especies amenazadas
Meta: 1.300 certificados expedidos
- d) Capacitación y promoción de recursos naturales
Meta: 850 alumnos atendidos
- e) Inscripción para operar con fauna silvestre
Meta: 70 inscripciones otorgadas
- f) Otorgamiento de guías de tránsito interprovinciales de fauna silvestre
Meta: 500 guías otorgadas
- g) Desarrollo de programas y proyectos sobre recursos naturales
Meta: 50 proyectos promovidos
- h) Cursos a combatientes de incendios
Meta: 800 agentes capacitados
- i) Equipamiento Unidades Regionales para lucha contra incendios
Meta: 25 brigadas equipadas
- j) Publicación documentos técnicos sobre recursos naturales renovables
Meta: 50.000 ejemplares impresos
- k) Desarrollo de proyectos forestales
Meta: 20 proyectos promovidos
- l) Actualización del inventario nacional de bosques nativos
Meta: 150 imágenes procesadas



H

R

-


- ll) Fiscalización en movimientos transfronterizos de fauna
Meta: 200 inspecciones realizadas
- m) Servicios de biblioteca y audiovisuales
Meta: 4.500 consultas realizadas
- n) Control de actividades provinciales inherentes a la Ley de Bosques Nativos
Meta: 100 inspecciones realizadas

Programa: Integral Cuenca Matanza-Riachuelo

- a) Remoción de basurales clandestinos
Meta: 20 basurales removidos
- b) Limpieza de márgenes y espejos de agua
Meta: 1.170 kilómetros mantenidos
- c) Distribución de agua potable a los habitantes de la cuenca
Meta: 230.000 bidones de agua entregados
Meta: 5.800 habitantes asistidos
- d) Inspección a industrias
Meta: 7.000 inspecciones realizadas
- e) Desarrollo de planes de reconversión industrial
Meta: 200 planes desarrollados

Programa: Acciones para la Provisión de Tierras para el Hábitat Social

- a) Normalización de la Situación Dominial
Meta: 1.200 escrituras efectuadas
- b) Asistencia Técnica y Financiera para Vivienda Básica
Meta: 50 viviendas terminadas
- c) Asistencia Técnica y Financiera para Mejoramiento Habitacional
Meta: 120 soluciones habitacionales terminadas
- d) Asistencia Técnica y Financiera para Infraestructura Básica
Meta: 11 obras terminadas
- e) Asistencia Técnica y Financiera Obras Urbanas
Meta: 60 obras terminadas
- f) Asistencia técnica en mensura
Meta: 800 mensuras efectuadas



Handwritten signature or initials.

- g) Promoción y fortalecimiento de instituciones del hábitat
Meta: 111 organizaciones fortalecidas
Meta: 50 organizaciones formalizadas
- h) Organización y producción social del hábitat
Meta: 32.633 familias atendidas
Meta: 54 conflictos atendidos

MINISTERIO DEL INTERIOR Y TRANSPORTE

Programa: Fomento e Impulso al Desarrollo del Sistema Democrático

- a) Asistencia financiera a partidos políticos
Meta: 559 subsidios otorgados
- b) Capacitación de dirigentes políticos y sociales
Meta: 11.250 personas capacitadas
- c) Edición de la revista - libro "Capacitación Política"
Meta: 6.000 ejemplares impresos

Programa: Formulación y Conducción de Políticas Portuarias y de Vías Navegables

- a) Dragado de las vías fluviales
Meta: 2.500.000 metros cúbicos
- b) Habilitación de puertos
Meta: 10 informes finales realizados
- c) Servicio de balizamiento fluvial
Meta: 1.210 señales en servicio

REGISTRO NACIONAL DE LAS PERSONAS

Programa: Identificación, Registro y Clasificación del Potencial Humano Nacional

- a) Emisión de documento nacional de identidad
Meta: 12.600.000 documentos emitidos
- b) Difusión de temas de población
Meta: 9 publicaciones realizadas
- d) Capacitación a ONGs
Meta: 7 seminarios realizados
- e) Emisión de pasaportes
Meta: 1.400.000 pasaportes emitidos

DIRECCIÓN NACIONAL DE MIGRACIONES

Programa: Control de Ingresos y Egresos de Personas en el Territorio Nacional

- a) Registro de Ingresos y Egresos
Meta: 55.700.000 registros
- b) Permisos de ingresos, habilitación de salidas, prórrogas de permanencias y otorgamiento de radicaciones
Meta: 368.914 autorizaciones otorgadas
- c) Expedición de certificados
Meta: 31.003 certificados expedidos
- d) Regularización situación de extranjeros
Meta: 2.318 extranjeros irregulares contactados
Meta: 7.725 extranjeros regulares contactados
- e) Aplicación del régimen de sanciones
Meta: 910 actas labradas
- f) Aplicación de sanciones Ley Migratoria
Meta: 319 expulsiones efectivizadas
- g) Documentación de extranjeros
Meta: 450.000 documentos para extranjeros emitidos

AGENCIA NACIONAL DE SEGURIDAD VIAL

Programa: Acciones de Seguridad Vial

- a) Elaboración, promoción y difusión de información en seguridad
Meta: 720.000 kits distribuidos
Meta: 86 promociones
Meta: 15 publicaciones
Meta: 40 piezas
- b) Otorgamiento de licencias de conducir
Meta: 1.980.000 licencias emitidas
- c) Elaboración y difusión de estadísticas en seguridad vial
Meta: 12 informes realizados
- d) Relevamiento de rutas
Meta: 4 informes realizados
- e) Relevamiento de accidentes
Meta: 75 accidentes recabados

- f) Capacitación en seguridad vial
Meta: 15.000 personas capacitadas
Meta: 120 cursos realizados
- g) Informes de antecedentes
Meta: 2.240.000 informes realizados
- h) Administración de infracciones
Meta: 831.831 actas labradas
Meta: 66.546 boletas de citación emitidas

ADMINISTRACIÓN NACIONAL DE AVIACIÓN CIVIL


Programa: Regulación, Fiscalización y Administración de la Aviación Civil

- a) Inspecciones de bases y rutas aéreas
Meta: 360 inspecciones de bases aéreas realizadas
Meta: 45 inspecciones de rutas aéreas realizadas
- b) Habilitación de aeronaves y talleres
Meta: 4.970 habilitaciones otorgadas
- c) Licencias y habilitaciones al personal aeronavegante
Meta: 9.022 habilitaciones otorgadas
- d) Habilitación de aeródromos públicos y privados
Meta: 16 habilitaciones otorgadas
- e) Capacitación al personal operativo en aeropuertos y aeródromos
Meta: 1.156 técnicos capacitados
- f) Inspecciones técnico administrativas al personal tripulante
Meta: 65 inspecciones realizadas
- g) Publicaciones de uso aeronáutico
Meta: 9.074 publicaciones
- h) Capacitación en gestión de tránsito aéreo
Meta. 2 egresados
- i) Inspecciones a servicios de navegación aérea
Meta: 37.548 inspecciones realizadas

MINISTERIO DE RELACIONES EXTERIORES Y CULTO

Programa: Acciones Diplomáticas de Política Exterior

- a) Representación diplomática en el exterior
Meta: 90 embajadas argentinas
- b) Representación consular en el exterior



Handwritten signature or initials.

- Meta: 64 oficinas consulares
- c) Misión ante organismos internacionales
Meta: 7 representaciones
- d) Fijación del límite de la plataforma continental argentina
Meta: 9 documentos gráficos realizados
- e) Demarcación de límites internacionales
Meta: 7 campañas
- f) Actuación consular
Meta: 1.000.000 intervenciones realizadas
- g) Promoción de la cultura argentina en el exterior
Meta: 1.200 eventos

Programa: Mantenimiento y promoción de las relaciones económicas internacionales

- a) Organización de eventos para la promoción comercial externa
Meta: 490 eventos organizados
Meta: 10.440 empresas participantes
- b) Capacitación para la promoción comercial en el exterior
Meta: 3.689 informes
Meta: 81 cursos
Meta: 11.214 empresas participantes
- c) Vinculación con inversores para financiación de proyectos de inversión
Meta: 100 enlaces realizados
- d) Participación en reuniones bilaterales y multilaterales de negociación económica y comercial externa
Meta: 378 reuniones realizadas
- e) Coordinación de consorcios de exportación PyMEs
Meta: 80 consorcios coordinados
- f) Promoción de inversiones
Meta: 40 proyectos terminados
- g) Asesoramiento a inversores
Meta: 120 proyectos asesorados
- h) Misiones al exterior de promoción de inversiones
Meta: 14 misiones
- i) Actuación comercial
Meta: 6.250 informes
Meta: 4.031 empresas participantes



Handwritten signature and a vertical line with a checkmark at the bottom.

MINISTERIO DE JUSTICIA Y DERECHOS HUMANOS

Programa: Promoción y Defensa de los Derechos Humanos

- a) Otorgamiento de indemnizaciones por sustitución de identidad
Meta: 7 indemnizaciones otorgadas
- b) Otorgamiento de indemnizaciones por detención y/o nacimiento en cautiverio
Meta: 700 indemnizaciones otorgadas
- c) Capacitación en derechos humanos
Meta: 12.000 personas capacitadas
- d) Evaluación de casos de identidad dudosa
Meta: 750 casos evaluados
- e) Investigación de datos familiares para el Banco Nacional de Datos Genéticos
Meta: 60 investigaciones realizadas
- f) Querellas en juicios por crímenes de lesa humanidad
Meta: 20 querellas presentadas

Programa: Controles Anticorrupción

- a) Resolución de casos por conflictos de intereses
Meta: 112 casos resueltos
- b) Evaluación de denuncias por casos de corrupción
Meta: 330 denuncias evaluadas
- c) Derivación de casos a la justicia
Meta: 50 casos derivados
- d) Intervención en juicios por presuntos delitos de corrupción
Meta: 4 juicios
- e) Control de DDJJ funcionarios
Meta: 4.000 declaraciones juradas controladas

SERVICIO PENITENCIARIO FEDERAL

Programa: Seguridad y Rehabilitación del Interno

- a) Custodia y guarda de procesados
Meta: 5.839 procesados
- b) Custodia y readaptación social de condenados
Meta: 4.238 condenados



H
P

- c) Atención de condenados en período de prueba
Meta: 918 condenados

Programa: Formación y Capacitación

- a) Formación de Suboficiales
Meta: 1.022 egresados
- b) Formación de Oficiales
Meta: 103 egresados
- c) Capacitación de Oficiales
Meta: 100 oficiales capacitados

ENTE DE COOPERACIÓN TÉCNICA Y FINANCIERA DEL SERVICIO
PENITENCIARIO FEDERAL

Programa: Cooperación Técnica y Financiera para la Laborterapia de Internos

- a) Impulso a la laborterapia en unidades penitenciarias
Meta: 8.200 internos trabajadores



INSTITUTO NACIONAL CONTRA LA DISCRIMINACIÓN,
LA XENOFOBIA Y EL RACISMO

Programa: Acciones contra la Discriminación, la Xenofobia y el Racismo

- a) Capacitación
Meta: 488 cursos realizados
- b) Pronunciamiento sobre casos de discriminación
Meta: 800 dictámenes emitidos
- c) Divulgación de valores antidiscriminación
Meta: 50 publicaciones
- d) Asesoramiento a personas discriminadas
Meta: 14.000 personas asesoradas
- e) Atención de denuncias
Meta: 2.500 denuncias atendidas

H
|
-

MINISTERIO DE SEGURIDAD

Programa: Políticas de Seguridad Ciudadana, Territorial e Investigación del Delito Organizado

- a) Fiscalización de Seguridad en espectáculos futbolísticos
Meta: 378 partidos fiscalizados
- b) Inspección técnica evaluadora de estadios futbolísticos
Meta: 110 inspecciones realizadas
- c) Campaña pública en materia de violencia y delito
Meta: 8 campañas ejecutadas
- d) Fiscalización de local de autopartes
Meta: 700 locales fiscalizados
- e) Asistencia técnica y financiera para la planificación y gestión local de la seguridad ciudadana
Meta: 22 municipios asistidos
- f) Compactación de vehículos (PRO.NA.COM)
Meta: 5.000 vehículos compactados
- g) Acciones de prevención social
Meta: 50 mesas barriales en funcionamiento
Meta: 3 escuelas de participación
Meta: 500 personas en planes locales de prevención social
- h) Participación comunitaria en seguridad
Meta: 400 eventos/jornadas
- i) Asistencia financiera al personal de las fuerzas policiales y de seguridad
Meta: 1.650 becas otorgadas

POLICÍA DE SEGURIDAD AEROPORTUARIA

Programa: Seguridad Aeroportuaria

- a) Cumplimiento de mandatos judiciales
Meta: 25.000 oficios cumplidos
- b) Inspección policial de pasajeros
Meta: 15.000.000 de pasajeros inspeccionados
- c) Control policial preventivo
Meta: 1.800 hombres (turnos)/día
- d) Inspección policial de correo y courier internacional
Meta: 2.400 toneladas inspeccionadas

- e) Allanamiento policial
Meta: 190 allanamientos realizados

POLICÍA FEDERAL ARGENTINA

Programa: Formación y Capacitación de la Policía Federal

- a) Formación de suboficiales
Meta: 6.405 egresados
- b) Formación de oficiales
Meta: 253 egresados
- c) Capacitación profesional técnica
Meta: 8.121 personas capacitadas

Programa: Seguridad Federal

- a) Cumplimiento de mandatos judiciales
Meta: 711.870 oficios cumplidos
- b) Presencia policial en terminales ferroviarias y de ómnibus
Meta: 4.091 paradas cubiertas/día
- c) Intervención policial en jurisdicción federal
Meta: 12.353 intervenciones policiales

Programa: Seguridad Metropolitana

- a) Verificación automotores
Meta: 350.000 certificados expedidos
- b) Cumplimiento de mandatos judiciales
Meta: 421.013 oficios cumplidos
- c) Detección de infracciones al código de convivencia
Meta: 14.645 infracciones comprobadas
- d) Presencia en la calle
Meta: 3.880 paradas cubiertas/día
Meta: 61.000 kilómetros patrullados
Meta: 38 puestos de control vehicular/día
- e) Intervención policial en el área metropolitana
Meta: 242.230 intervenciones policiales

Programa: Servicio de Bomberos

- a) Intervención de bomberos en siniestros
Meta: 18.101 intervenciones

- b) Informe técnico de seguridad contra incendios
Meta: 1.756 informes

GENDARMERÍA NACIONAL

Programa: Seguridad en Fronteras

- a) Control de ingreso y egreso de personas
Meta: 605 hombres en puestos/día
Meta: 8.715.000 vehículos controlados
Meta: 19.800.000 personas controladas
- b) Control transporte internacional terrestre
Meta: 1.690.500 controles realizados
- c) Patrullaje de frontera
Meta: 16.500 kilómetros patrullados/día
- d) Control de ruta
Meta: 239 puesto de control/día
Meta: 2.326 hombres (turno)/día
- e) Dictámenes periciales
Meta: 133.000 informes realizados

Programa: Operaciones complementarias de seguridad interior

- a) Verificación de automotores
Meta: 23.660 certificados expedidos
- b) Presencia en calle
Meta: 37.038 kilómetros patrullados
Meta: 2.506 hombres (turnos)
Meta: 15.320 vehículos controlados
- c) Prevención del orden público
Meta: 1.047 hombres (turnos)/día
- d) Control de seguridad vial
Meta: 171 puestos de control vehicular/día
- e) Custodia de objetivos nacionales
Meta: 1.110 hombres (turnos)/día

Programa: Formación y Capacitación de la Gendarmería Nacional

- a) Formación de suboficiales
Meta: 1.000 egresados

- b) Formación de oficiales
Meta: 250 egresados
- c) Capacitación de cuadros
Meta: 5.000 agentes capacitados
- d) Formación de gendarmes
Meta: 2.000 egresados

Programa: Asistencia Sanitaria de la Gendarmería Nacional

- a) Atención de pacientes ambulatorios
Meta: 530.000 consultas médicas
- b) Acciones de educación para la salud
Meta: 10.000 asistentes
Meta: 10 campañas realizadas

Programa: Pasividades de la Gendarmería Nacional

- a) Atención de pensiones
Meta: 8.002 pensionados
- b) Atención de retiros
Meta: 7.343 retirados



PREFECTURA NAVAL ARGENTINA

Programa: Policía de Seguridad de la Navegación

- a) Patrullaje policial marítimo, fluvial y lacustre
Meta: 160.000 horas/embarcación
- b) Patrullaje marítimo en zona económica exclusiva
Meta: 470 días/buque
Meta: 220 horas de vuelo
- c) Extracción de buques de las aguas
Meta: 2 buques extraídos
- d) Atención de siniestros
Meta: 40 derrames de hidrocarburo atendidos
Meta: 460 casos de rescate/asistencia
Meta: 130 incendios sofocados
- e) Detección de ilícitos de importación y exportación
Meta: 1.800 ilícitos comprobados
- f) Detección de infracciones a las leyes de pesca
Meta: 2.400 infracciones comprobadas

Handwritten signature or initials.

- g) Intervenciones policiales
Meta: 11.000 intervenciones policiales
- h) Cumplimiento de mandatos judiciales
Meta: 2.167 oficios cumplidos

Programa: Formación y Capacitación Profesional de la Prefectura Naval Argentina

- a) Formación de Suboficiales
Meta: 354 egresados
- b) Formación de Oficiales
Meta: 123 egresados
- c) Capacitación profesional técnica
Meta: 12.500 personas capacitadas
- d) Formación de marineros
Meta: 735 egresados

CAJA DE RETIROS, JUBILACIONES Y PENSIONES DE LA POLICÍA FEDERAL

Programa: Administración de Beneficios Previsionales

- a) Atención de jubilaciones
Meta: 9.867 jubilados
- b) Atención de pensiones
Meta: 17.967 pensionados
- c) Atención de retiros
Meta: 26.123 retirados



MINISTERIO DE DEFENSA

ESTADO MAYOR GENERAL DEL EJÉRCITO

Programa: Formación y Capacitación

- a) Formación de suboficiales
Meta: 732 egresados
- b) Formación de oficiales
Meta: 195 egresados
- c) Capacitación de suboficiales
Meta: 2.935 suboficiales capacitados
- d) Capacitación de oficiales
Meta: 3.912 oficiales capacitados

11
R
-

- e) Formación de subtenientes de reserva
Meta: 260 egresados
- f) Formación de suboficiales, perfeccionamiento para soldados voluntarios
Meta: 497 egresados
- g) Formación de oficiales, especialidad y servicio
Meta: 178 egresados
- h) Capacitación de oficiales y suboficiales en el exterior
Meta: 20 oficiales capacitados
Meta: 11 Suboficiales capacitados
- i) Capacitación de civiles
Meta: 128 agentes capacitados
- j) Intercambios profesionales con otros países
Meta: 80 intercambios realizados

ESTADO MAYOR GENERAL DE LA ARMADA

Programa: Alistamiento Operacional

- a) Presencia de buques en puerto extranjero
Meta: 2 días en puertos
- b) Adiestramiento naval técnico y táctico
Meta: 264 días de navegación
- c) Aeroadiestramiento técnico y táctico
Meta: 1.472 horas de vuelo
- d) Conducción de casos de búsqueda y rescate
Meta: 1.006 casos
- e) Adiestramiento de infantería de marina en técnicas y táctica
Meta: 30 días de campaña
- f) Presencia de buques en puerto nacional
Meta: 29 días en puertos

Programa: Formación y Capacitación

- a) Formación de suboficiales
Meta: 569 egresados
- b) Formación de oficiales
Meta: 73 egresados
- c) Capacitación de suboficiales
Meta: 910 suboficiales capacitados



- d) Capacitación de oficiales
Meta: 262 oficiales capacitados
- e) Formación en liceos navales
Meta: 70 egresados
- f) Formación y capacitación de particulares provenientes del ámbito civil
Meta: 10 egresados
Meta: 55 personas capacitadas
- g) Formación en las escuelas nacionales de náutica, de pesca y fluvial
Meta: 269 egresados
- h) Formación de Oficiales profesionales y de ingreso por tiempo determinado
Meta: 84 egresados
- i) Formación de Suboficiales de Ingreso por tiempo determinado
Meta: 110 egresados
- j) Apoyo para la culminación del nivel medio educativo
Meta: 131 egresados
- k) Instrucción y adiestramiento del personal militar
Meta: 6.136 personas instruidas
- l) Incorporación y formación del personal de tropa voluntaria
Meta: 1.200 egresados
- ll) Capacitación del personal de la marina mercante
Meta: 4.517 personal mercante capacitado
- m) Capacitación de civiles
Meta: 207 agentes capacitados
- n) Capacitación docente
Meta: 6 docentes capacitados
- ñ) Posgrados de particulares
Meta: 7 egresados
- o) Capacitación militar conjunta
Meta: 24 personal militar capacitado

ESTADO MAYOR GENERAL DE LA FUERZA AÉREA

Programa: Alistamiento Operacional

- a) Plan de Actividad Aérea
Meta: 7.700 horas de vuelo

Programa: Transporte Aéreo de Fomento

- a) Transporte de pasajeros en rutas aéreas de fomento
Meta: 23.100 pasajeros transportados
- b) Transporte de carga
Meta: 407 toneladas transportadas

Programa: Capacitación y Formación de la Fuerza Aérea

- a) Formación de suboficiales
Meta: 670 egresados
- b) Formación de oficiales
Meta: 203 egresados
- c) Capacitación de suboficiales
Meta: 3.412 suboficiales capacitados
- d) Capacitación de oficiales
Meta: 1.779 oficiales capacitados
- e) Capacitación de civiles
Meta: 1.804 agentes capacitados



ESTADO MAYOR CONJUNTO DE LAS FUERZAS ARMADAS

Programa: Formación y Capacitación

- a) Capacitación en escuela de guerra conjunta
Meta: 340 oficiales capacitados
- b) Capacitación en instituto de inteligencia de las Fuerzas Armadas
Meta: 391 personas capacitadas
- c) Capacitación militar conjunta en el Estado Mayor Conjunto de las Fuerzas Armadas
Meta: 480 personas capacitadas

Programa: Sostén Logístico Antártico

- a) Asentamientos en territorio antártico
Meta: 280 personas
- b) Campaña antártica
Meta: 340 días/buque
- c) Apoyo aéreo a la campaña antártica
Meta: 1.760 horas de vuelo

- d) Mantenimiento de bases y refugios permanentes y transitorios
Meta: 80 bases y refugios

SERVICIO METEOROLÓGICO NACIONAL

Programa: Servicios de Meteorología Nacional

- a) Servicio de meteorología de aplicación aeronáutica
Meta: 240.000 pronósticos
- b) Servicio de meteorología para público en general
Meta: 860.000 pronósticos
- c) Servicio especial de meteorología
Meta: 14.800 informes
- d) Observaciones meteorológicas de superficie convencionales
Meta: 800.000 observaciones
- e) Observaciones meteorológicas de altura
Meta: 6.000 radiosondeos realizados
- f) Observaciones meteorológicas de superficie automáticas
Meta: 1.156.320 observaciones



INSTITUTO DE AYUDA FINANCIERA PARA PAGO DE RETIROS Y PENSIONES MILITARES

Programa: Prestaciones de Previsión Social

- a) Atención de pensiones
Meta: 34.077 pensionados
- b) Atención de retiros
Meta: 48.014 retirados

MINISTERIO DE ECONOMÍA Y FINANZAS PÚBLICAS

Programa: Definición de Políticas de Comercio Exterior

- a) Control Cumplimiento del régimen de plantas llave en mano
Meta: 30 empresas controladas
- b) Resolución casos de dumping
Meta: 20 casos resueltos
- c) Promoción a empresas del régimen de admisión temporaria de insumos importados
Meta: 2.500 certificados expedidos

- d) Certificación de productos de origen nacional en sistema generalizado de preferencias
Meta: 59.000 certificados expedidos
- e) Administración del arancel externo común
Meta: 12 casos resueltos
- f) Realización de actividades de promoción de exportaciones
Meta: 80 eventos
- g) Asistencia técnico-financiera para inserción en el mercado internacional
Meta: 50 empresas asistidas
- h) Administración de excepciones para ferias internacionales
Meta: 30 autorizaciones otorgadas
- i) Representación del país en negociaciones de comercio exterior
Meta: 172 misiones oficiales

Programa: Definición de Políticas de Comercio Interior

- a) Verificación y/o aprobación de instrumentos de medición
Meta: 25.000 instrumentos verificados
- b) Realización de operativos sobre lealtad comercial
Meta: 30.000 operativos
- c) Publicación de precios relevantes
Meta: 6 publicaciones

Programa: Defensa de la Libre Competencia

- a) Audiencias públicas
Meta: 2 audiencias realizadas
- b) Estudios de mercado
Meta: 10 informes realizados
- c) Auditorías a empresas
Meta: 25 auditorías realizadas
- d) Análisis de fusiones y/o adquisiciones
Meta: 65 casos resueltos
- e) Análisis de conductas anticompetitivas
Meta: 60 casos resueltos

Programa: Defensa del Consumidor

- a) Asistencia técnica a provincias
Meta: 300 talleres



A

R

- b) Subsidios a entidades de consumidores
Meta: 41 entidades beneficiadas
- c) Instrucción de sumarios a empresas
Meta: 495 sumarios labrados
- d) Arbitraje entre consumidores y empresas
Meta: 1.050 casos resueltos

COMISIÓN NACIONAL DE VALORES

Programa: Control y Fiscalización de la Oferta Pública

- a) Autorización de emisión de títulos valores
Meta: 75 análisis para oferta pública de fondos comunes de inversión
Meta: 230 análisis para oferta pública de sociedades
Meta: 215 análisis para oferta pública de fideicomisos financieros
- b) Fiscalización continua de:
Meta: 280 sociedades emisoras de oferta pública fiscalizadas
Meta: 45 sociedades gerentes de fondos comunes de inversión fiscalizadas
Meta: 480 fideicomisos financieros fiscalizados
Meta: 23 sociedades depositarias de fondos comunes de inversión fiscalizadas
Meta: 370 fondos comunes de inversión fiscalizados
Meta: 724 intermediarios del mercado de capitales fiscalizados
Meta: 4 calificadoras de riesgo fiscalizadas
- c) Control disciplinario sobre controlados
Meta: 110 investigaciones concluidas
- d) Inspecciones a entidades del mercado de capitales
Meta: 445 auditorías realizadas

MINISTERIO DE INDUSTRIA

Programa: Fomento de la Pequeña y Mediana Empresa

- a) Asistencia técnica y financiera
Meta: 1.840 empresas asistidas
Meta: 3.680 aportes no reintegrables otorgados
- b) Asistencia a PyMEs a través de Sociedades de Garantía Recíproca (SGR)
Meta: 90.000 garantías otorgadas
- c) Reafianzamiento de SGRs y garantías directas otorgadas a través de FOGAPYME
Meta: 150 garantías otorgadas

- d) Asistencia financiera a FONAPYME
Meta: 35 empresas asistidas
- e) Asistencia financiera para proyectos de inversión
Meta: 130 créditos otorgados
- f) Asistencia financiera vía bonificación de tasas
Meta: 16.820 empresas asistidas
- g) Fortalecimiento de grupos asociativos regionales
Meta: 26 grupos fortalecidos
- h) Promoción de proyectos de desarrollo productivo regional
Meta: 33 proyectos promovidos
- i) Asistencia financiera a PyMEs vía mercado de capitales
Meta: 60 créditos otorgados
- j) Fortalecimiento de proyectos de jóvenes empresarios
Meta: 3.242 proyectos fortalecidos
- k) Asistencia financiera a PyMEs para el desarrollo en parques industriales públicos
Meta: 30 empresas elegibles
- l) Crédito fiscal para capacitación
Meta: 9.900 cursos financiados
- ll) Apoyo a la competitividad para MiPyMEs
Meta: 3.700 empresas asistidas
Meta: 4.944 aportes no reintegrables otorgados
- m) Capacitación de jóvenes emprendedores y empresarios
Meta: 11.000 jóvenes capacitados



Programa: Formulación y Aplicación de Políticas para la Industria

- a) Habilitaciones Nacionales en régimen automotriz
Meta: 1.289 licencias otorgadas
- b) Habilitación Importados en régimen automotriz
Meta: 5.326 certificados expedidos
- c) Reintegro por compra de autopartes nacionales
Meta: 315 certificados expedidos
- d) Reintegro por venta de máquinas agrícolas, bienes de capital, productos informáticos y de comunicaciones
Meta: 10.000 certificados expedidos

H
b
-

- e) Autorización a discapacitados para importaciones
Meta: 658 autorizaciones otorgadas
- f) Asistencia técnica en promoción industrial
Meta: 1.700 empresas asistidas
- g) Administración del registro de armas químicas
Meta: 131 empresas inscriptas
- h) Administración del Registro Industrial de la Nación
Meta: 4.200 empresas inscriptas
- i) Difusión de informes sobre industria
Meta: 45 publicaciones
- j) Verificaciones por régimen de compra nacional
Meta: 1.893 certificados expedidos
- k) Administración del Registro de Importaciones del Sector Editorial
Meta: 2.258 certificados expedidos

INSTITUTO NACIONAL DE LA PROPIEDAD INDUSTRIAL

Programa: Protección de los derechos de la propiedad industrial

- a) Patentes de invención y modelos de utilidad
Meta: 1.040 solicitudes concedidas
Meta: 2.760 solicitudes no concedidas
- b) Registro de marcas
Meta: 69.730 solicitudes concedidas
Meta: 17.760 solicitudes no concedidas
- c) Registro de modelos y diseños industriales
Meta: 2.284 solicitudes concedidas
Meta: 35 solicitudes no concedidas
- d) Registro de contratos de transferencia de tecnología
Meta: 750 solicitudes concedidas
Meta: 30 solicitudes no concedidas

MINISTERIO DE AGRICULTURA, GANADERÍA Y PESCA

Programa: Formulación de Políticas de los Sectores Agropecuario y Pesquero

- a) Control de tráfico pesquero marítimo
Meta: 400 buques monitoreados



Handwritten signature and a vertical line.

- b) Asistencia financiera a productores forestales
Meta: 100.000 hectáreas forestadas
Meta: 180 productores asistidos
- c) Asistencia con aportes no reintegrables para primera transformación mecánica
Meta: 5 planes de negocios financiados
- d) Control de buques pesqueros
Meta: 6.500 inspecciones realizadas
- e) Publicaciones agropecuarias
Meta: 3.000 ejemplares impresos
- f) Asistencia financiera a productores y empresas vitivinícolas (PROVIAR)
Meta: 40 planes de negocio financiados
- g) Asistencia técnica a productores vitivinícolas (PROVIAR)
Meta: 4.179 productores asistidos
- h) Asistencia financiera a pobladores rurales
Meta: 3 empresas azucareras asistidas
Meta: 360 pobladores rurales asistidos
- i) Implementación de planes de negocio para la adopción de tecnologías (ANR)
Meta: 30 planes de negocio financiados
Meta: 523 productores rurales asistidos

Programa: Formulación de Políticas de Desarrollo Regional

- a) Asistencia técnica y financiera a pobladores rurales (PRODEAR)
Meta: 4.000 beneficiarios
Meta: 160 proyectos financiados
- b) Asistencia técnica y financiera para el desarrollo rural (PRODERI)
Meta: 410 beneficiarios
Meta: 65 proyectos financiados
Meta: 3 planes aprobados

Programa: Programa Servicios Agrícolas Provinciales - PROSAP

- a) Construcción de drenajes y rehabilitación de canales de riego
Meta: 286 kilómetros
- b) Construcción de caminos rurales
Meta: 99 kilómetros
- c) Tendidos eléctricos en zonas rurales
Meta: 859 kilómetros

- d) Construcción de canales de riego nuevas áreas
Meta: 12 kilómetros
- e) Asistencia financiera a productores y empresas de encadenamientos productivos
Meta: 90 planes de negocios financiados
- f) Asistencia financiera para infraestructura rural y servicios agropecuarios
Meta: 534 productores asistidos
Meta: 28 grupos asociativos financiados
- g) Asistencia técnico-financiera a conglomerados productivos
Meta: 5 conglomerados productivos asistidos

INSTITUTO NACIONAL DE TECNOLOGÍA AGROPECUARIA

Programa: Investigación Fundamental e Innovaciones Tecnológicas - IFIT

- a) Convenio de vinculación tecnológica
Meta: 100 casos vinculados
- b) Publicaciones de carácter técnico
Meta: 250 publicaciones técnicas con referato
Meta: 450 publicaciones técnicas sin referato

Programa: Investigación Aplicada, Innovación y Transferencias de Tecnologías - AITT

- a) Asistencia técnica directa a medianos y pequeños productores
Meta: 15.627 productores asistidos
- b) Asistencia técnica para conformación de huertas
Meta: 3.000 huertas comunitarias
Meta: 580.000 huertas familiares
Meta: 7.200 huertas escolares
- c) Asistencia técnica a productores minifundistas
Meta: 13.100 productores asistidos
- d) Atención de usuarios
Meta: 43.000 personas atendidas
- e) Difusión de información institucional
Meta: 230 publicaciones realizadas
- f) Convenio de vinculación tecnológica
Meta: 153 casos atendidos
- g) Creaciones fitogenéticas
Meta: 25 casos registrados

- h) Asistencia técnica a pequeños productores familiares
Meta: 5.421 productores asistidos
- i) Publicaciones técnicas
Meta: 900 publicaciones técnicas con referato
Meta: 2.700 publicaciones técnicas sin referato
- j) Asistencia técnica a la población local (desarrollo local)
Meta: 12.416 productores asistidos
- k) Asistencia técnica a actores sociales y sectoriales (proyectos integrados)
Meta: 9.489 productores asistidos

INSTITUTO NACIONAL DE SEMILLAS

Programa: Promoción del Comercio y Producción de Semillas

- a) Certificación de semillas
Meta: 37.040.000 bolsas certificadas
- b) Control de calidad de productos
Meta: 1.271 inspecciones realizadas
- c) Otorgamiento de títulos de propiedad intelectual
Meta: 190 títulos entregados
- d) Análisis de calidad de semillas
Meta: 13.500 análisis realizados
- e) Auditorías técnicas de laboratorios de semilla botánica
Meta: 200 laboratorios auditados
- f) Inscripción en el Registro Nacional de Cultivares
Meta: 600 variedades inscriptas

SERVICIO NACIONAL DE SANIDAD Y CALIDAD AGROALIMENTARIA

Programa: Acciones para Contribuir a Asegurar la Sanidad y Calidad Agroalimentaria

- a) Fiscalización de la faena de animales
Meta: 610.500.000 animales
- b) Fiscalización de alimentos de origen pesquero, lácteo y apícola
Meta: 630.000 toneladas fiscalizadas
- c) Certificación sanitaria de productos alimenticios y animales de exportación e importación
Meta: 29.000 certificados expedidos

- d) Aprobación de productos alimenticios
Meta: 487 productos alimenticios aprobados
- e) Producción de biológicos y reactivos para controles
Meta: 162.468 mililitros producidos
- f) Análisis cualitativos y cuantitativos de riesgo de plagas
Meta: 12 análisis realizados
- g) Control de vacunas para animales domésticos
Meta: 3.594 lotes controlados
- h) Autorización de tránsito animal
Meta: 1.896.000 certificados expedidos
- i) Determinación del estatus fitosanitario de los cultivos
Meta: 8 cultivos con estatus determinado
- j) Diseño de procedimientos fitosanitarios
Meta: 21 procedimientos diseñados
- k) Control e intervención sanitaria en predios rurales y concentraciones
Meta: 19.414 visitas realizadas
- l) Supervisión de tareas y controles sanitarios
Meta: 3.863 recorridas de supervisión realizadas
- ll) Análisis de laboratorio para sanidad animal, protección vegetal e inocuidad y calidad agroalimentaria
Meta: 335.361 análisis realizados
- m) Auditorías a establecimientos elaboradores de productos farmacológicos, veterinarios y fitosanitarios
Meta: 1.950 establecimientos auditados
- n) Vigilancia activa de enfermedades endémicas, exóticas, erradicadas y contaminantes en animales de consumo
Meta: 142.896 muestras vigiladas



Handwritten signature and initials.

MINISTERIO DE TURISMO

Programa: Desarrollo y Promoción del Turismo Nacional

- a) Capacitación hotelera turística
Meta: 4.200 personas capacitadas
- b) Concurrencia a ferias
Meta: 52 ferias

- c) Fomento de la comercialización turística
Meta: 10 encuentros realizados

Programa: Prestaciones Turísticas

- a) Servicios de atención turismo social
Meta: 652.649 turistas atendidos
- b) Servicios de atención turismo federal
Meta: 26.273 turistas atendidos

ADMINISTRACIÓN DE PARQUES NACIONALES

Programa: Conservación y Administración de Áreas Naturales Protegidas

- a) Servicio bibliográfico especializado
Meta: 139.805 consultas realizadas
- b) Investigaciones
Meta: 291 autorizaciones otorgadas
- c) Servicios al visitante
Meta: 2.982.453 visitantes atendidos
- d) Contención de Incendios
Meta: 30 incendios sofocados
- e) Difusión del conocimiento
Meta: 1.000.000 folletos entregados
- f) Otorgamiento de licencias de caza y pesca
Meta: 8.500 licencias otorgadas
- g) Fiscalización de prestadores de servicios turísticos
Meta: 652 prestadores fiscalizados



**MINISTERIO DE PLANIFICACIÓN FEDERAL,
INVERSIÓN PÚBLICA Y SERVICIOS**

Programa: Acciones para el Desarrollo de la Infraestructura Social (BID N°2.662 OC
-AR)

- a) Acciones para Mejoramiento Barrial
Meta: 6 obras terminadas
Meta: 6.444 familias asistidas

Programa: Acciones para el Mejoramiento Habitacional e Infraestructura Básica

- a) Ejecución de proyectos de agua y saneamiento
Meta: 8 proyectos

- b) Construcción de viviendas
Meta: 565 viviendas terminadas
- c) Construcción de soluciones habitacionales
Meta: 388 soluciones habitacionales terminadas
- d) Construcción de obras de equipamiento comunitario
Meta: 248 obras terminadas
- e) Construcción de obras de infraestructura urbana
Meta: 204 proyectos terminados
- f) Construcción de soluciones habitacionales – Mejor Vivir
Meta: 10.460 soluciones habitacionales terminadas

Programa: Fortalecimiento Comunitario del Hábitat

- a) Construcción de viviendas
Meta: 1.078 viviendas terminadas
- b) Construcción de viviendas con cooperativas de trabajo
Meta: 1.025 viviendas terminadas
- c) Construcción de soluciones habitacionales
Meta: 1.391 soluciones habitacionales construidas
- d) Construcción de centros integrales comunitarios con cooperativas de trabajo
Meta: 29 centros integrales terminados
- e) Construcción de obras de infraestructura urbana
Meta: 199 proyectos terminados
- f) Construcción de soluciones habitacionales con cooperativas de trabajo
Meta: 883 soluciones habitacionales terminadas

Programa: Acciones para el Uso Racional y Eficiente de la Energía (BIRF N° 7.617)

- a) Recambio de alumbrado público en municipios
Meta: 49 municipios asistidos

Programa: Desarrollo de la Infraestructura Habitacional “Techo Digno”

- a) Construcción de viviendas
Meta: 46.595 viviendas terminadas

COMISIÓN NACIONAL DE ENERGÍA ATÓMICA

Programa: Investigación y Aplicaciones no Nucleares

- a) Formación en disciplinas nucleares
Meta: 85 egresados



A

R

- b) Investigación y desarrollo en ciencias básicas e ingeniería nuclear
 - Meta: 220 informes
 - Meta: 850 publicaciones
 - Meta: 50 tesinas y tesis doctorado
- c) Formación de becarios
 - Meta: 320 becarios formados

Programa: Acciones para la Seguridad Nuclear y Protección Ambiental

- a) Almacenamiento de fuentes radioactivas en desuso
 - Meta: 200 fuentes radiactivas en desuso
- b) Almacenamiento interino de baja y media actividad
 - Meta: 38 metros cúbicos
- c) Almacenamiento bajo salvaguarda de elementos combustibles
 - Meta: 190 elementos combustibles

INSTITUTO NACIONAL DEL AGUA

Programa: Desarrollo de la Ciencia y Técnica del Agua

- a) Capacitación
 - Meta: 250 personas capacitadas
- b) Análisis químicos especializados
 - Meta: 1.460 análisis
- c) Servicios de información hidrometeorológica
 - Meta: 360 informes realizados
- d) Servicios de asistencia técnica
 - Meta: 19 proyectos terminados
- e) Estudios e investigaciones
 - Meta: 8 proyectos terminados
- f) Difusión de investigaciones técnicas
 - Meta: 90 publicaciones

COMISIÓN NACIONAL DE COMUNICACIONES

Programa: Control de los Servicios de Telecomunicaciones

- a) Realización de auditorías contables
 - Meta: 42 auditorías realizadas

- b) Inspección a servicios de telecomunicaciones
Meta: 27.912 inspecciones realizadas
- c) Atención de usuarios
Meta: 32.020 reclamos solucionados de usuarios de interior
Meta: 8.000 reclamos solucionados de usuarios del área metropolitana
- d) Fiscalización de estaciones fijas y móviles
Meta: 275 estaciones fijas fiscalizadas
Meta: 4.955 estaciones móviles fiscalizadas

DIRECCIÓN NACIONAL DE VIALIDAD

Programa: Mantenimiento

- a) Mantenimiento por administración
Meta: 1.794 kilómetros conservados
- b) Mantenimiento por convenio
Meta: 3.660 kilómetros conservados
- c) Señalamiento de rutas
Meta: 17.911 kilómetros señalizados
Meta: 46.856 kilómetros en proceso de señalización
- d) Obras de emergencia
Meta: 15 kilómetros conservados
- e) Mantenimiento por sistema modular
Meta: 3.039 kilómetros conservados
- f) Obras de seguridad vial
Meta: 40 kilómetros rehabilitados
- g) Obras de conservación mejorativa
Meta: 731 kilómetros rehabilitados

Programa: Construcciones

- a) Pasos fronterizos y corredores de integración (préstamo BID N° 1.294)
Meta: 102 kilómetros construidos
- b) Obras de mejoramiento y reposición de rutas
Meta: 1.039 kilómetros rehabilitados
- c) Obras de mejoramiento y reconstrucción de puentes
Meta: 3.259 metros construidos

- d) Obras por convenio con provincias
Meta: 69 kilómetros construidos
- e) Obras por concesión sin peaje (COT)
Meta: 286 kilómetros conservados
- f) Obras en circuitos turísticos
Meta: 48 kilómetros construidos

Programa: Sistema de Contratos de Recuperación y Mantenimiento

- a) Recuperación y mantenimiento de mallas viales
Meta: 27.251 kilómetros rehabilitados

ENTE NACIONAL DE OBRAS HÍDRICAS DE SANEAMIENTO


Programa: Asistencia Técnico-Financiera y Desarrollo de Infraestructura para el Saneamiento

- a) Habilitación de obras menores de saneamiento
Meta: 7 obras habilitadas
- b) Expansiones de agua potable y cloaca con cooperativas de trabajo
Meta: 61 obras habilitadas
- c) Habilitación de obras especiales de agua potable y saneamiento
Meta: 1 obra habilitada
- d) Expansión de redes de agua y cloacas (PAST)
Meta: 413 obras habilitadas
- e) Ejecución de proyectos de saneamiento para el mejoramiento del hábitat - Plan Argentina Trabaja
Meta: 2.064 proyectos terminados
- f) Otorgamiento de incentivos por la ejecución de proyectos de agua potable y saneamiento - Plan Argentina Trabaja
Meta: 1.115.000 incentivos otorgados
- g) Habilitación de obras de abastecimiento para pequeños centros urbanos (BID VII)
Meta: 10 obras habilitadas

ENTE NACIONAL REGULADOR DEL GAS

Programa: Regulación del Transporte y Distribución de Gas

- a) Análisis regulatorio
Meta: 53 casos



11

1

- b) Atención de usuarios
Meta: 67.426 personas atendidas
- c) Auditorías de calidad del servicio comercial
Meta: 479 auditorías realizadas
- d) Auditoría a agentes del sistema de gas natural comprimido
Meta: 537 auditorías realizadas
- e) Auditorías al sistema
Meta: 3.027 auditorías al sistema de distribución realizadas
Meta: 415 auditorías al sistema de transmisión realizadas

ENTE NACIONAL REGULADOR DE LA ELECTRICIDAD

Programa: Regulación y Contralor del Mercado Eléctrico

- a) Atención de Usuarios
Meta: 820.000 personas atendidas
- b) Evaluación del impacto ambiental
Meta: 20 inspecciones realizadas
- c) Control de calidad del producto y servicio técnico
Meta: 15.520 inspecciones realizadas
- d) Control de calidad del servicio comercial
Meta: 8 auditorías realizadas
- e) Seguridad eléctrica en la vía pública
Meta: 6.900 inspecciones realizadas
Meta: 12 auditorías realizadas
- f) Verificación de sistemas de gestión ambiental
Meta: 25 sistemas verificados
- g) Control físico de inversiones
Meta: 6.650 inspecciones realizadas
- h) Evaluación de la situación económica financiera de los concesionarios
Meta: 36 informes económicos realizados
- i) Emisión de certificados de conveniencia y necesidad pública para la ampliación y/o acceso a la Red de Transporte de Energía
Meta: 20 certificados emitidos
- j) Evaluación de las indisponibilidades del sistema de transporte de energía eléctrica
Meta: 180 informes técnicos realizados



Handwritten signature and vertical line.

- k) Inspecciones por emergencias producto de fallas o cortes por falta de suministro
Meta: 1.100 inspecciones

MINISTERIO DE EDUCACIÓN

Programa: Desarrollo de la Educación Superior

- a) Convalidación de títulos extranjeros
Meta: 700 títulos convalidados
- b) Incentivos a docentes universitarios con actividades de investigación
Meta: 27.000 docentes investigadores beneficiados
- c) Publicaciones universitarias
Meta: 3 publicaciones
- d) Otorgamiento de becas a alumnos universitarios de bajos recursos
Meta: 19.134 becarios beneficiados
- e) Formación universitaria
Meta: 82.652 egresados
- f) Registro y legalización de títulos y otros documentos
Meta: 160.000 registros
- g) Autorización de nuevas universidades privadas
Meta: 1 autorización otorgada
- h) Autorización de nuevas carreras universitarias
Meta: 10 autorizaciones otorgadas
- i) Reconocimiento oficial de títulos universitarios nacionales
Meta: 200 títulos
- j) Autorización de carreras a distancia
Meta: 20 autorizaciones otorgadas
- k) Otorgamiento de becas para carreras prioritarias
Meta: 31.394 becarios beneficiados

Programa: Acciones Compensatorias en Educación

- a) Aportes para el desarrollo de jornadas juveniles solidarias
Meta: 720 escuelas atendidas
- b) Provisión de libros (texto, lectura y manual)
Meta: 9.845.000 libros provistos



A

l

- c) Apoyo a escuelas en situación de vulnerabilidad
Meta: 480 escuelas atendidas
- d) Desarrollo de centros de actividades juveniles
Meta: 2.629 centros atendidos
- e) Otorgamiento de becas correspondientes a leyes especiales
Meta: 1.800 becarios beneficiados
- f) Participación de alumnos en el parlamento juvenil MERCOSUR
Meta: 180.000 alumnos atendidos
- g) Acompañamiento a escuelas para gestión de la asignación universal por hijo
Meta: 240 escuelas atendidas
- h) Otorgamiento de becas a alumnos bajo protección judicial
Meta: 9.600 becarios beneficiados
- i) Apoyo a escuelas albergues para actividades extracurriculares
Meta: 1.062 escuelas atendidas
- j) Entrega de kit y material didáctico
Meta: 21.600 escuelas atendidas
- k) Aporte al programa nacional de ajedrez educativo
Meta: 2.400 alumnos participantes
- l) Aportes para el desarrollo de orquestas y coros infanto juveniles
Meta: 252 orquestas asistidas
- ll) Aportes para la movilidad escolar
Meta: 9.960 escuelas atendidas
- m) Asistencia a bibliotecas de escuelas de educación especial
Meta: 1.400 escuelas atendidas
- n) Desarrollo de centros de actividades infantiles
Meta: 700 centros atendidos
- ñ) Desarrollo de actividades recreativas y educativas
Meta: 213.200 alumnos participantes
- o) Implementación de sistemas de control de ausentismo
Meta: 2.340 escuelas atendidas
- p) Aportes para proyectos de educación especial
Meta: 1.200 escuelas atendidas
- q) Provisión de ludotecas para el nivel inicial
Meta: 18.300 escuelas atendidas

- r) Provisión de bibliotecas de aula para escuelas de nivel primario
Meta: 16.000 escuelas equipadas

Programa: Infraestructura y Equipamiento

- a) Transferencias de recursos para el mejoramiento de la infraestructura en escuelas
Meta: 241.769 m2 construidos
- b) Transferencias de recursos para equipamiento mobiliario para aulas
Meta: 2.801 aulas a equipar
- c) Transferencias de recursos para dotación de servicios básicos a escuelas
Meta: 330 escuelas a atender

Programa: Innovación y Desarrollo de la Formación Tecnológica

- a) Capacitación tecnológica
Meta: 4.000 personas capacitadas
- b) Servicios de asistencia técnica
Meta: 350 servicios brindados
- c) Administración de incentivos fiscales
Meta: 250 proyectos promovidos
- d) Diseño de perfiles profesionales
Meta: 6 perfiles diseñados
- e) Diseño curricular de ofertas educativas
Meta: 6 módulos diseñados
- f) Producción de materiales didácticos y de divulgación
Meta: 36 materiales producidos
- g) Formación de docentes de educación técnico profesional
Meta: 16.000 docentes capacitados
- h) Asistencia financiera en educación técnico profesional
Meta: 24 proyectos promovidos
Meta: 1.609 instituciones asistidas

COMISIÓN NACIONAL DE EVALUACIÓN Y ACREDITACIÓN UNIVERSITARIA

Programa: Evaluación y Acreditación Universitaria

- a) Evaluación institucional externa
Meta: 8 instituciones evaluadas
- b) Evaluación de proyectos institucionales
Meta: 60 proyectos institucionales

- c) Evaluación de programas
Meta: 207 programas de grado evaluados
Meta: 570 programas de posgrado evaluados

MINISTERIO DE CIENCIA, TECNOLOGÍA E INNOVACIÓN PRODUCTIVA

Programa: Formulación e Implementación de la Política de Ciencia y Tecnología

- a) Proyectos federales de innovación productiva
Meta: 100 subsidios otorgados
- b) Subsidios a instituciones
Meta: 120 subsidios otorgados
- c) Proyectos de desarrollo tecnológico municipal
Meta: 150 subsidios otorgados
- d) Apoyo tecnológico al sector turismo
Meta: 150 subsidios otorgados
- e) Eslabonamientos productivos
Meta: 60 subsidios otorgados
- f) Servicio bibliográfico
Meta: 3.800.000 consultas bibliográficas
- g) Fomento de la vinculación científica con el exterior
Meta: 800 viajes realizados

Programa: Promoción y Financiamiento de Actividades de Ciencia, Tecnología e Innovación

- a) Otorgamiento de subsidios FONTAR FONCYT y FONARSEC
Meta: 4.461 subsidios otorgados
- b) Otorgamiento de préstamos para la promoción y el fomento de la innovación tecnológica
Meta: 260 préstamos otorgados
- c) Otorgamiento crédito FONTAR
Meta: 48 préstamos otorgados
- d) Otorgamiento de subsidios para la promoción de la industria del software
Meta: 760 subsidios otorgados
- e) Reuniones científicas y tecnológicas
Meta: 165 subsidios otorgados

CONSEJO NACIONAL DE INVESTIGACIONES CIENTÍFICAS Y TÉCNICAS

Programa: Formación de Recursos Humanos y Promoción Científica y Tecnológica

- a) Formación de becarios
Meta: 3.400 becarios formados
- b) Financiamiento para proyectos de investigación y desarrollo internacionales
Meta: 190 proyectos en ejecución
- c) Asesoramiento Técnico
Meta: 130 casos atendidos
- d) Asistencia técnica en la gestión de patentes
Meta: 90 patentes registradas
- e) Financiamiento para proyectos de investigación y desarrollo nacionales
Meta: 500 proyectos terminados

Programa: Exhibición Pública e Investigación en Ciencias Naturales de la República Argentina

- a) Visitas guiadas
Meta: 135.000 visitantes atendidos
Meta: 101.000 alumnos atendidos
- b) Publicaciones técnicas
Meta: 14 publicaciones realizadas
- c) Asesoramiento técnico
Meta: 520 casos investigados

MINISTERIO DE TRABAJO, EMPLEO Y SEGURIDAD SOCIAL

Programa: Acciones de Empleo

Acciones de empleo:

- a) Empleo transitorio
Meta: 400.000 beneficios mensuales
- b) Mantenimiento del empleo privado
Meta: 420.000 beneficios mensuales
- c) Asistencia técnica a proyectos de pago único
Meta: 560 proyectos promovidos
- d) Incentivos para la reinserción laboral
Meta: 140.000 beneficios mensuales



- e) Asistencia para la inserción laboral
Meta: 560.000 beneficios mensuales

Seguro de capacitación y empleo:

- a) Atención del seguro de capacitación y empleo
Meta: 1.560.000 beneficios mensuales

Programa: Formulación y Regulación de la Política Laboral

- a) Negociación de convenios colectivos
Meta: 1.650 convenios realizados
- b) Resolución de controversias
Meta: 150.000 conciliaciones realizadas


Programa: Acciones de Capacitación Laboral

- a) Capacitación laboral
Meta: 120.000 personas capacitadas
- b) Asistencia para capacitación
Meta: 525 instituciones asistidas
- c) Asistencia técnica y financiera para terminalidad educativa
Meta: 140.000 beneficiarios
- d) Asistencia técnico financiera para capacitación laboral
Meta: 85 proyectos promovidos
- e) Asistencia técnica y financiera en formación y terminalidad educativa
Meta: 238 municipios asistidos
- f) Asistencia financiera a jóvenes desocupados
Meta: 1.750.000 beneficios otorgados
- g) Asistencia a trabajadores desocupados para desarrollar proyectos formativos ocupacionales
Meta: 135.000 personas asistidas

SUPERINTENDENCIA DE RIESGOS DEL TRABAJO

Programa: Fiscalización Cumplimiento de la Ley de Riesgos del Trabajo

- a) Auditoría de exámenes periódicos
Meta: 58 auditorías realizadas
- b) Fiscalización del cumplimiento prestaciones dinerarias en ART y empleadores autoasegurados
Meta: 60 auditorías realizadas



Handwritten mark resembling a stylized 'A' or '1'.

Handwritten signature or mark.

- c) Auditorías en ART´s y empleadores autoasegurados
Meta: 131 auditorías realizadas
- d) Fiscalización en empresas
Meta: 11.263 inspecciones realizadas
- e) Auditorías en sede de ART/EA de prestaciones en especie
Meta: 141 auditorías realizadas
- f) Inspección de calidad de prestaciones en especies
Meta: 360 casos auditados
- g) Auditorías de exámenes preocupacionales
Meta: 88 auditorías realizadas
- h) Auditoría de control interno
Meta: 184 auditorías realizadas
- i) Auditorías de contratos de afiliación
Meta: 46 auditorías realizadas

ADMINISTRACIÓN NACIONAL DE LA SEGURIDAD SOCIAL

Programa: Prestaciones Previsionales

- a) Atención de jubilaciones
Meta: 4.161.655 jubilados
- b) Atención de pensiones
Meta: 1.523.748 pensionados

Programa: Atención Ex-Cajas Provinciales

- a) Atención de jubilaciones
Meta: 112.596 jubilados
- b) Atención de pensiones
Meta: 31.341 pensionados

Programa: Atención Pensiones Ex-Combatientes

- a) Atención de pensiones
Meta: 22.309 pensionados

Programa: Asignaciones Familiares

- a) Asignaciones familiares de activos:
Meta: 6.845.782 beneficiarios atendidos
- b) Asignaciones familiares de pasivos
Meta: 875.348 beneficiarios atendidos



- c) Asignación universal por hijo
Meta: 3.313.271 beneficiarios
- d) Asignación por embarazo
Meta: 162.646 beneficiarios
- e) Asignaciones familiares Sector Público Nacional
Meta: 405.046 beneficios atendidos

Programa: Seguro de Desempleo

- a) Atención de seguros de desempleo
Meta: 92.132 beneficiarios atendidos

Programa: Complementos a las Prestaciones Previsionales

- a) Atención de subsidios tarifas
Meta: 98.745 beneficiarios atendidos
- b) Atención a través de subsidios de contención familiar
Meta: 162.096 beneficios otorgados

Programa: Asistencia Financiera al Programa "Conectar Igualdad.com.ar"

- a) Adquisición de computadoras para alumnos y docentes de escuelas secundarias
Meta: 524.408 computadores adquiridas



MINISTERIO DE SALUD

Programa: Atención de la Madre y el Niño

Plan Nacional en Favor de la Madre y el Niño

- a) Asistencia con medicamentos
Meta: 1.950.000 tratamientos entregados
- b) Asistencia nutricional con leche fortificada
Meta: 16.000.000 de kilogramos de leche entregados
- c) Publicaciones
Meta: 151.000 ejemplares distribuidos
- d) Capacitación
Meta: 71.872 personas capacitadas
- e) Asistencia para la detección de enfermedades congénitas
Meta: 1.500.000 análisis realizados
- f) Provisión de equipamiento a centros de salud
Meta: 140 centros equipados

4

✓

- g) Financiamiento de cirugías de cardiopatías congénitas
Meta: 120 pacientes operados

Desarrollo de Seguros Públicos de Salud

- a) Financiamiento de cirugías de cardiopatías congénitas
Meta: 1.700 pacientes operados
- b) Asistencia financiera a provincias para seguro de salud
Meta: 1.074.455 beneficiarios (0 a 5 años)
Meta: 443.531 beneficiarios (6 a 9 años)
Meta: 515.875 beneficiarios (10 a 19 años)
Meta: 1.520.236 beneficiarios (20 a 64 años)

Programa: Cobertura de Emergencias Sanitarias

- a) Asistencia sanitaria
Meta: 80.000 pacientes asistidos
- b) Capacitación
Meta: 1.000 personas capacitadas
- c) Asistencia sanitaria en emergencias
Meta: 80 pacientes trasladados

Programa: Atención Médica a los Beneficiarios de Pensiones no Contributivas

- a) Cobertura médico asistencial a pensionados y grupo familiar
Meta: 1.128.041 beneficiarios asistidos
- b) Cobertura de hemodiálisis
Meta: 6.500 beneficiarios asistidos
- c) Cobertura de hemofilia
Meta: 305 beneficiarios asistidos
- d) Cobertura de enfermedad de Gaucher
Meta: 80 beneficiarios asistidos
- e) Prestaciones de Discapacidad
Meta: 36.000 beneficiarios asistidos

Programa: Atención Primaria de la Salud

Fortalecimiento de la Atención Primaria de la Salud

- a) Apoyo para capacitación en provincias
Meta: 16 cursos dictados
Meta: 500 personas capacitadas

- b) Difusión de información en educación para la salud
Meta: 5.000 ejemplares distribuidos
Meta: 2 documentos producidos

Desarrollo de la Salud Sexual y la Procreación Responsable

- a) Asistencia en salud sexual y reproductiva
Meta: 9.000.000 tratamientos entregados
- b) Distribución de preservativos
Meta: 16.000.000 productos distribuidos

Programa: Prevención y Control de Enfermedades y Riesgos Específicos

- a) Distribución de vacunas (PAI y otras)
Meta: 31.054.967 dosis distribuidas
- b) Inmunización menores de 1 año (Vacunas B.C.G., Sabin, Pentavalente y Triple Viral)
Meta: 2.869.518 personas vacunadas
- c) Inmunización menores de 6 meses (Vacuna Antihepatitis B)
Meta: 705.777 personas vacunadas
- d) Asistencia con medicamentos de primera elección contra la Tuberculosis
Meta: 12.000 tratamientos distribuidos
- e) Asistencia con medicamentos contra la Tuberculosis Multiresistente
Meta: 120 tratamientos distribuidos
- f) Asistencia con medicamentos contra la Influenza A (H1N1)
Meta: 500.000 tratamientos distribuidos
- g) Inmunización niños de 11 años (Vacuna Triple Bacteriana Acelular)
Meta: 729.225 personas vacunadas
- h) Inmunización niños de 1 año (Vacuna Hepatitis A)
Meta: 731.000 personas vacunadas
- i) Inmunización niños de 6 meses a 2 años (Vacuna Antigripal)
Meta: 1.086.477 personas vacunadas

Programa: Lucha Contra el SIDA y Enfermedades de Transmisión Sexual

- a) Distribución de biológicos para VIH y ETS
Meta: 4.481.000 determinaciones serológicas realizadas



Handwritten signature and a checkmark.

- b) Asistencia con medicamentos para Hepatitis Viral
Meta: 400 personas asistidas
- c) Estudios de carga viral
Meta: 85.000 análisis realizados de VIH
Meta: 3.264 análisis realizados de hepatitis
- d) Asistencia nutricional a recién nacidos de madres VIH positivo
Meta: 1.400 niños asistidos
- e) Distribución de preservativos
Meta: 68.000.000 productos distribuidos
- f) Elaboración y difusión de materiales sobre VIH/ETS
Meta: 11.500.000 folletos distribuidos
- g) Publicaciones técnicas
Meta: 70.000 ejemplares distribuidos
- h) Asistencia regular con medicamentos
Meta: 38.000 personas asistidas
- i) Distribución de biológicos para hepatitis virales
Meta: 675.085 determinaciones serológicas

ADMINISTRACIÓN NACIONAL DE MEDICAMENTOS, ALIMENTOS Y
TECNOLOGÍA MÉDICA

Programa: Control y Fiscalización de Medicamentos, Alimentos y Productos Médicos

Control y Fiscalización de Medicamentos, Cosméticos y Productos para Diagnóstico

- a) Control de calidad de productos y establecimientos
Meta: 35.300 productos analizados
Meta: 2.312 establecimientos inspeccionados
Meta: 60 inspecciones de buenas prácticas clínicas realizadas
- b) Autorización de productos
Meta: 2.717 productos autorizados
Meta: 360 autorizaciones de comercialización otorgadas
Meta: 1.600 autorizaciones de buenas prácticas clínicas otorgadas
- c) Habilitación de establecimientos
Meta: 175 establecimientos habilitados

Control y Fiscalización de Alimentos y Productos Domisanitarios

- a) Control de calidad de productos y establecimientos
Meta: 76.000 productos analizados
Meta: 415 establecimientos inspeccionados

- b) Autorización de productos
Meta: 3.410 productos autorizados
- c) Habilitación de establecimientos
Meta: 115 establecimientos habilitados
- d) Capacitación
Meta: 3.000 personas capacitadas

Control y Fiscalización de Productos Médicos

- a) Control de calidad de productos y establecimientos
Meta: 21.500 certificados de productos emitidos
Meta: 850 establecimientos inspeccionados
- b) Autorización de productos
Meta: 5.000 productos autorizados
- c) Habilitación de establecimientos
Meta: 204 establecimientos habilitados

INSTITUTO NACIONAL CENTRAL ÚNICO COORDINADOR DE ABLACIÓN E IMPLANTE

Programa: Regulación de la Ablación e Implantes

- a) Capacitación profesional técnica
Meta: 75 cursos dictados
Meta: 800 personas capacitadas
- b) Administración del registro de donantes de células progenitoras hematopoyéticas
Meta: 9.250 donantes registrados
- c) Procuración de órganos
Meta: 693 donantes
Meta: 1.940 órganos ablacionados
- d) Procuración de tejidos
Meta: 504 donantes
Meta: 2.280 tejidos ablacionados
- e) Transplante de órganos
Meta: 1.649 órganos transplantados
- f) Transplante de tejidos
Meta: 1.178 tejidos transplantados
- g) Servicio de información telefónica
Meta: 60.000 consultas atendidas

- h) Elaboración de materiales de difusión
Meta: 20 materiales producidos
- i) Búsqueda de donantes de células progenitoras hematopoyéticas
Meta: 88 trasplantes concretados
Meta: 600 trasplantes no concretados

HOSPITAL NACIONAL PROFESOR ALEJANDRO POSADAS

Programa: Atención Sanitaria para la Comunidad

- a) Atención de pacientes externos
Meta: 540.000 consultas médicas
- b) Atención de pacientes internados
Meta: 18.900 egresos
- c) Atención de pacientes de emergencia
Meta: 203.000 consultas médicas
- d) Intervenciones quirúrgicas
Meta: 13.200 procedimientos realizados

COLONIA NACIONAL Dr. MANUEL A. MONTES DE OCA

Programa: Atención de Pacientes

- a) Atención de pacientes ambulatorios
Meta: 18.480 consultas médicas
- b) Alojamiento permanente de personas con discapacidad mental
Meta: 640 personas asistidas
- c) Asistencia financiera para la externación – regreso al hogar
Meta: 65 personas asistidas
- d) Rehabilitación en Centros de Día
Meta: 350 concurrentes asistidos
- e) Alojamiento externo para rehabilitación y reinserción social
Meta: 84 residentes asistidos
Meta: 11 viviendas alquiladas
- f) Servicio de admisión
Meta: 80 personas asistidas
Meta: 80 egresos

SERVICIO NACIONAL DE REHABILITACIÓN

Programa: Prevención y Control de las Discapacidades

- a) Capacitación
Meta: 2.604 personas capacitadas
- b) Servicios de asistencia técnica
Meta: 630 organizaciones atendidas
- c) Formación de terapeutas ocupacionales
Meta: 90 egresados
- d) Formación de técnicos en órtesis y prótesis
Meta: 30 egresados
- e) Internación de niños y adolescentes con discapacidad severa
Meta: 75 pacientes internados
- f) Rehabilitación de discapacitados con técnicas deportivas
Meta: 78.306 prestaciones
- g) Otorgamiento de franquicias para automotores
Meta: 850 franquicias otorgadas
Meta: 250 franquicias denegadas
- h) Orientación a la persona con discapacidad
Meta: 4.500 personas atendidas
- i) Evaluación de juntas en terrenos
Meta: 120 auditorias realizadas
- j) Categorización de instituciones para el registro de prestadores
Meta: 150 servicios evaluados
- k) Otorgamiento del símbolo internacional de acceso
Meta: 21.500 símbolos otorgados
- l) Certificación de la discapacidad
Meta: 300 certificados otorgados
- ll) Distribución de formularios CUD
Meta: 203.000 formularios entregados



Handwritten signature and a vertical line.

SUPERINTENDENCIA DE SERVICIOS DE SALUD

Programa: Asistencia Financiera a Agentes del Seguro de Salud

- a) Asistencia integral al drogadependiente
Meta: 3.991 subsidios otorgados

- b) Asistencia para tratamiento de afectados por VIH/SIDA
Meta: 47.561 subsidios otorgados
- c) Atención al discapacitado
Meta: 99.351 subsidios otorgados
- d) Asistencia para prestaciones de alta complejidad
Meta: 19.851 pacientes asistidos
- e) Asistencia para tratamiento de pacientes hemofílicos
Meta: 637 subsidios otorgados
- f) Asistencia para tratamiento prolongado con medicamentos
Meta: 21.056 subsidios otorgados

MINISTERIO DE DESARROLLO SOCIAL

Programa: Desarrollo y Fomento del Deporte Social y del Deporte de Alto Rendimiento

- a) Participación de atletas en competencias
Meta: 1.650 atletas participantes
- b) Becas a deportistas
Meta: 1.350 becarios beneficiados
- c) Asistencia financiera a centros regionales de desarrollo deportivo
Meta: 102 instituciones asistidas
- d) Promoción del deporte de alto rendimiento deportivo - CENARD
Meta: 385.920 raciones alimentarias otorgadas
Meta: 90.390 personas alojadas
- e) Asistencia Técnica a Deportistas
Meta: 366 deportistas asistidos
- f) Promoción e iniciación deportiva y recreativa - CERENA
Meta: 70.000 participantes
Meta: 240.000 raciones alimentarias otorgadas
Meta: 20.000 personas alojadas
Meta: 920 instituciones asistidas
- g) Inclusión deportiva de grupos focalizados
Meta: 11.000 participantes
- h) Asistencia técnico-financiera a polos deportivos argentina nuestra cancha
Meta: 490 instituciones asistidas
Meta: 49.000 participantes
Meta: 1.200 técnicos

- i) Asistencia técnico-financiera a clubes y ONGs
Meta: 2.000 instituciones asistidas
- j) Organización de juegos deportivos
Meta: 1.200.000 participantes
Meta: 24 organizaciones promovidas
- k) Asistencia técnico-financiera a centros de fomento deportivo
Meta: 120 instituciones asistidas
Meta: 10.800 participantes
Meta: 156 técnicos

Programa: Pensiones no Contributivas

- a) Atención de pensiones
Meta: 1.359.750 pensionados atendidos

Programa: Seguridad Alimentaria

- a) Asistencia financiera para conformación de huertas
Meta: 7.200 huertas escolares asistidas
Meta: 3.000 huertas comunitarias asistidas
Meta: 580.000 huertas familiares asistidas
Meta: 3.450.000 personas asistidas
- b) Asistencia alimentaria a hogares indigentes
Meta: 17.000.000 ayudas alimentarias
Meta: 1.800.000 módulos alimentarios remitidos
- c) Asistencia técnica y financiera a comedores comunitarios
Meta: 1.375 comedores asistidos
- d) Creación y consolidación de emprendimientos productivos alimentarios
Meta: 20 organizaciones asistidas
- e) Asistencia financiera a comedores escolares
Meta: 11.500 comedores asistidos
- f) Capacitación en nutrición
Meta: 60 asistencias brindadas
Meta: 70 eventos de capacitación financiado
- g) Capacitación a facilitadores de primera infancia
Meta: 500 facilitadores capacitados

Programa: Familias por la Inclusión Social

- a) Inscripción al régimen de monotributo social

Meta: 200.000 titulares de derecho

Programa: Acciones para la Promoción y Protección Integral de los Derechos de Niños, Niñas y Adolescentes

- a) Consolidación/conformación espacios institucionales gubernamentales y no gubernamentales
Meta: 40 organizaciones asistidas
- b) Fortalecimiento familiar y/o comunitario
Meta: 1.800 personas asistidas
- c) Asistencia a adolescentes infractores a la Ley Penal
Meta: 2.000 personas asistidas
- d) Transferencia de capacidades y construcción de espacios institucionales gubernamentales
Meta: 28 organizaciones asistidas
- e) Fortalecimiento de capacidades OGs y ONGs
Meta: 300 personas asistidas
Meta: 3 organizaciones asistidas
- f) Prevención de la vulneración de derechos
Meta: 50 personas asistidas
- g) Fortalecimiento institucional de organizaciones territoriales
Meta: 5 organizaciones asistidas
Meta: 300 personas asistidas

Programa: Acciones de Promoción y Protección Social

- a) Subsidios a personas
Meta: 75.000 personas asistidas
- b) Subsidios a instituciones
Meta: 320 instituciones asistidas
Meta: 280.000 titulares de derecho
- c) Subsidios a personas e instituciones
Meta: 34.500 familias asistidas
Meta: 500 organizaciones asistidas
- d) Distribución de elementos para atención de emergencias
Meta: 2.080.000 productos distribuidos

Handwritten signature and vertical line.

INSTITUTO NACIONAL DE ASOCIATIVISMO Y ECONOMÍA SOCIAL

Programa: Asistencia a la Actividad Cooperativa y Mutual

- a) Control de entidades mutuales
Meta: 5.000 mutuales controladas
- b) Capacitación
Meta: 213.000 personas capacitadas
- c) Creación de nuevas cooperativas
Meta: 3.600 cooperativas creadas
- d) Control de cooperativas
Meta: 8.500 cooperativas controladas
- e) Otorgamiento de nuevas matrículas a mutuales
Meta: 300 mutuales incorporadas
- f) Asistencia financiera a cooperativas y mutuales
Meta: 127 instituciones asistidas

INSTITUTO NACIONAL DE ASUNTOS INDÍGENAS

Programa: Atención y Desarrollo de Poblaciones Indígenas

- a) Promoción de la participación y organización indígena
Meta: 40 encuentros realizados
Meta: 6 actos de restitución de restos
- b) Relevamiento técnico - jurídico - catastral de comunidades indígenas
Meta: 250 comunidades relevadas
Meta: 25 actos preparatorios
Meta: 15 servicios jurídicos cumplimentados
Meta: 120 personerías inscriptas
- c) Fortalecimiento y desarrollo de comunidades indígenas independientes
Meta: 60 proyectos promovidos
Meta: 2.000 becas asignadas
Meta: 15 radios comunitarias instaladas
- d) Iniciativas bicentenario
Meta: 3 actos conmemorativos

4.2 EMPRESAS PÚBLICAS

El subsector Empresas Públicas prevé para el ejercicio 2014 ingresos de operación por \$31.130,8 millones, registrando un crecimiento del 34,9% respecto del ejercicio 2013. Este aumento se concentra principalmente en las empresas Energía Argentina S.A., Nucleoeléctrica Argentina S.A. y Empresa Argentina de Soluciones Satelitales S.A.

Desde el punto de vista económico, las actividades de cinco empresas lideran la producción del subsector y representan recursos por alrededor del 78,4 % de los ingresos de operación. Dichas empresas son:

Correo Oficial de la República Argentina S.A.

Esta empresa prevé para el ejercicio 2014 un aumento del 36,7% en sus ingresos operativos, lo cual representa aproximadamente el 17,1% del total de los ingresos operativos del subsector. Las principales actividades que realiza son la de recolectar, clasificar, transportar y distribuir piezas postales, brindar servicio telegráfico y giros monetarios.

Nucleoeléctrica Argentina S.A.

Para el corriente año, la entidad proyecta alcanzar una generación eléctrica proveniente de sus Centrales Nucleares de 6.552.125 Mwh netos con una tarifa promedio de \$374,7 por MWh, lo que resultará en ingresos de operación por un total de \$4.882,4 millones.

Nucleoeléctrica Argentina S.A. tiene a su cargo la generación y venta de Energía Eléctrica de las Centrales Nucleares Atucha I, II y Embalse. Asimismo, en el transcurso del presente ejercicio se encargará de la terminación de la Central Nuclear Atucha II.

Energía Argentina S.A.

La empresa tiene previsto percibir ingresos de operación por \$10.500,0 millones durante el ejercicio 2014. Al respecto, se destaca la venta de gas natural importado por la entidad, parte del cual proviene del Estado Plurinacional de Bolivia, en el marco del contrato suscripto entre ENARSA y Yacimientos Petrolíferos Fiscales Bolivianos (YPFB), firmado en el mes de octubre de 2006. Igualmente, se destacan los ingresos derivados de la compañía como Unidad de Gestión Técnico-Operativa del Programa de Energía Total, lo cual implicará recurrir a la importación de gas natural licuado.

Asimismo, es importante mencionar también, los ingresos por operaciones de trading y venta de combustibles líquidos a partir de la refinación de petróleo crudo que efectúa esta empresa.

Agua y Saneamientos Argentinos S.A.

Se proyecta durante el año 2014 ingresos de operación por \$1.200,0 millones, por las actividades de prestación del servicio de provisión de agua potable, desagües cloacales y servicios de recepción de efluentes cloacales en distintos distritos, correspondientes al área atendida hasta el 21 de marzo de 2006 por la empresa Aguas Argentinas S.A.

Fábrica Argentina de Aviones "Brig. San Martín" S.A.

El incremento en las actividades productivas de la empresa obedecen al aumento de la capacidad de fabricación y de ingeniería asociada de las aeronaves IA-63 Pampa e IA-58 Pucará; a la remotorización de aviones; al mantenimiento y reparación, a la fabricación de partes, apoyo al usuario y otros servicios aeronáuticos relacionados a las aeronaves, motores y partes componentes, incluyendo la adquisición de los materiales necesarios para la realización de los mismos.

De este modo, la empresa prevé una suba del 116,6% en sus ingresos operativos para el ejercicio 2014.

4.3 ENTES PÚBLICOS EXCLUIDOS EXPRESAMENTE DE LA ADMINISTRACIÓN NACIONAL


Conformado por entes que reciben un tratamiento presupuestario que se corresponde con el establecido en el Capítulo III del Título II de la Ley N° 24.156 para las Empresas y Sociedades del Estado, las actividades a desarrollar por las dos principales entidades del subsector se describen a continuación.

Instituto Nacional de Servicios Sociales para Jubilados y Pensionados

Contando con 36 Unidades de Gestión Local (UGL), 291 agencias y 253 corresponsalías en todo el país, el Instituto presta servicios médicos y sociales a alrededor de 4.450.000 afiliados.

La razón de ser del Instituto Nacional de Servicios Sociales para Jubilados y Pensionados es otorgar a los jubilados y pensionados del Sistema Integrado Previsional Argentino (SIPA) y a su grupo familiar primario, las prestaciones sanitarias y sociales, integrales, integradas y equitativas, tendientes a la promoción, prevención, protección, recuperación y rehabilitación de la salud.

Las UGL abarcan grandes regiones geográficas y/o un importante número de beneficiarios/afiliados, generalmente coinciden con las provincias argentinas o bien grandes aglomeraciones urbanas y actúan como unidad de ejecución de todos los



Handwritten signature and initials.

programas implementados por el Instituto. Las agencias, concentran la prestación del servicio a los afiliados en puntos geográficos específicos, tales como ciudades del interior del país. A cada afiliado le corresponde, en función de su domicilio, una agencia determinada.

De esta manera, las actividades del Instituto comprenden diversas acciones inherentes, tanto a funciones de salud como de promoción y asistencia social.

En relación a las funciones de salud, los gastos médicos y las prestaciones farmacéuticas constituyen las de mayor relevancia financiera. En cuanto a las acciones en promoción y asistencia social, cabe citar las correspondientes a subsidios económicos y los gastos de internación geriátrica.

Administración Federal de Ingresos Públicos

Los objetivos enunciados por el ente se sintetizan en la administración del sistema tributario nacional y de seguridad social, el control del comercio exterior y la reducción del incumplimiento fiscal y el contrabando.

Sintetizando, la AFIP lleva adelante una de las actividades estratégicas del Estado Nacional como es la determinación, liquidación y recaudación de gravámenes federales para el financiamiento del gasto público.

Con relación a la producción a desarrollar durante el ejercicio 2014 se prevé:

- Procesar 37.000.000 de declaraciones juradas.
- Procesar 89.000.000 de pagos.
- Otorgar 520.000 permisos de exportación
- Liberar a plaza 887.000 despachos de importación.
- Controlar 4.700.000 contribuyentes activos, 7.700.000 empleados en relación de dependencia y 35.000 operadores del comercio exterior habilitados.



H
R



5. LA INVERSIÓN REAL DEL SECTOR PÚBLICO NACIONAL



5. LA INVERSIÓN REAL DEL SECTOR PÚBLICO NACIONAL

Para el año 2014 se prevé que la inversión real directa del Sector Público Nacional alcance la suma de \$52.409,4 millones, lo cual equivale a 1,62 puntos del PIB. Dicho nivel se ubica un 10,3% por encima de los valores correspondientes al ejercicio anterior.

Del total mencionado anteriormente, se destacan las obras que realizarán las Empresas Públicas y los Organismos Descentralizados y, en menor medida, las que se encuentran bajo responsabilidad de la Administración Central y de las Instituciones de Seguridad Social.

INVERSIÓN REAL DEL SECTOR PÚBLICO NACIONAL (en miles de pesos y %)

	IMPORTE	PARTICIP.
I – Administración Nacional	27.005.376,3	51,5
1 . Administración Central	7.454.597,4	14,2
2 . Organismos Descentralizados	17.667.809,0	33,7
3 . Instituciones de Seguridad Social	1.882.969,9	3,6
II – Empresas Públicas	24.203.388,0	46,2
III – Otros Entes Públicos	1.198.714,5	2,3
IV – Fondos Fiduciarios del Estado Nacional	1.920,0	0,0
TOTAL SECTOR PÚBLICO NACIONAL	52.409.398,8	100,0

La mayor parte de las inversiones programadas se encuentran en la finalidad Servicios Económicos, especialmente en la función Transporte, por las obras que proyecta realizar la Dirección Nacional de Vialidad; en la función Comunicaciones, por los emprendimientos a cargo de la Empresa Argentina de Soluciones Satelitales S.A. y en la función Energía, Combustibles y Minería, por las obras a cargo de las empresas Energía Argentina S.A. y Nucleoeléctrica Argentina S.A.

Le sigue en orden de importancia el gasto en inversión con destino a Servicios Sociales, sobresaliendo la inversión en la función Agua Potable y Alcantarillado de la empresa Agua y Saneamientos Argentinos S.A. y la inversión prevista en la función Educación y Cultura, que se proyecta realizar bajo la órbita de la Administración Nacional de la Seguridad Social.

SECTOR PÚBLICO NACIONAL - INVERSIÓN REAL SEGUN FINALIDAD
(en miles de pesos y %)

	IMPORTE	PARTICIP.
1 . Administración Gubernamental	1.707.626,7	3,3
2 . Servicios de Defensa y Seguridad	1.741.958,1	3,3
3 . Servicios Sociales	11.627.960,0	22,2
4 . Servicios Económicos	37.331.854,0	71,2
TOTAL	52.409.398,8	100,0

La inversión pública nacional en el año 2014 será solventada principalmente con recursos internos, los cuales aportarían cerca del 93% de las fuentes financieras, mientras que el crédito externo financiará la parte restante de estos gastos.

SECTOR PÚBLICO NACIONAL
ESTRUCTURA DEL FINANCIAMIENTO DE LA INVERSIÓN REAL
(en %)

Tesoro Nacional	76,1
Otros Recursos Internos	16,6
Crédito Externo	7,3

5.1 LA INVERSIÓN REAL DE LA ADMINISTRACIÓN NACIONAL

5.1.1. Por jurisdicción y categorías programáticas

El 66,6% del total de las inversiones de la Administración Nacional se realizarán bajo jurisdicción del Ministerio de Planificación Federal, Inversión Pública y Servicios.

Es importante señalar que en la Dirección Nacional de Vialidad, dependiente de la jurisdicción mencionada, se localizan los proyectos y obras de mayor peso financiero, pues está programado que este organismo ejecute el 79% de la inversión del Ministerio y el 53% de la correspondiente a la Administración Nacional. La mayor parte de los gastos se destinan al programa Construcciones, principalmente a obras de "mejoramiento y reposición de rutas" y, en menor medida, al programa Obras en Corredores Viales.

Le sigue en orden de importancia, la inversión real prevista en el Ministerio de Trabajo, Empleo y Seguridad Social, la cual representa el 7,4% del total de la Administración Nacional. En este caso, la mayor parte corresponde a la inversión de la Administración Nacional de la Seguridad Social, en el marco del programa "Conectar Igualdad.Com.Ar".

Aproximadamente el 77% de las erogaciones en inversión real han sido definidas como "proyectos", y el resto como "otras inversiones". La primera de estas categorías se refiere a los gastos que involucran la creación, ampliación o mejora -incluyendo las acciones de dirección, planificación, estudios, etc.- de un bien de uso, coincidiendo con el concepto de inversión real utilizado en las cuentas nacionales. Por su parte, "otras inversiones" abarcan sólo a la categoría "actividad", esto es la adquisición de bienes de capital preexistentes sin mediar transformación alguna para su uso.

**INVERSIÓN REAL DE LA ADMINISTRACIÓN NACIONAL
POR CATEGORÍAS PROGRAMÁTICAS SEGÚN JURISDICCIÓN**
(en miles de pesos)

JURISDICCIÓN	PROYECTOS	OTRAS INVERSIONES	TOTAL
Poder Legislativo Nacional	17.500,0	112.332,1	129.832,1
Poder Judicial de la Nación	361.236,7	120.874,9	482.111,6
Ministerio Público		48.481,3	48.481,3
Presidencia de la Nación	57.151,4	100.306,0	157.457,4
Jefatura de Gabinete de Ministros	81.040,0	196.165,2	277.205,2
Ministerio del Interior y Transporte	816.505,8	789.679,5	1.606.185,3
Ministerio de Relaciones Exteriores y Culto	66.143,8	42.434,9	108.578,7
Ministerio de Justicia y Derechos Humanos	266.200,0	153.883,3	420.083,3
Ministerio de Seguridad	142.116,0	1.118.024,6	1.260.140,6
Ministerio de Defensa	584.940,5	217.319,8	802.260,3
Ministerio de Economía y Finanzas Públicas	32.218,5	162.731,1	194.949,6
Ministerio de Industria		58.899,0	58.899,0
Ministerio de Agricultura, Ganadería y Pesca	156.425,0	163.559,8	319.984,8
Ministerio de Turismo	215.974,0	20.113,5	236.087,5
Ministerio de Planificación Federal, Inversión Pública y Servicios	17.477.867,6	514.702,8	17.992.570,4
Ministerio de Educación		49.131,9	49.131,9
Ministerio de Ciencia, Tecnología e Innovación Productiva	84.780,0	150.100,0	234.880,0
Ministerio de Trabajo, Empleo y Seguridad Social	195.161,3	1.810.860,3	2.006.021,6
Ministerio de Salud	139.554,3	429.653,3	569.207,6
Ministerio de Desarrollo Social		26.308,1	26.308,1
Obligaciones a Cargo del Tesoro		25.000,0	25.000,0
TOTAL ADMINISTRACIÓN NACIONAL	20.694.814,9	6.310.561,4	27.005.376,3

5.1.2. Por finalidad

El 89,2% de la inversión real directa presupuestada en la Administración Nacional se destinará a las finalidades Servicios Económicos y Sociales.

Por el lado de los Servicios Económicos, la mayor asignación de gastos se orienta a la función Transporte, en gran medida para obras de mejoramiento y reposición de rutas, y para obras en corredores viales. Con relación a los Servicios Sociales, sobresalen las inversiones programadas en la funciones Educación y Cultura, Ciencia y Técnica, Agua Potable y Alcantarillado y Salud.

**ADMINISTRACIÓN NACIONAL
INVERSIÓN REAL DIRECTA POR FINALIDAD**
(en miles de pesos y %)

	IMPORTE	PARTICIP.
1 . Administración Gubernamental	1.180.926,7	4,4
2 . Servicios de Defensa y Seguridad	1.741.958,1	6,4
3 . Servicios Sociales	6.414.310,5	23,8
4 . Servicios Económicos	17.668.181,0	65,4
TOTAL	27.005.376,3	100,0

5.1.3. Estructura de financiamiento

La programación de la inversión real de la Administración Nacional para el ejercicio 2014 determina que poco más del 91% se financie con recursos del Tesoro Nacional y otros internos, mientras que el porcentaje restante será con fuentes de financiamiento externas.

**ESTRUCTURA DEL FINANCIAMIENTO DE LA INVERSIÓN REAL
DE LA ADMINISTRACIÓN NACIONAL**
(en %)

Tesoro Nacional	79,1
Otros Recursos Internos	12,1
Crédito Externo	8,8

Handwritten signature and initials.

5.2 LA INVERSIÓN REAL DE LAS EMPRESAS PÚBLICAS Y OTROS ENTES

EMPRESAS PÚBLICAS

Las previsiones para el corriente ejercicio del subsector Empresas Públicas no Financieras reflejan un nivel de la inversión real de \$24.203,4 millones.

Las empresas que se enumeran a continuación son las que lideran los emprendimientos a realizar, las cuales tienen a su cargo el 93,3% de la ejecución de la inversión real en el subsector.

Empresa Argentina de Soluciones Satelitales S.A.

La inversión real presupuestada para el corriente ejercicio alcanza la suma de \$4.918,1 millones, financiada en gran medida a través de transferencias de capital del Tesoro Nacional.

Las principales obras a ser ejecutadas durante el ejercicio son la Plataforma SATVD-T, los proyectos Red Federal de Fibra Óptica, Conectar Igualdad, Televisión Directa al Hogar, Nuevas Tecnologías y Red de Datos, complementarios al programa estratégico "Argentina Conectada".

Energía Argentina S.A.

El monto que la empresa estima realizar como inversión real se ubica en \$4.761,0 millones, financiado parcialmente mediante transferencias de capital del Tesoro Nacional.

Los principales proyectos a ser encarados por la entidad son el Banco de Datos Integral de Hidrocarburos, el Gasoducto del Noroeste Argentino y las Centrales Térmicas de "Ensenada de Barragán" y "Brigadier López".

Agua y Saneamientos Argentinos S.A.

Para el año 2014 se presupuesta una inversión real directa por \$4.540,5 millones, la cual se encuentra enmarcada mayoritariamente dentro del Plan Director de la entidad.

Las principales obras proyectadas son la Planta Potabilizadora de Agua Paraná de las Palmas, la Planta de Pretratamiento de Líquidos Cloacales de Berazategui y obras de mantenimiento y mejora en redes y plantas y Cuenca Matanza Riachuelo.

Nucleoeléctrica Argentina S.A.

La inversión real prevista por la empresa asciende a \$4.532,9 millones, de los cuales la suma de \$2.560,4 millones le corresponden al Programa de Extensión de Vida de la Central Nuclear Embalse, mientras que el Proyecto de Extensión de Vida de Central Nuclear Atucha



I insumirá \$1.137,0 millones. Finalmente, se estima un monto de \$464,9 millones para diversas obras en la Central Embalse.

Administración de Infraestructuras Ferroviarias S.E.

En este ejercicio se ha previsto que la inversión real ascienda a \$2.948,2 millones, financiada a través de transferencias de capital del Tesoro Nacional. Al respecto, la entidad prevé la rehabilitación de los servicios urbanos e interurbanos que comunican distintas ciudades del país. Asimismo, se prevé la realización de diversos proyectos especiales que determine la Secretaría de Transporte.

Yacimientos Carboníferos de Río Turbio

La inversión real presupuestada para el año 2014 alcanza la suma de \$669,9 millones, destinada a la expansión de la capacidad de explotación y productiva, y garantizar la producción requerida por el proyecto Central Termoeléctrica de 240 MW, que se desarrolla en paralelo al de la Mina de Río Turbio.

Yacimientos Mineros de Agua de Dionisio:

La empresa prevé inversiones por un monto de \$250,0 millones, destinadas a tareas de exploración, desarrollo y producción en el Yacimiento Farallón Negro-Alto de la Blenda, al desarrollo de Veta Esperanza SE-Veta Encuentro y a la inspección y control de todos los trabajos en el proyecto Bajo la Alumbraera.



OTROS ENTES PÚBLICOS

Del total de la inversión prevista por los Entes Públicos excluidos del Presupuesto de la Administración Nacional para el corriente año, el 90,3% se encuentra en la Administración Federal de Ingresos Públicos (\$526,7 millones) y en el Instituto Nacional de Servicios Sociales para Jubilados y Pensionados (\$555,9 millones). En el primero de ellos, se destinará principalmente a la continuación del Plan de Inversiones Edilicias y a la modernización de tecnologías aplicadas al control y servicios, en tanto que en el Instituto Nacional de Servicios Sociales para Jubilados y Pensionados se aplicará, en gran medida, a la construcción y mantenimiento de edificios e instalaciones.

✓

1



6. EMPLEO DEL SECTOR PÚBLICO NACIONAL



6. EMPLEO DEL SECTOR PÚBLICO NACIONAL

La planta de personal del Sector Público Nacional no Financiero correspondiente al ejercicio 2014 alcanza la cantidad de 480.582 cargos. El 78,3% de los mismos le corresponden a la Administración Nacional, repartiéndose entre las Empresas y Sociedades del Estado y los Otros Entes Públicos el 21,7% restante. La distribución por sectores es la siguiente:

EMPLEO EN EL SECTOR PÚBLICO NACIONAL

SECTOR PÚBLICO NACIONAL	480.582
ADMINISTRACIÓN NACIONAL	376.145
EMPRESAS Y SOCIEDADES DEL ESTADO	63.282
OTROS ENTES PÚBLICOS	41.155

6.1 ADMINISTRACIÓN NACIONAL

La Administración Nacional no presentará alteraciones significativas en su política de recursos humanos respecto a la implementada durante 2013.

Se prevé cumplir los objetivos del Estado en cuanto al empleo público, dentro de las condiciones salariales y presupuestarias que surgen del Presupuesto Nacional, para lo cual se continuará con las siguientes acciones:

-Respetar la cantidad de cargos y horas de cátedra a los totales determinados por las planillas de recursos humanos que integran el Presupuesto Nacional;

-Monitorear el gasto en personal, acotando la cantidad de contrataciones bajo los regímenes de los Decretos N° 2.345/08 y N° 1.421/02 al límite del crédito presupuestario para la partida específica fijada por la distribución del Presupuesto General de la Administración Nacional para el ejercicio;

-Optimizar el empleo público, desde el punto de vista cualitativo y cuantitativo, mediante la implantación de tecnologías de gestión de recursos humanos en las jurisdicciones y entidades, que permitan concretar una reestructuración integral del capital humano del Estado, dirigida a una administración con medios eficientes para cumplir eficazmente sus objetivos mediante la orientación por resultados.

Para el año 2014 se proyecta un crecimiento de 16.918 cargos respecto del año anterior. Casi el 92% de este aumento se encuentra en la Administración Central (11.258) y en los Organismos Descentralizados (4.302), mientras que el resto en las Instituciones de Seguridad Social (1.358).

El aumento en la Administración Central obedece básicamente a los mayores cargos en:

- Ministerio de Seguridad (5.440 cargos): En la Gendarmería Nacional se incorporaron 2.000 gendarmes para reponer el personal destinado a fronteras que fue afectado a los operativos de seguridad ciudadana “Centinela”, “Cinturón Sur”, “Escudo Norte” y “Vigía”. En la Policía Federal Argentina se incrementaron 2.000 cargos para reforzar el Área de Seguridad Metropolitana. En la Prefectura Naval Argentina se aumentaron 1.000 cargos por la mayor participación de la fuerza en escenarios y operativos de seguridad en la Ciudad Autónoma de Buenos Aires y con el objeto de optimizar el control de la frontera en las provincias limítrofes con la República del Paraguay. En la Policía de Seguridad Aeroportuaria se incorporaron 300 cargos en el escalafón policial y 100 en el civil;
- Ministerio de Desarrollo Social (1.601 cargos): Por la incorporación a planta permanente de agentes que se encuentran contratados bajo el régimen de la Ley N° 25.164;
- Ministerio de Defensa (1.173 cargos): En el Estado Mayor General del Ejército se incrementan 1.693 cargos, de los cuales 1000 corresponden a soldados voluntarios y el resto a oficiales y suboficiales. En el Estado Mayor General de la Armada se incorporan 389 suboficiales y 85 cargos de policía de establecimientos navales. En cambio, en el Estado Mayor General de la Fuerza Aérea disminuye 1.025 cargos por la registración presupuestaria de 1.694 agentes de la Dirección General de Control de Tránsito Aéreo en la Administración Nacional de Aviación Civil, compensado en parte por el incremento de 669 soldados voluntarios;
- Ministerio Público (698 cargos): En la Procuración General de la Nación se asignaron 397 cargos principalmente para la Unidad Especializada para Casos de Apropiación de Niños durante el Terrorismo de Estado y para la creación de Cámaras Federales de Casación y de juzgados con sus correspondientes fiscalías. Por su parte, en la Defensoría General de la Nación se incrementaron 301 cargos básicamente para hacer frente a las mayores necesidades funcionales, para gabinetes periciales y para unidades especiales, como así también para la creación de Cámaras Federales de Casación y de juzgados con sus correspondientes fiscalías;
- Poder Legislativo Nacional (668 cargos): En Honorable Senado de la Nación y en Honorable Cámara de Diputados de la Nación se incorporaron 176 y 159 cargos respectivamente para cubrir necesidades de funcionamiento. En la Biblioteca del Congreso de la Nación se incrementaron 178 cargos por la modernización, adecuación y desarrollo de nuevas estrategias de optimización de servicios para el almacenamiento, conservación, actualización y recuperación de la información, previéndose la creación de sedes satélites en localidades periféricas de la Ciudad Autónoma de Buenos Aires. Asimismo, se aumentaron las plantas de la Defensoría del Público de Servicios de Comunicación Audiovisual en 95 cargos y de la Dirección de Ayuda Social para el Personal del Congreso de la Nación en 60 cargos;
- Ministerio de Justicia y Derechos Humanos (624 cargos): En el Servicio Penitenciario Federal se asignaron 469 cargos destinados a reforzar el personal de distintas unidades penitenciarias. En el Ministerio de Justicia y Derechos Humanos



se incorporaron 115 cargos en distintas reparticiones. Adicionalmente, se otorgaron para el Ente de Cooperación Técnica y Financiera del Servicio Penitenciario Federal 40 cargos para incorporar maestros y capacitadores en los talleres de laborterapia.

En los Organismos Descentralizados las principales subas se observan en:

- Ministerio del Interior y Transporte (1.694 cargos): En este ejercicio se registraron, en la Administración Nacional de Aviación Civil, los cargos que en el año 2013 se habían imputado presupuestariamente en el Estado Mayor General de la Fuerza Aérea;
- Ministerio de Ciencia, Tecnología e Innovación Productiva (870 cargos): Por la incorporación de becarios a la carrera de Investigador Científico y Tecnológico en el Consejo Nacional de Investigaciones Científicas y Técnicas, con el objeto de dar continuidad al Programa de Jerarquización de la Actividad Científica y Tecnológica;
- Ministerio de Salud (718 cargos): Por el crecimiento previsto en el Hospital Nacional Profesor Alejandro Posadas, para continuar con el proceso de regularización del personal;
- Ministerio de Turismo (353 cargos): Por la incorporación de agentes egresados del curso de Guardaparques, Guardaparques de Apoyo y Brigadistas para la lucha contra incendios forestales;
- Ministerio de Trabajo, Empleo y Seguridad Social (225 cargos): Por el incremento de la planta de personal de la Superintendencia de Riesgos del Trabajo, con el objeto de intensificar su labor preventiva, de inspección y de supervisión.

Con relación a las Instituciones de Seguridad Social, la suba se debe especialmente por la incorporación a la planta permanente del personal contratado de la ANSeS.



EMPLEO EN LA ADMINISTRACIÓN NACIONAL

ADMINISTRACIÓN NACIONAL	376.145
ADMINISTRACIÓN CENTRAL	303.218
Poder Legislativo Nacional	12.986
Poder Judicial de la Nación	23.814
Ministerio Público	7.420
Presidencia de la Nación	3.126
Jefatura de Gabinete de Ministros	1.771
Ministerio del Interior y Transporte	1.817
Ministerio de Relaciones Exteriores y Culto	2.808
Ministerio de Justicia y Derechos Humanos	15.604
Ministerio de Seguridad	109.503
Ministerio de Defensa	103.717
Ministerio de Economía y Finanzas Públicas	3.626
Ministerio de Industria	187
Ministerio de Agricultura, Ganadería y Pesca	1.273
Ministerio de Turismo	428
Ministerio de Planificación Federal, Inversión Pública y Servicios	784
Ministerio de Educación	1.588
Ministerio de Ciencia, Tecnología e Innovación Productiva	546
Ministerio de Trabajo, Empleo y Seguridad Social	3.874
Ministerio de Salud	4.911
Ministerio de Desarrollo Social	3.435
ORGANISMOS DESCENTRALIZADOS	56.471
INSTITUCIONES DE SEGURIDAD SOCIAL	16.456

M.E. y F.P.
86

6.2 EMPRESAS PÚBLICAS

La evolución de la dotación de personal en las Empresas y Sociedades del Estado registra un crecimiento de 994 agentes entre la planta ocupada al cierre del ejercicio 2013 y la planta prevista para el año 2014, debido principalmente al incremento en la empresa Fábrica Argentina de Aviones (FAdeA).

EMPLEO EN LAS EMPRESAS Y SOCIEDADES DEL ESTADO

SECTOR	2013	2014	VARIAC. %
En Marcha	62.274	63.268	1,6
Residuales	14	14	0,0
Total General	62.288	63.282	1,6

Con respecto a las empresas en marcha, el 84,7% de la dotación de personal se concentra en sólo siete de ellas: Administradora de Recursos Humanos Ferroviarios S.A., Correo Oficial de la República Argentina, Agua y Saneamientos Argentinos S.A., Yacimientos Carboníferos de Río Turbio, Radio y Televisión Argentina S.A., Nucleoeléctrica Argentina S.A. y Fábrica Argentina de Aviones S.A.

En cuanto a las empresas residuales, las mismas cuentan con una dotación de 14 agentes, destacándose que casi el 64,3% del personal se concentra en el Instituto Nacional de Reaseguros.

Por su parte, la estructura ocupacional se compone en un 95,0% de personal permanente, de los cuales el 99,98% se concentra en empresas en marcha.

EMPLEO EN LAS EMPRESAS Y SOCIEDADES DEL ESTADO
ESTRUCTURA OCUPACIONAL 2014

SECTOR	PLANTA PERMANENTE	PLANTA TEMPORARIA	TOTAL
En Marcha	60.119	3.149	63.268
Residuales	12	2	14
Total General	60.131	3.151	63.282

6.3 OTROS ENTES PÚBLICOS

Para el año 2014 se prevé una dotación de personal de 41.155 agentes, de los cuales casi el 90% pertenecen a la Administración Federal de Ingresos Públicos y al Instituto Nacional de Servicios Sociales para Jubilados y Pensionados, correspondiendo la cantidad de 21.784 agentes para el primero de ellos y la cantidad de 15.107 agentes para el segundo.



ANEXOS






ANEXO 1

NÓMINA DE JURISDICCIONES, ORGANISMOS Y ENTIDADES INTEGRANTES DEL SECTOR PÚBLICO NACIONAL

SECTOR PÚBLICO NACIONAL
Administración Nacional

Administración Central

- Poder Legislativo Nacional
 - Honorable Senado de la Nación
 - Honorable Cámara de Diputados de la Nación
 - Biblioteca del Congreso de la Nación
 - Imprenta del Congreso de la Nación
 - Dirección de Ayuda Social para el Personal del Congreso de la Nación
 - Defensoría del Pueblo de la Nación
 - Procuración Penitenciaria de la Nación
 - Defensoría del Público de Servicios de Comunicación Audiovisual
- Poder Judicial de la Nación
 - Consejo de la Magistratura
 - Corte Suprema de Justicia de la Nación
- Ministerio Público
 - Procuración General de la Nación
 - Defensoría General de la Nación
- Presidencia de la Nación
 - Secretaría General
 - Secretaría de Inteligencia
 - Secretaría de Programación para la Prevención de la Drogadicción y la Lucha contra el Narcotráfico
 - Secretaría de Cultura
 - Secretaría Legal y Técnica
 - Consejo Nacional de Coordinación de Políticas Sociales
- Jefatura de Gabinete de Ministros
 - Dirección General de Administración de la Jefatura de Gabinete de Ministros
 - Secretaría de Ambiente y Desarrollo Sustentable
 - Autoridad de Cuenca Matanza Riachuelo
- Ministerio del Interior y Transporte
 - Ministerio del Interior y Transporte
- Ministerio de Relaciones Exteriores y Culto
 - Ministerio de Relaciones Exteriores y Culto
- Ministerio de Justicia y Derechos Humanos
 - Servicio Penitenciario Federal
 - Ministerio de Justicia y Derechos Humanos
 - Ente de Cooperación Técnica y Financiera del Servicio Penitenciario Federal
- Ministerio de Seguridad
 - Policía Federal Argentina
 - Ministerio de Seguridad
 - Gendarmería Nacional
 - Prefectura Naval Argentina



[Handwritten signature]

- Policía de Seguridad Aeroportuaria
- Ministerio de Defensa
 - Ministerio de Defensa
 - Estado Mayor Conjunto de las Fuerzas Armadas
 - Instituto de Investigaciones Científicas y Técnicas para la Defensa
 - Estado Mayor General del Ejército
 - Dirección General del Servicio Logístico de la Defensa
 - Estado Mayor General de la Armada
 - Estado Mayor General de la Fuerza Aérea
- Ministerio de Economía y Finanzas Públicas
 - Instituto Nacional de Estadística y Censos
 - Comisión Nacional de Comercio Exterior
 - Ministerio de Economía y Finanzas Públicas
- Ministerio de Industria
 - Ministerio de Industria
- Ministerio de Agricultura, Ganadería y Pesca
 - Ministerio de Agricultura, Ganadería y Pesca
- Ministerio de Turismo
 - Secretaría de Turismo
- Ministerio de Planificación Federal, Inversión Pública y Servicios
 - Ministerio de Planificación Federal, Inversión Pública y Servicios
- Ministerio de Educación
 - Ministerio de Educación
- Ministerio de Ciencia, Tecnología e Innovación Productiva
 - Ministerio de Ciencia, Tecnología e Innovación Productiva
- Ministerio de Trabajo, Empleo y Seguridad Social
 - Ministerio de Trabajo, Empleo y Seguridad Social
- Ministerio de Salud
 - Ministerio de Salud
- Ministerio de Desarrollo Social
 - Ministerio de Desarrollo Social
 - Secretaría Nacional de Niñez, Adolescencia y Familia
- Servicio de la Deuda Pública
 - Servicio de la Deuda Pública
- Obligaciones a Cargo del Tesoro
 - Obligaciones a Cargo del Tesoro



[Handwritten signature]

Organismos Descentralizados

- Poder Legislativo Nacional
 - Auditoría General de la Nación
- Presidencia de la Nación
 - Sindicatura General de la Nación
 - Autoridad Regulatoria Nuclear
 - Teatro Nacional Cervantes

- Biblioteca Nacional
- Instituto Nacional del Teatro
- Autoridad Federal de Servicios de Comunicación Audiovisual
- Fondo Nacional de las Artes
- Jefatura de Gabinete de Ministros
- Agencia de Administración de Bienes del Estado
- Ministerio del Interior y Transporte
- Registro Nacional de las Personas
- Dirección Nacional de Migraciones
- Agencia Nacional de Seguridad Vial
- Comisión Nacional de Regulación del Transporte
- Organismo Regulador del Sistema Nacional de Aeropuertos
- Administración Nacional de Aviación Civil
- Ministerio de Justicia y Derechos Humanos
- Instituto Nacional Contra la Discriminación, la Xenofobia y el Racismo
- Centro Internacional para la Promoción de los Derechos Humanos
- Unidad de Información Financiera
- Ministerio de Defensa
- Instituto Geográfico Nacional
- Dirección General de Fabricaciones Militares
- Servicio Meteorológico Nacional
- Ministerio de Economía y Finanzas Públicas
- Comisión Nacional de Valores
- Superintendencia de Seguros de la Nación
- Tribunal Fiscal de la Nación
- Ministerio de Industria
- Instituto Nacional de Tecnología Industrial
- Instituto Nacional de la Propiedad Industrial
- Ministerio de Agricultura, Ganadería y Pesca
- Instituto Nacional de Tecnología Agropecuaria
- Instituto Nacional de Investigación y Desarrollo Pesquero
- Instituto Nacional de Vitivinicultura
- Instituto Nacional de Semillas
- Servicio Nacional de Sanidad y Calidad Agroalimentaria
- Ministerio de Turismo
- Administración de Parques Nacionales
- Instituto Nacional de Promoción Turística
- Ministerio de Planificación Federal, Inversión Pública y Servicios
- Comisión Nacional de Energía Atómica
- Comisión Nacional de Actividades Espaciales
- Instituto Nacional del Agua
- Comisión Nacional de Comunicaciones
- Dirección Nacional de Vialidad
- Tribunal de Tasaciones de la Nación

- Ente Nacional de Obras Hídricas de Saneamiento
- Servicio Geológico Minero Argentino
- Ente Nacional Regulador del Gas
- Ente Nacional Regulador de la Electricidad
- Organismo Regulador de Seguridad de Presas
- Ministerio de Educación
 - Fundación Miguel Lillo
 - Comisión Nacional de Evaluación y Acreditación Universitaria
- Ministerio de Ciencia, Tecnología e Innovación Productiva
 - Consejo Nacional de Investigaciones Científicas y Técnicas
- Ministerio de Trabajo, Empleo y Seguridad Social
 - Superintendencia de Riesgos del Trabajo
- Ministerio de Salud
 - Centro Nacional de Reeducción Social
 - Hospital Nacional Dr. Baldomero Sommer
 - Administración Nacional de Medicamentos, Alimentos y Tecnología Médica
 - Instituto Nacional Central Único Coordinador de Ablación e Implante
 - Administración Nacional de Laboratorios e Institutos de Salud "Dr. Carlos G. Malbrán"
 - Hospital Nacional Profesor Alejandro Posadas
 - Colonia Nacional Dr. Manuel A. Montes de Oca
 - Instituto Nacional de Rehabilitación Psicosfísica del Sur Dr. Juan Otimio Tesone
 - Servicio Nacional de Rehabilitación
 - Superintendencia de Servicios de Salud
- Ministerio de Desarrollo Social
 - Instituto Nacional de Asociativismo y Economía Social
 - Instituto Nacional de Asuntos Indígenas

Instituciones de Seguridad Social

- Ministerio de Seguridad
 - Caja de Retiros, Jubilaciones y Pensiones de la Policía Federal
- Ministerio de Defensa
 - Instituto de Ayuda Financiera para Pago de Retiros y Pensiones Militares
- Ministerio de Trabajo, Empleo y Seguridad Social
 - Administración Nacional de la Seguridad Social

Ex-Cajas Previsionales Provinciales

- Santiago del Estero
- Catamarca
- Salta
- San Juan
- Mendoza
- La Rioja
- Río Negro
- Jujuy



Tucumán
San Luis

Empresas y Sociedades del Estado

Sociedades del Estado

Lotería Nacional S.E.
Casa de Moneda S.E.
Radio y Televisión Argentina S.E.
EDUC.AR. S.E.
Administración General de Puertos S.E. (A.G.P. S.E.)
TELAM S.E.
Operadora Ferroviaria S.E. (SOF S.E.)
Administración de Infraestructuras Ferroviarias S.E. (AdIF S.E.)

Empresas del Estado

Construcción de Viviendas para la Armada Argentina (COVIARA)

Empresas Interestadales

Yacimientos Mineros Agua de Dionisio (YMAD)

Sociedades Anónimas

Correo Oficial de la República Argentina S.A.
Intercargo S.A.C.
Nucleoeléctrica Argentina S.A.
Dioxitek S.A.
Emprendimientos Energéticos Binacionales S.A. (EBISA)
Servicios de Radio y Televisión de la Universidad Nacional de Córdoba S.A.
Radio Universidad Nacional del Litoral S.A.
Innovaciones Tecnológicas Agropecuarias S.A.
Belgrano Cargas y Logística S.A.
Administradora de Recursos Humanos Ferroviarios S.A.P.E.M.
Energía Argentina S.A. (ENARSA)
Agua y Saneamientos Argentinos S.A. (AySA S.A.)
Empresa Argentina de Soluciones Satelitales S.A. (AR-SAT)
Talleres Navales Dársena Norte Sociedad Anónima Comercial Industrial y Naviera (TANDANOR S.A.C.I. y N)
Vehículo Espacial Nueva Generación Sociedad Anónima. (VENG S.A.)
Fábrica Argentina de Aviones "Brig. San Martín" S.A. (FAdeA)

Empresas Residuales

Argentina Televisora Color S.A. (ATC e.l.)
Instituto Nacional de Reaseguros S.A. (INDER e.l.)
TELAM S.A.I.P.(e.l.)

Otros Entes Públicos Empresariales

Yacimiento Carbonífero de Río Turbio (YCRT)

Fondos Fiduciarios del Estado Nacional

Fondo Fiduciario de Infraestructura Hídrica
Fondo Fiduciario para la Promoción de la Ganadería Ovina
Fondo Fiduciario para la Promoción Científica y Tecnológica
Fondo Fiduciario para el Desarrollo Provincial
Fondo de Garantía para la Micro, Pequeña y Mediana Empresa (FOGAPYME)
Fondo Nacional de Desarrollo para la Micro, Pequeña y Mediana Empresa (FONAPYME)
Fondo Fiduciario para la Reconstrucción de Empresas
Fondo Fiduciario para el Transporte Eléctrico Federal
Fondo Fiduciario Federal de Infraestructura Regional
Fondo Fiduciario para Subsidios a Consumos Residenciales de Gas
Fondo Fiduciario para Subsidios a Consumos Residenciales de Gas Licuado de Petróleo
Fondo Fiduciario del Sistema de Infraestructura de Transporte
Fondo Fiduciario de Capital Social
Fideicomiso para la Refinanciación Hipotecaria
Fondo Fiduciario de Promoción de la Industria del Software

Otros Entes Públicos

Administración Federal de Ingresos Públicos (AFIP)
Instituto Nacional de Servicios Sociales para Jubilados y Pensionados (INSSJyP)
Superintendencia de Bienestar de la Policía Federal Argentina
Dirección de Obra Social del Servicio Penitenciario Federal
Instituto de Obra Social de las Fuerzas Armadas
Unidad Especial Sistema de Transmisión Yacyretá (UESTY)
Instituto Nacional de Cine y Artes Audiovisuales (INCAA)

Handwritten signature and initials.



ANEXO 2

PRESUPUESTO DE GASTOS DE LA ADMINISTRACIÓN CENTRAL A NIVEL JURISDICCIONAL

**TOTAL POR JURISDICCIÓN
GASTOS CORRIENTES Y DE CAPITAL
DE LA ADMINISTRACIÓN CENTRAL**
en miles de pesos

CONCEPTO	PODER LEGISLATIVO NACIONAL	PODER JUDICIAL DE LA NACIÓN	MINISTERIO PÚBLICO	PRESIDENCIA DE LA NACIÓN
I) GASTOS CORRIENTES	5.235.959,7	8.714.931,4	2.773.142,2	2.815.877,7
- GASTOS DE CONSUMO	5.207.166,8	8.686.297,4	2.773.083,2	2.518.950,3
- INTERESES Y OTRAS RENTAS DE LA PROPIEDAD	0,0	0,0	0,0	6,3
- PRESTACIONES DE LA SEG. SOCIAL	0,0	28.621,0	0,0	0,0
- OTROS GASTOS CORRIENTES	0,0	0,0	0,0	360,2
- TRANSFERENCIAS CORRIENTES	28.792,9	13,0	59,0	296.560,8
II) GASTOS DE CAPITAL	125.932,1	482.111,6	48.481,3	257.924,0
- INVERSIÓN REAL DIRECTA	124.432,1	482.111,6	48.481,3	112.077,0
- TRANSFERENCIAS DE CAPITAL	1.500,0	0,0	0,0	145.847,0
- INVERSIÓN FINANCIERA	0,0	0,0	0,0	0,0
TOTAL DE GASTOS	5.361.891,8	9.197.043,0	2.821.623,6	3.073.801,7

Handwritten signature or initials

**TOTAL POR JURISDICCIÓN
GASTOS CORRIENTES Y DE CAPITAL
DE LA ADMINISTRACIÓN CENTRAL**
en miles de pesos

CONCEPTO	JEFATURA DE GABINETE DE MINISTROS	MINISTERIO DEL INTERIOR Y TRANSPORTE	MINISTERIO DE RELACIONES EXT. Y CULTO	MINISTERIO DE JUSTICIA Y DCHOS. HUMANOS
I) GASTOS CORRIENTES	4.560.972,8	23.059.645,4	3.466.948,4	6.126.162,3
- GASTOS DE CONSUMO	3.546.163,9	1.280.458,9	2.937.055,8	4.188.702,7
- INTERESES Y OTRAS RENTAS DE LA PROPIEDAD	0,0	0,0	0,0	0,0
- PRESTACIONES DE LA SEG. SOCIAL	0,0	0,0	0,0	1.531.353,0
- OTROS GASTOS CORRIENTES	411,4	302,7	0,0	485,6
- TRANSFERENCIAS CORRIENTES	1.014.397,6	21.778.883,8	529.892,6	405.621,0
II) GASTOS DE CAPITAL	812.191,9	2.119.139,5	108.578,7	415.567,8
- INVERSIÓN REAL DIRECTA	267.205,2	1.447.866,5	108.578,7	414.603,8
- TRANSFERENCIAS DE CAPITAL	544.986,7	661.273,0	0,0	964,0
- INVERSIÓN FINANCIERA	0,0	10.000,0	0,0	0,0
TOTAL DE GASTOS	5.373.164,7	25.178.784,8	3.575.527,1	6.541.730,1

Handwritten signature or initials

**TOTAL POR JURISDICCIÓN
GASTOS CORRIENTES Y DE CAPITAL
DE LA ADMINISTRACIÓN CENTRAL**
en miles de pesos

CONCEPTO	MINISTERIO DE SEGURIDAD	MINISTERIO DE DEFENSA	MINISTERIO DE ECONOMÍA Y FINANZAS PUBLICAS	MINISTERIO DE INDUSTRIA
I) GASTOS CORRIENTES	27.540.205,0	25.038.621,9	8.194.902,5	934.661,6
- GASTOS DE CONSUMO	24.756.293,0	24.861.062,3	2.444.513,8	353.211,5
- INTERESES Y OTRAS RENTAS DE LA PROPIEDAD	0,0	332,3	497,4	0,0
- PRESTACIONES DE LA SEG. SOCIAL	2.414.318,0	0,0	0,0	0,0
- OTROS GASTOS CORRIENTES	32.938,7	1.330,6	0,2	0,0
- TRANSFERENCIAS CORRIENTES	336.655,4	175.896,6	5.749.891,2	581.450,1
II) GASTOS DE CAPITAL	1.262.835,0	314.517,4	420.589,1	157.693,4
- INVERSIÓN REAL DIRECTA	1.258.182,6	314.517,4	184.598,6	2.629,0
- TRANSFERENCIAS DE CAPITAL	4.652,4	0,0	124.210,0	55.064,4
- INVERSIÓN FINANCIERA	0,0	0,0	111.780,5	100.000,0
TOTAL DE GASTOS	28.803.040,0	25.353.139,3	8.615.491,6	1.092.355,0

Handwritten signature or initials

M.E. y P.P.
86



**TOTAL POR JURISDICCIÓN
GASTOS CORRIENTES Y DE CAPITAL
DE LA ADMINISTRACIÓN CENTRAL**
en miles de pesos

CONCEPTO	MINISTERIO DE AGRICULTURA GANADERÍA Y PESCA	MINISTERIO DE TURISMO	MINISTERIO DE PLAN. FED. INV. PUB. Y SERV.	MINISTERIO DE EDUCACIÓN
I) GASTOS CORRIENTES	3.870.093,0	548.866,5	36.186.721,5	42.802.130,5
- GASTOS DE CONSUMO	1.179.833,0	518.866,5	886.956,4	1.325.181,4
- INTERESES Y OTRAS RENTAS DE LA PROPIEDAD	0,0	0,0	5,0	0,0
- PRESTACIONES DE LA SEG. SOCIAL	0,0	0,0	0,0	0,0
- OTROS GASTOS CORRIENTES	30,0	0,0	0,3	3.239,0
- TRANSFERENCIAS CORRIENTES	2.690.230,0	30.000,0	35.299.759,8	41.473.710,1
II) GASTOS DE CAPITAL	74.806,0	139.017,5	22.562.741,8	2.724.994,5
- INVERSIÓN REAL DIRECTA	58.480,0	133.517,5	1.671.647,6	42.334,9
- TRANSFERENCIAS DE CAPITAL	16.326,0	5.500,0	20.871.397,2	2.682.659,6
- INVERSIÓN FINANCIERA	0,0	0,0	19.697,0	0,0
TOTAL DE GASTOS	3.944.899,0	687.884,0	58.749.463,3	45.527.125,0

A B

**TOTAL POR JURISDICCIÓN
GASTOS CORRIENTES Y DE CAPITAL
DE LA ADMINISTRACIÓN CENTRAL**
en miles de pesos

CONCEPTO	MINISTERIO DE	MIN. TRABAJO,	MINISTERIO	MINISTERIO
	CIENCIA, TECN. E INNOVACIÓN PRODUCTIVA	EMPLEO Y SEG. SOCIAL	DE SALUD	DE DESARROLLO SOCIAL
I) GASTOS CORRIENTES	1.434.758,6	4.077.749,3	11.377.452,8	47.916.701,2
- GASTOS DE CONSUMO	360.688,7	1.142.736,2	5.321.468,7	2.971.720,6
- INTERESES Y OTRAS RENTAS DE LA PROPIEDAD	0,0	1.274,3	0,0	0,0
- PRESTACIONES DE LA SEG. SOCIAL	0,0	0,0	0,0	36.627.493,0
- OTROS GASTOS CORRIENTES	0,0	1.674,8	80,0	0,0
- TRANSFERENCIAS CORRIENTES	1.074.069,8	2.932.064,0	6.055.904,1	8.317.487,6
II) GASTOS DE CAPITAL	304.247,0	309.752,7	672.842,1	45.947,1
- INVERSIÓN REAL DIRECTA	233.247,0	123.352,7	378.479,8	23.254,1
- TRANSFERENCIAS DE CAPITAL	0,0	186.400,0	294.362,3	22.693,0
- INVERSIÓN FINANCIERA	71.000,0	0,0	0,0	0,0
TOTAL DE GASTOS	1.739.005,6	4.387.502,0	12.050.294,9	47.962.648,3



Handwritten signature or initials

**TOTAL POR JURISDICCIÓN
GASTOS CORRIENTES Y DE CAPITAL
DE LA ADMINISTRACIÓN CENTRAL**
en miles de pesos

CONCEPTO	SERVICIO DE LA DEUDA PÚBLICA	OBLIGACIONES A CARGO DEL TESORO	TOTAL
I) GASTOS CORRIENTES	77.212.000,0	41.056.395,5	384.944.899,7
- GASTOS DE CONSUMO	106.000,0	25.000,0	97.391.411,1
- INTERESES Y OTRAS RENTAS DE LA PROPIEDAD	77.106.000,0	0,0	77.106.115,3
- PRESTACIONES DE LA SEG. SOCIAL	0,0	0,0	40.601.785,0
- OTROS GASTOS CORRIENTES	0,0	0,0	40.853,5
- TRANSFERENCIAS CORRIENTES	0,0	41.031.395,5	169.802.734,8
II) GASTOS DE CAPITAL	0,0	40.321.597,0	73.681.507,5
- INVERSIÓN REAL DIRECTA	0,0	25.000,0	7.454.597,4
- TRANSFERENCIAS DE CAPITAL	0,0	34.671.438,0	60.289.273,6
- INVERSIÓN FINANCIERA	0,0	5.625.159,0	5.937.636,5
TOTAL DE GASTOS	77.212.000,0	81.377.992,5	458.626.407,2

A b -



PODER LEGISLATIVO NACIONAL
 GASTOS CORRIENTES Y DE CAPITAL
 DE LA ADMINISTRACIÓN CENTRAL
 en miles de pesos

CONCEPTO	SENADO DE LA NACIÓN	CÁMARA DE DIPUTADOS	BIBLIOTECA DEL CONGRESO DE LA NACIÓN	IMPRENTA DEL CONGRESO DE LA NACIÓN	DIR. DE AYUDA SOC. PARA EL PERSONAL DEL CONGR. DE LA NAC.
I) GASTOS CORRIENTES	1.833.887,0	2.125.519,1	534.447,4	190.424,0	247.192,8
- GASTOS DE CONSUMO	1.825.654,0	2.106.497,2	534.447,4	190.424,0	247.192,8
- INTERESES Y OTRAS RENTAS DE LA PROPIEDAD	0,0	0,0	0,0	0,0	0,0
- PRESTACIONES DE LA SEG. SOCIAL	0,0	0,0	0,0	0,0	0,0
- OTROS GASTOS CORRIENTES	0,0	0,0	0,0	0,0	0,0
- TRANSFERENCIAS CORRIENTES	8.233,0	19.021,9	0,0	0,0	0,0
II) GASTOS DE CAPITAL	10.365,0	20.000,1	15.000,0	16.168,0	7.500,0
- INVERSIÓN REAL DIRECTA	10.365,0	20.000,1	15.000,0	16.168,0	7.500,0
- TRANSFERENCIAS DE CAPITAL	0,0	0,0	0,0	0,0	0,0
- INVERSIÓN FINANCIERA	0,0	0,0	0,0	0,0	0,0
TOTAL DE GASTOS	1.844.252,0	2.145.519,2	549.447,4	206.592,0	254.692,8




4 b

PODER LEGISLATIVO NACIONAL
GASTOS CORRIENTES Y DE CAPITAL
DE LA ADMINISTRACIÓN CENTRAL
en miles de pesos

CONCEPTO	DEFENSORÍA DEL PUEBLO DE LA NACIÓN	PROCURACIÓN PENITENCIARIA DE LA NACIÓN	DEFENSORÍA DEL PÚBLICO DE SERVICIOS DE COMUNIC. AUDIOV.	TOTAL
I) GASTOS CORRIENTES				
- GASTOS DE CONSUMO	166.211,2	93.764,2	44.514,0	5.235.959,7
- INTERESES Y OTRAS RENTAS DE LA PROPIEDAD	166.211,2	93.214,2	43.526,0	5.207.166,8
- PRESTACIONES DE LA SEG. SOCIAL	0,0	0,0	0,0	0,0
- OTROS GASTOS CORRIENTES	0,0	0,0	0,0	0,0
- TRANSFERENCIAS CORRIENTES	0,0	550,0	0,0	0,0
			988,0	28.792,9
II) GASTOS DE CAPITAL				
- INVERSIÓN REAL DIRECTA	2.200,0	2.619,0	52.080,0	125.932,1
- TRANSFERENCIAS DE CAPITAL	2.200,0	2.619,0	50.580,0	124.432,1
- INVERSIÓN FINANCIERA	0,0	0,0	1.500,0	1.500,0
	0,0	0,0	0,0	0,0
TOTAL DE GASTOS	168.411,2	96.383,2	96.594,0	5.361.891,8

[Handwritten signature]



PODER JUDICIAL DE LA NACIÓN
GASTOS CORRIENTES Y DE CAPITAL
DE LA ADMINISTRACIÓN CENTRAL
en miles de pesos

CONCEPTO	CONSEJO DE LA MAGISTRATURA	CORTE SUPREMA DE JUSTICIA DE LA NACIÓN	TOTAL
I) GASTOS CORRIENTES	7.381.021,0	1.333.910,4	8.714.931,4
- GASTOS DE CONSUMO	7.352.387,0	1.333.910,4	8.686.297,4
- INTERESES Y OTRAS RENTAS DE LA PROPIEDAD	0,0	0,0	0,0
- PRESTACIONES DE LA SEG. SOCIAL	28.621,0	0,0	28.621,0
- OTROS GASTOS CORRIENTES	0,0	0,0	0,0
- TRANSFERENCIAS CORRIENTES	13,0	0,0	13,0
II) GASTOS DE CAPITAL	225.000,0	257.111,6	482.111,6
- INVERSIÓN REAL DIRECTA	225.000,0	257.111,6	482.111,6
- TRANSFERENCIAS DE CAPITAL	0,0	0,0	0,0
- INVERSIÓN FINANCIERA	0,0	0,0	0,0
TOTAL DE GASTOS	7.606.021,0	1.591.022,0	9.197.043,0



4 k -



MINISTERIO PÚBLICO
GASTOS CORRIENTES Y DE CAPITAL
DE LA ADMINISTRACIÓN CENTRAL
en miles de pesos

CONCEPTO	PROCURACIÓN GRAL. DE LA NACIÓN	DEFENSORÍA GRAL. DE LA NACIÓN	TOTAL
I) GASTOS CORRIENTES			
- GASTOS DE CONSUMO	1.710.957,8	1.062.184,4	2.773.142,2
- INTERESES Y OTRAS RENTAS DE LA PROPIEDAD	1.710.906,8	1.062.176,4	2.773.083,2
- PRESTACIONES DE LA SEG. SOCIAL	0,0	0,0	0,0
- OTROS GASTOS CORRIENTES	0,0	0,0	0,0
- TRANSFERENCIAS CORRIENTES	51,0	8,0	59,0
II) GASTOS DE CAPITAL			
- INVERSIÓN REAL DIRECTA	24.516,3	23.965,0	48.481,3
- TRANSFERENCIAS DE CAPITAL	24.516,3	23.965,0	48.481,3
- INVERSIÓN FINANCIERA	0,0	0,0	0,0
TOTAL DE GASTOS	1.735.474,2	1.086.149,4	2.821.623,6

4 1 1 -



PRESIDENCIA DE LA NACIÓN
 GASTOS CORRIENTES Y DE CAPITAL
 DE LA ADMINISTRACIÓN CENTRAL
 en miles de pesos

CONCEPTO	SECRETARÍA GENERAL	SECRETARÍA DE INTELIGENCIA	SEC. DE PROG. PARA LA PREV. DE LA DROG. Y LA LUCHA C/EL NARCOTRÁFICO	SECRETARÍA DE CULTURA
I) GASTOS CORRIENTES	772.392,8	689.360,0	126.654,8	882.826,8
- GASTOS DE CONSUMO	693.095,2	689.360,0	93.771,8	787.804,0
- INTERESES Y OTRAS RENTAS DE LA PROPIEDAD	6,3	0,0	0,0	0,0
- PRESTACIONES DE LA SEG. SOCIAL	0,0	0,0	0,0	0,0
- OTROS GASTOS CORRIENTES	160,2	0,0	200,0	0,0
- TRANSFERENCIAS CORRIENTES	79.131,0	0,0	32.683,0	95.022,8
II) GASTOS DE CAPITAL	49.816,0	0,0	1.400,0	16.575,0
- INVERSIÓN REAL DIRECTA	49.068,0	0,0	1.400,0	15.014,0
- TRANSFERENCIAS DE CAPITAL	748,0	0,0	0,0	1.561,0
- INVERSIÓN FINANCIERA	0,0	0,0	0,0	0,0
TOTAL DE GASTOS	822.208,8	689.360,0	128.054,8	899.401,8



Handwritten signature or initials.

**PRESIDENCIA DE LA NACIÓN
GASTOS CORRIENTES Y DE CAPITAL
DE LA ADMINISTRACIÓN CENTRAL**
en miles de pesos

CONCEPTO	SECRETARÍA		CONSEJO NAC. DE COORDINAC. DE POLÍTICAS SOCIALES	TOTAL
	LEGAL Y TÉCNICA			
I) GASTOS CORRIENTES	149.685,0	194.958,3		2.815.877,7
- GASTOS DE CONSUMO	149.685,0	105.234,3		2.518.950,3
- INTERESES Y OTRAS RENTAS DE LA PROPIEDAD	0,0	0,0		6,3
- PRESTACIONES DE LA SEG. SOCIAL	0,0	0,0		0,0
- OTROS GASTOS CORRIENTES	0,0	0,0		360,2
- TRANSFERENCIAS CORRIENTES	0,0	89.724,0		296.560,8
II) GASTOS DE CAPITAL	3.975,0	186.158,0		257.924,0
- INVERSIÓN REAL DIRECTA	3.975,0	42.620,0		112.077,0
- TRANSFERENCIAS DE CAPITAL	0,0	143.538,0		145.847,0
- INVERSIÓN FINANCIERA	0,0	0,0		0,0
TOTAL DE GASTOS	153.660,0	381.116,3		3.073.801,7

Handwritten signature or initials





**JEFATURA DE GABINETE DE MINISTROS
GASTOS CORRIENTES Y DE CAPITAL
DE LA ADMINISTRACIÓN CENTRAL**
en miles de pesos

CONCEPTO	DIR. GRAL. DE ADM. DE LA JEF. DE GAB. DE MINISTROS	SECRETARIA DE AMBIENTE Y DESARROLLO SUSTENTABLE	AUTORIDAD CUENCA MATANZA-RIACHUELO	TOTAL
I) GASTOS CORRIENTES	3.635.135,0	734.802,8	191.035,0	4.560.972,8
- GASTOS DE CONSUMO	3.146.985,7	340.658,2	58.520,0	3.546.163,9
- INTERESES Y OTRAS RENTAS DE LA PROPIEDAD	0,0	0,0	0,0	0,0
- PRESTACIONES DE LA SEG. SOCIAL	0,0	0,0	0,0	0,0
- OTROS GASTOS CORRIENTES	411,4	0,0	0,0	411,4
- TRANSFERENCIAS CORRIENTES	487.738,0	394.144,6	132.515,0	1.014.397,6
II) GASTOS DE CAPITAL	95.948,0	268.233,9	448.010,0	812.191,9
- INVERSIÓN REAL DIRECTA	56.345,0	143.126,2	67.734,0	267.205,2
- TRANSFERENCIAS DE CAPITAL	39.603,0	125.107,7	380.276,0	544.986,7
- INVERSIÓN FINANCIERA	0,0	0,0	0,0	0,0
TOTAL DE GASTOS	3.731.083,0	1.003.036,7	639.045,0	5.373.164,7

Handwritten signature or initials.



MINISTERIO DEL INTERIOR Y TRANSPORTE
GASTOS CORRIENTES Y DE CAPITAL
DE LA ADMINISTRACIÓN CENTRAL
 en miles de pesos

CONCEPTO	MINISTERIO DEL INTERIOR Y TRANSPORTE	TOTAL
I) GASTOS CORRIENTES	23.059.645,4	23.059.645,4
- GASTOS DE CONSUMO	1.280.458,9	1.280.458,9
- INTERESES Y OTRAS RENTAS DE LA PROPIEDAD	0,0	0,0
- PRESTACIONES DE LA SEG. SOCIAL	0,0	0,0
- OTROS GASTOS CORRIENTES	302,7	302,7
- TRANSFERENCIAS CORRIENTES	21.778.883,8	21.778.883,8
II) GASTOS DE CAPITAL	2.119.139,5	2.119.139,5
- INVERSIÓN REAL DIRECTA	1.447.866,5	1.447.866,5
- TRANSFERENCIAS DE CAPITAL	661.273,0	661.273,0
- INVERSIÓN FINANCIERA	10.000,0	10.000,0
TOTAL DE GASTOS	25.178.784,8	25.178.784,8

A R

2005 FEB 28

MINISTERIO DE RELACIONES EXTERIORES Y CULTO
 GASTOS CORRIENTES Y DE CAPITAL
 DE LA ADMINISTRACIÓN CENTRAL
 en miles de pesos

CONCEPTO	MINISTERIO DE REL. EXTERIORES Y CULTO	TOTAL
I) GASTOS CORRIENTES	3.466.948,4	3.466.948,4
- GASTOS DE CONSUMO	2.937.055,8	2.937.055,8
- INTERESES Y OTRAS RENTAS DE LA PROPIEDAD	0,0	0,0
- PRESTACIONES DE LA SEG. SOCIAL	0,0	0,0
- OTROS GASTOS CORRIENTES	0,0	0,0
- TRANSFERENCIAS CORRIENTES	529.892,6	529.892,6
II) GASTOS DE CAPITAL	108.578,7	108.578,7
- INVERSIÓN REAL DIRECTA	108.578,7	108.578,7
- TRANSFERENCIAS DE CAPITAL	0,0	0,0
- INVERSIÓN FINANCIERA	0,0	0,0
TOTAL DE GASTOS	3.575.527,1	3.575.527,1



Handwritten signature or initials.

MINISTERIO DE JUSTICIA Y DERECHOS HUMANOS
 GASTOS CORRIENTES Y DE CAPITAL
 DE LA ADMINISTRACIÓN CENTRAL
 en miles de pesos

CONCEPTO	SERVICIO PENITENCIARIO FEDERAL	MINISTERIO DE JUSTICIA Y DERECHOS HUMANOS		ENTE DE COOP. TECN. Y FINANC. DEL SERV. PENIT. FEDERAL	TOTAL
		1.199.908,2	409.012,1		
I) GASTOS CORRIENTES	4.517.242,0	1.199.908,2	409.012,1		6.126.162,3
- GASTOS DE CONSUMO	2.946.346,0	833.435,2	408.921,5		4.188.702,7
- INTERESES Y OTRAS RENTAS DE LA PROPIEDAD	0,0	0,0	0,0		0,0
- PRESTACIONES DE LA SEG. SOCIAL	1.531.353,0	0,0	0,0		1.531.353,0
- OTROS GASTOS CORRIENTES	0,0	395,0	90,6		485,6
- TRANSFERENCIAS CORRIENTES	39.543,0	366.078,0	0,0		405.621,0
II) GASTOS DE CAPITAL	46.141,0	359.360,8	10.066,0		415.567,8
- INVERSIÓN REAL DIRECTA	46.141,0	358.396,8	10.066,0		414.603,8
- TRANSFERENCIAS DE CAPITAL	0,0	964,0	0,0		964,0
- INVERSIÓN FINANCIERA	0,0	0,0	0,0		0,0
TOTAL DE GASTOS	4.563.383,0	1.559.269,0	419.078,1		6.541.730,1

Handwritten signature or mark





**MINISTERIO DE SEGURIDAD
GASTOS CORRIENTES Y DE CAPITAL
DE LA ADMINISTRACIÓN CENTRAL**
en miles de pesos

CONCEPTO	POLICÍA FEDERAL ARGENTINA		MINISTERIO DE SEGURIDAD	GENDARMERÍA NACIONAL
I) GASTOS CORRIENTES	9.910.341,7	815.426,3	10.072.443,9	
- GASTOS DE CONSUMO	9.867.272,0	515.067,7	8.608.586,9	
- INTERESES Y OTRAS RENTAS DE LA PROPIEDAD	0,0	0,0	0,0	
- PRESTACIONES DE LA SEG. SOCIAL	0,0	0,0	1.446.000,0	
- OTROS GASTOS CORRIENTES	10.539,7	550,0	17.007,0	
- TRANSFERENCIAS CORRIENTES	32.530,0	299.808,6	850,0	
II) GASTOS DE CAPITAL	208.573,0	599.604,4	179.269,6	
- INVERSIÓN REAL DIRECTA	208.573,0	594.952,0	179.269,6	
- TRANSFERENCIAS DE CAPITAL	0,0	4.652,4	0,0	
- INVERSIÓN FINANCIERA	0,0	0,0	0,0	
TOTAL DE GASTOS	10.118.914,7	1.415.030,7	10.251.713,5	

Handwritten signature



**MINISTERIO DE SEGURIDAD
GASTOS CORRIENTES Y DE CAPITAL
DE LA ADMINISTRACIÓN CENTRAL**
en miles de pesos

CONCEPTO	PREFECTURA NAVAL ARGENTINA		POLICÍA DE SEGURIDAD AEROPORTUARIA		TOTAL
I) GASTOS CORRIENTES	5.831.891,2		910.101,9		27.540.205,0
- GASTOS DE CONSUMO	4.858.763,7		906.602,7		24.756.293,0
- INTERESES Y OTRAS RENTAS DE LA PROPIEDAD	0,0		0,0		0,0
- PRESTACIONES DE LA SEG. SOCIAL	968.318,0		0,0		2.414.318,0
- OTROS GASTOS CORRIENTES	4.809,5		32,5		32.938,7
- TRANSFERENCIAS CORRIENTES	0,0		3.466,8		336.655,4
II) GASTOS DE CAPITAL	160.537,0		114.851,0		1.262.835,0
- INVERSIÓN REAL DIRECTA	160.537,0		114.851,0		1.258.182,6
- TRANSFERENCIAS DE CAPITAL	0,0		0,0		4.652,4
- INVERSIÓN FINANCIERA	0,0		0,0		0,0
TOTAL DE GASTOS	5.992.428,2		1.024.952,9		28.803.040,0

Handwritten signature or initials



MINISTERIO DE DEFENSA
 GASTOS CORRIENTES Y DE CAPITAL
 DE LA ADMINISTRACIÓN CENTRAL
 en miles de pesos

CONCEPTO	MINISTERIO DE DEFENSA	ESTADO MAYOR CONJUNTO DE FF.AA.	INST. DE INVEST. CIENTÍFICAS Y TÉCNICAS P/LA DEFENSA	ESTADO MAYOR	
				GRAL. DEL EJÉRCITO	ESTADO MAYOR
I) GASTOS CORRIENTES	1.488.305,9	628.689,7	141.718,5	11.273.302,8	
- GASTOS DE CONSUMO	1.409.721,6	628.593,7	141.166,5	11.271.916,9	
- INTERESES Y OTRAS RENTAS DE LA PROPIEDAD	60,6	0,0	0,0	48,3	
- PRESTACIONES DE LA SEG. SOCIAL	0,0	0,0	0,0	0,0	
- OTROS GASTOS CORRIENTES	315,1	0,0	130,0	18,6	
- TRANSFERENCIAS CORRIENTES	78.208,6	96,0	422,0	1.319,0	
II) GASTOS DE CAPITAL	20.683,1	2.571,5	13.157,3	72.795,5	
- INVERSIÓN REAL DIRECTA	20.683,1	2.571,5	13.157,3	72.795,5	
- TRANSFERENCIAS DE CAPITAL	0,0	0,0	0,0	0,0	
- INVERSIÓN FINANCIERA	0,0	0,0	0,0	0,0	
TOTAL DE GASTOS	1.508.989,0	631.261,3	154.875,8	11.346.098,3	

Handwritten signature or initials



MINISTERIO DE DEFENSA
 GASTOS CORRIENTES Y DE CAPITAL
 DE LA ADMINISTRACIÓN CENTRAL
 en miles de pesos

CONCEPTO	DIR. GRAL. DEL SERVICIO LOGÍSTICO DE LA DEFENSA	ESTADO MAYOR		TOTAL
		GRAL. DE LA ARMADA	GRAL. DE LA FUERZA AÉREA	
I) GASTOS CORRIENTES	84.027,0	5.684.587,4	5.737.990,5	25.038.621,9
- GASTOS DE CONSUMO	84.027,0	5.682.910,9	5.642.725,7	24.861.062,3
- INTERESES Y OTRAS RENTAS DE LA PROPIEDAD	0,0	0,0	223,4	332,3
- PRESTACIONES DE LA SEG. SOCIAL	0,0	0,0	0,0	0,0
- OTROS GASTOS CORRIENTES	0,0	346,5	520,4	1.330,6
- TRANSFERENCIAS CORRIENTES	0,0	1.330,0	94.521,0	175.896,6
II) GASTOS DE CAPITAL	461,0	187.945,4	16.903,5	314.517,4
- INVERSIÓN REAL DIRECTA	461,0	187.945,4	16.903,5	314.517,4
- TRANSFERENCIAS DE CAPITAL	0,0	0,0	0,0	0,0
- INVERSIÓN FINANCIERA	0,0	0,0	0,0	0,0
TOTAL DE GASTOS	84.488,0	5.872.532,8	5.754.894,1	25.353.139,3




4 b -

MINISTERIO DE ECONOMÍA Y FINANZAS PÚBLICAS
GASTOS CORRIENTES Y DE CAPITAL
DE LA ADMINISTRACIÓN CENTRAL
en miles de pesos

CONCEPTO	INSTITUTO NAC. DE ESTADÍSTICA Y CENSOS	COMISIÓN NACIONAL DE COMERCIO EXTERIOR	MINISTERIO DE ECONOMÍA Y FINANZAS PÚBL.	TOTAL
I) GASTOS CORRIENTES				
- GASTOS DE CONSUMO	488.345,0	23.827,0	7.682.730,5	8.194.902,5
- INTERESES Y OTRAS RENTAS DE LA PROPIEDAD	487.850,6	23.827,0	1.932.836,2	2.444.513,8
- PRESTACIONES DE LA SEG. SOCIAL	494,4	0,0	3,0	497,4
- OTROS GASTOS CORRIENTES	0,0	0,0	0,0	0,0
- TRANSFERENCIAS CORRIENTES	0,0	0,0	0,2	0,2
			5.749.891,2	5.749.891,2
II) GASTOS DE CAPITAL				
- INVERSIÓN REAL DIRECTA	8.070,0	250,0	412.269,1	420.589,1
- TRANSFERENCIAS DE CAPITAL	8.070,0	250,0	176.278,6	184.598,6
- INVERSIÓN FINANCIERA	0,0	0,0	124.210,0	124.210,0
	0,0	0,0	111.780,5	111.780,5
TOTAL DE GASTOS	496.415,0	24.077,0	8.094.999,6	8.615.491,6



[Handwritten signature]



**MINISTERIO DE INDUSTRIA
GASTOS CORRIENTES Y DE CAPITAL
DE LA ADMINISTRACIÓN CENTRAL**
en miles de pesos

CONCEPTO	MINISTERIO DE INDUSTRIA	TOTAL
I) GASTOS CORRIENTES	934.661,6	934.661,6
- GASTOS DE CONSUMO	353.211,5	353.211,5
- INTERESES Y OTRAS RENTAS DE LA PROPIEDAD	0,0	0,0
- PRESTACIONES DE LA SEG. SOCIAL	0,0	0,0
- OTROS GASTOS CORRIENTES	0,0	0,0
- TRANSFERENCIAS CORRIENTES	581.450,1	581.450,1
II) GASTOS DE CAPITAL	157.693,4	157.693,4
- INVERSIÓN REAL DIRECTA	2.629,0	2.629,0
- TRANSFERENCIAS DE CAPITAL	55.064,4	55.064,4
- INVERSIÓN FINANCIERA	100.000,0	100.000,0
TOTAL DE GASTOS	1.092.355,0	1.092.355,0

Handwritten signature or initials.



M.E. y F.P.
86

MINISTERIO DE AGRICULTURA, GANADERÍA Y PESCA
GASTOS CORRIENTES Y DE CAPITAL
DE LA ADMINISTRACIÓN CENTRAL
en miles de pesos

CONCEPTO	MINISTERIO DE AGRICULTURA GANADERÍA Y PESCA	TOTAL
I) GASTOS CORRIENTES	3.870.093,0	3.870.093,0
- GASTOS DE CONSUMO	1.179.833,0	1.179.833,0
- INTERESES Y OTRAS RENTAS DE LA PROPIEDAD	0,0	0,0
- PRESTACIONES DE LA SEG. SOCIAL	0,0	0,0
- OTROS GASTOS CORRIENTES	30,0	30,0
- TRANSFERENCIAS CORRIENTES	2.690.230,0	2.690.230,0
II) GASTOS DE CAPITAL	74.806,0	74.806,0
- INVERSIÓN REAL DIRECTA	58.480,0	58.480,0
- TRANSFERENCIAS DE CAPITAL	16.326,0	16.326,0
- INVERSIÓN FINANCIERA	0,0	0,0
TOTAL DE GASTOS	3.944.899,0	3.944.899,0

412-



MINISTERIO DE TURISMO
 GASTOS CORRIENTES Y DE CAPITAL
 DE LA ADMINISTRACIÓN CENTRAL
 en miles de pesos

CONCEPTO	MINISTERIO DE TURISMO	TOTAL
I) GASTOS CORRIENTES	548.866,5	548.866,5
- GASTOS DE CONSUMO	518.866,5	518.866,5
- INTERESES Y OTRAS RENTAS DE LA PROPIEDAD	0,0	0,0
- PRESTACIONES DE LA SEG. SOCIAL	0,0	0,0
- OTROS GASTOS CORRIENTES	0,0	0,0
- TRANSFERENCIAS CORRIENTES	30.000,0	30.000,0
II) GASTOS DE CAPITAL	139.017,5	139.017,5
- INVERSIÓN REAL DIRECTA	133.517,5	133.517,5
- TRANSFERENCIAS DE CAPITAL	5.500,0	5.500,0
- INVERSIÓN FINANCIERA	0,0	0,0
TOTAL DE GASTOS	687.884,0	687.884,0

Handwritten signature or initials



MINISTERIO DE PLANIFICACIÓN FEDERAL, INVERSIÓN PÚBLICA Y SERVICIOS
 GASTOS CORRIENTES Y DE CAPITAL
 DE LA ADMINISTRACIÓN CENTRAL
 en miles de pesos

CONCEPTO	MINISTERIO DE PLANIF. FED. INV. PÚBLICA Y SERVICIOS	TOTAL
I) GASTOS CORRIENTES	36.186.721,5	36.186.721,5
- GASTOS DE CONSUMO	886.956,4	886.956,4
- INTERESES Y OTRAS RENTAS DE LA PROPIEDAD	5,0	5,0
- PRESTACIONES DE LA SEG. SOCIAL	0,0	0,0
- OTROS GASTOS CORRIENTES	0,3	0,3
- TRANSFERENCIAS CORRIENTES	35.299.759,8	35.299.759,8
II) GASTOS DE CAPITAL	22.562.741,8	22.562.741,8
- INVERSIÓN REAL DIRECTA	1.671.647,6	1.671.647,6
- TRANSFERENCIAS DE CAPITAL	20.871.397,2	20.871.397,2
- INVERSIÓN FINANCIERA	19.697,0	19.697,0
TOTAL DE GASTOS	58.749.463,3	58.749.463,3

M. R.



MINISTERIO DE EDUCACIÓN
GASTOS CORRIENTES Y DE CAPITAL
DE LA ADMINISTRACIÓN CENTRAL
en miles de pesos

CONCEPTO	MINISTERIO DE EDUCACIÓN	TOTAL
I) GASTOS CORRIENTES	42.802.130,5	42.802.130,5
- GASTOS DE CONSUMO	1.325.181,4	1.325.181,4
- INTERESES Y OTRAS RENTAS DE LA PROPIEDAD	0,0	0,0
- PRESTACIONES DE LA SEG. SOCIAL	0,0	0,0
- OTROS GASTOS CORRIENTES	3.239,0	3.239,0
- TRANSFERENCIAS CORRIENTES	41.473.710,1	41.473.710,1
II) GASTOS DE CAPITAL	2.724.994,5	2.724.994,5
- INVERSIÓN REAL DIRECTA	42.334,9	42.334,9
- TRANSFERENCIAS DE CAPITAL	2.682.659,6	2.682.659,6
- INVERSIÓN FINANCIERA	0,0	0,0
TOTAL DE GASTOS	45.527.125,0	45.527.125,0



Handwritten signature or initials.

M.E. y F.P.
86

MINISTERIO DE CIENCIA, TECNOLOGÍA E INNOVACIÓN PRODUCTIVA
GASTOS CORRIENTES Y DE CAPITAL
DE LA ADMINISTRACIÓN CENTRAL
en miles de pesos

CONCEPTO	MIN. DE CIENCIA, TECNOLOGÍA E INNOV. PRODUC.	TOTAL
I) GASTOS CORRIENTES	1.434.758,6	1.434.758,6
- GASTOS DE CONSUMO	360.688,7	360.688,7
- INTERESES Y OTRAS RENTAS DE LA PROPIEDAD	0,0	0,0
- PRESTACIONES DE LA SEG. SOCIAL	0,0	0,0
- OTROS GASTOS CORRIENTES	0,0	0,0
- TRANSFERENCIAS CORRIENTES	1.074.069,8	1.074.069,8
II) GASTOS DE CAPITAL	304.247,0	304.247,0
- INVERSIÓN REAL DIRECTA	233.247,0	233.247,0
- TRANSFERENCIAS DE CAPITAL	0,0	0,0
- INVERSIÓN FINANCIERA	71.000,0	71.000,0
TOTAL DE GASTOS	1.739.005,6	1.739.005,6

H B -





MINISTERIO DE TRABAJO, EMPLEO Y SEGURIDAD SOCIAL
GASTOS CORRIENTES Y DE CAPITAL
DE LA ADMINISTRACIÓN CENTRAL
en miles de pesos

CONCEPTO	MIN. TRABAJO, EMPLEO Y SEG. SOCIAL	TOTAL
I) GASTOS CORRIENTES	4.077.749,3	4.077.749,3
- GASTOS DE CONSUMO	1.142.736,2	1.142.736,2
- INTERESES Y OTRAS RENTAS DE LA PROPIEDAD	1.274,3	1.274,3
- PRESTACIONES DE LA SEG. SOCIAL	0,0	0,0
- OTROS GASTOS CORRIENTES	1.674,8	1.674,8
- TRANSFERENCIAS CORRIENTES	2.932.064,0	2.932.064,0
II) GASTOS DE CAPITAL	309.752,7	309.752,7
- INVERSIÓN REAL DIRECTA	123.352,7	123.352,7
- TRANSFERENCIAS DE CAPITAL	186.400,0	186.400,0
- INVERSIÓN FINANCIERA	0,0	0,0
TOTAL DE GASTOS	4.387.502,0	4.387.502,0

Handwritten signature or initials



MINISTERIO DE SALUD
GASTOS CORRIENTES Y DE CAPITAL
DE LA ADMINISTRACIÓN CENTRAL
en miles de pesos

CONCEPTO	MINISTERIO DE SALUD	TOTAL
I) GASTOS CORRIENTES	11.377.452,8	11.377.452,8
- GASTOS DE CONSUMO	5.321.468,7	5.321.468,7
- INTERESES Y OTRAS RENTAS DE LA PROPIEDAD	0,0	0,0
- PRESTACIONES DE LA SEG. SOCIAL	0,0	0,0
- OTROS GASTOS CORRIENTES	80,0	80,0
- TRANSFERENCIAS CORRIENTES	6.055.904,1	6.055.904,1
II) GASTOS DE CAPITAL	672.842,1	672.842,1
- INVERSIÓN REAL DIRECTA	378.479,8	378.479,8
- TRANSFERENCIAS DE CAPITAL	294.362,3	294.362,3
- INVERSIÓN FINANCIERA	0,0	0,0
TOTAL DE GASTOS	12.050.294,9	12.050.294,9



Handwritten signature or initials

**MINISTERIO DE DESARROLLO SOCIAL
GASTOS CORRIENTES Y DE CAPITAL
DE LA ADMINISTRACIÓN CENTRAL**
en miles de pesos

CONCEPTO	MINISTERIO DE DESARROLLO SOCIAL	SECRETARÍA NAC. DE NIÑEZ ADOLESCENCIA Y FAMILIA	TOTAL
I) GASTOS CORRIENTES	47.140.162,3	776.538,9	47.916.701,2
- GASTOS DE CONSUMO	2.286.943,1	684.777,5	2.971.720,6
- INTERESES Y OTRAS RENTAS DE LA PROPIEDAD	0,0	0,0	0,0
- PRESTACIONES DE LA SEG. SOCIAL	36.627.493,0	0,0	36.627.493,0
- OTROS GASTOS CORRIENTES	0,0	0,0	0,0
- TRANSFERENCIAS CORRIENTES	8.225.726,2	91.761,4	8.317.487,6
II) GASTOS DE CAPITAL	32.293,0	13.654,1	45.947,1
- INVERSIÓN REAL DIRECTA	13.800,0	9.454,1	23.254,1
- TRANSFERENCIAS DE CAPITAL	18.493,0	4.200,0	22.693,0
- INVERSIÓN FINANCIERA	0,0	0,0	0,0
TOTAL DE GASTOS	47.172.455,3	790.193,0	47.962.648,3

Handwritten signature or initials



M.E. y F.P.
86

**SERVICIO DE LA DEUDA PÚBLICA
GASTOS CORRIENTES Y DE CAPITAL
DE LA ADMINISTRACIÓN CENTRAL**
en miles de pesos

CONCEPTO	SERVICIO DE LA DEUDA PÚBLICA	TOTAL
I) GASTOS CORRIENTES	77.212.000,0	77.212.000,0
- GASTOS DE CONSUMO	106.000,0	106.000,0
- INTERESES Y OTRAS RENTAS DE LA PROPIEDAD	77.106.000,0	77.106.000,0
- PRESTACIONES DE LA SEG. SOCIAL	0,0	0,0
- OTROS GASTOS CORRIENTES	0,0	0,0
- TRANSFERENCIAS CORRIENTES	0,0	0,0
II) GASTOS DE CAPITAL	0,0	0,0
- INVERSIÓN REAL DIRECTA	0,0	0,0
- TRANSFERENCIAS DE CAPITAL	0,0	0,0
- INVERSIÓN FINANCIERA	0,0	0,0
TOTAL DE GASTOS	77.212.000,0	77.212.000,0

Handwritten signature or initials



M.E. y F.P.
86

**OBLIGACIONES A CARGO DEL TESORO
GASTOS CORRIENTES Y DE CAPITAL
DE LA ADMINISTRACIÓN CENTRAL**
en miles de pesos

CONCEPTO	OBLIGACIONES A CARGO DEL TESORO	TOTAL
I) GASTOS CORRIENTES	41.056.395,5	41.056.395,5
- GASTOS DE CONSUMO	25.000,0	25.000,0
- INTERESES Y OTRAS RENTAS DE LA PROPIEDAD	0,0	0,0
- PRESTACIONES DE LA SEG. SOCIAL	0,0	0,0
- OTROS GASTOS CORRIENTES	0,0	0,0
- TRANSFERENCIAS CORRIENTES	41.031.395,5	41.031.395,5
II) GASTOS DE CAPITAL	40.321.597,0	40.321.597,0
- INVERSIÓN REAL DIRECTA	25.000,0	25.000,0
- TRANSFERENCIAS DE CAPITAL	34.671.438,0	34.671.438,0
- INVERSIÓN FINANCIERA	5.625.159,0	5.625.159,0
TOTAL DE GASTOS	81.377.992,5	81.377.992,5

Handwritten signature





ANEXO 3

PRESUPUESTO DE LOS ORGANISMOS DESCENTRALIZADOS E INSTITUCIONES DE LA SEGURIDAD SOCIAL DEL SECTOR PÚBLICO Y CONSOLIDADOS A NIVEL JURISDICCIONAL



PRESUPUESTO DE ORGANISMOS DESCENTRALIZADOS DEL SECTOR PÚBLICO
CUENTA AHORRO - INVERSIÓN - FINANCIAMIENTO

En miles de pasos

CONCEPTO	PODER LEGISLATIVO NACIONAL	PRESIDENCIA DE LA NACIÓN	JEFATURA DE GABINETE DE MINISTROS	MINISTERIO DEL INTERIOR Y TRANSPORTE	MINISTERIO DE JUSTICIA Y DERECHOS HUMANOS
I) INGRESOS CORRIENTES	16.000,0	712.671,8	262,0	2.213.237,0	1.260,0
- INGRESOS TRIBUTARIOS	0,0	546.722,8	0,0	0,0	0,0
- APORTES Y CONTRIBUCIONES A LA SEG. SOCIAL	0,0	0,0	0,0	0,0	0,0
- INGRESOS NO TRIBUTARIOS	0,0	109.884,0	0,0	2.213.237,0	260,0
- VENTAS DE BS Y SERV DE LAS ADM.PUB.	16.000,0	50.810,0	0,0	0,0	0,0
- RENTAS DE LA PROPIEDAD	0,0	3.888,0	262,0	0,0	0,0
- TRANSFERENCIAS CORRIENTES	0,0	1.367,0	0,0	0,0	1.000,0
II) GASTOS CORRIENTES	517.596,0	1.235.754,8	113.189,3	4.157.540,3	154.072,9
- GASTOS DE CONSUMO	515.860,0	1.167.296,8	113.182,3	3.985.112,6	129.000,9
- INTERESES Y OTRAS RENTAS DE LA PROPIEDAD	864,0	0,0	0,0	0,0	0,0
- PRESTACIONES DE LA SEGURIDAD SOCIAL	0,0	0,0	0,0	0,0	0,0
- OTROS GASTOS CORRIENTES	279,0	312,0	7,0	259,0	0,0
- TRANSFERENCIAS CORRIENTES	593,0	68.146,0	0,0	172.168,7	25.072,0
III) RESULT.ECON.: AHORRO/DESAHORRO (I-II)	-501.596,0	-523.083,0	-112.927,3	-1.944.303,3	-152.812,9
IV) RECURSOS DE CAPITAL	0,0	2.706,0	0,0	0,0	0,0
- RECURSOS PROPIOS DE CAPITAL	0,0	0,0	0,0	0,0	0,0
- TRANSFERENCIAS DE CAPITAL	0,0	1.367,0	0,0	0,0	0,0
- DISMINUCIÓN DE LA INVERSIÓN FINANCIERA	0,0	1.339,0	0,0	0,0	0,0
V) GASTOS DE CAPITAL	5.400,0	64.951,4	10.000,0	164.622,4	5.479,5
- INVERSIÓN REAL DIRECTA	5.400,0	45.380,4	10.000,0	158.318,8	5.479,5
- TRANSFERENCIAS DE CAPITAL	0,0	17.071,0	0,0	6.303,6	0,0
- INVERSIÓN FINANCIERA	0,0	2.500,0	0,0	0,0	0,0
VI) TOTAL RECURSOS (I+IV)	16.000,0	715.377,8	262,0	2.213.237,0	1.260,0
VII) TOTAL GASTOS (II+V)	522.996,0	1.300.706,1	123.189,3	4.322.162,7	159.552,5
VIII) RESULT.FINANC.ANTES DE FIGURAT.(VI-VII)	-506.996,0	-585.328,3	-122.927,3	-2.108.925,7	-158.292,5
IX) CONTRIBUCIONES FIGURATIVAS	506.996,0	701.909,9	122.927,3	2.225.340,9	158.292,5
X) GASTOS FIGURATIVOS	0,0	5.874,0	0,0	9.132,0	0,0
XI) RESULTADO FINANCIERO (VIII+IX-X)	0,0	110.707,6	0,0	107.283,2	0,0
XII) FUENTES FINANCIERAS	0,0	902,5	0,0	56.297,2	0,0
- DISMINUC. DE LA INVERSIÓN FINANCIERA	0,0	902,5	0,0	0,0	0,0
- ENDEUDAM.PÚBL. E INCREM.OTROS PASIVOS	0,0	0,0	0,0	56.297,2	0,0
- CONTRIB. FIGURAT. P/ APLIC. FINANCIERAS	0,0	0,0	0,0	0,0	0,0
XIII) APLICACIONES FINANCIERAS	0,0	111.610,1	0,0	163.580,4	0,0
- INVERSIÓN FINANCIERA	0,0	111.610,1	0,0	163.580,4	0,0
- AMORT.DEUDAS Y DISMIN. OTROS PASIVOS	0,0	0,0	0,0	0,0	0,0
- GASTOS FIGURAT. P/ APLIC. FINANCIERAS	0,0	0,0	0,0	0,0	0,0
XIV) FINANCIAMIENTO NETO (XII-XIII)	0,0	-110.707,6	0,0	-107.283,2	0,0

A B


PRESUPUESTO DE ORGANISMOS DESCENTRALIZADOS DEL SECTOR PÚBLICO
CUENTA AHORRO - INVERSIÓN - FINANCIAMIENTO

En miles de pesos

CONCEPTO	MINISTERIO DE DEFENSA	MINISTERIO DE ECONOMÍA Y FINANZAS PÚBLICAS	MINISTERIO DE INDUSTRIA	MINISTERIO DE AGRIC. GANADERÍA Y PESCA	MINISTERIO DE TURISMO
I) INGRESOS CORRIENTES	669.222,1	608.174,0	411.700,0	4.533.660,3	512.087,0
- INGRESOS TRIBUTARIOS	0,0	0,0	261.300,0	3.310.800,0	383.080,0
- APORTES Y CONTRIBUCIONES A LA SEG. SOCIAL	0,0	0,0	0,0	0,0	24.570,0
- INGRESOS NO TRIBUTARIOS	61.950,1	608.174,0	135.400,0	863.169,3	98.793,3
- VENTAS DE BS. Y SERV. DE LAS ADM. PUB.	607.272,0	0,0	720,0	359.147,0	5,7
- RENTAS DE LA PROPIEDAD	0,0	0,0	0,0	544,0	0,0
- TRANSFERENCIAS CORRIENTES	0,0	0,0	14.280,0	0,0	5.638,0
II) GASTOS CORRIENTES	1.216.611,5	391.087,3	638.074,6	4.518.794,6	952.264,0
- GASTOS DE CONSUMO	1.209.681,3	390.766,3	373.244,1	4.407.238,6	924.359,6
- INTERESES Y OTRAS RENTAS DE LA PROPIEDAD	0,0	0,0	7.125,6	10.443,7	0,0
- PRESTACIONES DE LA SEGURIDAD SOCIAL	0,0	0,0	0,0	0,0	24.570,0
- OTROS GASTOS CORRIENTES	1.200,0	0,0	35,9	196,3	48,4
- TRANSFERENCIAS CORRIENTES	5.730,2	321,0	257.669,0	100.916,0	3.286,0
III) RESULT. ECON.: AHORRO/DESAHORRO (I-II)	-547.389,4	217.086,7	-226.374,6	14.865,7	-440.177,0
IV) RECURSOS DE CAPITAL	0,0	0,0	28.600,0	142,0	10,0
- RECURSOS PROPIOS DE CAPITAL	0,0	0,0	0,0	142,0	0,0
- TRANSFERENCIAS DE CAPITAL	0,0	0,0	28.600,0	0,0	10,0
- DISMINUCIÓN DE LA INVERSIÓN FINANCIERA	0,0	0,0	0,0	0,0	0,0
V) GASTOS DE CAPITAL	486.824,9	10.351,0	78.905,0	263.504,8	102.570,0
- INVERSIÓN REAL DIRECTA	486.824,9	10.351,0	56.270,0	261.504,8	102.570,0
- TRANSFERENCIAS DE CAPITAL	0,0	0,0	22.635,0	2.000,0	0,0
- INVERSIÓN FINANCIERA	0,0	0,0	0,0	0,0	0,0
VI) TOTAL RECURSOS (I+IV)	669.222,1	608.174,0	440.300,0	4.533.802,3	512.097,0
VII) TOTAL GASTOS (II+V)	1.703.436,4	401.438,3	716.979,6	4.782.299,4	1.054.834,0
VIII) RESULT. FINANC. ANTES DE FIGURAT. (VI-VII)	-1.034.214,3	206.735,7	-276.679,6	-248.497,1	-542.737,0
IX) CONTRIBUCIONES FIGURATIVAS	1.034.214,3	153.299,3	335.834,6	345.352,6	517.184,0
X) GASTOS FIGURATIVOS	0,0	53.333,0	1.474,0	3.881,0	10.642,0
XI) RESULTADO FINANCIERO (VIII+IX-X)	0,0	306.702,0	57.681,0	92.974,5	-36.195,0
XII) FUENTES FINANCIERAS	7.701,0	0,0	2.134,0	236.841,7	36.195,0
- DISMINUC. DE LA INVERSIÓN FINANCIERA	0,0	0,0	0,0	3.500,0	0,0
- ENDEUDAM. PUB. E INCREM. OTROS PASIVOS	0,0	0,0	0,0	232.235,0	36.195,0
- CONTRIB. FIGURAT. P/ APLIC. FINANCIERAS	7.701,0	0,0	2.134,0	1.106,7	0,0
XIII) APLICACIONES FINANCIERAS	7.701,0	306.702,0	59.815,0	329.816,2	0,0
- INVERSIÓN FINANCIERA	7.701,0	306.702,0	57.681,0	305.415,5	0,0
- AMORT. DEUDAS Y DISMIN. OTROS PASIVOS	0,0	0,0	2.134,0	24.400,7	0,0
- GASTOS FIGURAT. P/ APLIC. FINANCIERAS	0,0	0,0	0,0	0,0	0,0
XIV) FINANCIAMIENTO NETO (XII-XIII)	0,0	-306.702,0	-57.681,0	-92.974,5	36.195,0



Handwritten signature or initials.



PRESUPUESTO DE ORGANISMOS DESCENTRALIZADOS DEL SECTOR PÚBLICO
CUENTA AHORRO - INVERSIÓN - FINANCIAMIENTO

En miles de pesos

CONCEPTO	MINISTERIO DE PLANIFICACIÓN FED., INV. PÚBLICA Y SERVICIOS	MINISTERIO DE EDUCACIÓN	MINISTERIO DE CIENCIA, TECNOL. E INNOVACIÓN PRODUCTIVA	MINISTERIO DE TRABAJO, EMPLEO Y SEGURIDAD SOCIAL	MINISTERIO DE SALUD
I) INGRESOS CORRIENTES	2.245.385,0	138,0	2.300,0	270.600,0	3.596.212,4
- INGRESOS TRIBUTARIOS	0,0	0,0	0,0	0,0	3.000,0
- APORTES Y CONTRIBUCIONES A LA SEG. SOCIAL	0,0	0,0	0,0	0,0	3.122.683,4
- INGRESOS NO TRIBUTARIOS	2.129.931,0	4,0	0,0	270.600,0	371.288,0
- VENTAS DE BS. Y SERV. DE LAS ADM. PUB.	51.490,0	134,0	2.300,0	0,0	66.655,0
- RENTAS DE LA PROPIEDAD	62.870,0	0,0	0,0	0,0	31.611,0
- TRANSFERENCIAS CORRIENTES	1.094,0	0,0	0,0	0,0	975,0
II) GASTOS CORRIENTES	4.242.816,0	135.785,0	3.756.089,5	184.808,6	4.066.208,4
- GASTOS DE CONSUMO	3.960.531,8	135.279,0	3.595.066,5	184.666,6	2.887.344,4
- INTERESES Y OTRAS RENTAS DE LA PROPIEDAD	132.637,7	0,0	0,0	0,0	681,6
- PRESTACIONES DE LA SEGURIDAD SOCIAL	0,0	0,0	0,0	0,0	0,0
- OTROS GASTOS CORRIENTES	449,0	0,0	0,0	0,0	128,4
- TRANSFERENCIAS CORRIENTES	149.197,5	506,0	161.023,0	142,0	1.178.054,0
III) RESULT. ECON.: AHORRO/DESAHORRO (I-II)	-1.997.431,0	-135.647,0	-3.753.789,5	85.791,4	-469.996,0
IV) RECURSOS DE CAPITAL	1.341.935,0	0,0	0,0	0,0	225,0
- RECURSOS PROPIOS DE CAPITAL	0,0	0,0	0,0	0,0	0,0
- TRANSFERENCIAS DE CAPITAL	1.340.000,0	0,0	0,0	0,0	225,0
- DISMINUCIÓN DE LA INVERSIÓN FINANCIERA	1.935,0	0,0	0,0	0,0	0,0
V) GASTOS DE CAPITAL	20.387.155,4	6.797,0	82.927,0	2.575,0	190.727,8
- INVERSIÓN REAL DIRECTA	16.320.922,8	6.797,0	1.633,0	2.575,0	190.727,8
- TRANSFERENCIAS DE CAPITAL	4.065.082,6	0,0	81.294,0	0,0	0,0
- INVERSIÓN FINANCIERA	1.150,0	0,0	0,0	0,0	0,0
VI) TOTAL RECURSOS (I+IV)	3.587.320,0	138,0	2.300,0	270.600,0	3.596.437,4
VII) TOTAL GASTOS (II+V)	24.629.971,4	142.582,0	3.839.016,5	187.383,6	4.256.936,2
VIII) RESULT. FINANC. ANTES DE FIGURAT. (VI-VII)	-21.042.651,4	-142.444,0	-3.836.716,5	83.216,4	-660.498,8
IX) CONTRIBUCIONES FIGURATIVAS	21.362.683,9	142.444,0	3.836.716,5	0,0	2.372.797,0
X) GASTOS FIGURATIVOS	838.047,0	0,0	0,0	0,0	23.179,2
XI) RESULTADO FINANCIERO (VIII+IX-X)	-518.014,5	0,0	0,0	83.216,4	1.689.119,0
XII) FUENTES FINANCIERAS	3.115.465,2	0,0	0,0	0,0	90,0
- DISMINUC. DE LA INVERSIÓN FINANCIERA	101.669,3	0,0	0,0	0,0	0,0
- ENDEUDAM. PUB. E INCREM. OTROS PASIVOS	818.119,6	0,0	0,0	0,0	0,0
- CONTRIB. FIGURAT. P/ APLIC. FINANCIERAS	2.195.676,3	0,0	0,0	0,0	90,0
XIII) APLICACIONES FINANCIERAS	2.597.450,7	0,0	0,0	83.216,4	1.689.209,0
- INVERSIÓN FINANCIERA	1.192.565,4	0,0	0,0	83.216,4	12.768,0
- AMORT. DEUDAS Y DISMIN. OTROS PASIVOS	1.404.885,3	0,0	0,0	0,0	1.676.441,0
- GASTOS FIGURAT. P/ APLIC. FINANCIERAS	0,0	0,0	0,0	0,0	0,0
XIV) FINANCIAMIENTO NETO (XII-XIII)	518.014,5	0,0	0,0	-83.216,4	-1.689.119,0



Handwritten signature



**PRESUPUESTO DE ORGANISMOS DESCENTRALIZADOS DEL SECTOR PÚBLICO
CUENTA AHORRO - INVERSIÓN - FINANCIAMIENTO**

En miles de pesos

CONCEPTO	MINISTERIO DE DESARROLLO SOCIAL	TOTAL
I) INGRESOS CORRIENTES	182.220,8	15.975.130,4
- INGRESOS TRIBUTARIOS	155.511,8	4.660.414,6
- APORTES Y CONTRIBUCIONES A LA SEG. SOCIAL	0,0	3.147.253,4
- INGRESOS NO TRIBUTARIOS	26.139,0	6.888.829,7
- VENTAS DE BS.Y SERV.DE LAS ADM.PUB.	0,0	1.154.533,7
- RENTAS DE LA PROPIEDAD	570,0	99.745,0
- TRANSFERENCIAS CORRIENTES	0,0	24.354,0
II) GASTOS CORRIENTES	783.824,0	27.064.516,8
- GASTOS DE CONSUMO	243.316,7	24.221.947,5
- INTERESES Y OTRAS RENTAS DE LA PROPIEDAD	0,0	151.752,6
- PRESTACIONES DE LA SEGURIDAD SOCIAL	0,0	24.570,0
- OTROS GASTOS CORRIENTES	0,0	2.915,0
- TRANSFERENCIAS CORRIENTES	540.507,3	2.663.331,7
III) RESULT.ECON.: AHORRO/DESAHORRO (I-II)	-601.603,2	-11.089.386,4
IV) RECURSOS DE CAPITAL	3.080,0	1.376.698,0
- RECURSOS PROPIOS DE CAPITAL	0,0	142,0
- TRANSFERENCIAS DE CAPITAL	0,0	1.370.202,0
- DISMINUCIÓN DE LA INVERSIÓN FINANCIERA	3.080,0	6.354,0
V) GASTOS DE CAPITAL	75.765,0	21.938.556,2
- INVERSIÓN REAL DIRECTA	3.054,0	17.667.809,0
- TRANSFERENCIAS DE CAPITAL	53.737,0	4.248.123,2
- INVERSIÓN FINANCIERA	18.974,0	22.624,0
VII) TOTAL RECURSOS (I+IV)	185.300,8	17.351.828,4
VIII) TOTAL GASTOS (II+V)	859.589,0	49.003.073,0
RESULT.FINANC.ANTES DE FIGURAT.(VI-VII)	-674.288,2	-31.651.244,6
IX) CONTRIBUCIONES FIGURATIVAS	672.013,0	34.488.005,8
X) GASTOS FIGURATIVOS	0,0	945.562,2
XI) RESULTADO FINANCIERO (VIII+X-X)	-2.275,2	1.891.199,0
XII) FUENTES FINANCIERAS	2.275,2	3.457.901,8
- DISMINUC. DE LA INVERSIÓN FINANCIERA	2.275,2	108.347,0
- ENDEUDAM.PÚB. E INCREM.OTROS PASIVOS	0,0	1.142.846,8
- CONTRIB. FIGURAT. P/ APLIC. FINANCIERAS	0,0	2.206.708,0
XIII) APLICACIONES FINANCIERAS	0,0	5.349.100,8
- INVERSIÓN FINANCIERA	0,0	2.241.239,8
- AMORT.DEUDAS Y DISMIN. OTROS PASIVOS	0,0	3.107.861,0
- GASTOS FIGURAT. P/ APLIC. FINANCIERAS	0,0	0,0
XIV) FINANCIAMIENTO NETO (XII-XIII)	2.275,2	-1.891.199,0

Handwritten signature or initials.



**PODER LEGISLATIVO NACIONAL
CUENTA AHORRO - INVERSIÓN - FINANCIAMIENTO
DE ORGANISMOS DESCENTRALIZADOS DEL SECTOR PÚBLICO**

En miles de pesos

CONCEPTO	AUDITORIA GENERAL DE LA NACIÓN	TOTAL
I) INGRESOS CORRIENTES	16.000,0	16.000,0
- INGRESOS TRIBUTARIOS	0,0	0,0
- APORTES Y CONTRIBUCIONES A LA SEG. SOCIAL	0,0	0,0
- INGRESOS NO TRIBUTARIOS	0,0	0,0
- VENTAS DE BS. Y SERV. DE LAS ADM. PUB.	16.000,0	16.000,0
- RENTAS DE LA PROPIEDAD	0,0	0,0
- TRANSFERENCIAS CORRIENTES	0,0	0,0
II) GASTOS CORRIENTES	517.596,0	517.596,0
- GASTOS DE CONSUMO	515.860,0	515.860,0
- INTERESES Y OTRAS RENTAS DE LA PROPIEDAD	864,0	864,0
- PRESTACIONES DE LA SEGURIDAD SOCIAL	0,0	0,0
- OTROS GASTOS CORRIENTES	279,0	279,0
- TRANSFERENCIAS CORRIENTES	593,0	593,0
III) RESULT. ECON.: AHORRO/DESAHORRO (I-II)	-501.596,0	-501.596,0
IV) RECURSOS DE CAPITAL	0,0	0,0
- RECURSOS PROPIOS DE CAPITAL	0,0	0,0
- TRANSFERENCIAS DE CAPITAL	0,0	0,0
- DISMINUCIÓN DE LA INVERSIÓN FINANCIERA	0,0	0,0
V) GASTOS DE CAPITAL	5.400,0	5.400,0
- INVERSIÓN REAL DIRECTA	5.400,0	5.400,0
- TRANSFERENCIAS DE CAPITAL	0,0	0,0
- INVERSIÓN FINANCIERA	0,0	0,0
VII) TOTAL RECURSOS (I+IV)	16.000,0	16.000,0
VIII) TOTAL GASTOS (II+V)	522.996,0	522.996,0
VIII) RESULT. FINANC. ANTES DE FIGURAT. (VI-VII)	-506.996,0	-506.996,0
IX) CONTRIBUCIONES FIGURATIVAS	506.996,0	506.996,0
X) GASTOS FIGURATIVOS	0,0	0,0
XI) RESULTADO FINANCIERO (VIII+IX-X)	0,0	0,0
XII) FUENTES FINANCIERAS	0,0	0,0
- DISMINUC. DE LA INVERSIÓN FINANCIERA	0,0	0,0
- ENDEUDAM. PUB. E INCREM. OTROS PASIVOS	0,0	0,0
- CONTRIB. FIGURAT. P/ APLIC. FINANCIERAS	0,0	0,0
XIII) APLICACIONES FINANCIERAS	0,0	0,0
- INVERSIÓN FINANCIERA	0,0	0,0
- AMORT. DEUDAS Y DISMIN. OTROS PASIVOS	0,0	0,0
- GASTOS FIGURAT. P/ APLIC. FINANCIERAS	0,0	0,0
XIV) FINANCIAMIENTO NETO (XII-XIII)	0,0	0,0



Handwritten marks: a large 'A' and a signature 'R'.

**PRESIDENCIA DE LA NACIÓN
CUENTA AHORRO - INVERSIÓN - FINANCIAMIENTO
DE ORGANISMOS DESCENTRALIZADOS DEL SECTOR PÚBLICO**
En miles de pesos

CONCEPTO	SINDICATURA GENERAL DE LA NACIÓN	AUTORIDAD REGULATORIA NUCLEAR	TEATRO NACIONAL CERVANTES	BIBLIOTECA NACIONAL
I) INGRESOS CORRIENTES	48.623,0	58.191,0	2.970,0	50,0
- INGRESOS TRIBUTARIOS	0,0	0,0	0,0	0,0
- APORTES Y CONTRIBUCIONES A LA SEG. SOCIAL	0,0	0,0	0,0	0,0
- INGRESOS NO TRIBUTARIOS	0,0	56.824,0	0,0	0,0
- VENTAS DE BS. Y SERV. DE LAS ADM. PUB.	47.754,0	0,0	2.970,0	0,0
- RENTAS DE LA PROPIEDAD	869,0	0,0	0,0	50,0
- TRANSFERENCIAS CORRIENTES	0,0	1.367,0	0,0	0,0
II) GASTOS CORRIENTES	283.563,8	215.204,0	94.155,9	178.034,2
- GASTOS DE CONSUMO	283.251,8	201.943,0	94.155,9	175.417,2
- INTERESES Y OTRAS RENTAS DE LA PROPIEDAD	0,0	0,0	0,0	0,0
- PRESTACIONES DE LA SEGURIDAD SOCIAL	0,0	0,0	0,0	0,0
- OTROS GASTOS CORRIENTES	312,0	0,0	0,0	0,0
- TRANSFERENCIAS CORRIENTES	0,0	13.261,0	0,0	0,0
III) RESULT. ECON.: AHORRO/DESAHORRO (I-II)	-234.940,8	-157.013,0	-91.185,9	-177.984,2
IV) RECURSOS DE CAPITAL	0,0	1.367,0	0,0	0,0
- RECURSOS PROPIOS DE CAPITAL	0,0	0,0	0,0	0,0
- TRANSFERENCIAS DE CAPITAL	0,0	1.367,0	0,0	0,0
- DISMINUCIÓN DE LA INVERSIÓN FINANCIERA	0,0	0,0	0,0	0,0
V) GASTOS DE CAPITAL	5.000,0	11.785,0	11.850,0	11.140,0
- INVERSIÓN REAL DIRECTA	5.000,0	11.785,0	11.850,0	11.140,0
- TRANSFERENCIAS DE CAPITAL	0,0	0,0	0,0	0,0
- INVERSIÓN FINANCIERA	0,0	0,0	0,0	0,0
VI) TOTAL RECURSOS (I+IV)	48.623,0	59.558,0	2.970,0	50,0
VII) TOTAL GASTOS (II+V)	288.563,8	226.989,0	106.005,9	189.174,2
VIII) RESULT. FINANC. ANTES DE FIGURAT. (VI-VII)	-239.940,8	-167.431,0	-103.035,9	-189.124,2
IX) CONTRIBUCIONES FIGURATIVAS	239.940,8	169.809,0	103.035,9	189.124,2
X) GASTOS FIGURATIVOS	0,0	2.378,0	0,0	0,0
XI) RESULTADO FINANCIERO (VIII+IX-X)	0,0	0,0	0,0	0,0
XII) FUENTES FINANCIERAS	0,0	0,0	0,0	0,0
- DISMINUC. DE LA INVERSIÓN FINANCIERA	0,0	0,0	0,0	0,0
- ENDEUDAM. PUB. E INCREM. OTROS PASIVOS	0,0	0,0	0,0	0,0
- CONTRIB. FIGURAT. P/ APLIC. FINANCIERAS	0,0	0,0	0,0	0,0
XIII) APLICACIONES FINANCIERAS	0,0	0,0	0,0	0,0
- INVERSIÓN FINANCIERA	0,0	0,0	0,0	0,0
- AMORT. DEUDAS Y DISMIN. OTROS PASIVOS	0,0	0,0	0,0	0,0
- GASTOS FIGURAT. P/ APLIC. FINANCIERAS	0,0	0,0	0,0	0,0
XIV) FINANCIAMIENTO NETO (XII-XIII)	0,0	0,0	0,0	0,0

A b -

PRESIDENCIA DE LA NACIÓN
CUENTA AHORRO - INVERSIÓN - FINANCIAMIENTO
DE ORGANISMOS DESCENTRALIZADOS DEL SECTOR PÚBLICO
En miles de pesos

CONCEPTO	INSTITUTO NACIONAL DEL TEATRO	AUT. FED. DE SERVICIOS DE COMUNICACIÓN AUDIOVISUAL	FONDO NACIONAL DE LAS ARTES	TOTAL
I) INGRESOS CORRIENTES	118.882,8	450.090,0	33.865,0	712.671,8
- INGRESOS TRIBUTARIOS	118.882,8	427.840,0	0,0	546.722,8
- APORTES Y CONTRIBUCIONES A LA SEG. SOCIAL	0,0	0,0	0,0	0,0
- INGRESOS NO TRIBUTARIOS	0,0	22.250,0	30.810,0	109.884,0
- RENTAS DE BS. Y SERV. DE LAS ADM. PUB.	0,0	0,0	36,0	50.810,0
- RENTAS DE LA PROPIEDAD	0,0	0,0	3.888,0	3.888,0
- TRANSFERENCIAS CORRIENTES	0,0	0,0	0,0	1.367,0
II) GASTOS CORRIENTES	77.409,1	356.677,9	30.709,9	1.235.754,8
- GASTOS DE CONSUMO	36.201,1	350.777,9	26.149,9	1.167.296,8
- INTERESES Y OTRAS RENTAS DE LA PROPIEDAD	0,0	0,0	0,0	0,0
- PRESTACIONES DE LA SEGURIDAD SOCIAL	0,0	0,0	0,0	0,0
- OTROS GASTOS CORRIENTES	0,0	0,0	0,0	0,0
- TRANSFERENCIAS CORRIENTES	41.208,0	6.500,0	4.560,0	312,0
III) RESULT. ECON.: AHORRO/DESAHORRO (I-II)	41.473,8	93.412,1	3.155,1	68.146,0
IV) RECURSOS DE CAPITAL	0,0	0,0	1.339,0	2.706,0
- RECURSOS PROPIOS DE CAPITAL	0,0	0,0	0,0	0,0
- TRANSFERENCIAS DE CAPITAL	0,0	0,0	0,0	1.367,0
- DISMINUCIÓN DE LA INVERSIÓN FINANCIERA	0,0	0,0	1.339,0	1.339,0
V) GASTOS DE CAPITAL	8.965,4	11.615,0	4.596,0	64.951,4
- INVERSIÓN REAL DIRECTA	2.720,4	2.615,0	270,0	45.380,4
- TRANSFERENCIAS DE CAPITAL	6.245,0	9.000,0	1.826,0	17.071,0
- INVERSIÓN FINANCIERA	0,0	0,0	2.500,0	2.500,0
VI) TOTAL RECURSOS (I+IV)	118.882,8	450.090,0	35.204,0	715.377,8
VII) TOTAL GASTOS (II+V)	86.374,4	368.292,9	35.306,9	1.300.706,1
VIII) RESULT. FINANC. ANTES DE FIGURAT. (VI-VII)	32.508,4	81.797,1	-101,9	-585.328,3
IX) CONTRIBUCIONES FIGURATIVAS	0,0	0,0	0,0	701.909,9
X) GASTOS FIGURATIVOS	3.496,0	0,0	0,0	5.874,0
XI) RESULTADO FINANCIERO (VIII+IX-X)	29.012,4	81.797,1	-101,9	110.707,6
XII) FUENTES FINANCIERAS	0,0	0,0	902,5	902,5
- DISMINUC. DE LA INVERSIÓN FINANCIERA	0,0	0,0	902,5	902,5
- ENDEUDAM. PUB. E INCREM. OTROS PASIVOS	0,0	0,0	0,0	0,0
- CONTRIB. FIGURAT. P/ APLIC. FINANCIERAS	0,0	0,0	0,0	0,0
XIII) APLICACIONES FINANCIERAS	29.012,4	81.797,1	800,6	111.610,1
- INVERSIÓN FINANCIERA	29.012,4	81.797,1	800,6	111.610,1
- AMORT. DEUDAS Y DISMIN. OTROS PASIVOS	0,0	0,0	0,0	0,0
- GASTOS FIGURAT. P/ APLIC. FINANCIERAS	0,0	0,0	0,0	0,0
XIV) FINANCIAMIENTO NETO (XII-XIII)	-29.012,4	-81.797,1	101,9	-110.707,6

M.E. y F.P.
86

JEFATURA DE GABINETE DE MINISTROS
CUENTA AHORRO - INVERSIÓN - FINANCIAMIENTO
DE ORGANISMOS DESCENTRALIZADOS DEL SECTOR PÚBLICO

En miles de pesos

CONCEPTO	AGENCIA DE ADMINISTRACIÓN DE BIENES DEL ESTADO	TOTAL
I) INGRESOS CORRIENTES	262,0	262,0
- INGRESOS TRIBUTARIOS	0,0	0,0
- APORTES Y CONTRIBUCIONES A LA SEG. SOCIAL	0,0	0,0
- INGRESOS NO TRIBUTARIOS	0,0	0,0
- VENTAS DE BS. Y SERV. DE LAS ADM. PUB.	0,0	0,0
- RENTAS DE LA PROPIEDAD	262,0	262,0
- TRANSFERENCIAS CORRIENTES	0,0	0,0
II) GASTOS CORRIENTES	113.189,3	113.189,3
- GASTOS DE CONSUMO	113.182,3	113.182,3
- INTERESES Y OTRAS RENTAS DE LA PROPIEDAD	0,0	0,0
- PRESTACIONES DE LA SEGURIDAD SOCIAL	0,0	0,0
- OTROS GASTOS CORRIENTES	7,0	7,0
- TRANSFERENCIAS CORRIENTES	0,0	0,0
III) RESULT. ECON.: AHORRO/DESAHORRO (I-II)	-112.927,3	-112.927,3
IV) RECURSOS DE CAPITAL	0,0	0,0
- RECURSOS PROPIOS DE CAPITAL	0,0	0,0
- TRANSFERENCIAS DE CAPITAL	0,0	0,0
- DISMINUCIÓN DE LA INVERSIÓN FINANCIERA	0,0	0,0
V) GASTOS DE CAPITAL	10.000,0	10.000,0
- INVERSIÓN REAL DIRECTA	10.000,0	10.000,0
- TRANSFERENCIAS DE CAPITAL	0,0	0,0
- INVERSIÓN FINANCIERA	0,0	0,0
VI) TOTAL RECURSOS (I+IV)	262,0	262,0
VII) TOTAL GASTOS (II+V)	123.189,3	123.189,3
VIII) RESULT. FINANC. ANTES DE FIGURAT. (VI-VII)	-122.927,3	-122.927,3
IX) CONTRIBUCIONES FIGURATIVAS	122.927,3	122.927,3
X) GASTOS FIGURATIVOS	0,0	0,0
XI) RESULTADO FINANCIERO (VIII+IX-X)	0,0	0,0
XII) FUENTES FINANCIERAS	0,0	0,0
- DISMINUC. DE LA INVERSIÓN FINANCIERA	0,0	0,0
- ENDEUDAM. PUB. E INCREM. OTROS PASIVOS	0,0	0,0
- CONTRIB. FIGURAT. P/ APLIC. FINANCIERAS	0,0	0,0
XIII) APLICACIONES FINANCIERAS	0,0	0,0
- INVERSIÓN FINANCIERA	0,0	0,0
- AMORT. DEUDAS Y DISMIN. OTROS PASIVOS	0,0	0,0
- GASTOS FIGURAT. P/ APLIC. FINANCIERAS	0,0	0,0
XIV) FINANCIAMIENTO NETO (XII-XIII)	0,0	0,0



M.B. y F.P.
88



**MINISTERIO DEL INTERIOR Y TRANSPORTE
CUENTA AHORRO - INVERSIÓN - FINANCIAMIENTO
DE ORGANISMOS DESCENTRALIZADOS DEL SECTOR PÚBLICO**

En miles de pesos

CONCEPTO	REGISTRO NACIONAL DE LAS PERSONAS	DIRECCIÓN NACIONAL DE MIGRACIONES	AGENCIA NACIONAL DE SEGURIDAD VIAL	COMISIÓN NACIONAL DE REGULACIÓN DEL TRANSPORTE
I) INGRESOS CORRIENTES	804.764,0	639.914,0	340.000,0	134.029,0
- INGRESOS TRIBUTARIOS	0,0	0,0	0,0	0,0
- APORTES Y CONTRIBUCIONES A LA SEG. SOCIAL	0,0	0,0	0,0	0,0
- INGRESOS NO TRIBUTARIOS	804.764,0	639.914,0	340.000,0	134.029,0
- VENTAS DE BS Y SERV. DE LAS ADM. PUB.	0,0	0,0	0,0	0,0
- RENTAS DE LA PROPIEDAD	0,0	0,0	0,0	0,0
- TRANSFERENCIAS CORRIENTES	0,0	0,0	0,0	0,0
II) GASTOS CORRIENTES	1.425.078,9	775.290,8	294.542,6	256.211,3
- GASTOS DE CONSUMO	1.425.078,9	766.740,8	275.083,6	256.211,3
- INTERESES Y OTRAS RENTAS DE LA PROPIEDAD	0,0	0,0	0,0	0,0
- PRESTACIONES DE LA SEGURIDAD SOCIAL	0,0	0,0	0,0	0,0
- OTROS GASTOS CORRIENTES	0,0	0,0	0,0	0,0
- TRANSFERENCIAS CORRIENTES	0,0	8.550,0	19.459,0	0,0
III) RESULT.ECON.: AHORRO/DESAHORRO (I-II)	-620.314,9	-135.376,8	45.457,4	-122.182,3
IV) RECURSOS DE CAPITAL	0,0	0,0	0,0	0,0
- RECURSOS PROPIOS DE CAPITAL	0,0	0,0	0,0	0,0
- TRANSFERENCIAS DE CAPITAL	0,0	0,0	0,0	0,0
- DISMINUCIÓN DE LA INVERSIÓN FINANCIERA	0,0	0,0	0,0	0,0
V) GASTOS DE CAPITAL	22.950,0	3.000,0	33.535,2	4.177,0
- INVERSIÓN REAL DIRECTA	22.950,0	3.000,0	28.701,0	4.177,0
- TRANSFERENCIAS DE CAPITAL	0,0	0,0	4.834,2	0,0
- INVERSIÓN FINANCIERA	0,0	0,0	0,0	0,0
VI) TOTAL RECURSOS (I+IV)	804.764,0	639.914,0	340.000,0	134.029,0
VII) TOTAL GASTOS (II+V)	1.448.028,9	778.290,8	328.077,8	260.388,3
VIII) RESULT.FINANC.ANTES DE FIGURAT.(VI-VII)	-643.264,9	-138.376,8	11.922,2	-126.359,3
IX) CONTRIBUCIONES FIGURATIVAS	643.264,9	146.951,8	0,0	158.717,3
X) GASTOS FIGURATIVOS	0,0	8.575,0	0,0	557,0
XI) RESULTADO FINANCIERO (VIII+IX-X)	0,0	0,0	11.922,2	31.801,0
XII) FUENTES FINANCIERAS	0,0	0,0	56.297,2	0,0
- DISMINUC. DE LA INVERSIÓN FINANCIERA	0,0	0,0	0,0	0,0
- ENDEUDAM.PÚBL. E INCREM.OTROS PASIVOS	0,0	0,0	56.297,2	0,0
- CONTRIB. FIGURAT. P/ APLIC. FINANCIERAS	0,0	0,0	0,0	0,0
XIII) APLICACIONES FINANCIERAS	0,0	0,0	68.219,4	31.801,0
- INVERSIÓN FINANCIERA	0,0	0,0	68.219,4	31.801,0
- AMORT.DEUDAS Y DISMIN. OTROS PASIVOS	0,0	0,0	0,0	0,0
- GASTOS FIGURAT. P/ APLIC. FINANCIERAS	0,0	0,0	0,0	0,0
XIV) FINANCIAMIENTO NETO (XII-XIII)	0,0	0,0	-11.922,2	-31.801,0

MINISTERIO DEL INTERIOR Y TRANSPORTE
CUENTA AHORRO - INVERSIÓN - FINANCIAMIENTO
DE ORGANISMOS DESCENTRALIZADOS DEL SECTOR PÚBLICO

En miles de pesos

CONCEPTO	ORGANISMO REGULADOR DEL SIST. NACIONAL DE AEROPUERTOS	ADMINISTRACIÓN NACIONAL DE AVIACIÓN CIVIL	TOTAL
I) INGRESOS CORRIENTES			
- INGRESOS TRIBUTARIOS	0,0	294.530,0	2.213.237,0
- APORTES Y CONTRIBUCIONES A LA SEG. SOCIAL	0,0	0,0	0,0
- INGRESOS NO TRIBUTARIOS	0,0	0,0	0,0
- VENTAS DE BS Y SERV. DE LAS ADM. PUB.	0,0	294.530,0	2.213.237,0
- RENTAS DE LA PROPIEDAD	0,0	0,0	0,0
- TRANSFERENCIAS CORRIENTES	0,0	0,0	0,0
II) GASTOS CORRIENTES			
- GASTOS DE CONSUMO	170.811,0	1.235.605,7	4.157.540,3
- INTERESES Y OTRAS RENTAS DE LA PROPIEDAD	112.158,0	1.149.840,0	3.985.112,6
- PRESTACIONES DE LA SEGURIDAD SOCIAL	0,0	0,0	0,0
- OTROS GASTOS CORRIENTES	153,0	106,0	259,0
- TRANSFERENCIAS CORRIENTES	58.500,0	85.659,7	172.168,7
III) RESULT.ECON.: AHORRO/DESAHORRO (I-II)	-170.811,0	-941.075,7	-1.944.303,3
IV) RECURSOS DE CAPITAL			
- RECURSOS PROPIOS DE CAPITAL	0,0	0,0	0,0
- TRANSFERENCIAS DE CAPITAL	0,0	0,0	0,0
- DISMINUCIÓN DE LA INVERSIÓN FINANCIERA	0,0	0,0	0,0
V) GASTOS DE CAPITAL			
- INVERSIÓN REAL DIRECTA	1.200,0	99.760,2	164.622,4
- TRANSFERENCIAS DE CAPITAL	1.200,0	98.290,8	158.318,8
- INVERSIÓN FINANCIERA	0,0	1.469,4	6.303,6
	0,0	0,0	0,0
VI) TOTAL RECURSOS (I+IV)	0,0	294.530,0	2.213.237,0
VII) TOTAL GASTOS (I+V)	172.011,0	1.335.365,9	4.322.162,7
VIII) RESULT.FINANC.ANTE DE FIGURAT.(VI-VII)	-172.011,0	-1.040.835,9	-2.108.925,7
IX) CONTRIBUCIONES FIGURATIVAS			
X) GASTOS FIGURATIVOS	172.011,0	1.104.395,9	2.225.340,9
	0,0	0,0	9.132,0
XI) RESULTADO FINANCIERO (VIII+IX-X)	0,0	63.560,0	107.283,2
XII) FUENTES FINANCIERAS			
- DISMINUC. DE LA INVERSIÓN FINANCIERA	0,0	0,0	56.297,2
- ENDEUDAM.PUB. E INCREM.OTROS PASIVOS	0,0	0,0	0,0
- CONTRIB. FIGURAT. P/ APLIC. FINANCIERAS	0,0	0,0	56.287,2
XIII) APLICACIONES FINANCIERAS			
- INVERSIÓN FINANCIERA	0,0	0,0	0,0
- AMORT.DEUDAS Y DISMIN. OTROS PASIVOS	0,0	63.560,0	163.580,4
- GASTOS FIGURAT. P/ APLIC. FINANCIERAS	0,0	63.560,0	163.580,4
	0,0	0,0	0,0
	0,0	0,0	0,0
XIV) FINANCIAMIENTO NETO (XII-XIII)	0,0	-63.560,0	-107.283,2

A B


**MINISTERIO DE JUSTICIA Y DERECHOS HUMANOS
CUENTA AHORRO - INVERSIÓN - FINANCIAMIENTO
DE ORGANISMOS DESCENTRALIZADOS DEL SECTOR PÚBLICO**

En miles de pesos

CONCEPTO	INSTIT. NACIONAL C/ LA DISCRIM., LA XENOFOBIA Y EL RACISMO	CENTRO INTERNACIONAL P/ LA PROM. DE LOS DD.HH.	UNIDAD DE INFORMACIÓN FINANCIERA	TOTAL
I) INGRESOS CORRIENTES	1.000,0	0,0	260,0	1.260,0
- INGRESOS TRIBUTARIOS	0,0	0,0	0,0	0,0
- APORTES Y CONTRIBUCIONES A LA SEG. SOCIAL	0,0	0,0	0,0	0,0
- INGRESOS NO TRIBUTARIOS	0,0	0,0	260,0	260,0
- VENTAS DE BS.Y SERV.DE LAS ADM.PUB.	0,0	0,0	0,0	0,0
- RENTAS DE LA PROPIEDAD	0,0	0,0	0,0	0,0
- TRANSFERENCIAS CORRIENTES	1.000,0	0,0	0,0	1.000,0
II) GASTOS CORRIENTES	89.550,7	7.612,2	56.910,0	154.072,9
- GASTOS DE CONSUMO	67.080,7	7.612,2	54.308,0	129.000,9
- INTERESES Y OTRAS RENTAS DE LA PROPIEDAD	0,0	0,0	0,0	0,0
- PRESTACIONES DE LA SEGURIDAD SOCIAL	0,0	0,0	0,0	0,0
- OTROS GASTOS CORRIENTES	0,0	0,0	0,0	0,0
- TRANSFERENCIAS CORRIENTES	22.470,0	0,0	2.602,0	25.072,0
III) RESULT.ECON.: AHORRO/DESAHORRO (I-II)	-88.550,7	-7.612,2	-56.650,0	-152.812,9
IV) RECURSOS DE CAPITAL	0,0	0,0	0,0	0,0
- RECURSOS PROPIOS DE CAPITAL	0,0	0,0	0,0	0,0
- TRANSFERENCIAS DE CAPITAL	0,0	0,0	0,0	0,0
- DISMINUCIÓN DE LA INVERSIÓN FINANCIERA	0,0	0,0	0,0	0,0
V) GASTOS DE CAPITAL	814,3	210,2	4.455,0	5.479,5
- INVERSIÓN REAL DIRECTA	814,3	210,2	4.455,0	5.479,5
- TRANSFERENCIAS DE CAPITAL	0,0	0,0	0,0	0,0
- INVERSIÓN FINANCIERA	0,0	0,0	0,0	0,0
VII) TOTAL RECURSOS (I+IV)	1.000,0	0,0	260,0	1.260,0
VIII) TOTAL GASTOS (II+V)	90.365,0	7.822,5	61.365,0	159.552,5
VIII) RESULT.FINANC.ANTES DE FIGURAT.(VI-VII)	-89.365,0	-7.822,5	-61.105,0	-158.292,5
(X) CONTRIBUCIONES FIGURATIVAS	89.365,0	7.822,5	61.105,0	158.292,5
X) GASTOS FIGURATIVOS	0,0	0,0	0,0	0,0
XI) RESULTADO FINANCIERO (VIII+IX-X)	0,0	0,0	0,0	0,0
XII) FUENTES FINANCIERAS	0,0	0,0	0,0	0,0
- DISMINUC. DE LA INVERSIÓN FINANCIERA	0,0	0,0	0,0	0,0
- ENDEUDAM.PUB. E INCREM.OTROS PASIVOS	0,0	0,0	0,0	0,0
- CONTRIB. FIGURAT. P/APLIC. FINANCIERAS	0,0	0,0	0,0	0,0
XIII) APLICACIONES FINANCIERAS	0,0	0,0	0,0	0,0
- INVERSIÓN FINANCIERA	0,0	0,0	0,0	0,0
- AMORT.DEUDAS Y DISMIN. OTROS PASIVOS	0,0	0,0	0,0	0,0
- GASTOS FIGURAT. P/APLIC. FINANCIERAS	0,0	0,0	0,0	0,0
XIV) FINANCIAMIENTO NETO (XII-XIII)	0,0	0,0	0,0	0,0

A

b



**MINISTERIO DE DEFENSA
CUENTA AHORRO - INVERSIÓN - FINANCIAMIENTO
DE ORGANISMOS DESCENTRALIZADOS DEL SECTOR PÚBLICO**

En miles de pesos

CONCEPTO	INSTITUTO GEOGRÁFICO NACIONAL	DIRECCIÓN GENERAL DE FABRICACIONES MILITARES	SERVICIO METEOROLÓGICO NACIONAL	TOTAL
II) INGRESOS CORRIENTES	3.444,0	604.872,0	60.906,1	669.222,1
- INGRESOS TRIBUTARIOS	0,0	0,0	0,0	0,0
- APORTES Y CONTRIBUCIONES A LA SEG. SOCIAL	0,0	0,0	0,0	0,0
- INGRESOS NO TRIBUTARIOS	3.044,0	0,0	58.906,1	61.950,1
- VENTAS DE BS. Y SERV. DE LAS ADM. PUB.	400,0	604.872,0	2.000,0	607.272,0
- RENTAS DE LA PROPIEDAD	0,0	0,0	0,0	0,0
- TRANSFERENCIAS CORRIENTES	0,0	0,0	0,0	0,0
III) GASTOS CORRIENTES	69.656,1	977.609,3	169.346,1	1.216.611,5
- GASTOS DE CONSUMO	67.869,9	976.409,3	165.402,1	1.209.681,3
- INTERESES Y OTRAS RENTAS DE LA PROPIEDAD	0,0	0,0	0,0	0,0
- PRESTACIONES DE LA SEGURIDAD SOCIAL	0,0	0,0	0,0	0,0
- OTROS GASTOS CORRIENTES	0,0	1.200,0	0,0	1.200,0
- TRANSFERENCIAS CORRIENTES	1.786,2	0,0	3.944,0	5.730,2
III) RESULT. ECON.: AHORRO/DESAHORRO (II-III)	-66.212,1	-372.737,3	-108.440,0	-547.389,4
IV) RECURSOS DE CAPITAL	0,0	0,0	0,0	0,0
- RECURSOS PROPIOS DE CAPITAL	0,0	0,0	0,0	0,0
- TRANSFERENCIAS DE CAPITAL	0,0	0,0	0,0	0,0
- DISMINUCIÓN DE LA INVERSIÓN FINANCIERA	0,0	0,0	0,0	0,0
V) GASTOS DE CAPITAL	16.692,9	462.100,0	8.032,0	486.824,9
- INVERSIÓN REAL DIRECTA	16.692,9	462.100,0	8.032,0	486.824,9
- TRANSFERENCIAS DE CAPITAL	0,0	0,0	0,0	0,0
- INVERSIÓN FINANCIERA	0,0	0,0	0,0	0,0
VII) TOTAL RECURSOS (I+IV)	3.444,0	604.872,0	60.906,1	669.222,1
VIII) TOTAL GASTOS (II+V)	86.349,0	1.439.709,3	177.378,1	1.703.436,4
VIII) RESULT. FINANC. ANTES DE FIGURAT. (VI-VII)	-82.905,0	-834.837,3	-116.472,0	-1.034.214,3
IX) CONTRIBUCIONES FIGURATIVAS	82.905,0	834.837,3	116.472,0	1.034.214,3
X) GASTOS FIGURATIVOS	0,0	0,0	0,0	0,0
XI) RESULTADO FINANCIERO (VII+IX-X)	0,0	0,0	0,0	0,0
XII) FUENTES FINANCIERAS	0,0	7.701,0	0,0	7.701,0
- DISMINUC. DE LA INVERSIÓN FINANCIERA	0,0	0,0	0,0	0,0
- ENDEUDAM. PÚB. E INCREM. OTROS PASIVOS	0,0	0,0	0,0	0,0
- CONTRIB. FIGURAT. P/ APLIC. FINANCIERAS	0,0	7.701,0	0,0	7.701,0
XIII) APLICACIONES FINANCIERAS	0,0	7.701,0	0,0	7.701,0
- INVERSIÓN FINANCIERA	0,0	7.701,0	0,0	7.701,0
- AMORT. DEUDAS Y DISMIN. OTROS PASIVOS	0,0	0,0	0,0	0,0
- GASTOS FIGURAT. P/ APLIC. FINANCIERAS	0,0	0,0	0,0	0,0
XIV) FINANCIAMIENTO NETO (XII-XIII)	0,0	0,0	0,0	0,0

M.E. y F.E.
86

MINISTERIO DE ECONOMÍA Y FINANZAS PÚBLICAS
CUENTA AHORRO - INVERSIÓN - FINANCIAMIENTO
DE ORGANISMOS DESCENTRALIZADOS DEL SECTOR PÚBLICO

En miles de pesos

CONCEPTO	COMISIÓN NACIONAL DE VALORES	SUPERINTENDENCIA DE SEGUROS DE LA NACIÓN	TRIBUNAL FISCAL DE LA NACIÓN	TOTAL
I) INGRESOS CORRIENTES	14.124,0	594.050,0	0,0	608.174,0
- INGRESOS TRIBUTARIOS	0,0	0,0	0,0	0,0
- APORTES Y CONTRIBUCIONES A LA SEG. SOCIAL	0,0	0,0	0,0	0,0
- INGRESOS NO TRIBUTARIOS	14.124,0	594.050,0	0,0	608.174,0
- VENTAS DE BS. Y SERV. DE LAS ADM. PUB.	0,0	0,0	0,0	0,0
- RENTAS DE LA PROPIEDAD	0,0	0,0	0,0	0,0
- TRANSFERENCIAS CORRIENTES	0,0	0,0	0,0	0,0
II) GASTOS CORRIENTES	84.833,0	226.515,0	79.739,3	391.087,3
- GASTOS DE CONSUMO	84.707,0	226.335,0	79.724,3	390.766,3
- INTERESES Y OTRAS RENTAS DE LA PROPIEDAD	0,0	0,0	0,0	0,0
- PRESTACIONES DE LA SEGURIDAD SOCIAL	0,0	0,0	0,0	0,0
- OTROS GASTOS CORRIENTES	0,0	0,0	0,0	0,0
- TRANSFERENCIAS CORRIENTES	126,0	180,0	15,0	321,0
III) RESULT.ECON.: AHORRO/DESAHORRO (I-II)	-70.709,0	367.535,0	-79.739,3	217.086,7
IV) RECURSOS DE CAPITAL	0,0	0,0	0,0	0,0
- RECURSOS PROPIOS DE CAPITAL	0,0	0,0	0,0	0,0
- TRANSFERENCIAS DE CAPITAL	0,0	0,0	0,0	0,0
- DISMINUCIÓN DE LA INVERSIÓN FINANCIERA	0,0	0,0	0,0	0,0
V) GASTOS DE CAPITAL	1.500,0	7.500,0	1.351,0	10.351,0
- INVERSIÓN REAL DIRECTA	1.500,0	7.500,0	1.351,0	10.351,0
- TRANSFERENCIAS DE CAPITAL	0,0	0,0	0,0	0,0
- INVERSIÓN FINANCIERA	0,0	0,0	0,0	0,0
VI) TOTAL RECURSOS (I+IV)	14.124,0	594.050,0	0,0	608.174,0
VII) TOTAL GASTOS (II+V)	86.333,0	234.015,0	81.090,3	401.438,3
VIII) RESULT.FINANC.-ANTES DE FIGURAT.(VI-VII)	-72.209,0	360.035,0	-81.090,3	206.735,7
IX) CONTRIBUCIONES FIGURATIVAS	72.209,0	0,0	81.090,3	153.299,3
X) GASTOS FIGURATIVOS	0,0	53.333,0	0,0	53.333,0
XI) RESULTADO FINANCIERO (VIII+IX-X)	0,0	306.702,0	0,0	306.702,0
XII) FUENTES FINANCIERAS	0,0	0,0	0,0	0,0
- DISMINUC. DE LA INVERSIÓN FINANCIERA	0,0	0,0	0,0	0,0
- ENDEUDAM.PUB. E INCREM. OTROS PASIVOS	0,0	0,0	0,0	0,0
- CONTRIB. FIGURAT. P/APLIC. FINANCIERAS	0,0	0,0	0,0	0,0
XIII) APLICACIONES FINANCIERAS	0,0	306.702,0	0,0	306.702,0
- INVERSIÓN FINANCIERA	0,0	306.702,0	0,0	306.702,0
- AMORT.DEUDAS Y DISMIN. OTROS PASIVOS	0,0	0,0	0,0	0,0
- GASTOS FIGURAT. P/APLIC. FINANCIERAS	0,0	0,0	0,0	0,0
XIV) FINANCIAMIENTO NETO (XII-XIII)	0,0	-306.702,0	0,0	-306.702,0

A

B

**MINISTERIO DE INDUSTRIA
 CUENTA AHORRO - INVERSIÓN - FINANCIAMIENTO
 DE ORGANISMOS DESCENTRALIZADOS DEL SECTOR PÚBLICO**

En miles de pesos

CONCEPTO	INSTITUTO NAC. DE TECNOLOGIA INDUSTRIAL	INSTITUTO NAC. DE LA PROPIEDAD INDUSTRIAL	TOTAL
I) INGRESOS CORRIENTES	276.300,0	135.400,0	411.700,0
- INGRESOS TRIBUTARIOS	261.300,0	0,0	261.300,0
- APORTES Y CONTRIBUCIONES A LA SEG. SOCIAL	0,0	0,0	0,0
- INGRESOS NO TRIBUTARIOS	0,0	135.400,0	135.400,0
- VENTAS DE BS. Y SERV. DE LAS ADM. PUB.	720,0	0,0	720,0
- RENTAS DE LA PROPIEDAD	0,0	0,0	0,0
- TRANSFERENCIAS CORRIENTES	14.280,0	0,0	14.280,0
II) GASTOS CORRIENTES	524.052,6	114.022,0	638.074,6
- GASTOS DE CONSUMO	260.989,1	112.255,0	373.244,1
- INTERESES Y OTRAS RENTAS DE LA PROPIEDAD	7.125,6	0,0	7.125,6
- PRESTACIONES DE LA SEGURIDAD SOCIAL	0,0	0,0	0,0
- OTROS GASTOS CORRIENTES	35,9	0,0	35,9
- TRANSFERENCIAS CORRIENTES	255.902,0	1.767,0	257.669,0
III) RESULT. ECON.: AHORRO/DESAHORRO (I-II)	-247.752,6	21.378,0	-226.374,6
IV) RECURSOS DE CAPITAL	28.600,0	0,0	28.600,0
- RECURSOS PROPIOS DE CAPITAL	0,0	0,0	0,0
- TRANSFERENCIAS DE CAPITAL	28.600,0	0,0	28.600,0
- DISMINUCIÓN DE LA INVERSIÓN FINANCIERA	0,0	0,0	0,0
V) GASTOS DE CAPITAL	76.980,0	1.925,0	78.905,0
- INVERSIÓN REAL DIRECTA	54.345,0	1.925,0	56.270,0
- TRANSFERENCIAS DE CAPITAL	22.635,0	0,0	22.635,0
- INVERSIÓN FINANCIERA	0,0	0,0	0,0
VI) TOTAL RECURSOS (I+IV)	304.900,0	135.400,0	440.300,0
VII) TOTAL GASTOS (II+V)	601.032,6	115.947,0	716.979,6
VIII) RESULT. FINANC. ANTES DE FIGURAT. (VI-VII)	-296.132,6	19.453,0	-276.679,6
IX) CONTRIBUCIONES FIGURATIVAS	335.834,6	0,0	335.834,6
X) GASTOS FIGURATIVOS	0,0	1.474,0	1.474,0
XI) RESULTADO FINANCIERO (VIII+IX-X)	39.702,0	17.979,0	57.681,0
XII) FUENTES FINANCIERAS	2.134,0	0,0	2.134,0
- DISMINUC. DE LA INVERSIÓN FINANCIERA	0,0	0,0	0,0
- ENDEUDAM. PUB. E INCREM. OTROS PASIVOS	0,0	0,0	0,0
- CONTRIB. FIGURAT. P/ APLIC. FINANCIERAS	2.134,0	0,0	2.134,0
XIII) APLICACIONES FINANCIERAS	41.836,0	17.979,0	59.815,0
- INVERSIÓN FINANCIERA	39.702,0	17.979,0	57.681,0
- AMORT. DEUDAS Y DISMIN. OTROS PASIVOS	2.134,0	0,0	2.134,0
- GASTOS FIGURAT. P/ APLIC. FINANCIERAS	0,0	0,0	0,0
XIV) FINANCIAMIENTO NETO (XII-XIII)	-39.702,0	-17.979,0	-57.681,0

**MINISTERIO DE AGRICULTURA, GANADERÍA Y PESCA
CUENTA AHORRO - INVERSIÓN - FINANCIAMIENTO
DE ORGANISMOS DESCENTRALIZADOS DEL SECTOR PÚBLICO**

En miles de pesos

CONCEPTO	INSTITUTO	INSTITUTO	INSTITUTO	INSTITUTO
	NAC. DE TECNOLOGIA AGROPECUARIA	INVESTIGACIÓN Y DESARROLLO PESQUERO	NACIONAL DE VITIVINICULTURA	NACIONAL DE VITIVINICULTURA
I) INGRESOS CORRIENTES	2.528.060,0	50,0	38.256,0	38.256,0
- INGRESOS TRIBUTARIOS	2.527.000,0	0,0	0,0	0,0
- APORTES Y CONTRIBUCIONES A LA SEG. SOCIAL	0,0	0,0	0,0	0,0
- INGRESOS NO TRIBUTARIOS	866,0	0,0	1.625,0	1.625,0
- VENTAS DE BS. Y SERV. DE LAS ADM. PUB.	0,0	50,0	36.281,0	36.281,0
- RENTAS DE LA PROPIEDAD	194,0	0,0	350,0	350,0
- TRANSFERENCIAS CORRIENTES	0,0	0,0	0,0	0,0
II) GASTOS CORRIENTES	2.387.161,6	130.842,0	190.297,6	190.297,6
- GASTOS DE CONSUMO	2.291.143,9	130.492,0	187.548,1	187.548,1
- INTERESES Y OTRAS RENTAS DE LA PROPIEDAD	948,4	0,0	253,5	253,5
- PRESTACIONES DE LA SEGURIDAD SOCIAL	0,0	0,0	0,0	0,0
- OTROS GASTOS CORRIENTES	194,3	0,0	0,0	0,0
- TRANSFERENCIAS CORRIENTES	94.875,0	350,0	2.496,0	2.496,0
III) RESULT. ECON.: AHORRO/DESAHORRO (I-II)	140.898,4	-130.792,0	-152.041,6	-152.041,6
IV) RECURSOS DE CAPITAL	142,0	0,0	0,0	0,0
- RECURSOS PROPIOS DE CAPITAL	142,0	0,0	0,0	0,0
- TRANSFERENCIAS DE CAPITAL	0,0	0,0	0,0	0,0
- DISMINUCIÓN DE LA INVERSIÓN FINANCIERA	0,0	0,0	0,0	0,0
V) GASTOS DE CAPITAL	149.428,1	2.850,0	13.201,0	13.201,0
- INVERSIÓN REAL DIRECTA	149.428,1	2.850,0	11.201,0	11.201,0
- TRANSFERENCIAS DE CAPITAL	0,0	0,0	2.000,0	2.000,0
- INVERSIÓN FINANCIERA	0,0	0,0	0,0	0,0
VII) TOTAL RECURSOS (I+IV)	2.528.202,0	50,0	38.256,0	38.256,0
VIII) TOTAL GASTOS (II+V)	2.536.589,7	133.692,0	203.498,6	203.498,6
VIII) RESULT. FINANC. ANTES DE FIGURAT. (VI-VII)	-8.387,7	-133.642,0	-165.242,6	-165.242,6
IX) CONTRIBUCIONES FIGURATIVAS	25.050,0	133.642,0	161.742,6	161.742,6
X) GASTOS FIGURATIVOS	0,0	0,0	0,0	0,0
XI) RESULTADO FINANCIERO (VIII+IX-X)	16.662,3	0,0	-3.500,0	-3.500,0
XII) FUENTES FINANCIERAS	123.037,0	0,0	4.606,7	4.606,7
- DISMINUC. DE LA INVERSIÓN FINANCIERA	0,0	0,0	3.500,0	3.500,0
- ENDEUDAM. PÚB. E INCREM. OTROS PASIVOS	123.037,0	0,0	0,0	0,0
- CONTRIB. FIGURAT. P/ APLIC. FINANCIERAS	0,0	0,0	1.106,7	1.106,7
XIII) APLICACIONES FINANCIERAS	139.699,3	0,0	1.106,7	1.106,7
- INVERSIÓN FINANCIERA	134.319,2	0,0	0,0	0,0
- AMORT. DEUDAS Y DISMIN. OTROS PASIVOS	5.380,1	0,0	1.106,7	1.106,7
- GASTOS FIGURAT. P/ APLIC. FINANCIERAS	0,0	0,0	0,0	0,0
XIV) FINANCIAMIENTO NETO (XII-XIII)	-16.662,3	0,0	3.500,0	3.500,0



M.E. y F.P.
86

MINISTERIO DE AGRICULTURA, GANADERÍA Y PESCA
CUENTA AHORRO - INVERSIÓN - FINANCIAMIENTO
DE ORGANISMOS DESCENTRALIZADOS DEL SECTOR PÚBLICO

En miles de pesos

CONCEPTO	INSTITUTO NACIONAL DE SEMILLAS	SERV. NAC. DE SANIDAD Y CALIDAD	AGROALIMENTARIA	TOTAL
II) INGRESOS CORRIENTES	80.938,0	1.886.356,3		4.533.660,3
- INGRESOS TRIBUTARIOS	0,0	783.800,0		3.310.800,0
- APORTES Y CONTRIBUCIONES A LA SEG. SOCIAL	0,0	0,0		0,0
- INGRESOS NO TRIBUTARIOS	8.592,0	852.086,3		863.169,3
- VENTAS DE BS. Y SERV. DE LAS ADM. PUB.	72.346,0	250.470,0		359.147,0
- RENTAS DE LA PROPIEDAD	0,0	0,0		544,0
- TRANSFERENCIAS CORRIENTES	0,0	0,0		0,0
III) GASTOS CORRIENTES	67.593,0	1.742.900,4		4.518.794,6
- GASTOS DE CONSUMO	66.226,0	1.731.828,6		4.407.238,6
- INTERESES Y OTRAS RENTAS DE LA PROPIEDAD	0,0	9.241,8		10.443,7
- PRESTACIONES DE LA SEGURIDAD SOCIAL	0,0	0,0		0,0
- OTROS GASTOS CORRIENTES	2,0	0,0		196,3
- TRANSFERENCIAS CORRIENTES	1.365,0	1.830,0		100.916,0
III) RESULT. ECON.: AHORRO/DESAHORRO (I-II)	13.345,0	143.455,9		14.865,7
IV) RECURSOS DE CAPITAL	0,0	0,0		142,0
- RECURSOS PROPIOS DE CAPITAL	0,0	0,0		142,0
- TRANSFERENCIAS DE CAPITAL	0,0	0,0		0,0
- DISMINUCIÓN DE LA INVERSIÓN FINANCIERA	0,0	0,0		0,0
V) GASTOS DE CAPITAL	500,0	97.525,7		263.504,8
- INVERSIÓN REAL DIRECTA	500,0	97.525,7		261.504,8
- TRANSFERENCIAS DE CAPITAL	0,0	0,0		2.000,0
- INVERSIÓN FINANCIERA	0,0	0,0		0,0
VI) TOTAL RECURSOS (II+IV)	80.938,0	1.886.356,3		4.533.802,3
VII) TOTAL GASTOS (II+V)	68.093,0	1.840.426,1		4.782.299,4
VIII) RESULT. FINAN. ANTES DE FIGURAT. (VI-VII)	12.845,0	45.930,2		-248.497,1
IX) CONTRIBUCIONES FIGURATIVAS	0,0	24.918,0		345.352,6
X) GASTOS FIGURATIVOS	3.881,0	0,0		-3.881,0
XI) RESULTADO FINANCIERO (VIII+IX-X)	8.964,0	70.848,2		92.974,5
XII) FUENTES FINANCIERAS	0,0	109.198,0		236.841,7
- DISMINUC. DE LA INVERSIÓN FINANCIERA	0,0	0,0		3.500,0
- ENDEUDAM. PÚBL. E INCREM. OTROS PASIVOS	0,0	109.198,0		232.235,0
- CONTRIB. FIGURAT. P/ APLIC. FINANCIERAS	0,0	0,0		1.106,7
XIII) APLICACIONES FINANCIERAS	8.964,0	180.046,2		329.816,2
- INVERSIÓN FINANCIERA	8.964,0	162.132,3		305.415,5
- AMORT. DEUDAS Y DISMIN. OTROS PASIVOS	0,0	17.913,9		24.400,7
- GASTOS FIGURAT. P/ APLIC. FINANCIERAS	0,0	0,0		0,0
XIV) FINANCIAMIENTO NETO (XII-XIII)	-8.964,0	-70.848,2		-92.974,5

Handwritten signature or mark



MINISTERIO DE TURISMO
CUENTA AHORRO - INVERSIÓN - FINANCIAMIENTO
DE ORGANISMOS DESCENTRALIZADOS DEL SECTOR PÚBLICO

En miles de pesos

CONCEPTO	ADMINISTRACIÓN DE PARQUES NACIONALES	INSTITUTO NACIONAL DE PROMOCIÓN TURÍSTICA	TOTAL
I) INGRESOS CORRIENTES	129.007,0	383.080,0	512.087,0
- INGRESOS TRIBUTARIOS	0,0	383.080,0	383.080,0
- APORTES Y CONTRIBUCIONES A LA SEG. SOCIAL	24.570,0	0,0	24.570,0
- INGRESOS NO TRIBUTARIOS	98.793,3	0,0	98.793,3
- VENTAS DE BS. Y SERV. DE LAS ADM. PUB.	5,7	0,0	5,7
- RENTAS DE LA PROPIEDAD	0,0	0,0	0,0
- TRANSFERENCIAS CORRIENTES	5.638,0	0,0	5.638,0
II) GASTOS CORRIENTES	581.125,0	371.138,0	952.264,0
- GASTOS DE CONSUMO	553.221,6	371.138,0	924.359,6
- INTERESES Y OTRAS RENTAS DE LA PROPIEDAD	0,0	0,0	0,0
- PRESTACIONES DE LA SEGURIDAD SOCIAL	24.570,0	0,0	24.570,0
- OTROS GASTOS CORRIENTES	48,4	0,0	48,4
- TRANSFERENCIAS CORRIENTES	3.286,0	0,0	3.286,0
III) RESULT. ECON.: AHORRO/DESAHORRO (I-II)	-452.119,0	11.942,0	-440.177,0
IV) RECURSOS DE CAPITAL	10,0	0,0	10,0
- RECURSOS PROPIOS DE CAPITAL	0,0	0,0	0,0
- TRANSFERENCIAS DE CAPITAL	10,0	0,0	10,0
- DISMINUCIÓN DE LA INVERSIÓN FINANCIERA	0,0	0,0	0,0
V) GASTOS DE CAPITAL	101.270,0	1.300,0	102.570,0
- INVERSIÓN REAL DIRECTA	101.270,0	1.300,0	102.570,0
- TRANSFERENCIAS DE CAPITAL	0,0	0,0	0,0
- INVERSIÓN FINANCIERA	0,0	0,0	0,0
VI) TOTAL RECURSOS (I+IV)	129.017,0	383.080,0	512.097,0
VII) TOTAL GASTOS (II+V)	682.396,0	372.438,0	1.054.834,0
VIII) RESULT. FINANC. ANTES DE FIGURAT. (VI-VII)	-553.379,0	10.642,0	-542.737,0
IX) CONTRIBUCIONES FIGURATIVAS	517.184,0	0,0	517.184,0
X) GASTOS FIGURATIVOS	0,0	10.642,0	10.642,0
XI) RESULTADO FINANCIERO (VIII+X-X)	-36.195,0	0,0	-36.195,0
XII) FUENTES FINANCIERAS	36.195,0	0,0	36.195,0
- DISMINUC. DE LA INVERSIÓN FINANCIERA	0,0	0,0	0,0
- ENDEUDAM. PÚB. E INCREM. OTROS PASIVOS	36.195,0	0,0	36.195,0
- CONTRIB. FIGURAT. P/ APLIC. FINANCIERAS	0,0	0,0	0,0
XIII) APLICACIONES FINANCIERAS	0,0	0,0	0,0
- INVERSIÓN FINANCIERA	0,0	0,0	0,0
- AMORT. DEUDAS Y DISMIN. OTROS PASIVOS	0,0	0,0	0,0
- GASTOS FIGURAT. P/ APLIC. FINANCIERAS	0,0	0,0	0,0
XIV) FINANCIAMIENTO NETO (XII-XIII)	36.195,0	0,0	36.195,0

Handwritten signature


M.E. y F.P.
86

MINISTERIO DE PLANIFICACIÓN FEDERAL, INVERSIÓN PÚBLICA Y SERVICIOS
CUENTA AHORRO - INVERSIÓN - FINANCIAMIENTO - FINANCIAMIENTO
DE ORGANISMOS DESCENTRALIZADOS DEL SECTOR PÚBLICO

En miles de pesos

CONCEPTO	COMISION NACIONAL DE ENERGIA ATOMICA	COMISION NACIONAL DE ACTIVIDADES ESPACIALES	INSTITUTO NACIONAL DEL AGUA	COMISION NACIONAL DE COMUNICACIONES	DIRECCION NACIONAL DE VALIDAD
I) INGRESOS CORRIENTES	46.540,0	2.594,0	4.774,0	1.545.000,0	31.829,0
- INGRESOS TRIBUTARIOS	0,0	0,0	0,0	0,0	0,0
- APORTES Y CONTRIBUCIONES A LA SEG. SOCIAL	0,0	0,0	0,0	0,0	0,0
- INGRESOS NO TRIBUTARIOS	3.840,0	0,0	0,0	0,0	0,0
- VENTAS DE BS Y SERV DE LAS ADM PUB.	33.180,0	1.500,0	924,0	1.545.000,0	31.829,0
- RENTAS DE LA PROPIEDAD	9.520,0	0,0	3.850,0	0,0	0,0
- TRANSFERENCIAS CORRIENTES	0,0	1.084,0	0,0	0,0	0,0
II) GASTOS CORRIENTES	1.268.748,3	134.084,0	112.487,0	506.427,9	1.460.663,5
- GASTOS DE CONSUMO	1.195.159,2	118.569,5	108.526,3	504.726,9	1.308.340,8
- INTERESES Y OTRAS RENTAS DE LA PROPIEDAD	88,8	11.139,5	0,0	0,0	102.166,2
- PRESTACIONES DE LA SEGURIDAD SOCIAL	0,0	0,0	0,0	0,0	0,0
- OTROS GASTOS CORRIENTES	140,6	0,0	33,7	0,0	0,0
- TRANSFERENCIAS CORRIENTES	73.359,7	4.355,0	3.927,0	1.700,8	156,5
III) RESULT.ECON.: AHORRO/DESAHORRO (I-II)	-1.222.208,3	-131.470,0	-107.713,0	1.038.572,1	-1.428.834,5
IV) RECURSOS DE CAPITAL	1.935,0	0,0	0,0	0,0	1.340.000,0
- RECURSOS PROPIOS DE CAPITAL	0,0	0,0	0,0	0,0	0,0
- TRANSFERENCIAS DE CAPITAL	0,0	0,0	0,0	0,0	0,0
- DISMINUCIÓN DE LA INVERSIÓN FINANCIERA	1.935,0	0,0	0,0	0,0	1.340.000,0
V) GASTOS DE CAPITAL	659.756,9	929.725,0	3.233,0	16.655,9	16.656.480,0
- INVERSIÓN REAL DIRECTA	655.756,9	926.075,0	3.233,0	16.655,9	14.185.024,0
- TRANSFERENCIAS DE CAPITAL	4.000,0	2.500,0	0,0	0,0	2.471.456,0
- INVERSIÓN FINANCIERA	0,0	1.150,0	0,0	0,0	0,0
VI) TOTAL RECURSOS (I+IV)	48.475,0	2.594,0	4.774,0	1.545.000,0	1.371.829,0
VII) TOTAL GASTOS (II+V)	1.928.505,2	1.063.789,0	115.720,0	523.083,8	18.117.143,5
VIII) RESULT.FINANC.ANTE DE FIGURAT.(VI-VII)	-1.880.030,2	-1.061.195,0	-110.946,0	1.021.916,2	-16.745.314,5
IX) CONTRIBUCIONES FIGURATIVAS	1.823.379,2	919.233,0	110.946,0	0,0	16.468.962,5
X) GASTOS FIGURATIVOS	0,0	0,0	0,0	817.205,0	13.800,0
XI) RESULTADO FINANCIERO (VIII+IX-X)	-56.651,0	-141.962,0	0,0	204.711,2	-290.152,0
XII) FUENTES FINANCIERAS	902.981,0	219.272,0	0,0	0,0	1.448.743,6
- DISMINUC. DE LA INVERSIÓN FINANCIERA	0,0	0,0	0,0	0,0	0,0
- ENDEUDAM.PUB. E INCREM.OTROS PASIVOS	58.586,0	141.962,0	0,0	0,0	290.152,0
- CONTRIB. FIGURAT. P/ APLIC. FINANCIERAS	844.395,0	77.310,0	0,0	0,0	1.158.591,6
XIII) APLICACIONES FINANCIERAS	846.330,0	77.310,0	0,0	0,0	1.158.591,6
- INVERSIÓN FINANCIERA	844.395,0	77.310,0	0,0	204.711,2	1.158.591,6
- AMORT.DEUDAS Y DISMIN. OTROS PASIVOS	1.935,0	0,0	0,0	0,0	0,0
- GASTOS FIGURAT. P/ APLIC. FINANCIERAS	0,0	0,0	0,0	0,0	1.158.591,6
XIV) FINANCIAMIENTO NETO (XII-XIII)	56.651,0	141.962,0	0,0	-204.711,2	290.152,0





MINISTERIO DE PLANIFICACIÓN FEDERAL, INVERSIÓN PÚBLICA Y SERVICIOS
 CUENTA AHORRO - INVERSIÓN - FINANCIAMIENTO
 DE ORGANISMOS DESCENTRALIZADOS DEL SECTOR PÚBLICO

En miles de pesos

CONCEPTO	TRIBUNAL DE TASACIONES DE LA NACIÓN	ENTE NAC. DE OBRAS HÍDRICAS DE SANEAMIENTO	SERVICIO GEOLÓGICO MINERO ARGENTINO	ENTE NACIONAL REGULADOR DEL GAS	ENTE NAC. REGULADOR DE LA ELECTRICIDAD
I) INGRESOS CORRIENTES					
- INGRESOS TRIBUTARIOS	2.335,0	54.573,0	2.697,0	321.427,0	217.116,0
- APORTES Y CONTRIBUCIONES A LA SEG. SOCIAL	0,0	0,0	0,0	0,0	0,0
- INGRESOS NO TRIBUTARIOS	0,0	0,0	0,0	0,0	0,0
- VENTAS DE BS Y SERV DE LAS ADM.PUB.	2.335,0	1.210,0	0,0	311.177,0	217.116,0
- RENTAS DE LA PROPIEDAD	0,0	13,0	2.697,0	10.250,0	0,0
- TRANSFERENCIAS CORRIENTES	0,0	53.350,0	0,0	0,0	0,0
II) GASTOS CORRIENTES					
- GASTOS DE CONSUMO	24.091,0	107.822,2	148.872,0	254.400,1	185.595,0
- INTERESES Y OTRAS RENTAS DE LA PROPIEDAD	24.091,0	76.199,0	147.113,0	253.680,1	184.575,0
- PRESTACIONES DE LA SEGURIDAD SOCIAL	0,0	19.243,2	0,0	0,0	0,0
- OTROS GASTOS CORRIENTES	0,0	0,0	0,0	0,0	0,0
- TRANSFERENCIAS CORRIENTES	0,0	0,0	24,0	0,0	0,0
III) RESULT.ECON.: AHORRO/DESAHORRO (I-II)	-21.756,0	12.380,0	1.735,0	720,0	1.020,0
IV) RECURSOS DE CAPITAL					
- RECURSOS PROPIOS DE CAPITAL	0,0	0,0	0,0	67.026,9	31.521,0
- TRANSFERENCIAS DE CAPITAL	0,0	0,0	0,0	0,0	0,0
- DISMINUCIÓN DE LA INVERSIÓN FINANCIERA	0,0	0,0	0,0	0,0	0,0
V) GASTOS DE CAPITAL					
- INVERSIÓN REAL DIRECTA	350,0	2.101.867,6	7.615,0	5.545,0	4.587,0
- TRANSFERENCIAS DE CAPITAL	350,0	515.356,0	7.000,0	5.545,0	4.587,0
- INVERSIÓN FINANCIERA	0,0	1.586.511,6	615,0	0,0	0,0
VII) TOTAL RECURSOS (I+IV)	2.335,0	54.573,0	2.697,0	321.427,0	217.116,0
VIII) RESULT.FINANC.ANTES DE FIGURAT.(VI-VII)	24.441,0	2.209.689,8	156.487,0	259.945,1	190.182,0
IX) CONTRIBUCIONES FIGURATIVAS	-22.106,0	-2.155.116,8	-153.790,0	61.481,9	26.934,0
X) GASTOS FIGURATIVOS	23.086,0	1.838.802,2	153.790,0	0,0	0,0
XI) RESULTADO FINANCIERO (VIII+IX-X)	980,0	-316.314,6	0,0	58.481,9	22.892,0
XII) FUENTES FINANCIERAS					
- DISMINUC. DE LA INVERSIÓN FINANCIERA	0,0	544.468,6	0,0	0,0	0,0
- ENDEUDAM.PÚB. E INCREM.OTROS PASIVOS	0,0	101.669,3	0,0	0,0	0,0
- CONTRIB. FIGURAT. P/ APLIC. FINANCIERAS	0,0	327.419,6	0,0	0,0	0,0
XIII) APLICACIONES FINANCIERAS					
- INVERSIÓN FINANCIERA	980,0	115.379,7	0,0	0,0	0,0
- AMORT.DEUDAS Y DISMIN. OTROS PASIVOS	980,0	228.154,0	0,0	58.481,9	22.892,0
- GASTOS FIGURAT. P/ APLIC. FINANCIERAS	0,0	61.105,3	0,0	58.481,9	22.892,0
XIV) FINANCIAMIENTO NETO (XII-XIII)	-980,0	167.048,7	0,0	-58.481,9	0,0
		316.314,6	0,0	-58.481,9	-22.892,0

Handwritten signature or initials.

MINISTERIO DE PLANIFICACIÓN FEDERAL, INVERSIÓN PÚBLICA Y SERVICIOS
CUENTA AHORRO - INVERSIÓN - FINANCIAMIENTO
DE ORGANISMOS DESCENTRALIZADOS DEL SECTOR PÚBLICO

En miles de pesos

CONCEPTO	ORGANISMO REGULADOR DE SEGURIDAD DE PRESAS	TOTAL
I) INGRESOS CORRIENTES	16.500,0	2.245.385,0
- INGRESOS TRIBUTARIOS	0,0	0,0
- APORTES Y CONTRIBUCIONES A LA SEG. SOCIAL	0,0	0,0
- INGRESOS NO TRIBUTARIOS	16.500,0	2.129.981,0
- VENTAS DE BS. Y SERV. DE LAS ADM. PUB.	0,0	51.490,0
- RENTAS DE LA PROPIEDAD	0,0	62.870,0
- TRANSFERENCIAS CORRIENTES	0,0	1.094,0
II) GASTOS CORRIENTES	39.645,0	4.242.816,0
- GASTOS DE CONSUMO	39.551,0	3.960.531,8
- INTERESES Y OTRAS RENTAS DE LA PROPIEDAD	0,0	132.637,7
- PRESTACIONES DE LA SEGURIDAD SOCIAL	0,0	0,0
- OTROS GASTOS CORRIENTES	94,0	449,0
- TRANSFERENCIAS CORRIENTES	0,0	149.197,5
III) RESULT.ECON.: AHORRO/DESAHORRO (I-II)	-23.145,0	-1.997.431,0
IV) RECURSOS DE CAPITAL	0,0	1.341.935,0
- RECURSOS PROPIOS DE CAPITAL	0,0	0,0
- TRANSFERENCIAS DE CAPITAL	0,0	1.340.000,0
- DISMINUCIÓN DE LA INVERSIÓN FINANCIERA	0,0	1.935,0
V) GASTOS DE CAPITAL	1.340,0	20.387.155,4
- INVERSIÓN REAL DIRECTA	1.340,0	16.320.922,8
- TRANSFERENCIAS DE CAPITAL	0,0	4.065.082,6
- INVERSIÓN FINANCIERA	0,0	1.150,0
VI) TOTAL RECURSOS (I+IV)	16.500,0	3.587.320,0
VII) TOTAL GASTOS (II+V)	40.985,0	24.629.971,4
VIII) RESULT.FINANC.ANTE DE FIGURAT.(VI-VII)	-24.485,0	-21.042.651,4
IX) CONTRIBUCIONES FIGURATIVAS	24.485,0	21.362.683,9
X) GASTOS FIGURATIVOS	0,0	838.047,0
XI) RESULTADO FINANCIERO (VIII+IX-X)	0,0	-518.014,5
XII) FUENTES FINANCIERAS	0,0	3.115.465,2
- DISMINUC. DE LA INVERSIÓN FINANCIERA	0,0	101.669,3
- ENDEUDAM.PUB. E INCREM. OTROS PASIVOS	0,0	818.119,6
- CONTRIB. FIGURAT. P/ APLIC. FINANCIERAS	0,0	2.195.676,3
XIII) APLICACIONES FINANCIERAS	0,0	2.597.450,7
- INVERSIÓN FINANCIERA	0,0	1.192.565,4
- AMORT. DEUDAS Y DISMIN. OTROS PASIVOS	0,0	1.404.885,3
- GASTOS FIGURAT. P/ APLIC. FINANCIERAS	0,0	0,0
XIV) FINANCIAMIENTO NETO (XII-XIII)	0,0	518.014,5

M.E. y F.P.
00

[Handwritten signature]

MINISTERIO DE EDUCACIÓN
CUENTA AHORRO - INVERSIÓN - FINANCIAMIENTO
DE ORGANISMOS DESCENTRALIZADOS DEL SECTOR PÚBLICO
En miles de pesos

CONCEPTO	FUNDACIÓN MIGUEL LILLO	COMISIÓN NAC. DE EVALUACIÓN Y ACREDITACIÓN UNIVERSITARIA	TOTAL
I) INGRESOS CORRIENTES	138.0	0.0	138.0
- INGRESOS TRIBUTARIOS	0.0	0.0	0.0
- APORTES Y CONTRIBUCIONES A LA SEG. SOCIAL	0.0	0.0	0.0
- INGRESOS NO TRIBUTARIOS	4.0	0.0	4.0
- VENTAS DE BS. Y SERV. DE LAS ADM. PUB.	134.0	0.0	134.0
- RENTAS DE LA PROPIEDAD	0.0	0.0	0.0
- TRANSFERENCIAS CORRIENTES	0.0	0.0	0.0
II) GASTOS CORRIENTES	80.092.0	55.693.0	135.785.0
- GASTOS DE CONSUMO	80.092.0	55.187.0	135.279.0
- INTERESES Y OTRAS RENTAS DE LA PROPIEDAD	0.0	0.0	0.0
- PRESTACIONES DE LA SEGURIDAD SOCIAL	0.0	0.0	0.0
- OTROS GASTOS CORRIENTES	0.0	0.0	0.0
- TRANSFERENCIAS CORRIENTES	0.0	0.0	0.0
III) RESULT. ECON.: AHORRO/DESAHORRO (I-II)	-79.954.0	506.0	506.0
IV) RECURSOS DE CAPITAL	0.0	-55.693.0	-135.647.0
- RECURSOS PROPIOS DE CAPITAL	0.0	0.0	0.0
- TRANSFERENCIAS DE CAPITAL	0.0	0.0	0.0
- DISMINUCIÓN DE LA INVERSIÓN FINANCIERA	0.0	0.0	0.0
V) GASTOS DE CAPITAL	4.000.0	2.797.0	6.797.0
- INVERSIÓN REAL DIRECTA	4.000.0	2.797.0	6.797.0
- TRANSFERENCIAS DE CAPITAL	0.0	0.0	0.0
- INVERSIÓN FINANCIERA	0.0	0.0	0.0
VI) TOTAL RECURSOS (I+IV)	138.0	0.0	138.0
VII) TOTAL GASTOS (II+V)	84.092.0	58.490.0	142.582.0
VIII) RESULT. FINANC. ANTES DE FIGURAT. (VI-VII)	-83.954.0	-58.490.0	-142.444.0
IX) CONTRIBUCIONES FIGURATIVAS	83.954.0	58.490.0	142.444.0
X) GASTOS FIGURATIVOS	0.0	0.0	0.0
XI) RESULTADO FINANCIERO (VIII+IX-X)	0.0	0.0	0.0
XII) FUENTES FINANCIERAS	0.0	0.0	0.0
- DISMINUC. DE LA INVERSIÓN FINANCIERA	0.0	0.0	0.0
- ENDEUDAM. PUB. E INCREM. OTROS PASIVOS	0.0	0.0	0.0
- CONTRIB. FIGURAT. P/ APLIC. FINANCIERAS	0.0	0.0	0.0
XIII) APLICACIONES FINANCIERAS	0.0	0.0	0.0
- INVERSIÓN FINANCIERA	0.0	0.0	0.0
- AMORT. DEUDAS Y DISMIN. OTROS PASIVOS	0.0	0.0	0.0
- GASTOS FIGURAT. P/ APLIC. FINANCIERAS	0.0	0.0	0.0
XIV) FINANCIAMIENTO NETO (XII-XIII)	0.0	0.0	0.0

[Handwritten signature]

M.E. y F.P.
86

MINISTERIO DE CIENCIA, TECNOLOGÍA E INNOVACIÓN PRODUCTIVA
CUENTA AHORRO - INVERSIÓN - FINANCIAMIENTO
DE ORGANISMOS DESCENTRALIZADOS DEL SECTOR PÚBLICO

En miles de pesos

CONCEPTO	CONSEJO NAC. DE INVESTIGACIONES CIENTÍFICAS Y TÉCNICAS	TOTAL
I) INGRESOS CORRIENTES	2.300,0	2.300,0
- INGRESOS TRIBUTARIOS	0,0	0,0
- APORTES Y CONTRIBUCIONES A LA SEG. SOCIAL	0,0	0,0
- INGRESOS NO TRIBUTARIOS	0,0	0,0
- VENTAS DE BS. Y SERV. DE LAS ADM. PUB.	2.300,0	2.300,0
- RENTAS DE LA PROPIEDAD	0,0	0,0
- TRANSFERENCIAS CORRIENTES	0,0	0,0
II) GASTOS CORRIENTES	3.756.089,5	3.756.089,5
- GASTOS DE CONSUMO	3.595.066,5	3.595.066,5
- INTERESES Y OTRAS RENTAS DE LA PROPIEDAD	0,0	0,0
- PRESTACIONES DE LA SEGURIDAD SOCIAL	0,0	0,0
- OTROS GASTOS CORRIENTES	0,0	0,0
- TRANSFERENCIAS CORRIENTES	161.023,0	161.023,0
III) RESULT. ECON.: AHORRO/DESAHORRO (I-II)	-3.753.789,5	-3.753.789,5
IV) RECURSOS DE CAPITAL	0,0	0,0
- RECURSOS PROPIOS DE CAPITAL	0,0	0,0
- TRANSFERENCIAS DE CAPITAL	0,0	0,0
- DISMINUCIÓN DE LA INVERSIÓN FINANCIERA	0,0	0,0
V) GASTOS DE CAPITAL	82.927,0	82.927,0
- INVERSIÓN REAL DIRECTA	1.633,0	1.633,0
- TRANSFERENCIAS DE CAPITAL	81.294,0	81.294,0
- INVERSIÓN FINANCIERA	0,0	0,0
VII) TOTAL RECURSOS (I+IV)	2.300,0	2.300,0
VIII) TOTAL GASTOS (II+V)	3.839.016,5	3.839.016,5
VIII) RESULT. FINAN. ANTES DE FIGURAT. (VI-VII)	-3.836.716,5	-3.836.716,5
IX) CONTRIBUCIONES FIGURATIVAS	3.836.716,5	3.836.716,5
X) GASTOS FIGURATIVOS	0,0	0,0
XI) RESULTADO FINANCIERO (VIII+IX-X)	0,0	0,0
XIII) FUENTES FINANCIERAS	0,0	0,0
- DISMINUC. DE LA INVERSIÓN FINANCIERA	0,0	0,0
- ENDEUDAM. PUB. E INCREM. OTROS PASIVOS	0,0	0,0
- CONTRIB. FIGURAT. P/ APLIC. FINANCIERAS	0,0	0,0
XIII) APLICACIONES FINANCIERAS	0,0	0,0
- INVERSIÓN FINANCIERA	0,0	0,0
- AMORT. DEUDAS Y DISMIN. OTROS PASIVOS	0,0	0,0
- GASTOS FIGURAT. P/ APLIC. FINANCIERAS	0,0	0,0
XIV) FINANCIAMIENTO NETO (XII-XIII)	0,0	0,0



Handwritten signature or initials.



MINISTERIO DE TRABAJO, EMPLEO Y SEGURIDAD SOCIAL
CUENTA AHORRO - INVERSIÓN - FINANCIAMIENTO
DE ORGANISMOS DESCENTRALIZADOS DEL SECTOR PÚBLICO

En miles de pesos

CONCEPTO	SUPERINTENDENCIA DE RIESGOS DEL TRABAJO	TOTAL
I) INGRESOS CORRIENTES	270.600,0	270.600,0
- INGRESOS TRIBUTARIOS	0,0	0,0
- APORTES Y CONTRIBUCIONES A LA SEG. SOCIAL	0,0	0,0
- INGRESOS NO TRIBUTARIOS	270.600,0	270.600,0
- VENTAS DE BS. Y SERV. DE LAS ADM. PUB.	0,0	0,0
- RENTAS DE LA PROPIEDAD	0,0	0,0
- TRANSFERENCIAS CORRIENTES	0,0	0,0
II) GASTOS CORRIENTES	184.808,6	184.808,6
- GASTOS DE CONSUMO	184.666,6	184.666,6
- INTERESES Y OTRAS RENTAS DE LA PROPIEDAD	0,0	0,0
- PRESTACIONES DE LA SEGURIDAD SOCIAL	0,0	0,0
- OTROS GASTOS CORRIENTES	0,0	0,0
- TRANSFERENCIAS CORRIENTES	142,0	142,0
III) RESULT. ECON.: AHORRO/DESAHORRO (I-II)	85.791,4	85.791,4
IV) RECURSOS DE CAPITAL	0,0	0,0
- RECURSOS PROPIOS DE CAPITAL	0,0	0,0
- TRANSFERENCIAS DE CAPITAL	0,0	0,0
- DISMINUCIÓN DE LA INVERSIÓN FINANCIERA	0,0	0,0
V) GASTOS DE CAPITAL	2.575,0	2.575,0
- INVERSIÓN REAL DIRECTA	2.575,0	2.575,0
- TRANSFERENCIAS DE CAPITAL	0,0	0,0
- INVERSIÓN FINANCIERA	0,0	0,0
VI) TOTAL RECURSOS (I+IV)	270.600,0	270.600,0
VII) TOTAL GASTOS (II+V)	187.383,6	187.383,6
VIII) RESULT. FINANC. ANTES DE FIGURAT. (VI-VII)	83.216,4	83.216,4
IX) CONTRIBUCIONES FIGURATIVAS	0,0	0,0
X) GASTOS FIGURATIVOS	0,0	0,0
XI) RESULTADO FINANCIERO (VIII+IX-X)	83.216,4	83.216,4
XII) FUENTES FINANCIERAS	0,0	0,0
- DISMINUC. DE LA INVERSIÓN FINANCIERA	0,0	0,0
- ENDEUDAM. PÚBL. E INCREM. OTROS PASIVOS	0,0	0,0
- CONTRIB. FIGURAT. P/ APLIC. FINANCIERAS	0,0	0,0
XIII) APLICACIONES FINANCIERAS	83.216,4	83.216,4
- INVERSIÓN FINANCIERA	83.216,4	83.216,4
- AMORT. DEUDAS Y DISMIN. OTROS PASIVOS	0,0	0,0
- GASTOS FIGURAT. P/ APLIC. FINANCIERAS	0,0	0,0
XIV) FINANCIAMIENTO NETO (XII-XIII)	-83.216,4	-83.216,4



Handwritten signature or initials

MINISTERIO DE SALUD
 CUENTA AHORRO - INVERSIÓN - FINANCIAMIENTO
 DE ORGANISMOS DESCENTRALIZADOS DEL SECTOR PÚBLICO

En miles de pesos

CONCEPTO	CENTRO NACIONAL DE REEDUCACIÓN SOCIAL	HOSPITAL NACIONAL DR. BALDOMERO SOMMER	ADM. NAC. DE MEDICAMENTOS ALIMENTOS Y TECN. MEDICA	INST. NAC. CENTRAL UNICO COORD. DE ABLACIÓN E IMPLANTE	ADMINIST. NAC. DE LABORAT. E INST. DE SALUD DR. CARLOS G. MALBRÁN
II) INGRESOS CORRIENTES	15.0	19.200,0	247.653,0	12.621,0	1.646,0
- INGRESOS TRIBUTARIOS	0,0	0,0	0,0	3.000,0	0,0
- APORTES Y CONTRIBUCIONES A LA SEG. SOCIAL	0,0	0,0	0,0	0,0	0,0
- INGRESOS NO TRIBUTARIOS	15,0	0,0	247.653,0	0,0	0,0
- VENTAS DE BS. Y SERV. DE LAS ADM. PUB.	0,0	19.200,0	0,0	9.621,0	671,0
- RENTAS DE LA PROPIEDAD	0,0	0,0	0,0	0,0	0,0
- TRANSFERENCIAS CORRIENTES	0,0	0,0	0,0	0,0	0,0
III) GASTOS CORRIENTES	80.021,0	249.075,5	280.535,0	92.534,0	347.424,3
- GASTOS DE CONSUMO	79.521,0	249.075,5	280.398,0	66.863,0	345.821,3
- INTERESES Y OTRAS RENTAS DE LA PROPIEDAD	0,0	0,0	137,0	0,0	12,0
- PRESTACIONES DE LA SEGURIDAD SOCIAL	0,0	0,0	0,0	0,0	0,0
- OTROS GASTOS CORRIENTES	0,0	0,0	0,0	0,0	0,0
- TRANSFERENCIAS CORRIENTES	500,0	0,0	0,0	0,0	91,0
III) RESULT. ECON.: AHORRO/DESAHORRO (I-II)	-80.006,0	-229.875,5	-32.882,0	25.671,0	1.500,0
IV) RECURSOS DE CAPITAL	0,0	0,0	0,0	-79.913,0	-345.778,3
- RECURSOS PROPIOS DE CAPITAL	0,0	0,0	0,0	0,0	225,0
- TRANSFERENCIAS DE CAPITAL	0,0	0,0	0,0	0,0	0,0
- DISMINUCIÓN DE LA INVERSIÓN FINANCIERA	0,0	0,0	0,0	0,0	225,0
V) GASTOS DE CAPITAL	2.600,0	8.650,0	5.757,0	756,0	0,0
- INVERSIÓN REAL DIRECTA	2.600,0	8.650,0	5.757,0	756,0	24.122,0
- TRANSFERENCIAS DE CAPITAL	0,0	0,0	0,0	0,0	24.122,0
- INVERSIÓN FINANCIERA	0,0	0,0	0,0	0,0	0,0
VII) TOTAL RECURSOS (I+IV)	15,0	19.200,0	247.653,0	12.621,0	1.646,0
VIII) TOTAL GASTOS (II+V)	82.621,0	257.725,5	286.292,0	93.290,0	371.546,3
VIII) RESULT. FINANC. ANTES DE FIGURAT. (VI-VII)	-82.606,0	-238.525,5	-38.639,0	-80.669,0	-369.675,3
IX) CONTRIBUCIONES FIGURATIVAS	82.606,0	238.525,5	52.082,0	81.059,0	369.675,3
X) GASTOS FIGURATIVOS	0,0	0,0	0,0	390,0	0,0
XII) RESULTADO FINANCIERO (VIII+IX-X)	0,0	0,0	13.443,0	0,0	0,0
XIII) FUENTES FINANCIERAS	0,0	0,0	0,0	0,0	0,0
- DISMINUC. DE LA INVERSIÓN FINANCIERA	0,0	0,0	0,0	0,0	90,0
- ENDEUDAM. PÚB. E INCREM. OTROS PASIVOS	0,0	0,0	0,0	0,0	0,0
- CONTRIB. FIGURAT. P/ APLIC. FINANCIERAS	0,0	0,0	0,0	0,0	0,0
XIII) APLICACIONES FINANCIERAS	0,0	0,0	13.443,0	0,0	90,0
- INVERSIÓN FINANCIERA	0,0	0,0	0,0	0,0	90,0
- AMORT. DEUDAS Y DISMIN. OTROS PASIVOS	0,0	0,0	12.768,0	0,0	0,0
- GASTOS FIGURAT. P/ APLIC. FINANCIERAS	0,0	0,0	675,0	0,0	0,0
XIV) FINANCIAMIENTO NETO (XII-XIII)	0,0	0,0	-13.443,0	0,0	0,0

MINISTERIO DE SALUD
CUENTA AHORRO - INVERSIÓN - FINANCIAMIENTO
DE ORGANISMOS DESCENTRALIZADOS DEL SECTOR PÚBLICO

En miles de pesos

CONCEPTO	HOSPITAL NACIONAL PROF. ALEJANDRO POSADAS	COLONIA NAC. DR. MANUEL MONTES DE OCA	INST. NAC. DE REHAB. PSICOFIS. DEL SUR DR. JUAN OTIMIO TESONE	SERVICIO NACIONAL DE REHABILITACIÓN
I) INGRESOS CORRIENTES	25.011,0	7.500,0	4.636,0	36,0
- INGRESOS TRIBUTARIOS	0,0	0,0	0,0	0,0
- APORTES Y CONTRIBUCIONES A LA SEG. SOCIAL	0,0	0,0	0,0	0,0
- INGRESOS NO TRIBUTARIOS	0,0	0,0	0,0	0,0
- VENTAS DE BS. Y SERV. DE LAS ADM. PUB.	25.011,0	7.500,0	20,0	0,0
- RENTAS DE LA PROPIEDAD	0,0	0,0	4.616,0	36,0
- TRANSFERENCIAS CORRIENTES	0,0	0,0	0,0	0,0
II) GASTOS CORRIENTES	1.048.119,6	248.263,8	93.434,8	126.835,4
- GASTOS DE CONSUMO	1.048.117,6	247.162,8	93.434,8	122.335,4
- INTERESES Y OTRAS RENTAS DE LA PROPIEDAD	2,0	0,0	0,0	0,0
- PRESTACIONES DE LA SEGURIDAD SOCIAL	0,0	0,0	0,0	0,0
- OTROS GASTOS CORRIENTES	0,0	0,0	0,0	0,0
- TRANSFERENCIAS CORRIENTES	0,0	1.101,0	0,0	0,0
III) RESULT. ECON.: AHORRO/DESAHORRO (I-II)	-1.023.108,6	-240.763,8	-88.798,8	4.500,0
IV) RECURSOS DE CAPITAL	0,0	0,0	0,0	-126.799,4
- RECURSOS PROPIOS DE CAPITAL	0,0	0,0	0,0	0,0
- TRANSFERENCIAS DE CAPITAL	0,0	0,0	0,0	0,0
- DISMINUCIÓN DE LA INVERSIÓN FINANCIERA	0,0	0,0	0,0	0,0
V) GASTOS DE CAPITAL	50.584,4	11.750,0	4.110,0	500,0
- INVERSIÓN REAL DIRECTA	50.584,4	11.750,0	4.110,0	500,0
- TRANSFERENCIAS DE CAPITAL	0,0	0,0	0,0	0,0
- INVERSIÓN FINANCIERA	0,0	0,0	0,0	0,0
VI) TOTAL RECURSOS (I+IV)	25.011,0	7.500,0	4.636,0	36,0
VII) TOTAL GASTOS (II+V)	1.098.704,0	260.013,8	97.544,8	127.338,4
VIII) RESULT. FINAN. ANTES DE FIGURAT. (VI-VII)	-1.073.693,0	-252.513,8	-92.908,8	-127.299,4
IX) CONTRIBUCIONES FIGURATIVAS	1.073.693,0	254.013,8	93.836,0	127.306,4
X) GASTOS FIGURATIVOS	0,0	1.500,0	927,2	7,0
XI) RESULTADO FINANCIERO (VIII+IX-X)	0,0	0,0	0,0	0,0
XII) FUENTES FINANCIERAS	0,0	0,0	0,0	0,0
- DISMINUC. DE LA INVERSIÓN FINANCIERA	0,0	0,0	0,0	0,0
- ENDEUDAM. PÚBL. E INCREM. OTROS PASIVOS	0,0	0,0	0,0	0,0
- CONTRIB. FIGURAT. P/ APLIC. FINANCIERAS	0,0	0,0	0,0	0,0
XIII) APLICACIONES FINANCIERAS	0,0	0,0	0,0	0,0
- INVERSIÓN FINANCIERA	0,0	0,0	0,0	0,0
- AMORT. DEUDAS Y DISMIN. OTROS PASIVOS	0,0	0,0	0,0	0,0
- GASTOS FIGURAT. P/ APLIC. FINANCIERAS	0,0	0,0	0,0	0,0
XIV) FINANCIAMIENTO NETO (XII-XIII)	0,0	0,0	0,0	0,0

A B -

MINISTERIO DE SALUD
 CUENTA AHORRO - INVERSIÓN - FINANCIAMIENTO
 DE ORGANISMOS DESCENTRALIZADOS DEL SECTOR PÚBLICO

En miles de pesos

CONCEPTO	SUPERINTEND. DE SERVICIOS DE SALUD	TOTAL
I) INGRESOS CORRIENTES	3.277.894,4	3.596.212,4
- INGRESOS TRIBUTARIOS	0,0	3.000,0
- APORTES Y CONTRIBUCIONES A LA SEG. SOCIAL	3.122.683,4	3.122.683,4
- INGRESOS NO TRIBUTARIOS	123.600,0	371.288,0
- VENTAS DE BS Y SERV. DE LAS ADM. PUB.	0,0	66.655,0
- RENTAS DE LA PROPIEDAD	31.611,0	31.611,0
- TRANSFERENCIAS CORRIENTES	0,0	975,0
II) GASTOS CORRIENTES	1.499.965,0	4.066.208,4
- GASTOS DE CONSUMO	354.615,0	2.887.344,4
- INTERESES Y OTRAS RENTAS DE LA PROPIEDAD	530,6	681,6
- PRESTACIONES DE LA SEGURIDAD SOCIAL	0,0	0,0
- OTROS GASTOS CORRIENTES	37,4	128,4
- TRANSFERENCIAS CORRIENTES	1.144.782,0	1.178.054,0
III) RESULT. ECON.: AHORRO/DESAHORRO (I-II)	1.777.929,4	-469.996,0
IV) RECURSOS DE CAPITAL	0,0	225,0
- RECURSOS PROPIOS DE CAPITAL	0,0	0,0
- TRANSFERENCIAS DE CAPITAL	0,0	225,0
- DISMINUCIÓN DE LA INVERSIÓN FINANCIERA	0,0	0,0
V) GASTOS DE CAPITAL	81.898,4	190.727,8
- INVERSIÓN REAL DIRECTA	81.898,4	190.727,8
- TRANSFERENCIAS DE CAPITAL	0,0	0,0
- INVERSIÓN FINANCIERA	0,0	0,0
VI) TOTAL RECURSOS (I+IV)	3.277.894,4	3.596.437,4
VII) TOTAL GASTOS (II+V)	1.581.863,4	4.256.936,2
VIII) RESULT. FINANC. ANTES DE FIGURAT. (VI-VII)	1.696.031,0	-660.498,8
IX) CONTRIBUCIONES FIGURATIVAS	0,0	2.372.797,0
X) GASTOS FIGURATIVOS	20.355,0	23.179,2
XI) RESULTADO FINANCIERO (VIII+IX-X)	1.675.676,0	1.689.119,0
XII) FUENTES FINANCIERAS	0,0	90,0
- DISMINUC. DE LA INVERSIÓN FINANCIERA	0,0	0,0
- ENDEUDAM. PÚB. E INCREM. OTROS PASIVOS	0,0	0,0
- CONTRIB. FIGURAT. P/ APLIC. FINANCIERAS	0,0	0,0
XIII) APLICACIONES FINANCIERAS	1.675.676,0	1.689.209,0
- INVERSIÓN FINANCIERA	0,0	12.768,0
- AMORT. DEUDAS Y DISMIN. OTROS PASIVOS	1.675.676,0	1.676.441,0
- GASTOS FIGURAT. P/ APLIC. FINANCIERAS	0,0	0,0
XIV) FINANCIAMIENTO NETO (XII-XIII)	-1.675.676,0	-1.689.119,0

M.E. y F.P.
 88

41

M.E. y F.P.
86



**MINISTERIO DE DESARROLLO SOCIAL
CUENTA AHORRO - INVERSIÓN - FINANCIAMIENTO
DE ORGANISMOS DESCENTRALIZADOS DEL SECTOR PÚBLICO**

En miles de pesos

CONCEPTO	INSTITUTO			TOTAL
	NAC. DE ASOCIAT. Y ECON. SOCIAL	INSTITUTO NAC. DE ASUNTOS INDÍGENAS		
I) INGRESOS CORRIENTES	182.220,8	0,0	0,0	182.220,8
- INGRESOS TRIBUTARIOS	155.511,8	0,0	0,0	155.511,8
- APORTES Y CONTRIBUCIONES A LA SEG. SOCIAL	0,0	0,0	0,0	0,0
- INGRESOS NO TRIBUTARIOS	26.139,0	0,0	0,0	26.139,0
- VENTAS DE BS. Y SERV. DE LAS ADM. PUB.	0,0	0,0	0,0	0,0
- RENTAS DE LA PROPIEDAD	570,0	0,0	0,0	570,0
- TRANSFERENCIAS CORRIENTES	0,0	0,0	0,0	0,0
II) GASTOS CORRIENTES	722.942,0	60.882,0	60.882,0	783.824,0
- GASTOS DE CONSUMO	196.732,7	44.584,0	44.584,0	243.316,7
- INTERESES Y OTRAS RENTAS DE LA PROPIEDAD	0,0	0,0	0,0	0,0
- PRESTACIONES DE LA SEGURIDAD SOCIAL	0,0	0,0	0,0	0,0
- OTROS GASTOS CORRIENTES	0,0	0,0	0,0	0,0
- TRANSFERENCIAS CORRIENTES	524.209,3	16.298,0	16.298,0	540.507,3
III) RESULT. ECON.: AHORRO/DESAHORRO (I-II)	-540.721,2	-60.882,0	-60.882,0	-601.603,2
IV) RECURSOS DE CAPITAL	3.080,0	0,0	0,0	3.080,0
- RECURSOS PROPIOS DE CAPITAL	0,0	0,0	0,0	0,0
- TRANSFERENCIAS DE CAPITAL	0,0	0,0	0,0	0,0
- DISMINUCIÓN DE LA INVERSIÓN FINANCIERA	3.080,0	0,0	0,0	3.080,0
V) GASTOS DE CAPITAL	75.585,0	180,0	180,0	75.765,0
- INVERSIÓN REAL DIRECTA	2.874,0	180,0	180,0	3.054,0
- TRANSFERENCIAS DE CAPITAL	53.737,0	0,0	0,0	53.737,0
- INVERSIÓN FINANCIERA	18.974,0	0,0	0,0	18.974,0
VI) TOTAL RECURSOS (I+IV)	185.300,8	0,0	0,0	185.300,8
VII) TOTAL GASTOS (II+V)	798.527,0	61.062,0	61.062,0	859.589,0
VIII) RESULT. FINANC. ANTES DE FIGURAT. (VI-VII)	-613.226,2	-61.062,0	-61.062,0	-674.288,2
IX) CONTRIBUCIONES FIGURATIVAS	610.951,0	61.062,0	61.062,0	672.013,0
X) GASTOS FIGURATIVOS	0,0	0,0	0,0	0,0
XI) RESULTADO FINANCIERO (VIII+X-X)	-2.275,2	0,0	0,0	-2.275,2
XII) FUENTES FINANCIERAS	2.275,2	0,0	0,0	2.275,2
- DISMINUC. DE LA INVERSIÓN FINANCIERA	2.275,2	0,0	0,0	2.275,2
- ENDEUDAM. PUB. E INCREM. OTROS PASIVOS	0,0	0,0	0,0	0,0
- CONTRIB. FIGURAT. P/ APLIC. FINANCIERAS	0,0	0,0	0,0	0,0
XIII) APLICACIONES FINANCIERAS	0,0	0,0	0,0	0,0
- INVERSIÓN FINANCIERA	0,0	0,0	0,0	0,0
- AMORT. DEUDAS Y DISMIN. OTROS PASIVOS	0,0	0,0	0,0	0,0
- GASTOS FIGURAT. P/ APLIC. FINANCIERAS	0,0	0,0	0,0	0,0
XIV) FINANCIAMIENTO NETO (XII-XIII)	2.275,2	0,0	0,0	2.275,2

4 b -

PRESUPUESTO DE INSTITUCIONES DE SEGURIDAD SOCIAL DEL SECTOR PÚBLICO
CUENTA AHORRO - INVERSIÓN - FINANCIAMIENTO

En miles de pesos

CONCEPTO	MINISTERIO DE SEGURIDAD	MINISTERIO DE DEFENSA	MINISTERIO DE TRABAJO, EMPLEO Y SEG. SOCIAL	TOTAL
I) INGRESOS CORRIENTES	1.976.117,0	3.260.512,0	362.952.100,0	368.188.729,0
- INGRESOS TRIBUTARIOS	0,0	0,0	94.982.300,0	94.982.300,0
- APORTES Y CONTRIBUCIONES A LA SEG. SOCIAL	1.941.956,0	3.260.512,0	239.711.700,0	244.914.168,0
- INGRESOS NO TRIBUTARIOS	29.926,0	0,0	273.900,0	303.826,0
- VENTAS DE BS Y SERV. DE LAS ADM. PUB.	0,0	0,0	0,0	0,0
- RENTAS DE LA PROPIEDAD	4.235,0	0,0	27.984.200,0	27.988.435,0
- TRANSFERENCIAS CORRIENTES	0,0	0,0	0,0	0,0
II) GASTOS CORRIENTES	7.488.789,0	8.045.676,0	334.534.769,3	350.069.234,3
- GASTOS DE CONSUMO	63.788,0	51.256,0	8.724.602,9	8.839.646,9
- INTERESES Y OTRAS RENTAS DE LA PROPIEDAD	0,0	0,0	0,0	0,0
- PRESTACIONES DE LA SEGURIDAD SOCIAL	7.425.001,0	7.992.564,0	273.191.812,1	288.609.377,1
- OTROS GASTOS CORRIENTES	0,0	1.856,0	0,0	1.856,0
- TRANSFERENCIAS CORRIENTES	0,0	0,0	52.618.354,3	52.618.354,3
III) RESULT. ECON.: AHORRO/DESAHORRO (I-III)	-5.512.672,0	-4.785.164,0	28.417.330,7	18.119.494,7
IV) RECURSOS DE CAPITAL	0,0	0,0	0,0	0,0
- RECURSOS PROPIOS DE CAPITAL	0,0	0,0	0,0	0,0
- TRANSFERENCIAS DE CAPITAL	0,0	0,0	0,0	0,0
- DISMINUCIÓN DE LA INVERSIÓN FINANCIERA	0,0	0,0	0,0	0,0
V) GASTOS DE CAPITAL	1.958,0	918,0	1.880.093,9	1.882.969,9
- INVERSIÓN REAL DIRECTA	1.958,0	918,0	1.880.093,9	1.882.969,9
- TRANSFERENCIAS DE CAPITAL	0,0	0,0	0,0	0,0
- INVERSIÓN FINANCIERA	0,0	0,0	0,0	0,0
VI) TOTAL RECURSOS (I+IV)	1.976.117,0	3.260.512,0	362.952.100,0	368.188.729,0
VII) TOTAL GASTOS (II+V)	7.490.747,0	8.046.594,0	336.414.863,2	351.952.204,2
VIII) RESULT. FINANC. ANTES DE FIGURAT. (VI-VII)	-5.514.630,0	-4.786.082,0	26.537.236,8	16.236.524,8
IX) CONTRIBUCIONES FIGURATIVAS	5.514.630,0	4.786.082,0	69.425.200,0	79.725.912,0
X) GASTOS FIGURATIVOS	0,0	0,0	51.885.252,5	51.885.252,5
XI) RESULTADO FINANCIERO (VIII+X)	0,0	0,0	44.077.184,3	44.077.184,3
XII) FUENTES FINANCIERAS	242.000,0	451.309,0	6.172.681,7	6.865.990,7
- DISMINUC. DE LA INVERSIÓN FINANCIERA	0,0	0,0	5.682.181,7	5.682.181,7
- ENDEUDAM. PUB. E INCREM. OTROS PASIVOS	0,0	0,0	40.500,0	40.500,0
- CONTRIB. FIGURAT. P/ APLIC. FINANCIERAS	242.000,0	451.309,0	1.443.309,0	1.443.309,0
XIII) APLICACIONES FINANCIERAS	242.000,0	451.309,0	50.249.866,0	50.943.175,0
- INVERSIÓN FINANCIERA	0,0	0,0	43.568.866,0	43.568.866,0
- AMORT. DEUDAS Y DISMIN. OTROS PASIVOS	242.000,0	451.309,0	6.500.000,0	7.193.309,0
- GASTOS FIGUR. P/ APLIC. FINANC.	0,0	0,0	181.000,0	181.000,0
XIV) FINANCIAMIENTO NETO (XII-XIII)	0,0	0,0	-44.077.184,3	-44.077.184,3

M b

MINISTERIO DE SEGURIDAD
 CUENTA AHORRO - INVERSIÓN - FINANCIAMIENTO
 DE INSTITUCIONES DE SEGURIDAD SOCIAL DEL SECTOR PÚBLICO
 En miles de pesos

CONCEPTO	CAJA DE RETIROS, JUBILACIONES Y PENSIONES DE LA POLICIA FEDERAL	TOTAL
I) INGRESOS CORRIENTES	1.976.117,0	1.976.117,0
- INGRESOS TRIBUTARIOS	0,0	0,0
- APORTES Y CONTRIBUCIONES A LA SEG. SOCIAL	1.941.956,0	1.941.956,0
- INGRESOS NO TRIBUTARIOS	29.926,0	29.926,0
- VENTAS DE BS Y SERV DE LAS ADM.PUB.	0,0	0,0
- RENTAS DE LA PROPIEDAD	4.235,0	4.235,0
- TRANSFERENCIAS CORRIENTES	0,0	0,0
II) GASTOS CORRIENTES	7.488.789,0	7.488.789,0
- GASTOS DE CONSUMO	63.788,0	63.788,0
- INTERESES Y OTRAS RENTAS DE LA PROPIEDAD	0,0	0,0
- PRESTACIONES DE LA SEGURIDAD SOCIAL	7.425.001,0	7.425.001,0
- OTROS GASTOS CORRIENTES	0,0	0,0
- TRANSFERENCIAS CORRIENTES	0,0	0,0
III) RESULT.ECON.: AHORRO/DESAHORRO (I-II)	-5.512.672,0	-5.512.672,0
IV) RECURSOS DE CAPITAL	0,0	0,0
- RECURSOS PROPIOS DE CAPITAL	0,0	0,0
- TRANSFERENCIAS DE CAPITAL	0,0	0,0
- DISMINUCIÓN DE LA INVERSIÓN FINANCIERA	0,0	0,0
V) GASTOS DE CAPITAL	1.958,0	1.958,0
- INVERSIÓN REAL DIRECTA	1.958,0	1.958,0
- TRANSFERENCIAS DE CAPITAL	0,0	0,0
- INVERSIÓN FINANCIERA	0,0	0,0
VI) TOTAL RECURSOS (I+IV)	1.976.117,0	1.976.117,0
VII) TOTAL GASTOS (II+V)	7.490.747,0	7.490.747,0
VIII) RESULT.FINANC.ANTES DE FIGURAT.(VI-VII)	-5.514.630,0	-5.514.630,0
IX) CONTRIBUCIONES FIGURATIVAS	5.514.630,0	5.514.630,0
X) GASTOS FIGURATIVOS	0,0	0,0
XI) RESULTADO FINANCIERO (VIII+IX-X)	0,0	0,0
XIII) FUENTES FINANCIERAS	242.000,0	242.000,0
- DISMINUC. DE LA INVERSIÓN FINANCIERA	0,0	0,0
- ENDEUDAM.PUB. E INCREM.OTROS PASIVOS	0,0	0,0
- CONTRIB. FIGURAT. P/APLIC. FINANCIERAS	242.000,0	242.000,0
XIII) APLICACIONES FINANCIERAS	242.000,0	242.000,0
- INVERSIÓN FINANCIERA	0,0	0,0
- AMORT.DEUDAS Y DISMIN. OTROS PASIVOS	242.000,0	242.000,0
- GASTOS FIGUR. P/APLIC.FINANC.	0,0	0,0
XIV) FINANCIAMIENTO NETO (XII-XIII)	0,0	0,0

4 b -

M.E. y R.P.

86

MINISTERIO DE DEFENSA
CUENTA AHORRO - INVERSIÓN - FINANCIAMIENTO
DE INSTITUCIONES DE SEGURIDAD SOCIAL DEL SECTOR PÚBLICO

En miles de pesos

CONCEPTO	INSTITUTO DE AYUDA FINANCIERA PARA PAGO DE RETIROS Y PENSIONES MILITARES	TOTAL
I) INGRESOS CORRIENTES	3.260.512,0	3.260.512,0
- INGRESOS TRIBUTARIOS	0,0	0,0
- APORTES Y CONTRIBUCIONES A LA SEG. SOCIAL	3.260.512,0	3.260.512,0
- INGRESOS NO TRIBUTARIOS	0,0	0,0
- VENTAS DE BS. Y SERV. DE LAS ADM. PUB.	0,0	0,0
- RENTAS DE LA PROPIEDAD	0,0	0,0
- TRANSFERENCIAS CORRIENTES	0,0	0,0
II) GASTOS CORRIENTES	8.045.676,0	8.045.676,0
- GASTOS DE CONSUMO	51.256,0	51.256,0
- INTERESES Y OTRAS RENTAS DE LA PROPIEDAD	0,0	0,0
- PRESTACIONES DE LA SEGURIDAD SOCIAL	7.992.564,0	7.992.564,0
- OTROS GASTOS CORRIENTES	1.856,0	1.856,0
- TRANSFERENCIAS CORRIENTES	0,0	0,0
III) RESULT. ECON.: AHORRO/DESAHORRO (I-II)	-4.785.164,0	-4.785.164,0
IV) RECURSOS DE CAPITAL	0,0	0,0
- RECURSOS PROPIOS DE CAPITAL	0,0	0,0
- TRANSFERENCIAS DE CAPITAL	0,0	0,0
- DISMINUCIÓN DE LA INVERSIÓN FINANCIERA	0,0	0,0
V) GASTOS DE CAPITAL	918,0	918,0
- INVERSIÓN REAL DIRECTA	918,0	918,0
- TRANSFERENCIAS DE CAPITAL	0,0	0,0
- INVERSIÓN FINANCIERA	0,0	0,0
VI) TOTAL RECURSOS (I+IV)	3.260.512,0	3.260.512,0
VII) TOTAL GASTOS (II+V)	8.046.594,0	8.046.594,0
VIII) RESULT. FINANC. ANTES DE FIGURAT. (VI-VII)	-4.786.082,0	-4.786.082,0
IX) CONTRIBUCIONES FIGURATIVAS	4.786.082,0	4.786.082,0
X) GASTOS FIGURATIVOS	0,0	0,0
XI) RESULTADO FINANCIERO (VIII+IX-X)	0,0	0,0
XII) FUENTES FINANCIERAS	451.309,0	451.309,0
- DISMINUC. DE LA INVERSIÓN FINANCIERA	0,0	0,0
- ENDEUDAM. PÚBL. E INCREM. OTROS PASIVOS	0,0	0,0
- CONTRIB. FIGURAT. P/ APLIC. FINANCIERAS	451.309,0	451.309,0
XIII) APLICACIONES FINANCIERAS	451.309,0	451.309,0
- INVERSIÓN FINANCIERA	0,0	0,0
- AMORT. DEUDAS Y DISMIN. OTROS PASIVOS	451.309,0	451.309,0
- GASTOS FIGUR. P/ APLIC. FINANCIERAS	0,0	0,0
XIV) FINANCIAMIENTO NETO (XII-XIII)	0,0	0,0

MINISTERIO DE TRABAJO, EMPLEO Y SEGURIDAD SOCIAL
 CUENTA AHORRO - INVERSIÓN - FINANCIAMIENTO
 DE INSTITUCIONES DE SEGURIDAD SOCIAL DEL SECTOR PÚBLICO

En miles de pesos

CONCEPTO	ADMINISTRACION NACIONAL DE LA SEGURIDAD SOCIAL	TOTAL
I) INGRESOS CORRIENTES	362.952.100,0	362.952.100,0
- INGRESOS TRIBUTARIOS	94.982.300,0	94.982.300,0
- APORTES Y CONTRIBUCIONES A LA SEG. SOCIAL	239.711.700,0	239.711.700,0
- INGRESOS NO TRIBUTARIOS	273.900,0	273.900,0
- VENTAS DE BS. Y SERV. DE LAS ADM. PUB.	0,0	0,0
- RENTAS DE LA PROPIEDAD	27.984.200,0	27.984.200,0
- TRANSFERENCIAS CORRIENTES	0,0	0,0
II) GASTOS CORRIENTES	334.534.769,3	334.534.769,3
- GASTOS DE CONSUMO	8.724.602,9	8.724.602,9
- INTERESES Y OTRAS RENTAS DE LA PROPIEDAD	0,0	0,0
- PRESTACIONES DE LA SEGURIDAD SOCIAL	273.191.812,1	273.191.812,1
- OTROS GASTOS CORRIENTES	0,0	0,0
- TRANSFERENCIAS CORRIENTES	52.618.354,3	52.618.354,3
III) RESULT. ECON.: AHORRO/DESAHORRO (I-II)	28.417.330,7	28.417.330,7
IV) RECURSOS DE CAPITAL	0,0	0,0
- RECURSOS PROPIOS DE CAPITAL	0,0	0,0
- TRANSFERENCIAS DE CAPITAL	0,0	0,0
- DISMINUCIÓN DE LA INVERSIÓN FINANCIERA	0,0	0,0
V) GASTOS DE CAPITAL	1.880.093,9	1.880.093,9
- INVERSIÓN REAL DIRECTA	1.880.093,9	1.880.093,9
- TRANSFERENCIAS DE CAPITAL	0,0	0,0
- INVERSIÓN FINANCIERA	0,0	0,0
VI) TOTAL RECURSOS (I+IV)	362.952.100,0	362.952.100,0
VII) TOTAL GASTOS (II+V)	336.414.863,2	336.414.863,2
VIII) RESULT. FINANC. ANTES DE FIGURAT. (VI-VII)	26.537.236,8	26.537.236,8
IX) CONTRIBUCIONES FIGURATIVAS	69.425.200,0	69.425.200,0
X) GASTOS FIGURATIVOS	51.885.252,5	51.885.252,5
XI) RESULTADO FINANCIERO (VII+IX-X)	44.077.184,3	44.077.184,3
XII) FUENTES FINANCIERAS	6.172.681,7	6.172.681,7
- DISMINUC. DE LA INVERSIÓN FINANCIERA	5.662.181,7	5.662.181,7
- ENDEUDAM. PUB. E INCREM. OTROS PASIVOS	40.500,0	40.500,0
- CONTRIB. FIGURAT. P/ APLIC. FINANCIERAS	450.000,0	450.000,0
XIII) APLICACIONES FINANCIERAS	50.249.866,0	50.249.866,0
- INVERSIÓN FINANCIERA	43.568.866,0	43.568.866,0
- AMORT. DEUDAS Y DISMIN. OTROS PASIVOS	6.500.000,0	6.500.000,0
- GASTOS FIGUR. P/ APLIC. FINANC.	181.000,0	181.000,0
XIV) FINANCIAMIENTO NETO (XII-XIII)	-44.077.184,3	-44.077.184,3

M b


M.E.V.P.
 86



ANEXO 4

PRESUPUESTO DE LAS EMPRESAS DEL SECTOR PÚBLICO Y CONSOLIDADO A NIVEL JURISDICCIONAL





CONSOLIDADO DE EMPRESAS DEL SECTOR PÚBLICO
CUENTA AHORRO - INVERSIÓN - FINANCIAMIENTO

En miles de pesos

CONCEPTO	JEFATURA DE GABINETE DE MINISTROS	MINISTERIO DEL INTERIOR Y TRANSPORTE	MINISTERIO DE DEFENSA	MINISTERIO DE ECONOMIA Y FINANZAS PUBLICAS	MINISTERIO DE AGRICULTURA GANADERIA Y PESCA
I) INGRESOS CORRIENTES	1,679,833	8,644,994	2,933,037	1,896,721	9,692
- INGRESOS TRIBUTARIOS	213,900	0	0	0	0
- VENTAS DE BS.Y SERV DE LAS ADM.PUB.	0	0	0	0	0
- INGRESOS DE OPERACIÓN	218,133	1,331,051	2,797,566	1,846,665	9,692
- RENTAS DE LA PROPIEDAD	1,000	26,450	8,168	13,760	0
- TRANSFERENCIAS CORRIENTES	1,246,800	7,286,193	107,173	3,341	0
- OTROS INGRESOS CORRIENTES	0	1,300	20,110	32,955	0
II) GASTOS CORRIENTES	1,734,918	8,615,138	2,642,587	1,731,571	9,449
- GASTOS DE OPERACIÓN	1,720,995	8,615,138	2,441,730	1,596,826	7,228
- INTERESES Y OTRAS RENTAS DE LA PROPIEDAD	103	0	0	72,400	0
- OTROS GASTOS CORRIENTES	13,819	0	200,857	62,345	2,221
III) RESULT. ECON.: AHORRO/DESAHORRO (I-II)	-55,085	0	0	0	0
IV) RECURSOS DE CAPITAL	50,000	29,856	290,450	165,150	243
- RECURSOS PROPIOS DE CAPITAL	0	3,144,332	21,400	21,000	0
- TRANSFERENCIAS DE CAPITAL	50,000	0	0	21,000	0
- DISMINUCIÓN DE LA INV. FINANCIERA	0	3,144,332	21,400	0	0
V) GASTOS DE CAPITAL	61,460	3,295,949	142,491	298,573	0
- INVERSIÓN REAL DIRECTA	61,460	3,295,949	142,491	298,573	0
- TRANSFERENCIAS DE CAPITAL	0	0	0	0	0
- INVERSIÓN FINANCIERA	0	0	0	0	0
VI) TOTAL RECURSOS (I+IV)	1,729,833	11,789,326	2,954,437	1,917,721	9,692
VII) TOTAL GASTOS (II+V)	1,796,378	11,911,087	2,785,078	2,030,144	9,449
VIII) RESULT. FINANC. ANTES DE FIGURAT. (VI-VII)	-66,545	-121,761	169,359	-112,423	243
IX) CONTRIBUCIONES FIGURATIVAS	0	0	0	0	0
X) GASTOS FIGURATIVOS	0	0	0	0	0
XI) RESULTADO FINANCIERO (VIII+IX-X)	-66,545	-121,761	169,359	-112,423	243
XII) FUENTES FINANCIERAS	120,532	174,616	648,957	179,804	651
- DISMINUC. DE LA INVERSIÓN FINANCIERA	10,544	153,129	38,444	179,298	0
- ENDEUDAM.PUB. E INCREM. OTROS PASIVOS	109,988	21,487	610,513	506	651
XIII) APLICACIONES FINANCIERAS	53,987	52,855	818,316	67,381	894
- INVERSIÓN FINANCIERA	53,987	21,426	705,026	20,393	894
- AMORT.DEUDAS Y DISMIN. OTROS PASIVOS	0	31,429	113,290	46,988	0
- DISMINUCIÓN DEL PATRIMONIO	0	0	0	0	0
XIV) FINANCIAMIENTO NETO (XII-XIII)	66,545	121,761	-169,359	112,423	-243



Ab



CONSOLIDADO DE EMPRESAS DEL SECTOR PÚBLICO
CUENTA AHORRO - INVERSIÓN - FINANCIAMIENTO

En miles de pesos

CONCEPTO	MINISTERIO DE PLANIF. FED., INVERSION PUB. Y SERVICIOS	MINISTERIO DE EDUCACION	MINISTERIO DE DESARROLLO SOCIAL	TOTAL
I) INGRESOS CORRIENTES	52,103,075	204,178	1,019,620	68,491,150
- INGRESOS TRIBUTARIOS	0	0	0	213,900
- INGRESOS NO TRIBUTARIOS	0	0	0	0
- VENTAS DE BS. Y SERV. DE LAS ADM. PUB.	0	0	0	0
- INGRESOS DE OPERACIÓN	23,972,412	77,902	877,359	31,130,780
- RENTAS DE LA PROPIEDAD	57,163	776	142,261	249,598
- TRANSFERENCIAS CORRIENTES	28,070,000	122,500	0	36,836,007
- OTROS INGRESOS CORRIENTES	3,500	3,000	0	50,865
II) GASTOS CORRIENTES	47,690,234	205,904	876,054	63,505,855
- GASTOS DE OPERACIÓN	24,096,132	195,654	876,054	39,549,758
- INTERESES Y OTRAS RENTAS DE LA PROPIEDAD	316,849	10,000	0	399,352
- OTROS GASTOS CORRIENTES	22,987,253	250	0	23,266,745
- TRANSFERENCIAS CORRIENTES	290,000	0	0	290,000
III) RESULT. ECON.: AHORRO/DESAHORRO (I-II)	4,412,841	-1,726	143,566	4,985,295
IV) RECURSOS DE CAPITAL	16,911,135	174,200	0	20,322,067
- RECURSOS PROPIOS DE CAPITAL	0	0	0	21,000
- TRANSFERENCIAS DE CAPITAL	16,911,135	174,200	0	20,301,067
- DISMINUCIÓN DE LA INV. FINANCIERA	0	0	0	0
V) GASTOS DE CAPITAL	20,121,668	174,407	108,840	24,203,388
- INVERSIÓN REAL DIRECTA	20,121,668	174,407	108,840	24,203,388
- TRANSFERENCIAS DE CAPITAL	0	0	0	0
- INVERSIÓN FINANCIERA	0	0	0	0
VI) TOTAL RECURSOS (I+IV)	69,014,210	378,378	1,019,620	88,813,217
VII) TOTAL GASTOS (II+V)	67,811,902	380,311	984,894	87,709,243
VIII) RESULT. FINANC. ANTES DE FIGURAT. (VI-VII)	1,202,308	-1,933	34,726	1,103,974
IX) CONTRIBUCIONES FIGURATIVAS	0	0	0	0
X) GASTOS FIGURATIVOS	0	0	0	0
XI) RESULTADO FINANCIERO (VIII+IX-X)	1,202,308	-1,933	34,726	1,103,974
XII) FUENTES FINANCIERAS	3,599,549	12,204	18,497	4,754,810
- DISMINUC. DE LA INVERSIÓN FINANCIERA	1,128,900	7,595	0	1,517,910
- ENDEUDAM. PÚB. E INCREM. OTROS PASIVOS	2,469,499	4,145	18,497	3,235,286
- AUMENTO DEL PATRIMONIO	1,150	464	0	1,614
XIII) APLICACIONES FINANCIERAS	4,801,857	10,271	53,223	5,858,784
- INVERSIÓN FINANCIERA	1,338,979	5,257	53,223	2,199,185
- AMORT. DEUDAS Y DISMIN. OTROS PASIVOS	3,462,878	5,014	0	3,659,599
- DISMINUCIÓN DEL PATRIMONIO	0	0	0	0
XIV) FINANCIAMIENTO NETO (XII-XIII)	-1,202,308	1,933	-34,726	-1,103,974

Handwritten signature/initials

JEFATURA DE GABINETE DE MINISTROS
CUENTA AHORRO - INVERSIÓN - FINANCIAMIENTO DE EMPRESAS DEL SECTOR PÚBLICO
En miles de pesos

CONCEPTO	RADIO Y TELEVISION ARGENTINA S.E.	TELAM S.E.	TOTAL
I) INGRESOS CORRIENTES	1,277,297	402,536	1,679,833
- INGRESOS TRIBUTARIOS	213,900	0	213,900
- INGRESOS NO TRIBUTARIOS	0	0	0
- VENTAS DE BS.Y SERV.DE LAS ADM.PUB.	0	0	0
- INGRESOS DE OPERACIÓN	133,797	84,336	218,133
- RENTAS DE LA PROPIEDAD	1,000	0	1,000
- TRANSFERENCIAS CORRIENTES	928,600	318,200	1,246,800
- OTROS INGRESOS CORRIENTES	0	0	0
II) GASTOS CORRIENTES	1,293,244	441,674	1,734,918
- GASTOS DE OPERACIÓN	1,279,322	441,674	1,720,996
- INTERESES Y OTRAS RENTAS DE LA PROPIEDAD	103	0	103
- OTROS GASTOS CORRIENTES	13,819	0	13,819
- TRANSFERENCIAS CORRIENTES	0	0	0
III) RESULT.ECON.: AHORRO/DESAHORRO (I-II)	-15,947	-39,138	-55,085
IV) RECURSOS DE CAPITAL	50,000	0	50,000
- RECURSOS PROPIOS DE CAPITAL	0	0	0
- TRANSFERENCIAS DE CAPITAL	50,000	0	50,000
- DISMINUCIÓN DE LA INV. FINANCIERA	0	0	0
V) GASTOS DE CAPITAL	50,000	11,460	61,460
- INVERSIÓN REAL DIRECTA	50,000	11,460	61,460
- TRANSFERENCIAS DE CAPITAL	0	0	0
- INVERSIÓN FINANCIERA	0	0	0
VI) TOTAL RECURSOS (I+IV)	1,327,297	402,536	1,729,833
VII) TOTAL GASTOS (II+V)	1,343,244	453,134	1,796,378
VIII) RESULT.FINANC.ANTE DE FIGURAT.(VI-VII)	-15,947	-50,598	-66,545
IX) CONTRIBUCIONES FIGURATIVAS	0	0	0
X) GASTOS FIGURATIVOS	0	0	0
XI) RESULTADO FINANCIERO (VIII+IX-X)	-15,947	-50,598	-66,545
XII) FUENTES FINANCIERAS	57,422	63,110	120,532
- DISMINUC. DE LA INVERSIÓN FINANCIERA	0	10,544	10,544
- ENDEUDAM.PUB. E INCREM.OTROS PASIVOS	57,422	52,566	109,988
- AUMENTO DEL PATRIMONIO	0	0	0
XIII) APLICACIONES FINANCIERAS	41,475	12,512	53,987
- INVERSIÓN FINANCIERA	41,475	12,512	53,987
- AMORT.DEUDAS Y DISMIN. OTROS PASIVOS	0	0	0
- DISMINUCIÓN DEL PATRIMONIO	0	0	0
XIV) FINANCIAMIENTO NETO (XII-XIII)	15,947	50,598	66,545

4/2

MINISTERIO DEL INTERIOR Y TRANSPORTE
 CUENTA AHORRO - INVERSIÓN - FINANCIAMIENTO DE EMPRESAS DEL SECTOR PÚBLICO

En miles de pesos

CONCEPTO	BELGRANO	ADMINISTR. DE OPERADORA	ADM. DE	
	CARGAS Y	INFRAESTRUC. FERROVIARIA	RR.HH.	
	LOGISTICA	FERROVIARIAS	S.E.	
	S.A.	S.E.	FERROVIARIOS	
I) INGRESOS CORRIENTES	984,179	175,000	2,079,799	4,891,266
- INGRESOS TRIBUTARIOS	0	0	0	0
- INGRESOS NO TRIBUTARIOS	0	0	0	0
- VENTAS DE BS. Y SERV. DE LAS ADM. PUB.	0	0	0	0
- INGRESOS DE OPERACIÓN	816,000	25,000	2,571	480
- RENTAS DE LA PROPIEDAD	0	0	0	0
- TRANSFERENCIAS CORRIENTES	168,179	150,000	2,077,228	4,890,786
- OTROS INGRESOS CORRIENTES	0	0	0	0
II) GASTOS CORRIENTES	984,179	170,135	2,079,799	4,891,266
- GASTOS DE OPERACIÓN	984,179	170,135	2,079,799	4,891,266
- INTERESES Y OTRAS RENTAS DE LA PROPIEDAD	0	0	0	0
- OTROS GASTOS CORRIENTES	0	0	0	0
- TRANSFERENCIAS CORRIENTES	0	0	0	0
III) RESULT. ECON.: AHORRO/DESAHORRO (I-II)	0	4,865	0	0
IV) RECURSOS DE CAPITAL	100,000	2,948,732	95,600	0
- RECURSOS PROPIOS DE CAPITAL	0	0	0	0
- TRANSFERENCIAS DE CAPITAL	100,000	2,948,732	95,600	0
- DISMINUCIÓN DE LA INV. FINANCIERA	0	0	0	0
V) GASTOS DE CAPITAL	100,000	2,948,207	95,600	0
- INVERSIÓN REAL DIRECTA	100,000	2,948,207	95,600	0
- TRANSFERENCIAS DE CAPITAL	0	0	0	0
- INVERSIÓN FINANCIERA	0	0	0	0
VI) TOTAL RECURSOS (I+IV)	1,084,179	3,123,732	2,175,399	4,891,266
VII) TOTAL GASTOS (II+V)	1,084,179	3,118,342	2,175,399	4,891,266
VIII) RESULT. FINANC. ANTES DE FIGURAT. (VI-VII)	0	5,390	0	0
IX) CONTRIBUCIONES FIGURATIVAS	0	0	0	0
X) GASTOS FIGURATIVOS	0	0	0	0
XI) RESULTADO FINANCIERO (VIII+IX-X)	0	5,390	0	0
XII) FUENTES FINANCIERAS	14,107	1,929	0	28,067
- DISMINUC. DE LA INVERSIÓN FINANCIERA	0	0	0	28,067
- ENDEUDAM. PUB. E INCREM. OTROS PASIVOS	14,107	1,929	0	0
- AUMENTO DEL PATRIMONIO	0	0	0	0
XIII) APLICACIONES FINANCIERAS	14,107	7,319	0	28,067
- INVERSIÓN FINANCIERA	14,107	7,319	0	0
- AMORT. DEUDAS Y DISMIN. OTROS PASIVOS	0	0	0	0
- DISMINUCIÓN DEL PATRIMONIO	0	0	0	0
XIV) FINANCIAMIENTO NETO (XII-XIII)	0	-5,390	0	0

AB



MINISTERIO DEL INTERIOR Y TRANSPORTE
CUENTA AHORRO - INVERSIÓN - FINANCIAMIENTO DE EMPRESAS DEL SECTOR PÚBLICO
 En miles de pesos

CONCEPTO	ADM. GRAL DE PUERTOS	S.E.	TOTAL
I) INGRESOS CORRIENTES	514,750		8,644,994
- INGRESOS TRIBUTARIOS	0		0
- INGRESOS NO TRIBUTARIOS	0		0
- VENTAS DE BS. Y SERV. DE LAS ADM. PUB.	0		0
- INGRESOS DE OPERACIÓN	487,000		1,331,051
- RENTAS DE LA PROPIEDAD	26,450		26,450
- TRANSFERENCIAS CORRIENTES	0		7,286,193
- OTROS INGRESOS CORRIENTES	1,300		1,300
II) GASTOS CORRIENTES	489,759		8,615,138
- GASTOS DE OPERACIÓN	489,759		8,615,138
- INTERESES Y OTRAS RENTAS DE LA PROPIEDAD	0		0
- OTROS GASTOS CORRIENTES	0		0
- TRANSFERENCIAS CORRIENTES	0		0
III) RESULT. ECON.: AHORRO/DESAHORRO (I-II)	24,991		29,856
IV) RECURSOS DE CAPITAL	0		3,144,332
- RECURSOS PROPIOS DE CAPITAL	0		0
- TRANSFERENCIAS DE CAPITAL	0		3,144,332
- DISMINUCIÓN DE LA INV. FINANCIERA	0		0
V) GASTOS DE CAPITAL	152,142		3,295,949
- INVERSIÓN REAL DIRECTA	152,142		3,295,949
- TRANSFERENCIAS DE CAPITAL	0		0
- INVERSIÓN FINANCIERA	0		0
VI) TOTAL RECURSOS (I+IV)	514,750		11,789,326
VII) TOTAL GASTOS (II+V)	641,901		11,911,087
VIII) RESULT. FINANC. ANTES DE FIGURAT. (VI-VII)	-127,151		-121,761
IX) CONTRIBUCIONES FIGURATIVAS	0		0
X) GASTOS FIGURATIVOS	0		0
XI) RESULTADO FINANCIERO (VIII+IX-X)	-127,151		-121,761
XII) FUENTES FINANCIERAS	130,513		174,616
- DISMINUC. DE LA INVERSIÓN FINANCIERA	125,062		153,129
- ENDEUDAM. PÚB. E INCREM. OTROS PASIVOS	5,451		21,487
- AUMENTO DEL PATRIMONIO	0		0
XIII) APLICACIONES FINANCIERAS	3,362		52,855
- INVERSIÓN FINANCIERA	0		21,426
- AMORT. DEUDAS Y DISMIN. OTROS PASIVOS	3,362		31,429
- DISMINUCIÓN DEL PATRIMONIO	0		0
XIV) FINANCIAMIENTO NETO (XII-XIII)	127,151		121,761



Handwritten signature or initials.

MINISTERIO DE DEFENSA
 CUENTA AHORRO - INVERSIÓN - FINANCIAMIENTO DE EMPRESAS DEL SECTOR PÚBLICO
 En miles de pesos

CONCEPTO	COVIARA	TANDANOR S.A.C.I.Y.N.	FADEA <i>12 de mayo San X MORAGA S.A.</i>	TOTAL
I) INGRESOS CORRIENTES	58,704	359,173	2,515,160	2,933,037
- INGRESOS TRIBUTARIOS	0	0	0	0
- INGRESOS NO TRIBUTARIOS	0	0	0	0
- VENTAS DE BS. Y SERV. DE LAS ADM. PUB.	0	0	0	0
- INGRESOS DE OPERACIÓN	30,406	252,000	0	2,797,566
- RENTAS DE LA PROPIEDAD	8,188	0	0	8,188
- TRANSFERENCIAS CORRIENTES	0	107,173	0	107,173
- OTROS INGRESOS CORRIENTES	20,110	0	0	20,110
II) GASTOS CORRIENTES	104,690	354,235	2,183,662	2,642,587
- GASTOS DE OPERACIÓN	100,641	354,235	1,986,854	2,441,730
- INTERESES Y OTRAS RENTAS DE LA PROPIEDAD	0	0	0	0
- OTROS GASTOS CORRIENTES	4,049	0	196,808	200,857
- TRANSFERENCIAS CORRIENTES	0	0	0	0
III) RESULT. ECON.: AHORRO/DESAHORRO (I-II)	-45,986	4,938	331,498	290,450
IV) RECURSOS DE CAPITAL	0	16,400	5,000	21,400
- RECURSOS PROPIOS DE CAPITAL	0	0	0	0
- TRANSFERENCIAS DE CAPITAL	0	16,400	5,000	21,400
- DISMINUCIÓN DE LA INV. FINANCIERA	0	0	0	0
V) GASTOS DE CAPITAL	63	16,400	126,028	142,491
- INVERSIÓN REAL DIRECTA	63	16,400	126,028	142,491
- TRANSFERENCIAS DE CAPITAL	0	0	0	0
- INVERSIÓN FINANCIERA	0	0	0	0
VI) TOTAL RECURSOS (I+IV)	58,704	375,573	2,520,160	2,954,437
VII) TOTAL GASTOS (II+V)	104,753	370,635	2,309,690	2,785,078
VIII) RESULT. FINANC. ANTES DE FIGURAT. (VI-VII)	-46,049	4,938	210,470	169,359
IX) CONTRIBUCIONES FIGURATIVAS	0	0	0	0
X) GASTOS FIGURATIVOS	0	0	0	0
XI) RESULTADO FINANCIERO (VIII+IX-X)	-46,049	4,938	210,470	169,359
XII) FUENTES FINANCIERAS	46,049	65,462	537,446	648,957
- DISMINUC. DE LA INVERSIÓN FINANCIERA	36,588	1,856	0	38,444
- ENDEUDAM. PÚB. E INCREM. OTROS PASIVOS	9,461	63,606	537,446	610,513
XIII) APLICACIONES FINANCIERAS	0	70,400	747,916	818,316
- INVERSIÓN FINANCIERA	0	70,400	634,626	705,026
- AMORT. DEUDAS Y DISMIN. OTROS PASIVOS	0	0	113,290	113,290
- DISMINUCIÓN DEL PATRIMONIO	0	0	0	0
XIV) FINANCIAMIENTO NETO (XII-XIII)	46,049	-4,938	-210,470	-169,359

M b

MINISTERIO DE ECONOMIA Y FINANZAS PÚBLICAS
CUENTA AHORRO - INVERSIÓN - FINANCIAMIENTO DE EMPRESAS DEL SECTOR PÚBLICO
 En miles de pesos

CONCEPTO	ATC S.A. (e.l.)	INDER (e.l.)	CASA DE MONEDA S.E.	TELAM S.A.I.P. (e.l.)
I) INGRESOS CORRIENTES	828	13,760	1,124,000	8,588
- INGRESOS TRIBUTARIOS	0	0	0	0
- INGRESOS NO TRIBUTARIOS	0	0	0	0
- VENTAS DE BS.Y SERV.DE LAS ADM.PUB.	0	0	0	0
- INGRESOS DE OPERACION	0	0	0	0
- RENTAS DE LA PROPIEDAD	0	0	1,100,000	0
- TRANSFERENCIAS CORRIENTES	0	13,760	0	0
- OTROS INGRESOS CORRIENTES	828	0	0	2,513
	0	0	24,000	6,075
II) GASTOS CORRIENTES	829	3,886	976,400	8,729
- GASTOS DE OPERACIÓN	829	3,886	905,600	8,729
- INTERESES Y OTRAS RENTAS DE LA PROPIEDAD	0	0	70,000	0
- OTROS GASTOS CORRIENTES	0	0	800	0
- TRANSFERENCIAS CORRIENTES	0	0	0	0
III) RESULT.ECON.: AHORRO/DESAHORRO (I-II)	-1	9,874	147,600	-141
IV) RECURSOS DE CAPITAL	0	0	21,000	0
- RECURSOS PROPIOS DE CAPITAL	0	0	21,000	0
- TRANSFERENCIAS DE CAPITAL	0	0	0	0
- DISMINUCIÓN DE LA INV. FINANCIERA	0	0	0	0
V) GASTOS DE CAPITAL	0	0	200,000	0
- INVERSIÓN REAL DIRECTA	0	0	200,000	0
- TRANSFERENCIAS DE CAPITAL	0	0	0	0
- INVERSIÓN FINANCIERA	0	0	0	0
VI) TOTAL RECURSOS (I+IV)	828	13,760	1,145,000	8,588
VII) TOTAL GASTOS (II+V)	829	3,886	1,176,400	8,729
VIII) RESULT.FINANC.ANTES DE FIGURAT.(VI-VII)	-1	9,874	-31,400	-141
IX) CONTRIBUCIONES FIGURATIVAS	0	0	0	0
X) GASTOS FIGURATIVOS	0	0	0	0
XI) RESULTADO FINANCIERO (VIII+X-X)	-1	9,874	-31,400	-141
XII) FUENTES FINANCIERAS	1	0	31,400	141
- DISMINUC. DE LA INVERSIÓN FINANCIERA	1	0	31,400	141
- ENDEUDAM.PÚB. E INCREM.OTROS PASIVOS	0	0	0	0
- AUMENTO DEL PATRIMONIO	0	0	0	0
XIII) APLICACIONES FINANCIERAS	0	9,874	0	0
- INVERSIÓN FINANCIERA	0	9,874	0	0
- AMORT.DEUDAS Y DISMIN. OTROS PASIVOS	0	0	0	0
- DISMINUCIÓN DEL PATRIMONIO	0	0	0	0
XIV) FINANCIAMIENTO NETO (XI-XIII)	1	-9,874	31,400	141

Handwritten signature or initials.

MINISTERIO DE ECONOMIA Y FINANZAS PÚBLICAS
 CUENTA AHORRO - INVERSIÓN - FINANCIAMIENTO DE EMPRESAS DEL SECTOR PÚBLICO
 En miles de pesos

CONCEPTO	INTERCARGO S.A.C.	TOTAL
I) INGRESOS CORRIENTES	749,545	1,896,721
- INGRESOS TRIBUTARIOS	0	0
- INGRESOS NO TRIBUTARIOS	0	0
- VENTAS DE BS. Y SERV. DE LAS ADM. PUB.	0	0
- INGRESOS DE OPERACIÓN	746,665	1,846,665
- RENTAS DE LA PROPIEDAD	0	13,760
- TRANSFERENCIAS CORRIENTES	0	3,341
- OTROS INGRESOS CORRIENTES	2,880	32,955
II) GASTOS CORRIENTES	741,727	1,731,571
- GASTOS DE OPERACIÓN	677,782	1,596,826
- INTERESES Y OTRAS RENTAS DE LA PROPIEDAD	2,400	72,400
- OTROS GASTOS CORRIENTES	61,545	62,345
- TRANSFERENCIAS CORRIENTES	0	0
III) RESULT. ECON.: AHORRO/DESAHORRO (I-II)	7,818	165,150
IV) RECURSOS DE CAPITAL	0	21,000
- RECURSOS PROPIOS DE CAPITAL	0	21,000
- TRANSFERENCIAS DE CAPITAL	0	0
- DISMINUCIÓN DE LA INV. FINANCIERA	0	0
V) GASTOS DE CAPITAL	98,573	296,573
- INVERSIÓN REAL DIRECTA	98,573	296,573
- TRANSFERENCIAS DE CAPITAL	0	0
- INVERSIÓN FINANCIERA	0	0
VI) TOTAL RECURSOS (I+IV)	749,545	1,917,721
VII) TOTAL GASTOS (II+V)	840,300	2,030,144
VIII) RESULT. FINANC. ANTES DE FIGURAT. (VI-VII)	-90,755	-112,423
IX) CONTRIBUCIONES FIGURATIVAS	0	0
X) GASTOS FIGURATIVOS	0	0
XI) RESULTADO FINANCIERO (VIII+IX-X)	-90,755	-112,423
XII) FUENTES FINANCIERAS	148,262	179,804
- DISMINUC. DE LA INVERSIÓN FINANCIERA	147,756	179,298
- ENDEUDAM. PUB. E INCREM. OTROS PASIVOS	506	506
- AUMENTO DEL PATRIMONIO	0	0
XIII) APLICACIONES FINANCIERAS	57,507	67,381
- INVERSIÓN FINANCIERA	10,518	20,393
- AMORT. DEUDAS Y DISMIN. OTROS PASIVOS	46,988	46,988
- DISMINUCIÓN DEL PATRIMONIO	0	0
XIV) FINANCIAMIENTO NETO (XII-XIII)	90,755	112,423

M.E. y F.P.
 88

Ab

MINISTERIO DE AGRICULTURA, GANADERÍA Y PESCA
 CUENTA AHORRO - INVERSIÓN - FINANCIAMIENTO DE EMPRESAS DEL SECTOR PÚBLICO
 En miles de pesos

CONCEPTO	INNOVACIONES TECNOLÓGICAS AGROPECUARIAS S.A.	TOTAL
I) INGRESOS CORRIENTES	9,692	9,692
- INGRESOS TRIBUTARIOS	0	0
- INGRESOS NO TRIBUTARIOS	0	0
- VENTAS DE BS. Y SERV. DE LAS ADM. PUB.	0	0
- INGRESOS DE OPERACIÓN	9,692	9,692
- RENTAS DE LA PROPIEDAD	0	0
- TRANSFERENCIAS CORRIENTES	0	0
- OTROS INGRESOS CORRIENTES	0	0
II) GASTOS CORRIENTES	9,449	9,449
- GASTOS DE OPERACIÓN	7,228	7,228
- INTERESES Y OTRAS RENTAS DE LA PROPIEDAD	0	0
- OTROS GASTOS CORRIENTES	2,221	2,221
- TRANSFERENCIAS CORRIENTES	0	0
III) RESULT. ECON.: AHORRO/DESAHORRO (I-II)	243	243
IV) RECURSOS DE CAPITAL	0	0
- RECURSOS PROPIOS DE CAPITAL	0	0
- TRANSFERENCIAS DE CAPITAL	0	0
- DISMINUCIÓN DE LA INV. FINANCIERA	0	0
V) GASTOS DE CAPITAL	0	0
- INVERSIÓN REAL DIRECTA	0	0
- TRANSFERENCIAS DE CAPITAL	0	0
- INVERSIÓN FINANCIERA	0	0
VI) TOTAL RECURSOS (I+IV)	9,692	9,692
VII) TOTAL GASTOS (II+V)	9,449	9,449
VIII) RESULT. FINANC. ANTES DE FIGURAT. (VI-VII)	243	243
IX) CONTRIBUCIONES FIGURATIVAS	0	0
X) GASTOS FIGURATIVOS	0	0
XI) RESULTADO FINANCIERO (VIII+IX-X)	243	243
XII) FUENTES FINANCIERAS	651	651
- DISMINUC. DE LA INVERSIÓN FINANCIERA	0	0
- ENDEUDAM. PUB. E INCREM. OTROS PASIVOS	651	651
- AUMENTO DEL PATRIMONIO	0	0
XIII) APLICACIONES FINANCIERAS	894	894
- INVERSIÓN FINANCIERA	894	894
- AMORT. DEUDAS Y DISMIN. OTROS PASIVOS	0	0
- DISMINUCIÓN DEL PATRIMONIO	0	0
XIV) FINANCIAMIENTO NETO (XII-XIII)	-243	-243

M.E. y P.F.
 86

Handwritten signature or initials

MINISTERIO DE PLANIFICACION FEDERAL, INVERSION PUBLICA Y SERVICIOS
 CUENTA AHORRO - INVERSION - FINANCIAMIENTO DE EMPRESAS DEL SECTOR PÚBLICO

En miles de pesos

CONCEPTO	Y.M.A.D.	YAC. CARB. RIO TURBIO	DIOXITEK S.A.	EBISA	NUCLEOELÉCTRICA ARGENTINA S.A.
I) INGRESOS CORRIENTES	921,140	1,692,100	331,468	27,600	4,882,408
- INGRESOS TRIBUTARIOS	0	0	0	0	0
- INGRESOS NO TRIBUTARIOS	0	0	0	0	0
- VENTAS DE BS. Y SERV. DE LAS ADM. PUB.	0	0	0	0	0
- INGRESOS DE OPERACIÓN	911,140	142,100	330,268	27,600	4,882,408
- RENTAS DE LA PROPIEDAD	10,000	0	1,200	0	0
- TRANSFERENCIAS CORRIENTES	0	1,550,000	0	0	0
- OTROS INGRESOS CORRIENTES	0	0	0	0	0
II) GASTOS CORRIENTES	625,425	1,659,704	319,953	27,600	3,026,051
- GASTOS DE OPERACIÓN	335,425	1,659,704	317,221	26,302	2,946,824
- INTERESES Y OTRAS RENTAS DE LA PROPIEDAD	0	0	0	0	0
- OTROS GASTOS CORRIENTES	290,000	0	2,732	1,298	79,227
- TRANSFERENCIAS CORRIENTES	0	0	0	0	0
III) RESULT. ECON.: AHORRO/DESAHORRO (I-II)	295,715	32,396	11,515	0	1,856,357
IV) RECURSOS DE CAPITAL	0	644,500	175,000	0	4,292,300
- RECURSOS PROPIOS DE CAPITAL	0	0	0	0	0
- TRANSFERENCIAS DE CAPITAL	0	644,500	175,000	0	4,292,300
- DISMINUCIÓN DE LA INV. FINANCIERA	0	0	0	0	0
V) GASTOS DE CAPITAL	249,962	669,904	184,374	0	4,532,913
- INVERSION REAL DIRECTA	249,962	669,904	184,374	0	4,532,913
- TRANSFERENCIAS DE CAPITAL	0	0	0	0	0
- INVERSION FINANCIERA	0	0	0	0	0
VI) TOTAL RECURSOS (I+IV)	921,140	2,336,600	506,468	27,600	9,174,708
VII) TOTAL GASTOS (II+V)	875,387	2,329,608	504,327	27,600	7,558,964
VIII) RESULT. FINANC. ANTES DE FIGURAT. (VI-VII)	45,753	6,992	2,141	0	1,615,744
IX) CONTRIBUCIONES FIGURATIVAS	0	0	0	0	0
X) GASTOS FIGURATIVOS	0	0	0	0	0
XI) RESULTADO FINANCIERO (VIII+IX-X)	45,753	6,992	2,141	0	1,615,744
XII) FUENTES FINANCIERAS	0	0	0	738,601	915,919
- DISMINUC. DE LA INVERSION FINANCIERA	0	0	0	738,601	95,051
- ENDEUDAM. PUB. E INCREM. OTROS PASIVOS	0	0	0	0	820,868
- AUMENTO DEL PATRIMONIO	0	0	0	0	0
XIII) APLICACIONES FINANCIERAS	45,753	6,992	2,141	738,601	2,531,663
- INVERSION FINANCIERA	45,753	6,992	2,141	0	170,109
- AMORT. DEUDAS Y DISMIN. OTROS PASIVOS	0	0	0	738,601	2,361,554
- DISMINUCIÓN DEL PATRIMONIO	0	0	0	0	0
XIV) FINANCIAMIENTO NETO (XII-XIII)	-45,753	-6,992	-2,141	0	-1,615,744



Handwritten signature or initials.

M. E. y F. S.

36

MINISTERIO DE PLANIFICACION FEDERAL, INVERSION PUBLICA Y SERVICIOS
 CUENTA AHORRO - INVERSION - FINANCIAMIENTO DE EMPRESAS DEL SECTOR PUBLICO

En miles de pesos

CONCEPTO	CORREO OFICIAL DE LA REP. ARG. S.A.	ENARSA	AR - SAT S.A.	VENG S.A.
I) INGRESOS CORRIENTES	5,339,000	34,500,000	498,463	190,896
- INGRESOS TRIBUTARIOS	0	0	0	0
- INGRESOS NO TRIBUTARIOS	0	0	0	0
- VENTAS DE BS. Y SERV. DE LAS ADM. PUB.	0	0	0	0
- INGRESOS DE OPERACIÓN	5,310,000	10,500,000	478,000	190,896
- RENTAS DE LA PROPIEDAD	29,000	0	16,963	0
- TRANSFERENCIAS CORRIENTES	0	24,000,000	0	0
- OTROS INGRESOS CORRIENTES	0	0	3,500	0
II) GASTOS CORRIENTES	5,454,000	31,824,600	463,769	175,942
- GASTOS DE OPERACIÓN	5,371,000	9,271,600	448,500	170,215
- INTERESES Y OTRAS RENTAS DE LA PROPIEDAD	83,000	0	0	0
- OTROS GASTOS CORRIENTES	0	22,553,000	15,269	5,727
- TRANSFERENCIAS CORRIENTES	0	0	0	0
III) RESULT. ECON.: AHORRO/DESAHORRO (I-II)	-115,000	2,675,400	34,694	14,954
IV) RECURSOS DE CAPITAL	0	2,083,104	4,885,000	190,000
- RECURSOS PROPIOS DE CAPITAL	0	0	0	0
- TRANSFERENCIAS DE CAPITAL	0	2,083,104	4,885,000	190,000
- DISMINUCION DE LA INV. FINANCIERA	0	0	0	0
V) GASTOS DE CAPITAL	72,000	4,761,000	4,918,136	192,864
- INVERSION REAL DIRECTA	72,000	4,761,000	4,918,136	192,864
- TRANSFERENCIAS DE CAPITAL	0	0	0	0
- INVERSION FINANCIERA	0	0	0	0
VI) TOTAL RECURSOS (I+IV)	5,339,000	36,583,104	5,383,463	380,896
VII) TOTAL GASTOS (II+V)	5,526,000	36,585,600	5,381,905	368,806
VIII) RESULT. FINANC. ANTES DE FIGURAT. (VI-VII)	-187,000	-2,496	1,558	12,090
IX) CONTRIBUCIONES FIGURATIVAS	0	0	0	0
X) GASTOS FIGURATIVOS	0	0	0	0
XI) RESULTADO FINANCIERO (VIII+IX-X)	-187,000	-2,496	1,558	12,090
XII) FUENTES FINANCIERAS	187,000	2,496	99,572	12,286
- DISMINUC. DE LA INVERSION FINANCIERA	187,000	2,496	20,811	0
- ENDEUDAM. PUB. E INCREM. OTROS PASIVOS	0	0	78,761	11,136
- AUMENTO DEL PATRIMONIO	0	0	0	1,150
XIII) APLICACIONES FINANCIERAS	0	0	101,130	24,376
- INVERSION FINANCIERA	0	0	90,747	24,376
- AMORT. DEUDAS Y DISMIN. OTROS PASIVOS	0	0	10,383	0
- DISMINUCION DEL PATRIMONIO	0	0	0	0
XIV) FINANCIAMIENTO NETO (XII-XIII)	187,000	2,496	-1,558	-12,090



418

MINISTERIO DE PLANIFICACION FEDERAL, INVERSION PUBLICA Y SERVICIOS
 CUENTA AHORRO - INVERSION - FINANCIAMIENTO DE EMPRESAS DEL SECTOR PUBLICO

En miles de pesos

CONCEPTO	AySA S.A.	TOTAL
I) INGRESOS CORRIENTES	3,720,000	52,103,075
- INGRESOS TRIBUTARIOS	0	0
- INGRESOS NO TRIBUTARIOS	0	0
- VENTAS DE BS. Y SERV. DE LAS ADM. PUB.	0	0
- INGRESOS DE OPERACIÓN	1,200,000	23,972,412
- RENTAS DE LA PROPIEDAD	0	57,163
- TRANSFERENCIAS CORRIENTES	2,520,000	28,070,000
- OTROS INGRESOS CORRIENTES	0	3,500
II) GASTOS CORRIENTES	4,113,190	47,690,234
- GASTOS DE OPERACIÓN	3,549,341	24,096,132
- INTERESES Y OTRAS RENTAS DE LA PROPIEDAD	233,849	316,849
- OTROS GASTOS CORRIENTES	330,000	22,987,253
- TRANSFERENCIAS CORRIENTES	0	290,000
III) RESULT. ECON.: AHORRO/DESAHORRO (I-II)	-393,190	4,412,841
IV) RECURSOS DE CAPITAL	4,841,231	16,911,135
- RECURSOS PROPIOS DE CAPITAL	0	0
- TRANSFERENCIAS DE CAPITAL	4,841,231	16,911,135
- DISMINUCIÓN DE LA INV. FINANCIERA	0	0
V) GASTOS DE CAPITAL	4,540,515	20,121,668
- INVERSION REAL DIRECTA	4,540,515	20,121,668
- TRANSFERENCIAS DE CAPITAL	0	0
- INVERSION FINANCIERA	0	0
VI) TOTAL RECURSOS (I+IV)	8,361,231	69,014,210
VII) TOTAL GASTOS (II+V)	8,653,705	67,811,902
VIII) RESULT. FINANC. ANTES DE FIGURAT. (VI-VII)	-292,474	1,202,308
IX) CONTRIBUCIONES FIGURATIVAS	0	0
X) GASTOS FIGURATIVOS	0	0
XI) RESULTADO FINANCIERO (VIII+IX-X)	-292,474	1,202,308
XII) FUENTES FINANCIERAS	1,643,675	3,599,549
- DISMINUC. DE LA INVERSIÓN FINANCIERA	84,941	1,128,900
- ENDEUDAM. PÚB. E INCREM. OTROS PASIVOS	1,558,734	2,469,499
- AUMENTO DEL PATRIMONIO	0	1,150
XIII) APLICACIONES FINANCIERAS	1,351,201	4,801,857
- INVERSION FINANCIERA	988,861	1,338,979
- AMORT. DEUDAS Y DISMIN. OTROS PASIVOS	352,340	3,462,878
- DISMINUCIÓN DEL PATRIMONIO	0	0
XIV) FINANCIAMIENTO NETO (XII-XIII)	292,474	-1,202,308



M.E.F.P.
 202

Handwritten signature or initials.

MINISTERIO DE EDUCACION
 CUENTA AHORRO - INVERSION - FINANCIAMIENTO DE EMPRESAS DEL SECTOR PUBLICO

En miles de pesos

CONCEPTO	SERV. DE RADIO Y T.V. DE LA UNIV. DE CORDOBA	RADIO UNIVERSIDAD NAC. DEL LITORAL	EDUC.AR.SE	TOTAL
I) INGRESOS CORRIENTES	96,000	11,728	96,450	204,178
- INGRESOS TRIBUTARIOS	0	0	0	0
- INGRESOS NO TRIBUTARIOS	0	0	0	0
- VENTAS DE BS.Y SERV.DE LAS ADM.PUB.	0	0	0	0
- INGRESOS DE OPERACION	37,000	10,902	30,000	77,902
- RENTAS DE LA PROPIEDAD	0	26	750	776
- TRANSFERENCIAS CORRIENTES	59,000	800	62,700	122,500
- OTROS INGRESOS CORRIENTES	0	0	3,000	3,000
II) GASTOS CORRIENTES	95,965	11,509	98,430	205,904
- GASTOS DE OPERACION	85,965	11,259	98,430	195,654
- INTERESES Y OTRAS RENTAS DE LA PROPIEDAD	10,000	0	0	10,000
- OTROS GASTOS CORRIENTES	0	250	0	250
- TRANSFERENCIAS CORRIENTES	0	0	0	0
III) RESULT.ECON.: AHORRO/DESAHORRO (I-II)	35	219	-1,980	-1,726
IV) RECURSOS DE CAPITAL	3,600	600	170,000	174,200
- RECURSOS PROPIOS DE CAPITAL	0	0	0	0
- TRANSFERENCIAS DE CAPITAL	3,600	600	170,000	174,200
- DISMINUCION DE LA INV. FINANCIERA	0	0	0	0
V) GASTOS DE CAPITAL	3,600	807	170,000	174,407
- INVERSION REAL DIRECTA	3,600	807	170,000	174,407
- TRANSFERENCIAS DE CAPITAL	0	0	0	0
- INVERSION FINANCIERA	0	0	0	0
VI) TOTAL RECURSOS (I+IV)	99,600	12,328	266,450	378,378
VII) TOTAL GASTOS (II+V)	99,565	12,316	268,430	380,311
VIII) RESULT.FINANC.ANTES DE FIGURAT.(VI-VII)	35	12	-1,980	-1,933
IX) CONTRIBUCIONES FIGURATIVAS	0	0	0	0
X) GASTOS FIGURATIVOS	0	0	0	0
XI) RESULTADO FINANCIERO (VIII+IX-X)	35	12	-1,980	-1,933
XII) FUENTES FINANCIERAS	9,760	464	1,980	12,204
- DISMINUC. DE LA INVERSION FINANCIERA	7,115	0	480	7,595
- ENDEUDAM.PUB. E INCREM.OTROS PASIVOS	2,645	0	1,500	4,145
- ALIMENTO DEL PATRIMONIO	0	464	0	464
XIII) APLICACIONES FINANCIERAS	9,795	476	0	10,271
- INVERSION FINANCIERA	4,907	350	0	5,257
- AMORT.DEUDAS Y DISMIN. OTROS PASIVOS	4,888	126	0	5,014
- DISMINUCION DEL PATRIMONIO	0	0	0	0
XIV) FINANCIAMIENTO NETO (XII-XIII)	-35	-12	1,980	1,933



Handwritten signature or initials.

M.E. y F.P.

005



MINISTERIO DE DESARROLLO SOCIAL
CUENTA AHORRO - INVERSIÓN - FINANCIAMIENTO DE EMPRESAS DEL SECTOR PÚBLICO
 En miles de pesos

CONCEPTO	LOTERÍA NACIONAL S.E.	TOTAL
I) INGRESOS CORRIENTES	1,019,620	1,019,620
- INGRESOS TRIBUTARIOS	0	0
- INGRESOS NO TRIBUTARIOS	0	0
- VENTAS DE BS. Y SERV. DE LAS ADM. PUB.	0	0
- INGRESOS DE OPERACIÓN	877,359	877,359
- RENTAS DE LA PROPIEDAD	142,261	142,261
- TRANSFERENCIAS CORRIENTES	0	0
- OTROS INGRESOS CORRIENTES	0	0
II) GASTOS CORRIENTES	876,054	876,054
- GASTOS DE OPERACIÓN	876,054	876,054
- INTERESES Y OTRAS RENTAS DE LA PROPIEDAD	0	0
- OTROS GASTOS CORRIENTES	0	0
- TRANSFERENCIAS CORRIENTES	0	0
III) RESULT. ECON.: AHORRO/DESAHORRO (I-II)	143,566	143,566
IV) RECURSOS DE CAPITAL	0	0
- RECURSOS PROPIOS DE CAPITAL	0	0
- TRANSFERENCIAS DE CAPITAL	0	0
- DISMINUCIÓN DE LA INV. FINANCIERA	0	0
V) GASTOS DE CAPITAL	108,840	108,840
- INVERSIÓN REAL DIRECTA	108,840	108,840
- TRANSFERENCIAS DE CAPITAL	0	0
- INVERSIÓN FINANCIERA	0	0
VI) TOTAL RECURSOS (+IV)	1,019,620	1,019,620
VII) TOTAL GASTOS (II+V)	984,894	984,894
VIII) RESULT. FINANC. ANTES DE FIGURAT. (VI-VII)	34,726	34,726
IX) CONTRIBUCIONES FIGURATIVAS	0	0
X) GASTOS FIGURATIVOS	0	0
XI) RESULTADO FINANCIERO (VIII+IX-X)	34,726	34,726
XII) FUENTES FINANCIERAS	18,497	18,497
- DISMINUC. DE LA INVERSIÓN FINANCIERA	0	0
- ENDEUDAM. PÚB. E INCREM. OTROS PASIVOS	18,497	18,497
- AUMENTO DEL PATRIMONIO	0	0
XIII) APLICACIONES FINANCIERAS	53,223	53,223
- INVERSIÓN FINANCIERA	53,223	53,223
- AMORT. DEUDAS Y DISMIN. OTROS PASIVOS	0	0
- DISMINUCIÓN DEL PATRIMONIO	0	0
XIV) FINANCIAMIENTO NETO (XII-XIII)	-34,726	-34,726

416



ANEXO 5

PRESUPUESTO DE LOS FONDOS FIDUCIARIOS Y CONSOLIDADO A NIVEL JURISDICCIONAL



**PRESUPUESTO DE LOS FLUJOS FINANCIEROS Y USO DE LOS FONDOS FIDUCIARIOS DEL ESTADO NACIONAL
CUENTA AHORRO - INVERSIÓN - FINANCIAMIENTO**

En miles de pesos

CONCEPTO	MINISTERIO DE ECONOMÍA Y FINANZAS PÚBLICAS	MINISTERIO DE INDUSTRIA	MINISTERIO DE AGRICULTURA GANADERIA Y PESCA	MINISTERIO DE PLANIFICAC. FED. E INNOVACIÓN PRODUCTIVA	MINISTERIO DE CIENCIA, TECNOL. E INNOVACIÓN PRODUCTIVA	TOTAL
I) INGRESOS CORRIENTES	29,212,771	23,713	84,225	2,521,865	270,918	32,113,492
- INGRESOS TRIBUTARIOS	13,018,100	0	0	0	0	13,018,100
- APORTES Y CONTRIBUCIONES A LA SEG. SOCIAL	0	0	0	0	0	0
- INGRESOS NO TRIBUTARIOS	244,911	6,612	0	566,259	0	817,782
- VENTAS DE BS. Y SERV. DE LAS ADM. PÚB.	1,320,286	17,101	4,225	154,653	4,953	1,501,218
- RENTAS DE LA PROPIEDAD	14,629,474	0	80,000	1,800,953	265,965	16,776,392
- TRANSFERENCIAS CORRIENTES	0	0	0	0	0	0
II) GASTOS CORRIENTES	24,411,092	5,131	47,198	2,311,062	265,965	27,040,448
- GASTOS DE CONSUMO	101,732	917	2,400	32,555	0	137,604
- INTERESES Y OTRAS RENTAS DE LA PROPIEDAD	2,649,725	0	0	2,819	0	2,652,544
- PRESTACIONES DE LA SEGURIDAD SOCIAL	0	0	0	0	0	0
- OTROS GASTOS CORRIENTES	49,635	3,900	0	56,109	0	109,644
- TRANSFERENCIAS CORRIENTES	21,610,000	314	44,798	2,219,579	265,965	24,140,656
III) RESULT. ECON.: AHORRO/DESAHORRO (I-II)	4,801,679	18,582	37,027	210,803	4,953	5,073,044
IV) RECURSOS DE CAPITAL	25,000	65,834	0	1,129,835	0	1,220,669
- RECURSOS PROPIOS DE CAPITAL	0	0	0	0	0	0
- TRANSFERENCIAS DE CAPITAL	25,000	65,834	0	1,129,835	0	1,220,669
- DISMINUCIÓN DE LA INVERSIÓN FINANCIERA	0	0	0	0	0	0
VI) GASTOS DE CAPITAL	4,194,710	50	0	1,256,995	0	5,451,755
- INVERSIÓN REAL DIRECTA	710	50	0	1,160	0	1,920
- TRANSFERENCIAS DE CAPITAL	4,194,000	0	0	1,255,835	0	5,449,835
- INVERSIÓN FINANCIERA	0	0	0	0	0	0
VII) TOTAL RECURSOS (I+IV)	29,237,771	89,547	84,225	3,651,700	270,918	33,334,161
VIII) TOTAL GASTOS (II+V)	28,605,802	5,181	47,198	3,568,057	265,965	32,492,203
VIII) RESULT. FINANC. ANTES DE FIGURAT. (VI-VII)	631,969	84,366	37,027	83,643	4,953	841,958
IX) CONTRIBUCIONES FIGURATIVAS	0	0	0	0	0	0
X) GASTOS FIGURATIVOS	0	0	0	0	0	0
XII) RESULTADO FINANCIERO (VIII+IX-X)	631,969	84,366	37,027	83,643	4,953	841,958
XIII) FUENTES FINANCIERAS	26,629,181	140,141	9,995	573,902	57,435	27,410,654
- DISMINUC. DE LA INVERSIÓN FINANCIERA	15,506,159	33,391	9,995	573,902	57,435	16,180,882
- ENDEUDAM. PÚB. E INCREM. OTROS PASIVOS	11,044,710	6,750	0	0	0	11,051,460
- AUMENTO DEL PATRIMONIO	78,312	100,000	0	0	0	178,312
- CONTRIB. FIGURAT. P/ APLIC. FINANCIERAS	0	0	0	0	0	0
XIII) APLICACIONES FINANCIERAS	27,261,150	224,507	47,022	667,545	62,388	28,252,612
- INVERSIÓN FINANCIERA	17,167,408	224,507	47,022	596,114	62,388	18,087,439
- AMORT. DEUDAS Y DISMIN. OTROS PASIVOS	10,015,430	0	0	61,431	0	10,076,861
- DISMINUCIÓN DEL PATRIMONIO	78,312	0	0	0	0	78,312
- GASTOS FIGURAT. P/ APLIC. FINANCIERAS	0	0	0	0	0	0
XIV) FINANCIAMIENTO NETO (XII-XIII)	-631,969	-84,366	-37,027	-83,643	-4,953	-841,958



462

MINISTERIO DE ECONOMÍA Y FINANZAS PÚBLICAS
CUENTA AHORRO - INVERSIÓN - FINANCIAMIENTO
DE FLUJOS FINANCIEROS Y USO DE LOS FONDOS FIDUCIARIOS DEL ESTADO NACIONAL

En miles de pesos

CONCEPTO	DESARROLLO		RECONSTRUCCION DE EMPRESAS	CAPITAL		REFINANCIAC. HIPOTECARIA
	PROVINCIAL	SOCIAL		SOCIAL	HIPOTECARIA	
I) INGRESOS CORRIENTES						
- INGRESOS TRIBUTARIOS	971,357	0	235,665	61,955	37,240	0
- APORTES Y CONTRIBUCIONES A LA SEG. SOCIAL	0	0	0	0	0	0
- INGRESOS NO TRIBUTARIOS	4,899	0	0	12	0	0
- VENTAS DE BS. Y SERV. DE LAS ADM. PUB.	0	0	0	0	0	0
- RENTAS DE LA PROPIEDAD	966,458	0	235,665	6,943	37,240	0
- TRANSFERENCIAS CORRIENTES	0	0	0	55,000	0	0
II) GASTOS CORRIENTES						
- GASTOS DE CONSUMO	734,196	2,204	2,204	55,846	5,930	0
- INTERESES Y OTRAS RENTAS DE LA PROPIEDAD	3,356	2,204	2,204	55,000	3,200	0
- PRESTACIONES DE LA SEGURIDAD SOCIAL	730,040	0	0	0	2,730	0
- OTROS GASTOS CORRIENTES	0	0	0	0	0	0
- TRANSFERENCIAS CORRIENTES	800	0	0	846	0	0
- TRANSFERENCIAS CORRIENTES	0	0	0	0	0	0
III) RESULT. ECON.: AHORRO/DESAHORRO (I-II)	237,161	233,461	233,461	6,109	31,310	0
IV) RECURSOS DE CAPITAL						
- RECURSOS PROPIOS DE CAPITAL	0	0	0	5,000	0	0
- TRANSFERENCIAS DE CAPITAL	0	0	0	5,000	0	0
- DISMINUCIÓN DE LA INVERSIÓN FINANCIERA	0	0	0	0	0	0
V) GASTOS DE CAPITAL						
- INVERSIÓN REAL DIRECTA	210	0	0	500	0	0
- TRANSFERENCIAS DE CAPITAL	210	0	0	500	0	0
- INVERSIÓN FINANCIERA	0	0	0	0	0	0
VII) TOTAL RECURSOS (I+IV)	971,357	235,665	235,665	66,955	37,240	0
VIII) TOTAL GASTOS (II+V)	734,406	2,204	2,204	56,346	5,930	0
VIII) RESULT. FINANC. ANTES DE FIGURAT. (VI-VIII)	236,951	233,461	233,461	10,609	31,310	0
IX) CONTRIBUCIONES FIGURATIVAS	0	0	0	0	0	0
X) GASTOS FIGURATIVOS	0	0	0	0	0	0
XI) RESULTADO FINANCIERO (VIII+IX-X)	236,951	233,461	233,461	10,609	31,310	0
XIII) FUENTES FINANCIERAS						
- DISMINUC. DE LA INVERSIÓN FINANCIERA	25,814,999	0	0	10,306	99,242	0
- ENDEUDAM. PUB. E INCREM. OTROS PASIVOS	15,465,517	0	0	10,078	20,900	0
- AUMENTO DEL PATRIMONIO	10,349,482	0	0	228	0	0
- CONTRIB. FIGURAT. P/ APLIC. FINANCIERAS	0	0	0	0	78,312	0
XIII) APLICACIONES FINANCIERAS						
- INVERSIÓN FINANCIERA	26,051,950	233,461	233,461	20,915	130,522	0
- AMORT. DEUDAS Y DISMIN. OTROS PASIVOS	16,603,521	155,149	155,149	20,915	120,022	0
- DISMINUCIÓN DEL PATRIMONIO	9,448,429	0	0	0	10,500	0
- GASTOS FIGURAT. P/ APLIC. FINANCIERAS	0	78,312	78,312	0	0	0
XIV) FINANCIAMIENTO NETO (XII-XIII)	-236,951	-233,461	-233,461	-10,609	-31,310	0



Handwritten signature or initials.

M.E. y F.P.
00
02



**MINISTERIO DE ECONOMÍA Y FINANZAS PÚBLICAS
CUENTA AHORRO - INVERSIÓN - FINANCIAMIENTO
DE FLUJOS FINANCIEROS Y USO DE LOS FONDOS FIDUCIARIOS DEL ESTADO NACIONAL**

En miles de pesos

CONCEPTO	SISTEMA DE INFRAESTR.		TOTAL
	INFRAESTR. DEL TRANSPORTE (*)	INFRAESTR. HÍDRICA (**)	
I) INGRESOS CORRIENTES	26.092.858	1.813.696	29.212.771
- INGRESOS TRIBUTARIOS	11.230.700	1.787.400	13.018.100
- APORTES Y CONTRIBUCIONES A LA SEG. SOCIAL	0	0	0
- INGRESOS NO TRIBUTARIOS	240.000	0	244.911
- VENTAS DE BS. Y SERV. DE LAS ADM. PUB.	47.684	0	1.320.286
- RENTAS DE LA PROPIEDAD	14.574.474	26.296	14.629.474
- TRANSFERENCIAS CORRIENTES	0	0	0
II) GASTOS CORRIENTES	23.183.508	429.408	24.411.092
- GASTOS DE CONSUMO	2.640	35.332	101.732
- INTERESES Y OTRAS RENTAS DE LA PROPIEDAD	1.553.348	363.607	2.649.725
- PRESTACIONES DE LA SEGURIDAD SOCIAL	0	0	0
- OTROS GASTOS CORRIENTES	17.520	30.469	49.635
- TRANSFERENCIAS CORRIENTES	21.610.000	0	21.610.000
III) RESULT. ECON.: AHORRO/DESAHORRO (I-II)	2.909.350	1.384.288	4.801.679
IV) RECURSOS DE CAPITAL	0	20.000	25.000
- RECURSOS PROPIOS DE CAPITAL	0	0	0
- TRANSFERENCIAS DE CAPITAL	0	20.000	25.000
- DISMINUCIÓN DE LA INVERSIÓN FINANCIERA	0	0	0
V) GASTOS DE CAPITAL	2.200.000	1.994.000	4.194.710
- INVERSIÓN REAL DIRECTA	0	0	710
- TRANSFERENCIAS DE CAPITAL	2.200.000	1.994.000	4.194.000
- INVERSIÓN FINANCIERA	0	0	0
VII) TOTAL RECURSOS (I+IV)	26.092.858	1.833.696	29.237.771
VIII) TOTAL GASTOS (II+V)	25.383.508	2.423.408	28.605.802
VIII) RESULT. FINAN. ANTES DE FIGURAT. (VI-VII)	709.350	-589.712	631.969
IX) CONTRIBUCIONES FIGURATIVAS	0	0	0
X) GASTOS FIGURATIVOS	0	0	0
XI) RESULTADO FINANCIERO (VIII+IX-X)	709.350	-589.712	631.969
XIII) FUENTES FINANCIERAS	0	704.664	26.629.181
- DISMINUC. DE LA INVERSIÓN FINANCIERA	0	9.664	15.506.159
- ENDEUDAM. PUB. E INCREM. OTROS PASIVOS	0	695.000	11.044.710
- AUMENTO DEL PATRIMONIO	0	0	78.312
- CONTRIB. FIGURAT. P/ APLIC. FINANCIERAS	0	0	0
XIIII) APLICACIONES FINANCIERAS	709.350	114.952	27.261.150
- INVERSIÓN FINANCIERA	267.801	0	17.167.408
- AMORT. DEUDAS Y DISMIN. OTROS PASIVOS	441.549	114.952	10.015.430
- DISMINUCIÓN DEL PATRIMONIO	0	0	78.312
- GASTOS FIGURAT. P/ APLIC. FINANCIERAS	0	0	0
XIV) FINANCIAMIENTO NETO (XII-XIII)	-709.350	589.712	-631.969

Handwritten signature or initials.

También se encuentran bajo la órbita: (*) de los Ministerios de Planificación Federal, Inv. Pública y Servicios; y del Interior y Transporte, (**) del Ministerio de Planificación Federal, Inv. Pública y Servicios

MINISTERIO DE INDUSTRIA
 CUENTA AHORRO - INVERSIÓN - FINANCIAMIENTO
 DE FLUJOS FINANCIEROS Y USO DE LOS FONDOS FIDUCIARIOS DEL ESTADO NACIONAL

En miles de pesos

CONCEPTO	FONAPYME	FOGAPYME	TOTAL
I) INGRESOS CORRIENTES	10,701	13,012	23,713
- INGRESOS TRIBUTARIOS	0	0	0
- APORTES Y CONTRIBUCIONES A LA SEG. SOCIAL	0	0	0
- INGRESOS NO TRIBUTARIOS	100	6,612	6,612
- VENTAS DE BS. Y SERV. DE LAS ADM. PUB.	0	0	0
- RENTAS DE LA PROPIEDAD	10,601	6,500	17,101
- TRANSFERENCIAS CORRIENTES	0	0	0
II) GASTOS CORRIENTES	4,934	197	5,131
- GASTOS DE CONSUMO	820	97	917
- INTERESES Y OTRAS RENTAS DE LA PROPIEDAD	0	0	0
- PRESTACIONES DE LA SEGURIDAD SOCIAL	0	0	0
- OTROS GASTOS CORRIENTES	3,800	100	3,900
- TRANSFERENCIAS CORRIENTES	314	0	314
III) RESULT. ECON.: AHORRO/DESAHORRO (I-II)	5,767	12,815	18,582
IV) RECURSOS DE CAPITAL	65,834	0	65,834
- RECURSOS PROPIOS DE CAPITAL	0	0	0
- TRANSFERENCIAS DE CAPITAL	65,834	0	65,834
- DISMINUCIÓN DE LA INVERSIÓN FINANCIERA	0	0	0
V) GASTOS DE CAPITAL	50	0	50
- INVERSIÓN REAL DIRECTA	50	0	50
- TRANSFERENCIAS DE CAPITAL	0	0	0
- INVERSIÓN FINANCIERA	0	0	0
VII) TOTAL RECURSOS (I+IV)	76,535	13,012	89,547
VIII) TOTAL GASTOS (II+V)	4,984	197	5,181
VIII) RESULT. FINANC. ANTES DE FIGURAT. (VI-VIII)	71,551	12,815	84,366
IX) CONTRIBUCIONES FIGURATIVAS	0	0	0
X) GASTOS FIGURATIVOS	0	0	0
XI) RESULTADO FINANCIERO (VIII+IX-X)	71,551	12,815	84,366
XII) FUENTES FINANCIERAS	134,014	6,127	140,141
- DISMINUC. DE LA INVERSIÓN FINANCIERA	27,264	6,127	33,391
- ENDEUDAM. PÚBL. E INCREM. OTROS PASIVOS	6,750	0	6,750
- AUMENTO DEL PATRIMONIO	100,000	0	100,000
- CONTRIB. FIGURAT. P/ APLIC. FINANCIERAS	0	0	0
XIII) APLICACIONES FINANCIERAS	205,565	18,942	224,507
- INVERSIÓN FINANCIERA	205,565	18,942	224,507
- AMORT. DEUDAS Y DISMIN. OTROS PASIVOS	0	0	0
- DISMINUCIÓN DEL PATRIMONIO	0	0	0
- GASTOS FIGURAT. P/ APLIC. FINANCIERAS	0	0	0
XIV) FINANCIAMIENTO NETO (XII-XIII)	-71,551	-12,815	-84,366

Al B

M.E. y F.P.
 6/11/88

MINISTERIO DE AGRICULTURA, GANADERÍA Y PESCA
 CUENTA AHORRO - INVERSIÓN - FINANCIAMIENTO
 DE FLUJOS FINANCIEROS Y USO DE LOS FONDOS FIDUCIARIOS DEL ESTADO NACIONAL

En miles de pesos

CONCEPTO	PROMOCIÓN DE LA GANADERÍA OVINA	TOTAL
II INGRESOS CORRIENTES	84.225	84.225
- INGRESOS TRIBUTARIOS	0	0
- APORTES Y CONTRIBUCIONES A LA SEG. SOCIAL	0	0
- INGRESOS NO TRIBUTARIOS	0	0
- VENTAS DE BS. Y SERV. DE LAS ADM. PUB.	0	0
- RENTAS DE LA PROPIEDAD	4.225	4.225
- TRANSFERENCIAS CORRIENTES	80.000	80.000
III GASTOS CORRIENTES	47.198	47.198
- GASTOS DE CONSUMO	2.400	2.400
- INTERESES Y OTRAS RENTAS DE LA PROPIEDAD	0	0
- PRESTACIONES DE LA SEGURIDAD SOCIAL	0	0
- OTROS GASTOS CORRIENTES	0	0
- TRANSFERENCIAS CORRIENTES	44.798	44.798
III) RESULT. ECON.: AHORRO/DESAHORRO (I-II)	37.027	37.027
IV) RECURSOS DE CAPITAL	0	0
- RECURSOS PROPIOS DE CAPITAL	0	0
- TRANSFERENCIAS DE CAPITAL	0	0
- DISMINUCIÓN DE LA INVERSIÓN FINANCIERA	0	0
VI) GASTOS DE CAPITAL	0	0
- INVERSIÓN REAL DIRECTA	0	0
- TRANSFERENCIAS DE CAPITAL	0	0
- INVERSIÓN FINANCIERA	0	0
VI) TOTAL RECURSOS (I+IV)	84.225	84.225
VII) TOTAL GASTOS (II+V)	47.198	47.198
VIII) RESULT. FINANC. ANTES DE FIGURAT. (VI-VII)	37.027	37.027
IX) CONTRIBUCIONES FIGURATIVAS	0	0
X) GASTOS FIGURATIVOS	0	0
XI) RESULTADO FINANCIERO (VIII+IX-X)	37.027	37.027
XII) FUENTES FINANCIERAS	9.995	9.995
- DISMINUC. DE LA INVERSIÓN FINANCIERA	9.995	9.995
- ENDEUDAM. PÚBL. E INCREM. OTROS PASIVOS	0	0
- AUMENTO DEL PATRIMONIO	0	0
- CONTRIB. FIGURAT. P/ APLIC. FINANCIERAS	0	0
XIII) APLICACIONES FINANCIERAS	47.022	47.022
- INVERSIÓN FINANCIERA	47.022	47.022
- AMORT. DEUDAS Y DISMIN. OTROS PASIVOS	0	0
- DISMINUCIÓN DEL PATRIMONIO	0	0
- GASTOS FIGURAT. P/ APLIC. FINANCIERAS	0	0
XIV) FINANCIAMIENTO NETO (XII-XIII)	-37.027	-37.027



4 b -



MINISTERIO DE PLANIFICACIÓN FEDERAL, INVERSIÓN PÚBLICA Y SERVICIOS
 CUENTA AHORRO - INVERSIÓN - FINANCIAMIENTO
 DE FLUJOS FINANCIEROS Y USO DE LOS FONDOS FIDUCIARIOS DEL ESTADO NACIONAL

En miles de pesos

CONCEPTO	FED. DE INFRAESTR. REGIONAL	TRANSPORTE ELÉCTRICO FEDERAL	CONSUMOS DE GAS	CONSUMOS RESIDENCIALES DE GAS LICUADO DE PETRÓLEO	TOTAL
I) INGRESOS CORRIENTES	159,084	126,400	353,412	1,882,969	2,521,865
- INGRESOS TRIBUTARIOS	0	0	0	0	0
- APORTES Y CONTRIBUCIONES A LA SEG. SOCIAL	0	0	0	0	0
- INGRESOS NO TRIBUTARIOS	6,459	126,400	205,400	228,000	566,259
- VENTAS DE BS Y SERV. DE LAS ADM. PUB.	152,625	0	2,028	0	154,653
- RENTAS DE LA PROPIEDAD	0	0	145,984	1,654,969	1,800,953
- TRANSFERENCIAS CORRIENTES	0	0	0	0	0
II) GASTOS CORRIENTES	60,848	18,752	348,491	1,882,971	2,311,062
- GASTOS DE CONSUMO	12,927	18,752	408	468	32,555
- INTERESES Y OTRAS RENTAS DE LA PROPIEDAD	2,819	0	0	0	2,819
- PRESTACIONES DE LA SEGURIDAD SOCIAL	0	0	0	0	0
- OTROS GASTOS CORRIENTES	32,095	0	3,916	20,098	56,109
- TRANSFERENCIAS CORRIENTES	13,007	0	344,167	1,862,405	2,219,579
III) RESULT. ECON.: AHORRO/DESAHORRO (I-II)	98,236	107,648	4,921	-2	210,803
IV) RECURSOS DE CAPITAL	0	1,096,750	33,085	0	1,129,835
- RECURSOS PROPIOS DE CAPITAL	0	0	0	0	0
- TRANSFERENCIAS DE CAPITAL	0	1,096,750	33,085	0	1,129,835
- DISMINUCIÓN DE LA INVERSIÓN FINANCIERA	0	0	0	0	0
V) GASTOS DE CAPITAL	1,160	1,222,750	33,085	0	1,256,995
- INVERSIÓN REAL DIRECTA	1,160	0	0	0	1,160
- TRANSFERENCIAS DE CAPITAL	0	1,222,750	33,085	0	1,255,835
- INVERSIÓN FINANCIERA	0	0	0	0	0
VI) TOTAL RECURSOS (I+IV)	159,084	1,223,150	386,497	1,882,969	3,651,700
VII) TOTAL GASTOS (II+V)	62,008	1,241,502	381,576	1,882,971	3,568,057
VIII) RESULT. FINANC. ANTES DE FIGURAT. (VI-VII)	97,076	-18,352	4,921	-2	83,643
IX) CONTRIBUCIONES FIGURATIVAS	0	0	0	0	0
X) GASTOS FIGURATIVOS	0	0	0	0	0
XI) RESULTADO FINANCIERO (VIII+X-XI)	97,076	-18,352	4,921	-2	83,643
XII) FUENTES FINANCIERAS	554,058	18,352	1,490	2	573,902
- DISMINUC. DE LA INVERSIÓN FINANCIERA	554,058	18,352	1,490	2	573,902
- ENDEUDAM. PÚB. E INCREM. OTROS PASIVOS	0	0	0	0	0
- AUMENTO DEL PATRIMONIO	0	0	0	0	0
- CONTRIB. FIGURAT. P/APLIC. FINANCIERAS	0	0	0	0	0
XIII) APLICACIONES FINANCIERAS	651,134	0	6,411	0	657,545
- INVERSIÓN FINANCIERA	589,703	0	6,411	0	596,114
- AMORT. DEUDAS Y DISMIN. OTROS PASIVOS	61,431	0	0	0	61,431
- DISMINUCIÓN DEL PATRIMONIO	0	0	0	0	0
- GASTOS FIGURAT. P/APLIC. FINANCIERAS	0	0	0	0	0
XIV) FINANCIAMIENTO NETO (XII-XIII)	-97,076	18,352	-4,921	2	-83,643

Handwritten signature or initials.



**MINISTERIO DE CIENCIA, TECNOLOGÍA E INNOVACIÓN PRODUCTIVA
CUENTA AHORRO - INVERSIÓN - FINANCIAMIENTO
DE FLUJOS FINANCIEROS Y USO DE LOS FONDOS FIDUCIARIOS DEL ESTADO NACIONAL**

En miles de pesos

CONCEPTO	PROMOCIÓN		TOTAL
	CIENTÍF. Y TECNOLÓGICA	DE LA INDUSTRIA DEL SOFTWARE	
I) INGRESOS CORRIENTES	233,918	37,000	270,918
- INGRESOS TRIBUTARIOS	0	0	0
- APORTES Y CONTRIBUCIONES A LA SEG. SOCIAL	0	0	0
- INGRESOS NO TRIBUTARIOS	0	0	0
- VENTAS DE BS. Y SERV. DE LAS ADM. PUB.	0	0	0
- RENTAS DE LA PROPIEDAD	4,953	0	4,953
- TRANSFERENCIAS CORRIENTES	228,965	37,000	265,965
II) GASTOS CORRIENTES	228,965	37,000	265,965
- GASTOS DE CONSUMO	0	0	0
- INTERESES Y OTRAS RENTAS DE LA PROPIEDAD	0	0	0
- PRESTACIONES DE LA SEGURIDAD SOCIAL	0	0	0
- OTROS GASTOS CORRIENTES	0	0	0
- TRANSFERENCIAS CORRIENTES	228,965	37,000	265,965
III) RESULT.ECON.: AHORRO/DESAHORRO (I-II)	4,953	0	4,953
IV) RECURSOS DE CAPITAL	0	0	0
- RECURSOS PROPIOS DE CAPITAL	0	0	0
- TRANSFERENCIAS DE CAPITAL	0	0	0
- DISMINUCIÓN DE LA INVERSIÓN FINANCIERA	0	0	0
V) GASTOS DE CAPITAL	0	0	0
- INVERSIÓN REAL DIRECTA	0	0	0
- TRANSFERENCIAS DE CAPITAL	0	0	0
- INVERSIÓN FINANCIERA	0	0	0
VI) TOTAL RECURSOS (I+IV)	233,918	37,000	270,918
VII) TOTAL GASTOS (II+V)	228,965	37,000	265,965
VIII) RESULT.FINANC.ANTE DE FIGURAT.(VI-VII)	4,953	0	4,953
IX) CONTRIBUCIONES FIGURATIVAS	0	0	0
X) GASTOS FIGURATIVOS	0	0	0
XI) RESULTADO FINANCIERO (VIII+X-X)	4,953	0	4,953
XII) FUENTES FINANCIERAS	57,435	0	57,435
- DISMINUC. DE LA INVERSIÓN FINANCIERA	57,435	0	57,435
- ENDEUDAM.PUB. E INCREM. OTROS PASIVOS	0	0	0
- AUMENTO DEL PATRIMONIO	0	0	0
- CONTRIB. FIGURAT. P/ APLIC. FINANCIERAS	0	0	0
XIII) APLICACIONES FINANCIERAS	62,388	0	62,388
- INVERSIÓN FINANCIERA	62,388	0	62,388
- AMORT DEUDAS Y DISMIN. OTROS PASIVOS	0	0	0
- DISMINUCIÓN DEL PATRIMONIO	0	0	0
- GASTOS FIGURAT. P/ APLIC. FINANCIERAS	0	0	0
XIV) FINANCIAMIENTO NETO (XII-XIII)	-4,953	0	-4,953



4 b -



ANEXO 6

PRESUPUESTO DE OTROS ENTES PÚBLICOS



OTROS ENTES PÚBLICOS
CUENTA AHORRO - INVERSIÓN - FINANCIAMIENTO

En miles de pesos

CONCEPTO	ADMINISTRACIÓN FEDERAL DE INGRESOS PÚBLICOS (AFIP)	INST. NAC. DE SERV. SOCIALES PARA JUBILADOS Y PENSIONADOS (INSSJYP)	SUPERINTEN. DE BIENESTAR DE LA PFA (SBPFA)	DIR. DE OBRA SOC. DEL SERV. PENITENCIARIO FEDERAL
I) INGRESOS CORRIENTES	20.778.637	45.604.570	1.609.310	277.280
- INGRESOS TRIBUTARIOS	15.372.600	0	0	0
- APORTES Y CONTRIBUCIONES A LA SEG. SOCIAL	0	35.678.700	349.090	224.760
- INGRESOS NO TRIBUTARIOS	1.873.769	114.960	1.188.660	29.020
- VENTAS DE BS Y SERV. DE LAS ADM. PUB.	0	0	0	0
- RENTAS DE LA PROPIEDAD	0	111.270	12.020	0
- TRANSFERENCIAS CORRIENTES	3.532.268	9.699.640	30.000	23.500
- OTROS INGRESOS CORRIENTES	0	0	29.540	0
II) GASTOS CORRIENTES	20.215.937	43.693.460	1.406.680	318.420
- GASTOS DE CONSUMO	20.206.887	7.250.670	1.289.190	318.420
- INTERESES Y OTRAS RENTAS DE LA PROPIEDAD	7.300	0	0	0
- PRESTACIONES DE LA SEGURIDAD SOCIAL	0	0	0	0
- OTROS GASTOS CORRIENTES	450	0	2.920	0
- TRANSFERENCIAS CORRIENTES	1.300	36.442.790	104.570	0
III) RESULT. ECON.: AHORRO/DESAHORRO (I-II)	562.700	1.911.110	202.630	-41.140
IV) RECURSOS DE CAPITAL	0	0	0	0
- RECURSOS PROPIOS DE CAPITAL	0	0	0	0
- TRANSFERENCIAS DE CAPITAL	0	0	0	0
- DISMINUCIÓN DE LA INVERSIÓN FINANCIERA	0	0	0	0
V) GASTOS DE CAPITAL	526.700	555.940	30.990	3.000
- INVERSIÓN REAL DIRECTA	526.700	555.940	30.990	3.000
- TRANSFERENCIAS DE CAPITAL	0	0	0	0
- INVERSIÓN FINANCIERA	0	0	0	0
VII) TOTAL RECURSOS (I+IV)	20.778.637	45.604.570	1.609.310	277.280
VIII) TOTAL GASTOS (II+V)	20.742.637	44.249.400	1.437.670	321.420
VIII) RESULT. FINANC. ANTES DE FIGURAT. (VI-VII)	36.000	1.355.170	171.640	-44.140
IX) CONTRIBUCIONES FIGURATIVAS	0	0	0	0
X) GASTOS FIGURATIVOS	0	0	0	0
XI) RESULTADO FINANCIERO (VIII+IX-X)	36.000	1.355.170	171.640	-44.140
XII) FUENTES FINANCIERAS	0	0	224.610	44.140
- DISMINUC. DE LA INVERSIÓN FINANCIERA	0	0	119.640	14.660
- ENDEUDAM. PÚB. E INCREM. OTROS PASIVOS	0	0	104.970	29.480
- AUMENTO DEL PATRIMONIO	0	0	0	0
- CONTRIB. FIGURAT. P/ APLIC. FINANCIERAS	0	0	0	0
XIII) APLICACIONES FINANCIERAS	36.000	1.355.170	396.250	0
- INVERSIÓN FINANCIERA	0	1.355.170	326.000	0
- AMORT. DEUDAS Y DISMIN. OTROS PASIVOS	36.000	0	70.250	0
- DISMINUCIÓN DEL PATRIMONIO	0	0	0	0
- GASTOS FIGURAT. P/ APLIC. FINANCIERAS	0	0	0	0
XIV) FINANCIAMIENTO NETO (XII-XIII)	-36.000	-1.355.170	-171.640	44.140

**OTROS ENTES PÚBLICOS
CUENTA AHORRO - INVERSIÓN - FINANCIAMIENTO**

En miles de pesos


CONCEPTO	INSTITUTO DE OBRAS SOCIALES DE LAS FUERZAS ARMADAS (IOSFA)	UNIDAD ESPECIAL SISTEMA DE TRANSMISIÓN YACYRETA (UESTY)	INSTITUTO NACIONAL DE CINE Y ARTES AUDIOVISUALES (INCAA)	TOTAL
I) INGRESOS CORRIENTES	2,985,700	3,200	476,329	71,735,026
- INGRESOS TRIBUTARIOS	0	0	452,800	15,825,400
- APORTES Y CONTRIBUCIONES A LA SEG. SOCIAL	873,970	0	0	37,126,520
- INGRESOS NO TRIBUTARIOS	1,416,050	0	6,206	4,628,665
- RENTAS DE BS.Y SERV.DE LAS ADM.PUB.	551,480	0	3,312	554,792
- RENTAS DE LA PROPIEDAD	27,540	0	1,286	152,116
- TRANSFERENCIAS CORRIENTES	0	3,200	12,725	13,301,333
- OTROS INGRESOS CORRIENTES	116,660	0	0	146,200
II) GASTOS CORRIENTES	2,962,360	3,350	445,000	69,045,207
- GASTOS DE CONSUMO	2,571,570	3,350	210,000	31,860,087
- INTERESES Y OTRAS RENTAS DE LA PROPIEDAD	5,390	0	0	12,680
- PRESTACIONES DE LA SEGURIDAD SOCIAL	0	0	0	0
- OTROS GASTOS CORRIENTES	4,140	0	0	7,510
- TRANSFERENCIAS CORRIENTES	381,260	0	235,000	37,164,920
III) RESULT.ECON.: AHORRO/DESAHORRO (I-II)	23,340	-150	31,329	2,689,819
IV) RECURSOS DE CAPITAL	0	0	33,000	33,000
- RECURSOS PROPIOS DE CAPITAL	0	0	0	0
- TRANSFERENCIAS DE CAPITAL	0	0	33,000	33,000
- DISMINUCIÓN DE LA INVERSIÓN FINANCIERA	0	0	0	0
V) GASTOS DE CAPITAL	16,980	40	71,000	1,204,650
- INVERSIÓN REAL DIRECTA	11,040	40	71,000	1,198,710
- TRANSFERENCIAS DE CAPITAL	5,940	0	0	5,940
- INVERSIÓN FINANCIERA	0	0	0	0
VII) TOTAL RECURSOS (I+IV)	2,985,700	3,200	509,329	71,768,026
VIII) TOTAL GASTOS (II+V)	2,979,340	3,390	516,000	70,249,857
VIII) RESULT.FINANCIEROS DE FIGURAT. (VI-VII)	6,360	-190	-6,671	1,518,169
IX) CONTRIBUCIONES FIGURATIVAS	0	0	0	0
X) GASTOS FIGURATIVOS	0	0	0	0
XI) RESULTADO FINANCIERO (VIII+IX-X)	6,360	-190	-6,671	1,518,169
XIII) FUENTES FINANCIERAS	0	190	98,842	367,782
- DISMINUC. DE LA INVERSIÓN FINANCIERA	0	190	98,842	233,332
- ENDEUDAM.PUB. E INGRESM. OTROS PASIVOS	0	0	0	134,450
- AUMENTO DEL PATRIMONIO	0	0	0	0
- CONTRIB. FIGURAT. P/ APLIC. FINANCIERAS	0	0	0	0
XIII) APLICACIONES FINANCIERAS	6,360	0	92,171	1,886,951
- INVERSIÓN FINANCIERA	0	0	92,171	1,773,341
- AMORT.DEUDAS Y DISMIN. OTROS PASIVOS	6,360	0	0	112,610
- DISMINUCIÓN DEL PATRIMONIO	0	0	0	0
- GASTOS FIGURAT. P/ APLIC. FINANCIERAS	0	0	0	0
XIV) FINANCIAMIENTO NETO (XII-XIII)	-6,360	190	6,671	-1,518,169

41 b -



ANEXO 7

INVERSIÓN DEL SECTOR PÚBLICO POR PROYECTOS





ADMINISTRACIÓN NACIONAL

Importe en Pesos

TOTAL ADMINISTRACIÓN NACIONAL

27.005.376.294

1. APERTURA JURISDICCIONAL DE PROYECTOS

20.694.814.840

Poder Legislativo Nacional	17.500.000
Poder Judicial de la Nación	361.236.731
Presidencia de la Nación	57.151.355
Jefatura de Gabinete de Ministros	81.040.037
Ministerio del Interior y Transporte	818.505.814
Ministerio de Relaciones Exteriores y Culto	66.143.808
Ministerio de Justicia y Derechos Humanos	266.200.000
Ministerio de Seguridad	142.115.951
Ministerio de Defensa	584.940.478
Ministerio de Economía y Finanzas Públicas	32.218.513
Ministerio de Agricultura, Ganadería y Pesca	156.425.012
Ministerio de Turismo	215.973.952
Ministerio de Planificación Federal, Inversión Pública y Servicios	17.477.867.569
Ministerio de Ciencia, Tecnología e Innovación Productiva	84.780.000
Ministerio de Trabajo, Empleo y Seguridad Social	195.161.337
Ministerio de Salud	139.554.283

2. OTRAS INVERSIONES

6.310.561.454

4
R





Importe en Pesos

JURISDICCIÓN: 01 PODER LEGISLATIVO NACIONAL

315 IMPRENTA DEL CONGRESO DE LA NACIÓN PROGRAMA 19: IMPRESIONES Y PUBLICACIONES PARLAMENTARIAS Construcción Edificio, Planta de Producción, Oficinas Administrativas y Depósito para la Imprenta del Congreso de la Nación	13.000.000
316 AYUDA SOCIAL AL PERSONAL DEL CONGRESO DE LA NACIÓN PROGRAMA 20: ASISTENCIA SOCIAL INTEGRAL AL PERSONAL DEL CONGRESO DE LA NACIÓN Ampliación y Mejoramiento Edificio Avenida Entre Ríos 177 - Ciudad Autónoma de Buenos Aires	4.500.000
TOTAL ADMINISTRACIÓN CENTRAL:	17.500.000
TOTAL ORGANISMOS DESCENTRALIZADOS:	0
TOTAL INSTITUCIONES DE LA SEGURIDAD SOCIAL:	0
TOTAL JURISDICCIÓN:	17.500.000

41

1
-

MINISTERIO DE ECONOMÍA Y FINANZAS PÚBLICAS
00

JURISDICCIÓN: 05 PODER JUDICIAL DE LA NACIÓN

Importe en Pesos

320 CONSEJO DE LA MAGISTRATURA	
PROGRAMA 1: ACTIVIDADES CENTRALES	
Construcción Edificio Combate de los Pozos - Archivo General del Poder Judicial	100.001.000
PROGRAMA 23: JUSTICIA ORDINARIA DE LA CAPITAL FEDERAL	
SUBPROGRAMA 1: FUERO CRIMINAL Y CORRECCIONAL	
Adecuación y Remodelación Sede Judicial - Edificio Antártida Argentina Av. de los Inmigrantes - Ciudad Autónoma de Buenos Aires	1.470.000
Adecuación Planta Baja y Entrepiso - Edificio Viamonte 1147 - Ciudad Autónoma de Buenos Aires	2.779.600
SUBPROGRAMA 2: FUERO CIVIL	
Remodelación y Adecuación de Sede Judicial	5.509.700
SUBPROGRAMA 3: FUERO COMERCIAL	
Adecuación Edificio para Instalación de los Juzgados Comerciales Nº 27 al 31 - Edificio Montevideo 546 - Ciudad Autónoma de Buenos Aires	2.884.300
SUBPROGRAMA 4: FUERO DEL TRABAJO	
Adecuación Edificio Paraná 520 - Ciudad Autónoma de Buenos Aires	1.529.400
PROGRAMA 24: JUSTICIA FEDERAL	
SUBPROGRAMA 4: FUERO FEDERAL DE LA SEGURIDAD SOCIAL	
Adecuación Edificio para Instalación de Juzgados de la Seguridad Social - Edificio Lavallé 1441 - Ciudad Autónoma de Buenos Aires	1.000.000
SUBPROGRAMA 7: ÁREA CÁMARA LA PLATA	
Adecuación y Ampliación Sede Judicial	2.001.000
Adecuación Edificio Secretaría Electoral de La Plata	1.200.000
SUBPROGRAMA 8: ÁREA CÁMARA MAR DEL PLATA	
Redistribución del Edificio de la Cámara Federal de Mar del Plata - Provincia de Buenos Aires	1.000.000
Ampliación y Remodelación Edificio Juzgado Federal Azul Nº 1 y Nº2	1.000.000
SUBPROGRAMA 10: ÁREA CÁMARA MENDOZA	
Remodelación y Adecuación de Sedes Judiciales	2.474.100
Adecuación Edificio Juzgado Federal Villa Mercedes - San Luis	1.000.000
SUBPROGRAMA 11: ÁREA CÁMARA ROSARIO	
Adecuación y Remodelación de Sedes Judiciales	4.150.200
Construcción Sede Judicial Edificio calle Junin, Caning, Humberto Primo y Esteban Echeverría, Rosario	3.585.000
Remodelación Edificio del Juzgado Federal de Rafaela - Provincia de Santa Fe	1.000.000
SUBPROGRAMA 12: ÁREA CÁMARA GENERAL ROCA	
Remodelación y Ampliación Sede Judicial	3.292.000
SUBPROGRAMA 13: ÁREA CÁMARA PARANÁ	
Remodelación de Edificio para Redistribución de los Tribunales Federales de Paraná	2.000.000
Readecuación Edificio Calle 9 de Julio Nº 810 Juzgado Federal Nº 2 - Concepción del Uruguay	3.200.000
SUBPROGRAMA 14: ÁREA CÁMARA POSADAS	
Construcción Sede Judicial Nuevo Edificio para la Centralización de la Justicia Federal del Tribunal de Posadas	5.870.000
SUBPROGRAMA 15: ÁREA CÁMARA RESISTENCIA	
Construcción Edificio Hipólito Irigoyen 83, Resistencia, Chaco	2.819.600
SUBPROGRAMA 17: ÁREA CÁMARA SAN MARTÍN	
Remodelación y Adecuación de Sedes Judiciales	2.000.000
Remodelación Archivo para Sede Juzgado Edificio Abel Costa 422, Morón, Buenos Aires	2.000.000
Construcción de un Nuevo Edificio para Instalaciones del Juzgado Federal de Campana - Provincia de Buenos Aires	5.418.400
SUBPROGRAMA 20: ÁREA CÁMARA COMODORO RIVADAVIA	
Adecuación Edificio Adquirido - Juzgado Federal de Esquel - Provincia de Chubut	1.507.900
Refuncionalización Integral del Edificio - Juzgado Feredal de Río Gallegos - Provincia de Santa Cruz	1.228.000
SUBPROGRAMA 21: ÁREA CÁMARA DE CORRIENTES	
Adecuación Edificio Carlos Pellegrini - Corrientes	1.000.000
SUBPROGRAMA 23: ÁREA CÁMARA DE LA MATANZA	
Adecuación Edificio Cámara de La Matanza - San Justo - Buenos Aires	1.000.000
335 CORTE SUPREMA DE JUSTICIA DE LA NACIÓN	
PROGRAMA 4: MANDAMIENTOS Y NOTIFICACIONES	
Ampliación y Remodelación de Sede Judicial	6.672
Adecuación Integral Dirección General de Mandamientos	6.672
PROGRAMA 5: PERICIAS JUDICIALES	
Construcción Instituto Técnico Judicial "Dra. Cecilia Grierson"	66.018.357
Refuncionalización y Readecuación Parcial de Locales de Lavalle 1429 y 1º piso de Junin 760	6.672
Ampliación Laboratorio Fotográfico Morgue Judicial - Junin 760	133.440
Adecuación de Espacios de Detenidos en Tránsito	799.186
PROGRAMA 6: BIBLIOTECA Y JURISPRUDENCIA	
Adecuación Integral Edificio para Traslado Biblioteca	6.232.548
PROGRAMA 7: ARCHIVO GENERAL	
Refacciones Varias	6.672
Construcción Edificio Combate de los Pozos	116.760.000
PROGRAMA 21: JUSTICIA MÁXIMA INSTANCIA	
Refacciones en el Palacio de Justicia de la Nación	180.144
Adecuación de los Ascensores del Palacio de Justicia de la Nación - Ciudad Autónoma de Buenos Aires	1.167.600
Refacción Etapa III Patios Interiores del Palacio de Justicia de la Nación - Ciudad Autónoma de Buenos Aires	180.215
Traslado del Servicio Jurídico Gratuito de la Universidad de Buenos Aires	1.025.490
Reciclado Etapa II Fachadas Palacio de Justicia de la Nación	6.672
Refacciones en el Palacio de Justicia de la Nación Etapa II	673.872
Instalación Sistema de Detección de Incendios y Cámaras de Seguridad en el Palacio de Justicia de la Nación	6.672
Provisión e Instalación de Tableros de Transferencia Palacio de Justicia de la Nación	6.672
Acondicionamiento y Climatización de Distintas Dependencias del Tribunal	6.672
Ampliación Edificio Lavalle 1250 - Oficina de Violencia Doméstica	1.100.880
Iluminación Exterior Ornamental del Palacio de Justicia de la Nación - Etapa II	6.672
Adecuación y Refuncionalización Parcial de la Alcaldía - Palacio de Justicia de la Nación	6.672
Puesta en Valor de Patios de Acceso por Lavalle y Tucumán del Palacio de Justicia de la Nación	122.303
Instalación de Ventilación de la Alcaldía del Palacio de Justicia de la Nación	6.672
Provisión y Colocación de Carpinterías del Palacio de Justicia	80.064
Reacondicionamiento Estructural de las Escaleras Interiores Nº 7 y Nº 9 - Palacio de Justicia de la Nación	467.040



Refacción de los Patios Interiores del Palacio de Justicia de la Nación - Patios 3 y 4
Restauración de Pararrayos Originales - Palacio de Justicia de la Nación

2.001.600
500.400

TOTAL ADMINISTRACIÓN CENTRAL:
TOTAL ORGANISMOS DESCENTRALIZADOS:
TOTAL INSTITUCIONES DE LA SEGURIDAD SOCIAL:
TOTAL JURISDICCIÓN:

361.236.731
0
0
361.236.731

1

4



Importe en Pesos

JURISDICCIÓN: 20 PRESIDENCIA DE LA NACION

301 SECRETARÍA GENERAL DE LA PRESIDENCIA DE LA NACIÓN	
PROGRAMA 16: CONDUCCIÓN DEL PODER EJECUTIVO NACIONAL	
Remodelación y Equipamiento en Quinta de Olivos - Etapa II	100.000
Remodelación Casa de Gobierno - Etapa V	30.959.105
337 SECRETARÍA DE CULTURA	
PROGRAMA 37: PRESERVACIÓN Y EXHIBICIÓN ARTÍSTICA - CULTURAL	
Puesta en Valor y Adecuación Sala Paraguay del Museo Histórico Nacional	1.820.000
Puesta en Valor Fachada Museo de Arte Decorativo	1.770.000
PROGRAMA 38: DESARROLLO Y PROMOCIÓN CULTURAL	
Puesta en Valor Fachada Edificio Alsina 1160	1.630.000
Reacondicionamiento del Edificio Rodríguez Peña. Casa de las Academias	1.880.000
PROGRAMA 42: DIFUSIÓN, CONCIENTIZACIÓN Y PROTECCIÓN DEL PATRIMONIO CULTURAL DEL MUSEO DE BELLAS ARTES	
Restauración y Puesta en Valor del Edificio del Museo Nacional de Bellas Artes	1.600.000
ORGANISMO 113: TEATRO NACIONAL CERVANTES	
PROGRAMA 18: ACCIONES ARTÍSTICAS DEL TEATRO NACIONAL CERVANTES	
Actualización de Instalaciones Eléctricas	3.000.000
Restauración Salas Guerrero, Caviglia y Dorado	2.675.000
Puesta en Valor del Sistema de Climatización Integral del Edificio	2.000.000
Restauración y Puesta en Valor de Camarines	110.000
Ampliación Sala de Ensayo 4º Piso	500.000
Reparación Tanque de Agua	890.000
Redimensionamiento Red de Datos	500.000
ORGANISMO 116: BIBLIOTECA NACIONAL	
PROGRAMA 25: SERVICIOS DE LA BIBLIOTECA NACIONAL	
Construcción de Parasoles	5.386.250
ORGANISMO 117: INSTITUTO NACIONAL DEL TEATRO	
PROGRAMA 16: FOMENTO, PRODUCCIÓN Y DIFUSIÓN DEL TEATRO	
Remodelación Edificia para Instalación de la Sede Central del Instituto Nacional del Teatro	2.331.000
TOTAL ADMINISTRACIÓN CENTRAL:	39.759.105
TOTAL ORGANISMOS DESCENTRALIZADOS:	17.392.250
TOTAL INSTITUCIONES DE LA SEGURIDAD SOCIAL:	0
TOTAL JURISDICCIÓN:	57.151.355





JURISDICCIÓN: 25 JEFATURA DE GABINETE DE MINISTROS

Importe en Pesos

317 SECRETARÍA DE AMBIENTE Y DESARROLLO SUSTENTABLE	
PROGRAMA 60: PLANIFICACIÓN Y POLÍTICA AMBIENTAL	
Construcción y Creación del Parque Temático Forestal	7.609.000
Mejoramiento Infraestructura Familiar y Comunitaria de Comunidades Originarias y Criollas	4.836.000
PROGRAMA 62: COORDINACIÓN DE POLÍTICAS AMBIENTALES	
Construcción y Puesta en Marcha Planta de Compostaje Rosario	600.000
Construcción Relleno Sanitario Municipio General Pueyrredón	1.600.000
Construcción Relleno Sanitario Chubut	1.400.000
Construcción de Relleno Sanitario y Sistemas Asociados en la Zona Este de la Provincia de Mendoza (BID 7362/OC-AR)	35.275.000
Construcción de Relleno Sanitario y Planta de Recuperación de Materiales en Gualeguaychú (BID 1868/OC-AR)	24.980.000
342 AUTORIDAD CUENCA MATANZA RIACHUELO (ACUMAR)	
PROGRAMA 44: DESARROLLO SUSTENTABLE DE LA CUENCA MATANZA RIACHUELO (BIRF 7706-AC)	
Construcción Reservorios de Regulación	4.740.037
TOTAL ADMINISTRACIÓN CENTRAL:	81.040.037
TOTAL ORGANISMOS DESCENTRALIZADOS:	0
TOTAL INSTITUCIONES DE LA SEGURIDAD SOCIAL:	0
TOTAL JURISDICCIÓN:	81.040.037

HR





JURISDICCION: 30 MINISTERIO DEL INTERIOR Y TRANSPORTE

Importe en Pesos

PROGRAMA 62: FORMULACIÓN Y EJECUCIÓN POLÍTICAS DE TRANSPORTE FERROVIARIO	
Transporte Urbano de Buenos Aires Etapa III (BIRF 4163/AR, BIRF 7442/AR y BIRF 7794/AR)	47.029.600
Construcción Alteo Terraplén Viaducto Laguna La Picasa CAF N° 3192	350.000
Remodelación Sala Néstor Kirchner (CAF N° 3192)	1.485.658
Proyecto de Transporte Urbano para Áreas Metropolitanas de la Argentina Zona 5 - BIRF N° 7794-AR	27.632.000
Proyecto de Transporte Urbano para Áreas Metropolitanas de la Argentina Zona 6 - BIRF N° 7794-AR	27.631.800
Proyecto de Transporte Urbano para Áreas Metropolitanas de la Argentina Zona 7 - BIRF N° 7794-AR	27.632.000
Proyecto de Transporte Urbano para Áreas Metropolitanas de la Argentina Zona 8 - BIRF N° 7794-AR	27.632.000
Obra Colector Papagayos - Área Metropolitana de Mendoza - BIRF N° 7794-AR - PTUMA	12.410.000
Obra Vial de Pavimentación Av. Uruguay - Posadas - Misiones - BIRF N° 7794-AR - PTUMA	32.649.000
Obra de Pavimentación de Calles e Infraestructura de Servicios del Espacio Público en el Barrio 11 de Marzo Tucumán-BIRF N° 7794-AR - PTUMA	48.700.000
Distribuidor Lineal en Municipio de Esteban Echeverría - Buenos Aires Etapa - BIRF N° 7794 - AR	34.290.000
Mejora Integral del Ferrocarril General Roca - Ramal Constitución - La Plata (BID S/N AR - L - 1158)	343.121.919
PROGRAMA 91: FORMULACIÓN Y CONDUCCIÓN DE POLÍTICAS PORTUARIAS Y DE VÍAS NAVEGABLES	
Ampliación Puerto Caleta Paula	696.067
Readecuación Estructura Muelle 3-4 y Accesos Puerto Concepción Uruguay	79.550
Puerto Diamante	9.944
Reparación Estructura Fundación Muelle Almirante Storni Puerto Madryn	198.876
Puerto Comodoro Rivadavia	298.314
Prolongación Obra de Abrigo del Muelle de Caleta Córdova	4.986.313
Dársena Turística-Deportiva en Cercanías de Punta Cuevas	100.000
Embarcadero Turístico Puerto Pirámide	100.000
Sistema Defensas Puerto Barranqueras	2.018.593
Embarcadero de Pasajeros y Vehículos Puerto Pilcomayo	596.629
Embarcadero de Pasajeros y Vehículos Puerto Colonia Caño	596.629
Reparación, Mejoras y Equipamiento Puerto Formosa	1.491.571
Dragado Río Uruguay	8.903.687
Ampliación Muelle Histórico Río Grande	2.287.076
Ampliación Complejo Portuario Bahía Ushuaia	4.932.129
Reparación Parque España - Provincia de Santa Fe	298.314
Reparación Puerto Rosario Costanera - Provincia de Santa Fe	9.504.851
Reparación Muelle en Delegación Río Uruguay de la Dirección Nacional de Vías Navegables	248.595
Reparación Estructura Vértice Sur Puerto La Plata - Provincia de Buenos Aires	149.157
Dragado Ampliación del Canal de Acceso Puerto Bahía Blanca - Provincia de Buenos Aires	4.472.725
Reparación y Ampliación del Sitio 2 Muelle Almirante Storni - Provincia de Chubut	5.665.983
Remoción Cascos Hundidos Puerto Quequén - Provincia de Buenos Aires	1.322.527
Acertamiento Escollera Norte Puerto Quequén - Provincia de Buenos Aires	1.986.773
Mejoras Frente de Atraque Puerto Quequén - Provincia de Buenos Aires	397.752
Ampliación Muelle Comandante Luis Piedrabuena Etapa II, Provincia de Chubut	1.988.762
Reparación Pilotes Macizos Muelle Almirante Storni, Provincia de Chubut	8.286.041
Ampliación de la Recuperación de Tierras en la Restinga Sur Puerto Nuevo, Provincia de Chubut	2.908.564
Ampliación Dársena Pesquera y Deportiva en Puerto Lobos, Provincia de Chubut	3.937.749
Ampliación Muelle para Cruceros Turísticos en Bahía Camarones, Provincia de Chubut	2.958.283
Terminación Muelle Isla Puerto Ibicuy, Entre Ríos	100.000
Construcción Playa de Transferencia de Cargas y Reformas - Puerto de Corrientes - Provincia de Corrientes	100.000
Ampliación de la Planta y Terminal Fluvial de Embarque de Cereales - Ita Ibaté - Provincia de Corrientes	100.000
Ampliación Sitio 1 y 2 en Muelle Almirante Storni - Provincia de Chubut	2.714.660
Ampliación Puerto Comodoro Rivadavia IV Etapa - Comodoro Rivadavia - Provincia de Chubut	7.060.105
Dragado de Mantenimiento del Puerto de Rawson - Rawson - Provincia de Chubut	1.290.706
Ampliación del Muelle Pesquero del Puerto de Rawson - Rawson - Provincia de Chubut	765.673
Recuperación Costanera Zárate - Provincia de Buenos Aires	124.298
Reconstrucción de Escollera Sudeste entre Km. 5400 y 7700 del Canal de Acceso al Puerto La Plata - Provincia de Buenos Aires	4.852.579
Construcción Accesos a Nuevas Instalaciones del Puerto de Santa Fe - Provincia de Santa Fe	6.463.476
Ampliación del Puerto Caleta Paula - Etapa II - Provincia de Santa Cruz	1.988.762
Mejoramiento de 600m del Muro de Gravedad del Parque España - Sector Costero Próximo a Monumento a la Bandera	1.392.133
Construcción de Pavimento de Hormigón Armado y Cubierta para Vehículos - Edificio Av.España 2221 - Ciudad Autónoma de Buenos Aires	329.140
Mejoramiento de la Conectividad de la Hidrovía Paraguay - Paraná	100.000
Reconversión Puerto Iguazú - Provincia de Misiones	100.000
Reconversión Puerto Diamante - Provincia de Entre Ríos	100.000
Ampliación Muelle en Puerto Ibicuy - Provincia de Entre Ríos	100.000
Remodelación Escollera Interior Puerto Mar del Plata - Provincia de Buenos Aires	100.000
Cierre de Dársena Puerto San Pedro - Provincia de Buenos Aires	100.000
Terminal de Contenedores Espigón III Puerto Mar del Plata - Provincia de Buenos Aires	100.000
Terminal Seca en Proximidad al Mercado Central - Puerto de Buenos Aires	100.000
Nueva Instalación para Armada Argentina en Puerto Ushuaia - Provincia de Tierra del Fuego, Antártida e Islas del Atlántico Sur	100.000
Construcción de Espigones VIII y IX - Puerto de Mar del Plata - Provincia de Buenos Aires	100.000
Reconversión Muelle Puerto de Concepción del Uruguay - Provincia de Entre Ríos	100.000
Reconversión Puerto Reconquista - Provincia de Santa Fe	100.000
Reconversión Puerto Villa Ocampo - Provincia de Santa Fe	100.000
Frente Muelles de Silos en Puerto Barranqueras - Provincia de Chaco	100.000
Construcción Escollera, Puerto y Defensa de Embarque sobre Río Bermejo - Aguas Blancas - Departamento de Orán - Provincia de Salta	100.000
Refulado Costero - Provincia de Buenos Aires	100.000
Refuncionalización y Puesta en Valor Sede de la Subsecretaría de Puertos y Vías Navegables (Edificio de Av. España 2221)	397.752
Refuncionalización y Puesta en Valor Edificios e Instalaciones Delegación Paraná Medio de la D.N.V.N. Etapa I - Provincia de Entre Ríos	74.579
Reparación Varadero de la Delegación Paraná Medio de la Dirección Nacional de Vías Navegables - Provincia de Entre Ríos	100.000
Defensa de Costa y Protección de Muelles del Puerto Nuevo de Ciudad de Paraná - Provincia de Entre Ríos	3.032.862
Construcción Muelle de Cierre en la Dársena F de Puerto Nuevo	2.853.817
Acondicionamiento Instalaciones Eléctricas e Iluminación de Emergencia Edificio Delegación Paraná Inferior de la DNVN	103.416
Construcción para Reposición de Buques Balizadores de la Dirección Nacional de Vías Navegables	3.422
Pavimentos Sector de Relleno de la Dársena F de Puerto Nuevo	1.689.453
Recuperación del Sector de Barrancas Entre las Calles Rosario y Estrada - Granadero Baigorria - Provincia de Santa Fe	993.387



Consolidación de la Bajada Calle Formosa - Granadero Baigorria - Provincia de Santa Fe	993.387
Reacondicionamiento Bajada Calle Urquiza - Granadero Baigorria - Provincia de Santa Fe	2.983.416
Definición Traza de Apertura de Zona Beta del Canal Punta Indio de 143.900 Km., El Codillo , Hasta la Isobata de 12 Km.	5.423.484
Construcción Sede Administrativa y Galpones para la Relocalización del Distrito Río de la Plata de la SSPyVN	1.000.000
Reconstrucción Muelle de Barcazas, Muelle de Cargas Generales y Obras complementarias en Puerto Ibicuy - Provincia de Entre Ríos	10.000
Construcción Accesos Terrestres e Instalaciones Electromecánicas para la Operatividad del Puerto Ibicuy - Provincia de Entre Ríos	10.000
Puesta en Valor Edificio, Varadero e Instalaciones del Distrito Paraná Superior - Provincia de Corrientes	10.000
Puesta en Valor Edificio, Varadero e Instalaciones del Distrito Paraná Inferior - Provincia de Santa Fe	10.000
ORGANISMO 669: ADMINISTRACIÓN NACIONAL DE AVIACIÓN CIVIL	
PROGRAMA 16: REGULACIÓN, FISCALIZACIÓN Y ADMINISTRACIÓN DE LA AVIACIÓN CIVIL	
Relocación y Adecuación de Servicios Públicos en Sector Norte - Aeroparque	65.939.876
TOTAL ADMINISTRACIÓN CENTRAL:	750.565.938
TOTAL ORGANISMOS DESCENTRALIZADOS:	65.939.876
TOTAL INSTITUCIONES DE LA SEGURIDAD SOCIAL:	0
TOTAL JURISDICCIÓN:	816.505.814

4 |





JURISDICCIÓN: 35 MINISTERIO DE RELACIONES EXTERIORES Y CULTO

Importe en Pesos

307 MINISTERIO DE RELACIONES EXTERIORES Y CULTO

PROGRAMA 1: ACTIVIDADES CENTRALES

Construcción Archivo y Oficinas del Ministerio de Relaciones Exteriores y Culto	400.000
Remodelación Edificio Juncal - Ministerio Relaciones Exteriores y Culto - Ciudad Autónoma de Buenos Aires	3.069.176
Restauración de la Ronda del Palacio San Martín	1.571.347
Restauración Teselas de la Ronda del Palacio San Martín	3.912.922

PROGRAMA 2: ACTIVIDADES COMUNES A LOS PROGRAMAS 16, 19 Y 22

Remodelación Embajada en Roma	2.695.000
Remodelación Embajada y Residencia en La Paz	2.150.859
Remodelación Embajada y Residencia en Washington	6.152.673
Remodelación Residencia y Embajada en Países Bajos	4.289.002
Remodelación Residencia en Berlín, República Federal de Alemania	55.000
Remodelación Museo General San Martín - República Francesa	656.221
Remodelación Embajada en Santiago de Chile	886.410
Remodelación Oficinas de la Misión ante la Organización de los Estados Americanos	1.560.400
Remodelación Consulado en Washington, Estados Unidos de América	1.385.400
Construcción Centro Cultural Embajada de la República de Chile	24.703.399
Remodelación de Interiores y Fachada de la Embajada de París - República Francesa	4.352.999
Restauración Embajada en Perú	1.443.000
Construcción de la nueva Residencia en Brasilia	400.000

PROGRAMA 20: DESARROLLO DEL PLAN ANTÁRTICO

Remodelación Edificio de la Dirección Nacional del Antártico	5.460.000
Remodelación Módulo Habitacional y Laboratorio Base Científica Carlini	1.000.000

TOTAL ADMINISTRACIÓN CENTRAL:

66.143.808

TOTAL ORGANISMOS DESCENTRALIZADOS:

0

TOTAL INSTITUCIONES DE LA SEGURIDAD SOCIAL:

0

TOTAL JURISDICCIÓN:

66.143.808

[Handwritten signature]





JURISDICCIÓN: 40 MINISTERIO DE JUSTICIA Y DERECHOS HUMANOS

332 MINISTERIO DE JUSTICIA Y DERECHOS HUMANOS

PROGRAMA 1: ACTIVIDADES CENTRALES

Reparaciones Varias y Equipamiento de Diversas Dependencias Etapa III

1.200.000

PROGRAMA 18: POLÍTICA E INFRAESTRUCTURA PENITENCIARIA

Construcción Complejo Penitenciario Federal de Condenados - Mercedes - Buenos Aires

1.000.000

Construcción Centro Penitenciario Federal del Noroeste - Güemes - Salta

6.000.000

Construcción Centro Penitenciario Federal del Litoral - Coronda - Santa Fe

300.000

Reparación Integral de la Cocina Central del Complejo Penitenciario Federal I - Ezeiza

4.178.862

Mejoras Complejo Penitenciario Federal II - Marcos Paz

100.000

Ampliación Aulas Sector Educación en Complejo Penitenciario Federal de la Ciudad Autónoma de Buenos Aires (Ex Unidad 2 Devoto)

100.000

Remodelación Instituto Correccional de Mujeres (Unidad 3 - Ezeiza)

1.597.066

Mejoras Colonia Penal de General Roca (Unidad 5) - Río Negro

100.000

Reparación Instituto de Seguridad y Resocialización (Unidad 6, Rawson- Chubut)

100.000

Reparación Prisión Regional del Norte (Unidad 7, Resistencia - Chaco)

1.700.000

Ampliación Sectores Prisión Regional del Sur (Unidad 9, Neuquén)

20.000

Reparación Cárcel de Formosa (Unidad 10)

4.916.451

Reparación Colonia Penal de Sáenz Peña (Unidad 11, Chaco)

5.394.265

Reparación Complejo Penitenciario para Jóvenes Adultos (Unidad 24, Marcos Paz)

6.870.000

Readecuación Instituto Correccional de Mujeres (Unidad 13, La Pampa)

6.206.801

Refacciones Varias en Complejo Penitenciario Federal CABA (Ex Unidad 2 - Devoto)

3.518.159

Mejoras de Seguridad en Complejo Penitenciario Federal I - Ezeiza

3.610.519

Mejoras Sanitarias en Complejo Penitenciario Federal I - Ezeiza

100.000

Mejoras de Seguridad en Complejo Penitenciario Federal CABA (Ex Unidad 2 - Devoto)

13.518.498

Construcción Complejo Penitenciario Federal Cuyo

175.036.806

Construcción Instituto Penal Neuropsiquiátrico Central

100.000

Construcción Complejo Federal Penitenciario Córdoba

100.000

Ampliación Instituto Semiabierta de Mujeres Condenadas - Unidad 6 Rawson

100.000

Reparación Integral Módulo 5 Centro Penitenciario Federal Ciudad Autónoma de Buenos Aires

100.000

Reparación Pavimentos y Tanque de Reserva. Unidad 3 Ezeiza, Provincia de Buenos Aires

100.000

Reparación Pavimentos Complejo Penitenciario Federal 1 Ezeiza, Provincia de Buenos Aires

100.000

Reparación Pavimentos Complejo Penitenciario Federal 2 Marcos Paz, Provincia de Buenos Aires

100.000

Reparación Integral Módulo 6 Centro Penitenciario Federal Ciudad Autónoma de Buenos Aires

20.000

Reacondicionamiento Red Cloacal y Agua Potable Complejo Penitenciario Federal 1 Ezeiza, Provincia de Buenos Aires

5.073.503

Provisión de Agua e Instalación contra Incendios Unidad 12 Viedma, Provincia de Río Negro

7.950.000

Reparación Instalaciones Generales Complejo Penitenciario Federal 1 Ezeiza, Provincia de Buenos Aires

100.000

Reparación Instalaciones Generales y Pavimentación Complejo Penitenciario Federal 2 Marcos Paz, Provincia de Buenos Aires

4.011.299

Reparación Vestuarios, Casino y Cubierta Complejo Penitenciario Federal 2 Marcos Paz, Provincia de Buenos Aires

20.000

Puesta en Valor de Sectores del Complejo Penitenciario Federal Ciudad Autónoma de Buenos Aires

20.000

Reparación Instalación Eléctrica Unidad 3 Ezeiza, Provincia de Buenos Aires

5.463.361

Reparación Integral Complejo Federal Marcos Paz, Provincia de Buenos Aires

5.983.758

Reparación y Eventos Extraordinarios Región Noroeste

570.652

Reparación y Eventos Extraordinarios Región Noreste

100.000

Reparación y Eventos Extraordinarios Región Centro

100.000

Reparación y Eventos Extraordinarios Región Sur

100.000

Ampliación Hospital Central Complejo Penitenciario Federal 1, Ezeiza

20.000

Readecuación de la Red Eléctrica - Complejo Penitenciario Federal 2, Marcos Paz

40.000

Reparaciones e Instalaciones Varias y Nuevo sistema de CCTV - Complejo Penitenciario Federal 2, Marcos Paz

40.000

Mantenimiento y Reparación de los Equipos de Calefacción y Agua Caliente Central - Complejo Penitenciario Federal 2, Marcos Paz

40.000

Readecuación Red de Gas, Renovación y Reparación de Equipos de Calefacción - Complejo Penitenciario Federal 4, Ezeiza

40.000

Reparaciones y Obras de Infraestructura - Complejo Penitenciario Federal 4, Ezeiza

40.000

Instalación de Equipos de Calefacción, Reparación Instalación Sanitaria, Readecuación Instalación Eléctrica - Unidad 15 - Río Gallegos

40.000

Refacción Integral de Pabellones, Red Cloacal, Pluvial y Sanitario, Obras Varias - Unidad 7 Prisión Regional del Norte

40.000

Instalación Gas y Calefacción Central, Obras Varias - Unidad 6 Instituto de Seguridad y Resocialización

40.000

Impermeabilización Cubiertas General - Unidad 6 Instituto de Seguridad y Resocialización

40.000

Construcción de Red de Incendio y Salidas de Emergencias - Unidad 6 Instituto de Seguridad y Resocialización

40.000

TOTAL ADMINISTRACIÓN CENTRAL:

266.200.000

TOTAL ORGANISMOS DESCENTRALIZADOS:

0

TOTAL INSTITUCIONES DE LA SEGURIDAD SOCIAL:

0

TOTAL JURISDICCIÓN:

266.200.000



JURISDICCIÓN: 41 MINISTERIO DE SEGURIDAD

Importe en Pesos

326 POLICÍA FEDERAL ARGENTINA	
PROGRAMA 28: SEGURIDAD FEDERAL	
Construcción Laboratorio Policia Cientifica - Policia Federal Argentina	10.000.000
Construcción Nueva Sede Delegación Puerto Iguazú - Provincia de Misiones	3.320.000
PROGRAMA 29: SEGURIDAD METROPOLITANA	
Remodelación Edificio Sarmiento 3669 (Ex-Comisaria 9)	3.630.000
Construcción de Hangar en Aeropuerto San Fernando	3.063.900
PROGRAMA 30: SERVICIO DE BOMBEROS	
Construcción Inmueble para Cuartel XII Padre Mujica	1.000.000
375 GENDARMERÍA NACIONAL	
PROGRAMA 41: FORMACIÓN Y CAPACITACIÓN DE LA GENDARMERÍA NACIONAL	
Ampliación Centro de Capacitación de Montaña Villa Cerro Catedral E/34 - Bariloche	2.250.000
PROGRAMA 49: OPERACIONES COMPLEMENTARIAS DE SEGURIDAD INTERIOR	
Construcción Alojamiento de Suboficiales Subalternos en Agrupación Metropolitana Campo de Mayo (Edificio I)	2.250.000
Construcción Alojamiento de Suboficiales Subalternos en Agrupación Metropolitana Campo de Mayo (Edificio II)	4.500.000
Construcción Alojamiento de Gendarmes en Agrupación Metropolitana Campo de Mayo	8.250.000
380 PREFECTURA NAVAL ARGENTINA	
PROGRAMA 1: ACTIVIDADES CENTRALES	
Reparación Inmueble Calle Caboto Nº 499 - Ciudad Autónoma de Buenos Aires	720.000
Ampliación y Remodelación de la Estructura Existente en el Edificio de la Banda de Música	2.400.000
Reemplazo General de Cañerías del Edificio Guardacostas - Sector B	2.500.000
PROGRAMA 31: POLICÍA DE SEGURIDAD DE LA NAVEGACIÓN	
Repotenciación de Guardacostas Marítimos	45.000.000
Construcción Edificio San Martín de los Andes	4.500.000
Construcción Hangar Estación Aérea Mar del Plata	5.000.000
Construcción Hangar en el Aeropuerto Posadas	3.000.000
Construcción de Galpones para el Almacenamiento de Repuestos para los Guardacostas de la Institución	3.750.000
Construcción de la Prefectura de Zona Lacustre y del Comahue	5.000.000
PROGRAMA 37: FORMACIÓN Y CAPACITACIÓN PROFESIONAL DE LA PREFECTURA NAVAL ARGENTINA	
Reconstrucción del Alojamiento Destinado al Personal de Aspirantes Sector "C" del Departamento Académico de los Institutos de Formación	5.000.000
Construcción de Vestuarios, Baños, Garage y Taller de Máquinas de la Escuela Superior	1.350.000
Construcción de Sala de Motores	120.000
PROGRAMA 39: CONTROL Y SERVICIO TÉCNICO DE SEGURIDAD DE LA NAVEGACIÓN	
Remodelación y Puesta en Valor de Oficinas del Edificio Guardacostas	1.200.000
M.E. y P.P.	
382 POLICÍA DE SEGURIDAD AEROPORTUARIA	
PROGRAMA 1: ACTIVIDADES CENTRALES	
Remodelación del Edificio Sito en la Calle Joaquín V. González - Barrio Uno - Ezeiza	4.412.726
Reparación, Restauración y Remodelación de los Inmuebles de la Policía de Seguridad Aeroportuaria	2.843.050
Construcción Estacionamiento Edificio Policía de Seguridad Aeroportuaria - Barrio Uno - Ezeiza	1.631.000
Construcción Estacionamiento y Pavimentación Acceso Edificio PSA en el Instituto de Formación Ezeiza	1.393.000
Construcción Oficinas Ala Derecha Edificio Policía de Seguridad Aeroportuaria - Barrio Uno - Ezeiza	1.147.700
PROGRAMA 23: SEGURIDAD AEROPORTUARIA	
Construcción de instalaciones caninas en diferentes unidades operacionales de la Policía de Seguridad Aeroportuaria	3.013.817
Construcción Edificio para la Unidad Operacional de Seguridad Aeroportuaria Preventiva Tucumán, Aeropuerto Teniente Benjamín Matienzo	3.370.821
Construcción Edificio para la Unidad Operacional de Seguridad Aeroportuaria Preventiva Mendoza, Aeropuerto El Plumerillo	3.323.634
Construcción Instalaciones Caninas Aeropuerto Internacional de Ezeiza	1.852.843
Construcción Instalaciones Caninas Aeropuerto Internacional de San Fernando	1.323.460
TOTAL ADMINISTRACIÓN CENTRAL:	142.115.951
TOTAL ORGANISMOS DESCENTRALIZADOS:	0
TOTAL INSTITUCIONES DE LA SEGURIDAD SOCIAL:	0
TOTAL JURISDICCIÓN:	142.115.951



JURISDICCIÓN: 45 MINISTERIO DE DEFENSA

Importe en Pesos

372 INSTITUTO DE INVESTIGACIONES CIENTÍFICAS Y TÉCNICAS PARA LA DEFENSA

PROGRAMA 17: DESARROLLO TECNOLÓGICO PARA LA DEFENSA

Construcción de un Laboratorio para Ensayos de Vibraciones	1.000.000
Construcción de un Vector Prototipo para Transporte de Cargas Útiles y Sistemas de Medición de Estratósfera	817.555
Modernización Informática del Instituto de Investigaciones Científicas y Técnicas para la Defensa	892.143
Instalación de un Laboratorio de Imagen Térmica en el Instituto de Investigaciones Científicas y Técnicas para la Defensa	588.966
Mejoras en la Infraestructura Edilicia	1.000.000
Adecuación de Infraestructura para el Tratamiento de Materiales Peligrosos	1.840.209
Adecuación de Laboratorios de Ciencias del Instituto de Investigaciones Científicas y Técnicas para la Defensa	1.350.000

379 ESTADO MAYOR GENERAL DE LA ARMADA

PROGRAMA 1: ACTIVIDADES CENTRALES

Ampliación de Jardines Maternales	217.035
-----------------------------------	---------

PROGRAMA 16: ALISTAMIENTO OPERACIONAL

Recuperación y Reparación Rompe Hielos Almirante Irizar	84.874.979
Puesta en Seco y Reparación de la Boca de Dique de Carena 2	20.120.080
Reparación Integral del Dique de Carena 1	11.130.000
Centro Recreativo para el Personal Militar, Civil y su Grupo Familiar	1.501.000

PROGRAMA 18: FORMACIÓN Y CAPACITACIÓN

Construcción de Alojamiento para Personal Militar	39.599.011
Construcción del Liceo Naval	1.000.000
Servicios y Urbanización para el Complejo Educativo Naval	1.261.600

ORGANISMO 450: INSTITUTO GEOGRÁFICO NACIONAL

PROGRAMA 16: ELABORACIÓN Y ACTUALIZACIÓN DE CARTOGRAFIA BÁSICA NACIONAL

Infraestructura de Base Datos de la República Argentina - Fase II	1.094.400
Remodelación del Espacio de Archivo Técnico Cartográfico	1.129.500
Formación de Centros de Procesamiento y Análisis de Técnicas Medición Astronómica	1.950.000

ORGANISMO 451: DIRECCIÓN GENERAL DE FABRICACIONES MILITARES

PROGRAMA 16: PRODUCCIÓN Y COMERCIALIZACIÓN DE BIENES Y SERVICIOS

Construcción e Instalación Planta Productora de Nitrato de Amonio - Polo Nitramar - Etapa I	102.000
Instalación Planta de Cápsulas Iniciadoras - Munición de Fuego Central - Fábrica Militar Fray Luis Beltrán	2.800.000
Adecuación Instalaciones Fabriles Etapa II - Desarrollo y Adquisición de Tecnologías y Equipamiento - Fábrica Militar Fray Luis Beltrán	2.000.000
Adquisición de Tecnologías y Equipamiento - Planta de Munición de Alto Calibre de Diseño - Fábrica Militar Fray Luis Beltrán	30.000.000
Instalación Planta de Munición de Fuego Central - Tecnologías y Equipamiento - Fábrica Militar Fray Luis Beltrán	40.000.000
Adquisición de Tecnologías y Equipamiento - Planta de Vainas para Cartuchos de Caza - Fábrica Militar Fray Luis Beltrán	25.555.000
Construcción, Instalación y Montaje de Planta de Amoniaco Anhidro Grado II - Fábrica Militar Río Tercero - Etapa I	50.100.000
Adquisición de Tecnologías y Equipamiento - Planta Química - Fábrica Militar Río Tercero	1.915.000
Adquisición de Tecnologías y Equipamiento - Planta de Nitrato de Amonio Prilado - Fábrica Militar Río Tercero	800.000
Adecuación de la Infraestructura Productiva, Métodos y Sistemas Etapa II - Fábrica Militar Río Tercero	17.000.000
Instalación Centro de Servicios Mineros "Jáchal" - Fábrica Militar Villa María	1.000.000
Adquisición de Tecnologías y Equipamiento - Planta de Nitrocelulosa y Alfacelulosa - Fábrica Militar Villa María	100.000
Adecuación de la Infraestructura Fabril Etapa II - Fábrica Militar Villa María	4.000.000
Adecuación de la Infraestructura Fabril Etapa II - Fábrica Militar Azul	2.000.000
Construcción de Instalaciones para Almacenamiento de Materias Primas y Adquisición de Equipamiento - Fábrica Militar Azul	1.000.000
Construcción e Instalación Planta Productora de Nitrato de Amonio - Polo Nitramar - Etapa II	101.000
Construcción, Instalación y Montaje de Planta de Amoniaco Anhidro Grado II - Fábrica Militar Río Tercero - Etapa II	101.000
Adecuación Infraestructura de los Servicios Auxiliares de la Fábrica Militar de Pólvora y Explosivos Villa María	4.000.000
Construcción Planta de Propulsantes Compuestos en Fábrica Militar de Pólvoras y Explosivos Villa María	28.000.000
Modernización Tecnológica y Ampliación de la Capacidad de la Planta de Nitroglicerina en Fábrica Militar de Pólvoras y Explosivos Azul	40.000.000
Instalación Unidad Reductora de Óxidos Nitrosos en la Fábrica Militar de Río Tercero	3.000.000
Instalación Planta de Pistolas Doble Acción en la Fábrica Militar Fray Luis Beltrán	20.000.000
Modernización de Instalaciones de Servicios Auxiliares en Río Tercero - Provincia de Córdoba	22.100.000
Actualización de la Red de Ácidos de Planta Química de Río Tercero - Córdoba	10.000.000
Implementación Nuevo Sistema de Medición y Control en la Fábrica Militar de Villa María	25.000.000
Modernización Planta de Pólvoras Monobásicas en la Fábrica Militar de Villa María	100.000
Ampliación Capacidad Instalada de la Planta de Sipolex en Jáchal	22.000.000
Instalación Nueva Planta de Producción de Emulsiones Bombeables - Centro de Servicios Mineros "Jáchal" - San José de Jáchal	8.000.000
Ampliación Servicios Auxiliares e Industriales de Jáchal	6.600.000
Instalación Nueva Planta de Accesorios de Voladura en Fábrica Militar Azul	15.000.000
Actualización Equipamiento de Laboratorio en la Fábrica Militar de Azul	500.000
Modernización Plantas de Producción de Insumos para Minería en la Fábrica Militar de Azul	9.000.000
Remodelación para Actualización Tecnológica Planta Ácido Nítrico - Etapa II	14.700.000
Remodelación para Actualización Planta Nitrato Amonio y Ácido Sulfúrico - Etapa II	7.000.000

TOTAL ADMINISTRACIÓN CENTRAL:

167.192.578

TOTAL ORGANISMOS DESCENTRALIZADOS:

417.747.900

TOTAL INSTITUCIONES DE LA SEGURIDAD SOCIAL:

0

TOTAL JURISDICCIÓN:

584.940.478

M.E. y F.

86



JURISDICCIÓN: 50 MINISTERIO DE ECONOMÍA Y FINANZAS PÚBLICAS

Importe en Pesos

357 MINISTERIO DE ECONOMÍA Y FINANZAS PÚBLICAS

PROGRAMA 1: ACTIVIDADES CENTRALES

Construcción Guardería para Hijos de los Empleados del Ministerio Etapa I	10.000.000
Readecuación Parcial del Primer Subsuelo del Palacio de Hacienda en Archivos, Extensión Biblioteca y Otros Sectores	7.600.000
Reparación Cubiertas, Filtración y Obra Civil Complementaria Edificio Palacio de Hacienda	2.618.513
Refacción Patio 2º Piso Edificio Balcarce N° 186	1.700.000

PROGRAMA 26: ADMINISTRACIÓN FINANCIERA

Construcción de los Centros Cómputos de la Unidad Informática de la Secretaría de Hacienda Etapa II	10.300.000
---	------------

TOTAL ADMINISTRACIÓN CENTRAL:	32.218.513
TOTAL ORGANISMOS DESCENTRALIZADOS:	0
TOTAL INSTITUCIONES DE LA SEGURIDAD SOCIAL:	0
TOTAL JURISDICCIÓN:	32.218.513

Handwritten signature or initials.





JURISDICCIÓN: 52 MINISTERIO DE AGRICULTURA, GANADERÍA Y PESCA

Importe en Pesos

ORGANISMO 606: INSTITUTO NACIONAL DE TECNOLOGÍA AGROPECUARIA

PROGRAMA 1: ACTIVIDADES CENTRALES

Construcción Box de Bioseguridad NBS3A en el Centro de Investigación en Ciencias Veterinarias y Agronómicas - (BID AR-L N° 1064)	1.000
Construcción y Ampliación en los Centros Regionales Tucumán-Santiago del Estero y Salta-Jujuy (BID AR-L N° 1064)	443.602
Construcción y Ampliación en la Estación Experimental Agropecuaria Catamarca y Centro Regional Chaco - Formosa (BID AR-L N°1064)	988.788
Construcción y Ampliación en los Centros Regionales Misiones - Corrientes y Mendoza - San Juan - BID-ARL N° 1064	2.000
Construcciones en la Estación Experimental Agropecuaria Rafaela, Santa Fe (BID AR-L N° 1064)	8.752.000
Construcción y Ampliación en las Estaciones Experimentales Agropecuarias Oliveros y Reconquista, Santa Fe (BID AR-L N° 1064)	1.202.115
Construcción y Ampliación en los Centros Regionales Córdoba, Entre Ríos y Buenos Aires Norte (BID AR-L N° 1064)	1.000
Ampliación Galpón de Metabolismo en la Estación Experimental Agropecuaria Balcarce, Buenos Aires	1.000
Construcción de Sanitarios y Red Cloacal en la Estación Experimental Agropecuaria Guillermo Covas, La Pampa	1.000
Construcciones y Ampliaciones en Institutos de Castelar y Unidades del Interior del País (BID AR-L N° 1064)	2.211.597
Construcción Agencias de Extensión Rural	14.478.253
Ampliación Laboratorios y Construcciones Varias en Distintas Estaciones Experimentales Agropecuarias	1.868.800
Construcción Unidad Investigación Avícola y Agencias de Extensión Rural	1.000
Nuevos Institutos Investigación Provincia de Córdoba	3.000
Nuevo Instituto Investigación y Estación Experimental Agropecuaria para Chaco Semiárido	5.471.000
Nuevos Institutos para la Pequeña Agricultura Familiar, Estación Experimental Agropecuaria Tillmuqui y Agencia Rural Victorica	6.566.000
Cableado Estructurado en el Centro Nacional de Investigaciones Agropecuarias (CNIA) Castelar - Provincia de Buenos Aires	8.143.056

PROGRAMA 16: INVESTIGACIÓN FUNDAMENTAL E INNOVACIONES TECNOLÓGICAS - IFIT

Parques de Innovación Tecnológicos - PITS	886.268
Construcciones y Ampliaciones en los Distintos Institutos de Castelar	2.204.000

PROGRAMA 17: INVESTIGACIÓN APLICADA, INNOVACIÓN Y TRANSFERENCIAS DE TECNOLOGÍAS - AITT

Construcciones y Ampliaciones en los Centros Regionales del País	8.000
Construcciones y Ampliaciones de Edificios para Agencias de Extensión Rural y Campos Anexos	4.000
Construcción y Ampliación en los Centros Regionales Tucumán - Santiago del Estero, Corrientes, Mendoza - San Juan, Santa Fe, Córdoba y Entre Ríos	508.000
Construcción y Ampliación en los Centros Regionales Buenos Aires Norte y Otras Zonas del País	2.000
Construcciones y Ampliaciones para Agencias de Extensión Rural, Campos Experimentales Agropecuarios, Laboratorios, Centros de Capacitación, etcétera.	2.000
Construcciones y Ampliaciones en Unidades del Interior del País	2.000
Construcciones y Ampliaciones en los Centros Regionales del Noroeste y Noreste Argentino	20.000
Construcciones y Ampliaciones en los Centros Regionales Buenos Aires, Cuyo, Córdoba y Santa Fe	8.000
Construcciones y Ampliaciones en los Centros Regionales de Buenos Aires, Patagonia y La Pampa	15.000
Construcción y Ampliación de Agencias de Extensión Rural, Unidades del Interior del País y Estaciones Experimentales Agropecuarias	3.000
Construcciones y Ampliaciones en las Provincias del Noroeste, Noreste Argentino y Litoral Mesopotámico	1.312.000
Construcciones y Ampliaciones en las Provincias de Cuyo, Córdoba, Santa Fe, La Pampa y Buenos Aires	14.340.000
Construcciones en el Área Patagónica	16.000
Construcción de Depósitos, Laboratorios y Galpón en Unidades del Interior del País	6.000
Construcciones y Ampliaciones en Unidades del Interior del País - Etapa II	4.622.000
Construcción en Estaciones Experimentales Agropecuarias Salta, La Rioja, Entre Ríos y Buenos Aires	10.306.000
Construcción Laboratorio Biotecnología y Obras de Infraestructura Básica	2.820.000
Infraestructura Eléctrica en el Campo Experimental La María de la Estación Experimental Agropecuaria Santiago del Estero	300.000

ORGANISMO 609: INSTITUTO NACIONAL DE VITIVINICULTURA

PROGRAMA 16: CONTROL DE GENUINIDAD DE LA PRODUCCIÓN VITIVINÍCOLA

Construcción Subdelegación General Alvear, Mendoza	1.513.068
Ampliación y Adecuación Edilicia en Laboratorios Existentes	537.589
Ampliación Edilicia Delegación General Roca, Rio Negro	591.805
Adecuación de la Infraestructura del Instituto Nacional Vitivinícola	992.800
Construcción Delegación y Laboratorio San Martín	820.271
Ampliación, Adecuación y Mejoras en Inmuebles Propios del Instituto Nacional Vitivinícola	1.400.000

ORGANISMO 623: SERVICIO NACIONAL DE SANIDAD Y CALIDAD AGROALIMENTARIA

PROGRAMA 22: ACCIONES PARA CONTRIBUIR A ASEGURAR LA SANIDAD Y CALIDAD AGROALIMENTARIA

Construcción Edificio de Laboratorios y Central de Drogas - Provincia de Buenos Aires	51.745.000
Remodelación y Puesta en Valor Oficina Local Bahía Blanca - Provincia de Buenos Aires	3.080.000
Construcción Regional Noroeste Argentino Sur - Provincia de Tucumán	8.225.000

TOTAL ADMINISTRACIÓN CENTRAL:

0

TOTAL ORGANISMOS DESCENTRALIZADOS:

156.425.012

TOTAL INSTITUCIONES DE LA SEGURIDAD SOCIAL:

0

TOTAL JURISDICCIÓN:

156.425.012

322 MINISTERIO DE TURISMO

PROGRAMA 1: ACTIVIDADES CENTRALES

Construcción Relleno Sanitario y Mejoramiento Basural a Cielo Abierto - Etapa I (GIRSU) - Parque Nahuel Huapi - Provincia de Río Negro	16.094.204
Construcción Relleno Sanitario y Mejoramiento Basural a Cielo Abierto - Etapa I GIRSU - Parque Arrayanes - Provincia de Neuquén	1.075.421
Mejoramiento, Ampliación y Equipamiento de la Planta de Separación de Residuos El Bolsón, Provincia de Río Negro - Etapa II	525.506
Mejoramiento, Ampliación y Equipamiento de la Planta Separadora de Residuos y Obra Civil Junín de los Andes, Provincia de Neuquén	13.802.886
Puesta en Valor Misión Nuestra Señora de Loreto - Templo, Huerto, Capilla y Eje Procesional - Rehabilitación y Equipamiento Central	2.519.567
Refacción Pasarelas y Obras Conexas para el Acceso a Refugios de Montaña - El Bolsón, Provincia de Río Negro (BID N° 2606-0/OC)	928.956
Señalamiento Corredor Los Lagos - Centros Turísticos del Corredor - Provincia de Río Negro (BID N° 2606/OC - AR)	5.338.466
Construcción de Sendero Interpretativo y Adecuación Edilicia en Paseo La Catarata - El Hoyo - Provincia de Chubut (BID N° 2606/OC - AR)	2.172.091
Construcción Embarcadero para Desarrollo de Actividades Náuticas - Puerto Patriada - El Hoyo - Provincia de Chubut (BID N° 2606/OC - AR)	1.749.490
Revalorización de un Circuito Integrado de Refugios de Montaña- Parque Nacional Lago Puelo - Provincia de Chubut (BID N° 2606/OC - AR)	8.355.302
Rehabilitación Centros de Interpretación Santa Ana - Provincia de Misiones (BID N° 2606/OC - AR)	2.519.567
Construcción Oficina de Turismo en el Soberbio - Provincia de Misiones (BID N° 2606/OC - AR)	1.889.688
Construcción Planta de Reciclaje y Compostaje (GIRSU) - Parque Nacional Nahuel Huapi - Bariloche - Provincia de Río Negro (BID N° 1868/OC-AR)	14.800.309
Cierre Basural a Cielo Abierto Existente (GIRSU) - Parque Nacional Nahuel Huapi - Bariloche - Provincia de Río Negro (BID N° 1868/OC - AR)	16.604.367
Señalamiento Corredor de Misiones Jesuíticas - Centros Turístico del Corredor - Provincia de Misiones (BID N° 2606/OC - AR)	6.751.424
Mejoramiento del Camino de Acceso al Parque Provincial Teyú Cuaré - San Ignacio, Provincia de Misiones	7.607.491
Refuncionalización Hostería Provincial en Amaicha del Valle - Provincia de Tucumán	1.327.199
Instauración Museo de los Menhires Cultura Tafi en el Mollar - Provincia de Tucumán	2.072.901
Construcción de Grupos Sanitarios en Purmamarca - Provincia de Jujuy	632.064
Mejora en Portal de Acceso y Oficina de Informes en las Salinas Grandes - Provincia de Jujuy	744.960
Construcción Centro de Artesanos y Visitantes en Tilcara - Provincia de Jujuy	2.991.807
Mejora en Portal de Acceso y Oficina de Informes en Hualfin - Provincia de Catamarca	752.000
Mejora en Portal de Acceso y Oficina de Informes en Londres - Provincia de Catamarca	752.000
Mejora en Portal de Acceso y Oficina de Informes en Villa Unión - Provincia de La Rioja	684.960
Mejora en Portal de Acceso y Oficina de Informes Acceso Talampaya - Provincia de La Rioja	664.960
Construcción Muelle de Pescadores en Vuelta de Obligado, San Pedro - Provincia de Buenos Aires	1.172.320
Construcción Centro de Interpretación Paleontológica Dr. William Sill y Museo Ciencias Naturales (Cúpula)	13.362.566

ORGANISMO 107: ADMINISTRACIÓN DE PARQUES NACIONALES

PROGRAMA 17: CONSERVACIÓN Y ADMINISTRACIÓN DE ÁREAS NATURALES PROTEGIDAS

Mejoras e Infraestructuras Varias en Parques - Etapa VI	7.340.000
Mejoras e Infraestructuras Varias en Parques - Etapa VII	25.628.480

PROGRAMA 20: ÁREAS PROTEGIDAS Y CONSERVACIÓN DE CORREDORES (BIRF N° 7520/AR COMPONENTE 3)

Mejoras e Infraestructura en Parque Nacional Calilegua	3.125.640
Mejoras e Infraestructura en Parque Nacional Talampaya	3.360.000
Mejoras e Infraestructura en Parque Nacional Sierras las Quijadas	1.920.000
Refacción Edificio Administración de Paques Nacionales Sede Ancón	300.000
Mejoras e Infraestructura en Parque Nacional Tierra del Fuego	2.100.000
Mejoras e Infraestructura en Parque Nacional Campo de los Alisos	770.000
Mejoras e Infraestructura en Parque Nacional Río Pilcomayo	7.234.400
Mejoras e Infraestructura en Parque Nacional Campos del Tuyú	5.625.000
Mejoras e Infraestructura en Parque Nacional Los Cardones	500.000
Mejoras e Infraestructura en Parque Nacional Bosques Petrificados	500.000
Mejoras e Infraestructura en Parque Nacional Perito Moreno	500.000

PROGRAMA 22: MEJORA DE LA COMPETITIVIDAD DEL SECTOR TURISMO (BID N° 1648/OC-AR)

Mejoras e Infraestructura Parque Nacional Nahuel Huapi (BID 1648/OC-AR)	835.000
Mejoras e Infraestructura Parque Nacional Lago Puelo (BID 1648/OC-AR)	835.000

PROGRAMA 23: DESARROLLO DE CORREDORES TURÍSTICOS (BID N° 2606/OC-AR)

Centro de Atención al Visitante en el Parque Nacional Lago Puelo (BID N° 2606/OC-AR)	4.969.101
Construcción Sendero el Alerzal en el Parque Nacional Los Alerces (BID N° 2606/OC-AR)	5.585.322
Reconstrucción Puente Río Manso y Construcción Alcantarilla Acceso Cerro Tronador en el PN Nahuel Huapi (BID N° 2606/OC-AR)	4.934.775
Refuncionalización de Edificios Existentes en San Carlos de Bariloche - Parque Nacional Nahuel Huapi	320.000
Construcción Muelles en Puerto Blest y Puerto Cantaros en San Carlos de Bariloche - Parque Nacional Nahuel Huapi	686.200
Construcción Muelles en Puerto Frías y Puerto Alegre en San Carlos de Bariloche - Parque Nacional Nahuel Huapi	686.200
Construcción Muelle y Rampa - Parque Nacional Lago Puelo	6.111.503
Construcción Infraestructura Salto Arrechea - Parque Nacional Iguazú	312.720
Construcción terminal Lacustre y Muelle - Parque Nacional Los Glaciares	669.504
Construcción Portada de Acceso y Oficina de Informes - Parque Nacional Los Glaciares	280.000
Construcción Subcentral de Incendio en El Chaltén - Parque Nacional Los Glaciares	1.157.938
Construcción Portada de Acceso y Oficina de Informes - Parque Nacional Monte León	260.000
Puesta en Valor Sendero Macuco - Parque Nacional Iguazú	300.000
Puesta en Valor Acceso Cerro Tronador y Construcción Puente sobre Río Manso - Parque Nacional Nahuel Huapi	1.234.697
Construcción Sendero a Pingüinera - Parque Nacional Monte León	240.000

TOTAL ADMINISTRACIÓN CENTRAL:	127.672.472
TOTAL ORGANISMOS DESCENTRALIZADOS:	88.301.480
TOTAL INSTITUCIONES DE LA SEGURIDAD SOCIAL:	0
TOTAL JURISDICCIÓN:	215.973.952

M.E. y

88

R

354 MINISTERIO DE PLANIFICACIÓN FEDERAL, INVERSIÓN PÚBLICA Y SERVICIOS

PROGRAMA 19: RECURSOS HÍDRICOS

Aprovechamiento Múltiple "Los Monos" (Santa Cruz - Chubut)	1.000.000
Ampliación y Mejoramiento de la Red Hidrológica Nacional	25.250.000
Construcción de 10 Radares Meteorológicos Argentinos	100.000.000

PROGRAMA 25: EJECUCIÓN DE OBRAS DE ARQUITECTURA

Restauración de Monumentos Históricos	40.500.000
Construcción, Conservación y Reciclaje de Edificios Fiscales	1.140.000
CERIDE - Obras Complementarias Etapa II	9.385.000
Basilica Nuestra Señora de Luján	500.000
Obra Civil - BID1201- OCAR Complejo Positron	1.570.000
Hospital Interzonal El Cruce, Florencio Varela	3.208.000
Restauración y Puesta en Valor Basilica Nuestra Señora de Luján	6.500.000
Refacciones Varias en Corredores Turísticos BID 1648/OC - AR	3.053.000
Refacción Edificio Auditoría General de la Nación - Etapa II	1.000.000
Refuncionalización Hospital Nacional Profesor Alejandro Posadas	29.600.000
Restauración del Interior, Edificios Anexos y Espacios Exteriores	19.401.000
Construcción, Conservación y Reciclaje de Edificios Fiscales	11.751.000
Reubicación Compañía Guardacostas - Prefectura Naval Argentina	8.150.000
Centro Cultural del Bicentenario en el Edificio del Palacio del Correo	657.006.000
Refacción Edificio de Canal 7	11.000.000
Construcción, Refacción y Reciclaje de Edificios Fiscales - Etapa III	27.775.657
Remodelación Hospital Roffo y Construcción del Instituto Nacional de Cáncer	2.000.000
Construcción Torre Única de Telecomunicaciones del Área Metropolitana de Buenos Aires	217.000.000
Construcción Edificio Corporativo del Correo Argentino S.A.	200.000
Centro de Interpretación de la Manzana de las Luces, Patrimonio Jesuítico y Construcción del Edificio Sede de la Comisión Nacional de Museos y de Monumentos y Lugares Históricos	20.000.000
Refuncionalización Integral del Complejo Médico de la Policía Federal Argentina - Churrucá-Visca - Etapa I	7.020.820
Puesta en Valor del Instituto de Educación Técnica y Formación Profesional 13 de Julio, Ciudad Autónoma de Buenos Aires	500.000
Refuncionalización Canal 7 - Televisión Pública - Etapa II	1.132.083
Refuncionalización Integral Hospital Churrucá - Etapa II	10.000.000
Restauración y Puesta en Valor del Edificio del Bautisterio de la Basilica Nuestra Señora de Luján	20.000.000
Restauración y Puesta en Valor del Conjunto Edificio Instituto Saturnino Unzué - Mar del Plata	20.000.000
Restauración y Puesta en Valor de Monumentos Históricos Nacionales - Etapa II	10.000.000
Construcción y Refacción de Edificios Fiscales - Etapa IV	10.000.000
Restauración y Puesta en Valor del Congreso Nacional y Edificios Anexos	5.000.000
Construcción Complejo Crescencia Boado de Garrigos	24.546.440
Construcción y Equipamiento del Plan Director 2° Etapa Hospital Dr. Alejandro Posadas	10.000.000

PROGRAMA 30: PREVENCIÓN SÍSMICA

Ampliación Red Nacional de Estaciones Sismológicas	341.734
Ampliación Red Nacional de Estaciones Sismológicas Etapa II	1.201.266

PROGRAMA 32: FORMULACIÓN Y EJECUCIÓN DE LA POLÍTICA GEOLÓGICO-MINERA

Construcción Central Termoeléctrica a Carbón Río Turbio	5.000.000
---	-----------

PROGRAMA 50: FORMULACIÓN, PROGRAMACIÓN, EJECUCIÓN Y CONTROL DE OBRAS PÚBLICAS

Escuela Nacional de Náutica	200.000
-----------------------------	---------

ORGANISMO 105: COMISIÓN NACIONAL DE ENERGÍA ATÓMICA

PROGRAMA 1: ACTIVIDADES CENTRALES

Reacondicionamiento de la Infraestructura y Equipamiento de la Sede Central de la Comisión Nacional de Energía Atómica - Fase I	5.000.000
Modernización Red de Datos de la Comisión Nacional de Energía Atómica	5.820.000
Construcción de Reactor de Baja Potencia CAREM - Fase II	55.000.000
Puesta en Marcha Módulo Enriquecimiento de Uranio	18.550.000
Construcción y Equipamiento de Instalaciones para la Carrera de Ingeniería en Telecomunicaciones en el Instituto Balseiro - Centro Atómico Bariloche	30.905.000
Modernización Infraestructura Informática de la Red Local de Voz y Datos	5.000.000
Modernización Infraestructura para Manejo de Grandes Volúmenes de Información y Super Cómputo de la Comisión Nacional de Energía Atómica	3.000.000
PROGRAMA 20: DESARROLLOS Y SUMINISTROS PARA LA ENERGÍA NUCLEAR	
Adecuación Reactores para Investigación RA-0, RA-1 y RA-4	3.012.720
Ampliación de la Utilización y Producción del Reactor RA-3	903.554
Construcción de Dispositivo para Irradiación de Barras Combustibles	2.092.208
Ampliación Capacidad Experimental Centro Atómico Bariloche	5.600.706
Tecnología de Fabricación de Componentes Estructurales Base Circonio para Reactores Nucleares de Potencia - Ezeiza	1.000.000
Tendido de Infraestructura de Servicios en Terrenos Anexos y Readequación de Infraestructura de Servicios Existentes en el Centro Atómico Bariloche	1.000.000
Construcción de un Edificio para Laboratorios, Talleres y Oficinas para el Departamento de Energía Nuclear en el Centro Atómico Bariloche	2.000.000
Equipamiento de Centro de Investigación y Desarrollo en el Centro Atómico Constituyentes	4.300.000
Mejoramiento de las Capacidades Experimentales del Instituto Balseiro	2.400.000
Construcción de Reactor RA-10	160.600.000
Centro Interactivo Científico Tecnológico Nuclear en el Centro Atómico Bariloche	150.000
Fortalecimiento del Área de Ensayos y Soldaduras Centro Atómico Constituyentes	1.897.152
Construcción de Laboratorios de Investigación y Desarrollo de Nucleoelectricidad de Cuarta Generación	4.500.000
Mejoramiento de la Infraestructura de Servicios del Centro Atómico Bariloche Fase II	11.407.216
Ampliación de la Capacidad Experimental Centro Atómico Bariloche - Fase III	5.492.784
PROGRAMA 21: APLICACIONES DE LA TECNOLOGÍA NUCLEAR	
Adecuación de la Planta de Producción de Radiofármacos	449.120
Desarrollo en Radioterapia por Captura Neutrónica (BNCT)	1.600.200
Desarrollo de Fuentes de Cesio 137	4.170.400
Desarrollo de Tomógrafo por Emisión de Positrones (PET)	486.404
Construcción de Cortafuegos Centro Atómico Ezeiza - Fase I	1.539.840
Construcción Nuevo Edificio de Materiales - Centro Atómico Bariloche	4.900.000
Mejoramiento y Ampliación del Laboratorio de Procesos por Radiación	2.245.600
Renovación Equipamiento e Instalaciones de Seguridad para Empresas	2.951.360

Mejoramiento y Ampliación de la Infraestructura del Centro Atómico Ezeiza	6.223.520
Modernización y Equipamiento de la Gerencia de Área Aplicaciones de la Tecnología Nuclear	1.834.142
Ampliación de Líneas Metrológicas Servicio de Calibración de Dosímetros para Radioterapia, Centro Atómico Ezeiza	1.199.792
Reequipamiento de los Centros de Medicina Nuclear en el Hospital de Clínicas e Instituto Roffo	3.152.822
Creación Centro de Radioterapia y Medicina Nuclear en San Carlos de Bariloche, Río Negro	9.976.000
Construcción de Planta de Producción de Radionúclidos por Fisión en el Centro Atómico Ezeiza	16.000.000
PROGRAMA 22: ACCIONES PARA LA SEGURIDAD NUCLEAR Y PROTECCIÓN AMBIENTAL	
Residuos Radiactivos de Baja Actividad	3.111.250
Facilidad de Tratamiento y Acondicionamiento	20.773.632
Tratamiento Residuos Radiactivos de Baja Actividad (PPF 352)	64.670.669
Laboratorio de Química Analítica	6.419.000
Mejoras Edificio Hemeroteca del Centro Atómico Constituyentes	1.811.121
Equipamiento de Laboratorios de Química de Reactores y Ciclo del Combustible	1.388.600
Mejora de la Capacidad de Servicios Internos del Centro Atómico Constituyentes - Construcción y Remodelación de la Infraestructura Edilicia y de Servicios	3.685.848
PROGRAMA 23: INVESTIGACIÓN Y APLICACIONES NO NUCLEARES	
Centro Aceleración de Iones	1.900.000
Modernización de las Plantas de Producción Criogénica de los Centros Atómicos Bariloche y Constituyentes	600.000
Modernización de los Laboratorios de Microscopía Electrónica de los Centros Atómicos Bariloche y Constituyentes	3.600.000
Desarrollo de un Acelerador para la Terapia por Captura Neutrónica (BNCT) y otras Aplicaciones	1.900.000
Construcción de Laboratorio Integrado para el Diseño y Fabricación de Dispositivos Microelectromecánicos (MEMS) - Fase II	1.100.000
Modernización de Laboratorios del Centro Atómico Constituyentes	1.000.000
Construcción Laboratorios para Investigación y Desarrollo	3.900.000
Construcción de Tecnología de Aceleradores para el Tratamiento de Residuos Radiactivos por Transmutación	800.000
Ampliación de Laboratorios de Sistemas Electromecánicos y Electrónicos de Control Seguridad, Automatización y Robotización	700.000
Fortalecimiento Infraestructura de Micro y Nanotecnología Nuclear	1.000.000
Fortalecimiento Infraestructura de Micro y Nanotecnología Nuclear	1.719.000
PROGRAMA 24: SUMINISTROS Y TECNOLOGÍA CICLO COMBUSTIBLE NUCLEAR	
Perforación Yacimiento de Uranio Cerro Solo	10.400.000
Perforación Yacimiento de Uranio - Las Termas	1.350.000
Recuperación del Yacimiento Don Otto para la Extracción de Uranio - Salta	1.300.000
Exploración y Explotación de los Yacimientos de Uranio en Laguna Sirven - Santa Cruz	600.000
Construcción de Obras de Infraestructura en la Regional Centro-Edificio Administración Fase I	550.000
Remediación de Pasivos Complejo Minero Fabril San Rafael - Mendoza	5.376.000
Construcción y Equipamiento Laboratorio para Materiales y Combustibles Nucleares	856.999
Construcción Planta Piloto de Desarrollo de Elementos Combustibles de Muy Alta Densidad	230.000
Mejoras y Ampliación de instalaciones para el Desarrollo y la Producción de Elementos Combustibles	5.400.000
Exploración de Uranio Cuenca Neuquina - Atlántica y Cuenca Cuyana	1.300.000
Implementación del Equipamiento en Celdas Blindadas y Cajas de Guantes para la Recuperación de Material Nuclear	1.897.374
Desarrollo de Prototipos de Máquinas Centrifugas para Separación Isotópica de Uranio	2.000.000
Ampliación de Laboratorios de Altas Temperaturas para Materiales Avanzados de Interés Nuclear	750.000
Instalación para el Desarrollo y Producción de Polvos y Aleaciones de Combustibles Compuestos de Uranio	500.000
Rehabilitación Producción Uranio en Complejo Minero San Rafael, Provincia de Mendoza	9.000.000
Evaluación de Recursos Uraníferos en la Provincia de la Rioja	4.500.000
Reestructuración y Ampliación Planta de Recubrimientos Especiales en el Centro Tecnológico Pilcaniyeu	4.140.000
Reparación y Modernización del Edificio Ingeniería de Plantas Químicas (IPQ) y Anexos del Centro Atómico Ezeiza	3.000.000
Restauración y Ampliación de la Planta de Desarrollo de Elementos Combustibles de Reactores de Investigación (ECRI) Centro Atómico Constituyentes	2.641.732
Construcción de Planta de Elementos Combustibles para Reactores de Investigación en el Centro Atómico Ezeiza	16.000.000
ORGANISMO 106: COMISIÓN NACIONAL DE ACTIVIDADES ESPACIALES	
PROGRAMA 1: ACTIVIDADES CENTRALES	
Remodelación del Edificio de la Sede Central de la Comisión Nacional de Actividades Espaciales - Fase II	964.385
Remodelación de las Instalaciones del Centro Espacial Teófilo Tabanera	1.549.310
PROGRAMA 16: GENERACIÓN DE CICLOS DE INFORMACIÓN ESPACIAL COMPLETOS	
Infraestructura Terrestre	3.260.000
Misiones Satelitales (BID 1777/OC-AR-PROSAT)	479.812.149
Infraestructura terrestre Etapa II	200.000
Subsistemas de Propulsión de Satélites	100.000
Construcción y Equipamiento del Laboratorio de Integración y Ensayos - Etapa II	200.000
Misiones Satelitales - Etapa III	10.940.000
Proyecto 2MP	16.167.820
Desarrollo Integral del Sector Espacial Argentino - Fase I	216.915.000
PROGRAMA 17: INVESTIGACIÓN Y DESARROLLO DE MEDIOS DE ACCESO AL ESPACIO	
Construcción de Inyector Satelital para Cargas Útiles Livianas	101.713.336
Construcción y Ensayo de los Prototipos de Lanzadores de la Serie VEX	51.000.000
Construcción Vehículo Demostrador de los Sistemas de Navegación	35.000.000
PROGRAMA 18: RECONVERSIÓN DE LA PLANTA INDUSTRIAL FALDA DEL CARMEN	
Reconversión Planta Industrial Falda del Carmen	16.000
ORGANISMO 108: INSTITUTO NACIONAL DEL AGUA	
PROGRAMA 16: DESARROLLO DE LA CIENCIA Y TÉCNICA DEL AGUA	
Complejo Edificio Instituto Nacional del Agua	463.000
ORGANISMO 604: DIRECCIÓN NACIONAL DE VIALIDAD	
PROGRAMA 16: MANTENIMIENTO	
SUBPROGRAMA 1: MANTENIMIENTO POR ADMINISTRACIÓN	
Mantenimiento por Administración	250.254.131
Rutas Varias - Tramo Obras y Compra de Materiales para Seguridad Vial	25.171.429
SUBPROGRAMA 3: MANTENIMIENTO POR CONVENIO	
La Pampa - Tramos Varios Rutas N° 143, N° 151 y N° 152	543.000
Neuquén - Tramos Varios Rutas N° 22 y N° 40	20.232.208
Río Negro - Tramos Varios Rutas N° 23 y N° 250	34.926.875
Santa Cruz Tramos Varios Ruta N° 3, N° 40, N° 228 y N° 293	70.630.042
Tierra del Fuego - Tramos Varios Ruta N° 3 y Complementarias	12.736.167
Jujuy - Tramos Varios Rutas N° 40, N° 52 y N° 66	14.013.958

Formosa - Tramos Varios Ruta N° 81	51.000
Convenio Gendarmería-Conservación Tramos Varios Ruta N° 86	50.000
Ruta Nacional N° 1540 - Tramo: TFO Chubut. Limite con Río Negro - Empalme Ruta Nacional N° 40	900.000
La Rioja - Tramos Varios Rutas N° 40 - N° 76 - N° 79	8.563.000
Ruta N° 89 TFO Chaco- Convenio N° 2 Tramos Varios	8.919.417
SUBPROGRAMA 4: SEÑALAMIENTO	
Señalamiento Horizontal Nacional	27.634.270
Señalética Turística en Rutas Nacionales - Señalamiento Vertical	540.000
Señalamiento Horizontal Zona Litoral	9.022.000
Señalamiento Horizontal Zona Norte	7.562.000
Señalamiento Horizontal Zona Centro	1.867.000
Señalamiento Horizontal Zona Sur	1.961.000
Señalamiento Horizontal Zona Litoral Etapa 2	88.902
Señalamiento Horizontal Zona Norte Etapa 2	89.224
Señalamiento Horizontal Zona Centro Etapa 2	90.242
Señalamiento Horizontal Zona Sur Etapa 2	97.858
SUBPROGRAMA 5: OBRAS DE EMERGENCIA	
Obras de Emergencia Menores	3.000.000
Obras en Puentes	25.000.000
Obras Emergencia - Nacional - BID	11.000
Obras Menores de Seguridad Vial Nacional	4.000.000
SUBPROGRAMA 6: MANTENIMIENTO POR SISTEMA MODULAR	
Empalme Ruta Provincial N° 20 - Empalme Ruta Nacional N° 40S (Río Mayo) y Empalme Ruta Provincial N° 56 (R. Senguer)	50.000
Mantenimiento Ruta - Limite con San Juan - Gustavo Andrés - Provincia de Mendoza	1.148.000
Ruta N° 16 - Limite con Chaco - Empalme Ruta Nacional N° 9 y N° 34	5.630.000
Ruta N° 3 - Empalme Ruta Provincial N° 4 - Empalme Ruta Provincial N° 6 - Km. 18 - Km. 61	5.469.855
Ruta A001 - Acceso Sudeste	874.000
Ruta Nacional N° 40 - Seclanles - Empalme Ruta Nacional N° 41 - Km. 4.433 - Km. 4.594 - Provincia de Salta	1.937.000
Rutas N° 51 y N° 40 - Campo Quijano - Limite con Chile - San Antonio de Los Cobres - Limite Jujuy - Provincia de Salta	3.449.000
Ruta Nacional N° 40 - Empalme Ruta Nacional N° 25 - Empalme Ruta Provincial N° 56 - Km. 1556 - Provincia de Chubut	5.563.000
Ruta N° 26 - Empalme Ex Ruta Nacional N° 26 - Empalme Ruta Nacional N° 40 - Provincia de Chubut	6.297.000
Obras de Mantenimiento, Vigilancia y Seguridad Integral Puentes Nuevo Pueyrredón y Avellaneda - Provincia de Buenos Aires	46.000
Puentes sobre Riachuelo: Nicolás Avellaneda y accesos y Nuevo Puente Pueyrredón y Accesos	28.522.000
Ruta Nacional N° 60 Tinogasta - Limite con Chile	8.625.000
Ruta Nacional N° 40 - N° 51 San Antonio de los Cobres - Limite con Jujuy / Campo Quijano - Limite con Chile	67.431
Mantenimiento 30 Puentes - Ruta Nacional N° 34 y N° 50	1.250.000
Ruta Nacional N° 149 Tramo Barreal - Empalme Ruta Nacional	1.781.667
Ruta N° 142, Ruta N° 40 y Ruta N° 7 - G. Andre - Empalme Ruta Nacional N° 20 /Mendoza - Limite San Juan/ San Martín	1.845.000
Ruta N° 40 y Ruta N° 260 Empalme Ruta Provincial N°22 - Limite con Chubut/Santa Cruz / Empalme Ruta Nacional N°40	833.333
Ruta Nacional N° 40 - Ruta Nacional N° A014 -20 Limite con Mendoza - Avenida Circunvalacion de San Juan	2.247.925
Ruta Nacional N° 152 El Carancho - Casa de Piedra	1.250.000
Autopista A001 Acceso Sudeste - Sentido Capital y Sentido Bernal	2.298.438
Ruta Nacional N° 40 Vallecito - Abra El Acay Km. 4470,31 - Km. 4610,91	2.415.860
Ruta Nacional N° 95 y Ruta Nacional N° 86 Tramos: Limite con Chaco - Villa General Güemes y Villa General Güemes - Posta Zalazar	12.458.458
Ruta Sin Número sobre Puente Posadas - Encarnación	1.569.167
Ruta Nacional N° 22 Puente Sobre Río Neuquén - Plottier Km. 1.217 - Km. 1.238,5	1.000.000
Ruta Nacional N° 40 Belén - Santa María - Agua Clara Km. 4102,79 - Limite con Tucumán Km. 4278,68	1.041.667
Ruta Nacional N° 9 Yala - La Quiaca	58.302
Ruta Nacional N° 3 Empalme Ruta Provincial N° 39 - Acceso a Rada Tilly - Km. 1822,20 - Km. 1842,77	1.310.000
Puente Alsina - Puente Victorino de la Plaza - Puente Pueyrredón Viejo	3.333.333
Mantenimiento de Rutina por Sistema Modular de Ruta Nacional N°3 / Ruta Nacional N°251 General Conesa	1.666.667
Mantenimiento por Sistema Modular Ruta Nacional N°40 El Sosnedo - Pareditas	1.250.000
Ruta Nacional N° 78 - Tramo: Empalme Ruta Nacional N° 40 (Río Capayan) - Limite con la Provincia de Catamarca, Sección: Km. 0,00	900.000
Ruta Nacional N° 40 - 76 - Tramo: Limite con la Provincia de San Juan - Piedra Pintada (Cuesta de Miranda)	900.000
SUBPROGRAMA 7: OBRAS DE SEGURIDAD VIAL	
Ruta N° 11 - Corredor 1 (200 Km)	312.500
Ruta N° 35 - Corredor 2 (200 Km)	2.094.521
Ruta N° 14 - Corredor 4 (30 km)	1.575.000
Obras de Seguridad Vial Grupo III - Provincia de Río Negro	1.693.000
Obras de Seguridad Vial Grupo V - Provincias de Formosa, Chaco y Santa Fe	1.383.333
Ruta N° 234 - La Rinconada - San Martín de los Andes	50.000
Ruta N° 34 - Travesía Urbana por Taboada	77.740
Ruta N° 34 - Empalme Ruta Provincial N° 5 - Pozo Hondo	1.746.621
Ruta N° 95 - Intersección c/ Acceso Norte a Villa Ángela	50.000
Ruta N° 9 - 34 - Paso por Metán	16.135.000
Ruta Nacional N° 9 Limite Salta/Jujuy - El Carmen	50.000
Ruta Nacional N° 35, Empalme Ruta Provincial N° 10	15.355.000
Ruta Nacional N° 146, Acceso a Villa de la Quebracha	1.074.583
Ruta N° 9 - Empalme Ruta Nacional N° 52 - Tilcara - Río Purmamarca; km 1752,41	1.250.000
Ruta Nacional N° 11 Resistencia - Limite Con Formosa Acceso a Colonia Benítez - Margarita Belén - La Leonesa	61.758
Ruta Nacional N° 131 Empalme Ruta Nacional N° 12 - Aldea María Luisa y Empalme Ruta Provincial N° 11	625.000
Ruta Nacional N° 52 Tramo Empalme Ruta Nacional N° 9 - Empalme Ruta Provincial N° 79 Variante Purmamarca	82.133
Ruta Nacional N° 151 Limite Río Negro - La Pampa y Empalme Ruta Provincial N° 14 Km. 150,18 - Km. 269,82	1.242.000
Ruta Nacional N° 22 Choelé Choel - Empalme Ruta Nacional N° 250 (Chimpay) Km. 997,51 - Km. 1.048,67	112.033
Obra de Seguridad Vial Travesías Urbanas en el Norte	1.041.667
Obra de Seguridad Vial Travesías Urbanas en el Centro	1.041.667
Ruta Nacional N° 38 - Concepción - Empalme Ruta Nacional N° 65	625.000
Travesía por Tres Arroyos - Ruta Nacional N°228 Calle Monteagudo - Empalme Ruta Nacional N° 3 Km. 135,63 - Km. 139,67	915.958
Ruta Provincial N°20 Intersección Canalizada con Restitución de Rasantes - Empalme Ruta Provincial N° 5 B - Quines Km. 254,73	1.458.333
Travesía Urbana por Villa Ángela Km. 1015,50 - Km. 1019,85 - Construcción de Colectoras, Mejora de Accesos y Pavimentación de Avenidas	1.518.417
Ruta N° 1 V09 - Travesía Urbana por Funes Km. 316,08	1.041.667
Ruta Nacional N° 9 Km. 114 - Intersección con Ruta Provincial N° 208 - Construcción de Rotonda	1.648.938
Ruta Nacional N° 16 Km. 154 - Km. 156,5 - Travesía Urbana Quillipi	1.666.667
Ruta Nacional N° 95 - Km. 996,8 - Km. 998,1 - Acceso a Coronel Du Graty	1.333.333
Ruta Nacional N° 89 - Km. 229,4 - Km. 232 - Travesía Urbana Las Breñas	1.000.000
Ruta Nacional N° 89 - Km. 246,7 - Km. 247,9 - Travesía Urbana Charata	2.000.000

H
|
P
/



Ruta Nacional Nº 34 - Tramo: Empalme Ruta Nacional Nº 9 - Limite con Jujuy - Sección: Km. 1134,94 - Km 1138,71	1,041,667
Ruta Nacional Nº 152 - Tramo: General Acha - El Carancho - Sección: Km. 72,06 - Remodelación de Intersección con la Ruta Nacional	1,024,125
Ruta Nacional Nº 152 - Tramo: Empalme Ruta Nacional Nº 35 - El Carancho - Sección: General Acha - S1 y S2 (Km. 0,00 - Km. 72,06	1,083,704
Ruta Nacional Nº 11 - Tramo: Formosa - Limite con Chaco - Sección: Puente sobre Arroyo Salado (Km. 1142,6)	1,515,625
Ruta Nacional Nº 81 - Tramo: Formosa - Limite con Chaco - Sección: Puente sobre Arroyo San Hilario (Km. 1161)	1,521,875
Obras menores de Seguridad Vial	50,707,800
SUBPROGRAMA 8: OBRAS DE CONSERVACIÓN MEJORATIVAS - FASE I	
Rutas Varias - Obras menores de Conservación Mejorativa	185,466,375
Ruta Nacional Nº 7 - San Martín - Mendoza - Km. 999 - Km. 1016	46,000
Ruta Nacional Nº 148 - Limite con San Luis - Empalme Ruta Provincial Nº14	20,532,667
Ruta Nacional Nº 154 - Empalme Ruta Nacional Nº 35 - km 111	110,000
Ruta Nacional Nº 152 -Empalme Ruta Provincial Nº 106 - Casa de Piedra	3,101,000
Ruta Nº A013 - Empalme Ruta Nacional Nº 3 - Empalme Ex Ruta Nacional Nº 3	870,250
Ruta Nacional Nº 95 - Empalme Ruta Nacional Nº 81 - Empalme Ruta Nacional Nº 86	1,250,000
Ruta Nacional Nº 9, Tramo Yala - Empalme Ruta Nacional Nº 5	1,312,500
Ruta Nacional Nº 52 - Empalme Ruta Nacional Nº 9	1,500,000
Ruta Nacional Nº 52, Tramo Susques - Empalme Ruta Provincial	925,000
Ruta Nacional Nº 81, Limite con Formosa - Empalme Ruta Nacional	22,741,714
Ruta Nacional Nº 81, Limite con Formosa - Empalme Ruta Nacional	15,499,000
Ruta Nacional Nº 81, Limite con Formosa - Empalme Ruta Nacional	2,107,000
Ruta Nacional N 40 - Tramos Huaco - Limite con La Rioja	1,309,722
Ruta Nº 60 - Cortaderas- Las Grutas- Sección II -km.1.465,84-km.1.548,12	9,269,000
Ruta Nº 80 - Fiambalá - Cortaderas - Sección I - km.1.370,75-km.1.465,84	15,080,000
Ruta Nº 95 - Juan José Castellí - Empalme Ruta Provincial Nº 3 - Sección II - km.1.229,94-km.1.278,9	75,760
Ruta Nº 95 - Empalme Ruta Provincial Nº9 - Juan José Castellí - Sección I -km.1.167,2-km.1.229,94	75,623
Ruta Nº 25 - Las Plumas - Los Altares	1,250,000
Ruta Nº 25 - Las Chapas - Las Plumas	9,752,333
Ruta Nº 3 - Rotonda Norte (Trelaw) - Alto Nivel - Empalme con Ruta Nacional Nº 25 y Acceso Base Zar	908,333
Ruta Nº 119 - Empalme Ruta Nacional Nº 14 y Ruta Nacional Nº127 - Alcantarilla Transversal km.44,04 - Sección I - km.0,00 - km.4	9,700,000
Ruta Nº 119 - Empalme Ruta Nacional Nº 14 y Ruta Nacional Nº127 - Alcantarilla Transversal km.44,04 - Sección II - km.44,04 - km.	2,312,000
Ruta Nº 119 - Alcantarilla Transversal km. 70,61 - Empalme Ruta Nacional Nº 123 / Sección III - km.70,61 - km.109,38	9,538,500
Ruta Nº 157 - Monteagudo - Simoca km.1.175,05 - km. 1.234,70	8,347,000
Ruta Nº 157 - Lavalle - Monteagudo - km.1.095,21 - km. 1.175,05	57,467
Ruta ex - Nº 9 - Empalme Ruta Nacional Nº 9 - Puente Lucas Córdoba	833,333
Ruta Nacional Nº 11 Formosa - Limite con Paraguay Puente Loyola	750,000
Ruta Nacional Nº 20 Limite San Luis - San Juan - Cauce Km. 430 - Km. 450 / Km. 469 - Km. 471 / Km. 532 - Km. 547	995,000
Ruta Nacional Nº 141 Río Bermejo - Difunta Correa Km. 139,45 (Control Policial) - Km. 180,15 (Acceso Difunta Correa)	1,010,000
Ruta Nacional Nº 95 Empalme Ruta Provincial Nº 9 - Empalme Ruta Provincial Nº 3 Km. 1.197,00 - Km. 1.241,00	7,878,300
Puente Nicolás Avellaneda -Reemplazo de Cables de Izado y Sostenimiento	625,000
Ruta Nacional Nº 40 Río Mayo - Empalme Ruta Nacional Nº 26 Km. 1.390,00 - Km. 1.416,54	916,667
Ruta Nacional Nº 26 Sarmiento - Empalme Ruta Nacional Nº 40 Km. 138,33 - Km. 160,42	1,250,000
Ruta Nacional Nº 26 Sarmiento - Empalme Ruta Nacional Nº 40 Km. 182,70 - Km. 210,12	1,250,000
Ruta Nacional Nº 158 San Francisco - Empalme Ruta Provincial Nº 13 Km. 76,12	1,562,500
Ruta Nacional Nº 38 Río Cruz del Eje - Limite con La Rioja Km 88,16 - Km Carpetines de Refuerzo de 3cm de Espesor	1,666,667
Ruta Nacional Nº152 Km. 160,69 - Empalme R.N.Nº232	1,383,625
Ruta Nacional Nº 143 - Paso de los Algarrobos Km. 224,37 - Km. 204,65	1,375,000
Ruta Nacional Nº 143 Limay Mahuida - Paso de los Algarrobos Sección I Km. 148,96 - Km. 177,90	2,000,000
Ruta Nacional Nº 143 Limay Mahuida - Paso de los Algarrobos Sección II Km. 177,9 - Km. 204,65	1,575,000
Ruta Nacional Nº 40 y Ruta Nacional Nº 242 Zapala - Las Lajas Km. 2.405,35 - Km. 2.454,85 y Las Lajas - Aduana Pino Hachado	11,347,000
Ruta Nacional Nº 40 Punta Loyola - Empalme Ruta Nacional Nº 3 Progreso 100,00 - Progreso 125,51	4,192,156
Ruta Nacional Nº 3 Salida Río Gallegos - Limite Internacional con Chile Progreso 2.633,00 - Progreso 2.656,00	1,188,889
Ruta Nacional Nº 89 Quimilí - Suncho Corral Km. 386 - Km. 490	3,331,374
Ruta Nacional Nº 16 Los Pirpintos - Limite Chaco - Salta Km. 357 - Km. 503	6,675,500
Ruta Nacional Nº 98 Los Tablero - Puente sobre Río Salado Km. 329 - Km. 277	1,750,000
Ruta Nacional Nº 3 La Herradura - Ushuaia Km. 3.006,12 - Km. 3.049,37	3,766,801
Ruta Nacional Nº 40 Acceso al Campamento Dirección Nacional de Vialidad -Empalme Ruta Nacional Nº 74 Km. 3.832,9 - Km. 3.857,47	1,250,000
Ruta Nacional Nº 77 Empalme Ruta Nacional Nº 79 - Empalme Ruta Nacional Nº 38 Km. 0 - Km. 102,51	2,450,000
Ruta Nacional Nº 79 Desiderio Tello - Chemical Km. 137,00 - Km. 240,08 - Provincia de La Rioja	1,937,500
Ruta Nacional Nº 8 Intersección Ruta Provincial Nº 14 - y Ruta Nacional Nº 7 Limite Córdoba-San Luis - Ex Ruta Nacional Nº 148	520,833
SUBPROGRAMA 9: OBRAS DE CONSERVACIÓN MEJORATIVA - FASE II	
Ruta Nacional Nº 150 - San Roque Km. 223,27 - Zanja Doña Julia Km. 248,69	522,917
Ruta Nacional Nº 150 - Zanja Doña Julia Km. 248,69 - Acceso Dique Cuesta del Viento Km. 270,37	728,333
Ruta Nacional Nº 150 - Acceso Dique Cuesta del Viento Km. 270,37 - Empalme Ruta Nacional Nº 149 Km. 295,67	697,917
Ruta Nacional Nº 150 - Empalme Ruta Nacional Nº 149 Km. 295,67 - Peñasquito Km. 323,44	918,333
Ruta Nacional Nº 40 - Km. 3856,45 - Km. 3711,38	1,029,167
Ruta Nacional Nº 151 - Limite Río Negro - La Pampa - Puente sobre Río Colorado	625,000
Ruta Nacional Nº 64 - Limite Santiago del Estero - Catamarca - Km. 105,86 - Km. 162,06	1,250,000
Ruta Nacional Nº 9 - Humahuaca - Empalme Ruta Provincial 79 - Esquina Blanca - Arroyo Agua Chica	6,658,167
Ruta Nacional Nº 9 - Tres Cruces - Cangrejillos - Lumara - Abra Pampa - Arroyo Chinalito	68,419
Ruta Nacional Nº 52 - Limite Salta / Jujuy - Susques - Río Chucalito	1,094,444
Ruta Nacional Nº 146 - Luján Empalme Ruta Provincial Nº 9 - Limite con Catamarca - Km. 0 - Km. 34,99	1,666,667
Ruta Nacional Nº 147 - Río El Médano - La Chañarienta - Km. 874,22 - Km. 923,1	1,666,667
Ruta Nacional Nº 38 - Empalme Av. Almonacid - Empalme Ruta Provincial Nº 9 - Km. 432,78 - Km. 462,75	1,562,500
Ruta Nacional Nº 38 - Empalme Ruta Provincial Nº 9 - Limite con Catamarca - Km. 462,75 - Km. 59,45	1,000,000
Ruta Nacional Nº 40 - Villa Unión - Las Tucumanesas - Km. 3765,73 - Km. 3780,34	433,750
Ruta Nacional Nº 98 - Limite con Santa Fe - Banderas - Km. 180 - Km. 226	2,083,333
Ruta Nacional Nº 16 - Limite con Chaco - El Cabure - Km. 318 - Km. 388	1,250,000
Ruta Nacional Nº 34 - El Bobadal - Río Ureña - Km. 850 - Km. 905	1,250,000
Ruta Nacional Nº 34 - Limite Santiago del Estero - Pampa Pozo - Km. 857,52 - Km. 893,24	1,055,556
Ruta Nacional Nº 34 - Pampa Pozo - Limite con Salta - Km. 893,24 - Km. 925,84	1,250,000
Ruta Nacional Nº 98 - Acceso a la Tigra - Empalme Ruta Nacional Nº 16 - Km. 1078,00 - Km. 1111,48	958,333
Ruta Nacional Nº 98 - Empalme Ruta Nacional Nº 16 -Empalme Ruta Provincial Nº 9 - Km. 1111,48 - Km. 1168,20	958,333
Ruta Nacional Nº 3 - San Sebastián - Estancia Sara - Km. 2766,87 - Km. 2790,70	1,041,667
Ruta Nacional Nº 3 - Estancia Sara - Cabo Domingo - Km. 2790,70 - Km. 2829,83	1,250,000
Ruta Nacional Nº 3 - Kosovo - La Herradura - Km. 2974,42 - Km. 3006,28	1,174,375
Ruta Nacional Nº 16 - Limite con Chaco - El Quebrachal - Km. 503 - Km.577,55	1,111,111

Ruta Nacional Nº 16 - El Quebrachal - Empalme Ruta Nacional Nº 9 y Ruta Nacional Nº 34 - Km. 577,55 - Km. 707,25	1,361,111
Ruta Nacional Nº 34 - Límite con Santiago del Estero - Empalme Ruta Nacional Nº 9 - Km. 905,29 - Km. 974	1,666,667
Ruta Nacional Nº 34 - General Mosconi - Límite con Bolivia - Km. 1453 - Km. 1488	1,111,111
Ruta Nacional Nº 81 - Pluma de Pato - Empalme Ruta Nacional Nº 34 - Km. 1773 - Km. 1863	1,041,667
Ruta Nacional Nº 3 - Acceso Estancia San Pedro - Ruta Provincial Nº 2 - Arroyo Pirámides - Km. 1352,13 - Km. 1372,22	1,350,000
Ruta Nacional Nº 3 - Ruta Nacional Nº 25 Trelew - Malaspina - Km. 1480 - Km. 1691,45	7,568,000
Ruta Nacional Nº 1s40 - Empalme Ruta Nacional Nº 23 - Las Bayas	1,244,750
Ruta Nacional Nº 1s40 - Las Bayas - Límite Río Negro /Chubut	1,441,313
Ruta Nacional Nº 98 - Empalme Ruta Provincial Nº 11 - Empalme Ruta Provincial Nº 95	1,050,000
Ruta Nacional Nº 12 - Empalme Ruta Provincial Nº 12 y Ruta Provincial Nº 32 - Km. 333,49 - Km. 401,43	1,825,000
Ruta Nacional Nº 12 - Cerrito - Empalme Ruta Nacional Nº 127 - Km. 489,21 - Km. 500,48	1,666,667
Ruta Nacional Nº 33 - Bahía Blanca - Trenque Lauquen	1,250,000
Ruta Nacional Nº 52 Km. 194,02 - Km. 257,06 - Empalme Ruta Provincial Nº 70 - Límite con Chile	2,407,500
Ruta Nacional Nº 79 Ulapes - Desiderio Tello Km. 96,42 - Km. 137,82 - Bacheo y Repavimentación	694,444
Ruta Nacional Nº 52 - Empalme Ruta Nacional Nº 9 - El Quemado Km. 35,94 - Empalme Ruta Provincial Nº 79 Km. 62,68 - Repavimentación	1,100,000
Ruta Nacional Nº 98 Los Tableros - Pinto Km. 241 - Km. 285 - Desbosque, Terraplén, Perfilado	1,562,500
Ruta Nacional Nº 131 - Crespo - Arroyo La Ensenada - Km. 21,30 - Km. 23,30 - Construcción de Minirotondas Calles Alberdi, Pasteur	1,562,500
Ruta Nacional Nº 12 Empalme Ruta Provincial Nº 1 - Río Guayquiraró Límite con Corrientes - Km. 604,7 - Km. 647,2 - Bacheo Fresado	1,666,667
Ruta Nacional Nº 34 - Tramo: Empalme Ruta Nacional Nº 50 - Embarcación - Sección: Km. 1329 - Km. 1348	1,041,667
Ruta Nacional Nº 34 - Tramo: Embarcación - Empalme Ruta Nacional Nº 81 - Sección: Km. 1348 - Km. 1375	1,041,667
Ruta Nacional Nº 25 - Tramo: Trelew -Dolavon - Sección: Km. 34,95 - Km. 56,46	1,666,667
PROGRAMA 22: CONSTRUCCIONES	
SUBPROGRAMA 2: PASOS FRONTERIZOS Y CORREDORES DE INTEGRACIÓN (PRÉSTAMO BID Nº 1294)	
Ruta 40 Río Mayo - Límite con Santa Cruz	113,376,880
Límite con Chaco - El Caburé Sección II	50,000
Corredor I - Empalme Ruta 3 - Límite con Chile	30,106,918
Ruta 158 Villa María - Río Cuarto	3,000
Chucul - Río Cuarto	285,000
Mosconi - Tartagal (Avenida Urbana)	1,250,000
Potrerrillos - Límite con Chile	2,083,333
KM 351 - KM 370 Límite con Chile	1,895,667
Muyano - San Antonio de los Cobres	59,450,876
Malargüe - Límite con Neuquén KM 350 - KM 370/389/395	1,370,000
Gualedaychú Paso de los Libres	75,666,000
Ruta Nº 9 - Cincual. Acceso Los Alisos - Provincia Jujuy	2,083,333
SUBPROGRAMA 3: OBRAS POR CONVENIO CON PROVINCIAS	
Obras Menores con Provincias y Municipios	25,400,000
Ruta Nº 76 Vinchina - Alto Jague	21,743,143
Conexión Vial La Rioja - Chilecito Sección II	207,000
Ruta Provincial Nº 19 - Repavimentación Warada - Deseado	980,000
Ruta Nº 3 - Planta LU12 - Calle Italia - Autovía	1,545,000
Ruta Nº 8 Losa sobre Ex Vías Ferrocarril General Bartolomé Mitre - Empalme Avenida Belgrano	57,911,429
Valcheta - Pilcaniyeu	307,771,458
Ruta Nacional Nº 242 - Aduana - Límite con Chile	3,447,000
Rutas Nacionales Nº 3 - 281 Caleta Olivia - Gran Bajo San Julián - Puerto Deseado - Empalme Ruta Nacional Nº 3	22,565,000
Ruta Nacional Nº 149 Las Flores - Iglesias	500,000
SUBPROGRAMA 4: MEJORAMIENTO Y REPOSICIÓN DE RUTAS	
Rehabilitaciones Menores	56,655,340
San Roque - Huaco	23,504,000
La Matanza	1,000
Acceso a Rada Tilly - Caleta Olivia - Sección I	58,943,745
Acceso a Rada Tilly - Caleta Olivia - Sección II	85,486,447
Río Marapa - Principio de Autopista Sección III	50,000
Variante Paso por Villa María	236,437
Ruta Nacional Nº 40S - Límite con Chubut Perito Moreno	50,000
San Martín de los Andes Empalme Ruta Nº 231 Sección III	50,740,882
Ruta Nº 3 - Variante Caleta Olivia	53,982,085
Ruta 12 La Paz - Esquina Obra Falta en Puentes	50,000
Acceso a Parque Nacional Glaciar Perito Moreno	50,000
Ruta Nacional Nº 40 - Empalme Ruta Provincial Nº 11 El Cerrito - Sección I El Cerrito - Km. 34	50,000
Autopista Rosario - Córdoba	4,436,000
Ruta Nacional Nº 95 - Empalme Ruta Nacional Nº 81 - Límite con Chaco	50,000
Suncho - Corral - Empalme Ruta Nacional Nº 34	49,972,364
Límite con Santa Fe - Bandera	50,000
Ruta Nacional Nº 40S - Malargüe - Barrancas Sección II	145,961,578
Ruta Nacional Nº 40S - Malargüe - Barrancas Sección III	116,972,848
Ruta Nacional Nº 288 - Piedrabuena - Tres Lagos	144,717,955
Ruta Nacional Nº 3 - Acceso Sur a Caleta Olivia	3,402,000
Ruta Nacional Nº 40 S Perito Moreno - Bajo Caracoles	132,000
Ruta Nacional Nº 3 Gran Bajo San Julián - Río Gallegos	124,000
Ruta Nacional Nº 40 S - P. Moreno - Bajo Caracoles	9,762,000
Ruta Nacional Nº 40 S - Bajo Caracoles - Tres Lagos	234,205,112
Ruta Provincial Nº 12 - Empalme Ruta Provincial Nº 25 - Pico Truncado	5,348,000
Ruta Nacional Nº 40 S - 28 Noviembre - Rospentek	21,557,000
Ruta Nacional Nº 40S - Tres Lagos - Empalme Ruta Provincial Nº 11	50,000
SUBPROGRAMA 5: OBRAS DE CONCESIÓN SIN PEAJE (COT)	
Ruta Nº 11 - Aº 11 Corredor 28 Resistencia - Límite con Paraguay	7,175,000
COT 31 Ruta 33 Bahía Blanca - Empalme Ruta Nacional Nº 5	897,000
SUBPROGRAMA 6: MEJORAMIENTO Y RECONSTRUCCIÓN EN PUENTES	
Ruta Nacional Nº 12 - Esquina - Goya - Puente sobre 1º Aliviador Río Corrientes	4,858,667
Ruta Nacional Nº 12 - Goya - San Roque (Puente sobre Río Batelito) - Progresiva 735,68	1,211,505
Puente sobre Río Mirifay	1,166,667
Ruta Nacional Nº 11 - Puente sobre Río San Lorenzo	141,667
Ruta Nacional Nº 11 - Rosario - Santa Fe - Puente sobre Canal Serodino	3,532,000
Ruta Nacional Nº 11 - Rosario - Santa Fe - Puente sobre Río Colastiné - Progresiva 413,87	2,301,000
Ruta Nacional Nº 11 - Rosario - Santa Fe (Puente sobre Arroyo 3º Coronda) - Progresiva 415,52	9,801,000

33

4



Ruta Nacional N° 11 - Rosario - Santa Fe (Puente sobre Arroyo 1° Coronda) - Progresiva 417,14	50.000
Ruta Nacional N° 11 - Rosario - Santa Fe (Puente sobre Arroyo Matadero) - Progresiva 425,54	95.000
Ruta Nacional N° 11 - Rosario - Santa Fe (Puente sobre Arroyo Bragado) - Progresiva 429,95	121.667
Ruta Nacional N° 11 - Rosario - Santa Fe (Puente sobre Arroyo de los Padres) - Progresiva 443,03	97.500
Ruta Nacional N° 35 - Villa Mackena - Holmberg (Puente sobre Arroyo El Gato) - Progresiva 670,07	9.113.500
Puente sobre Arroyo San Miguel	50.000
Puente sobre Río Malargüe	13.555.000
Puente sobre Río Aluminé	28.237.000
Puente sobre Arroyo Comallo	158.333
Puente sobre Río Pilcaniyeu	250.000
Puente sobre Arroyo San Antonio	308.333
Puente sobre Río Graneros	183.333
Puente sobre Arroyo El Chileno	133.667
Puente sobre Río Saladillo	250.000
Puente sobre Río Perico y Arroyos	9.760.000
Puente sobre Río Ambascachi	125.000
Puente sobre Río La Viña	166.667
Puente sobre Arroyo Las Tunas	125.000
Puente sobre Río Carcarañá	195.583
Puente sobre Arroyo Mbigua	144.167
Puente sobre Río Chuniapampa	125.000
Ruta Nacional N° 34 - Puente Río Caraparí - Km 1480	9.780.000
Ruta N°38 -Tres Puentes - El Portezuelo - Acceso a Santa Cruz (Pacín)	211.250
Ruta Nacional N° 34 - San Pedro - Calilegua - Puente s/Ferrocarril General Belgrano	2.083.333
Ruta Nacional N° 9 - Puente sobre Río Grande	1.666.667
Ruta Nacional N° 34 - Río Piedras - Pichanal - Puente sobre Riacho Seco	84.000
Ruta Nacional N° 68 - La Viña / Moldes - Puente sobre Río Seco - km 97,77 - Salta	755.556
Ruta N° 68 - La Viña - Moldes - Puente s/Arroyo Viñaco	333.333
Ruta Nacional N° 64 - La Banda - Santiago del Estero	638.000
Ruta Nacional N° 22 - Puente Río Colorado	1.000.000
Ruta Nacional N° 3, Trevelin - Límite con Chile	666.667
Ruta Nacional N° 98 - Bandera - Pinto	57.000
Ruta N° 35 - km. 576 - km. 590 - Puente sobre Av. Circunvalación km. 576 - km. 579	833.333
Ruta N° 18 - Empalme Ruta Nacional N° 12 - Empalme Ruta Provincial N° 32 - Puente sobre Arroyo Quebracho y Acceso (km. 46,16)	833.333
Ruta N° 131 - Empalme Ruta Provincial N° 11 - Empalme Ruta Nacional N° 12 - Puente sobre Arroyo La Ensenada y Acceso (km.19,10)	833.333
Ruta N° 11 - Puente sobre Río Monte Lindo	933.333
Ruta N° 232 - Empalme Ruta Nacional N° 152 - Empalme Ruta Nacional 22 - Puente sobre Río Colorado - Gobernador Duval	1.083.333
Ruta N° 12 - Límite Corrientes / Misiones - Puente sobre Río Zaimán	1.500.000
Ruta N° 12 - Paraná Mini - Montecarlo - Puente sobre Arroyo Paraná Guazú (km. 1.502,65)	1.250.000
Ruta N° 12 - Paraná Mini - Montecarlo - Puente sobre Arroyo Caraguatay (km. 1.516,16)	916.667
Ruta N° 12 - Montecarlo - El Dorado - Puente sobre Arroyo Piray Guazú (km. 1.533,6)	1.250.000
Ruta N° 12 - Posadas - Santa Ana - Ruta Nacional N° 103 - Dos Puentes en Colectoras sobre Arroyo Zaimán	1.000.000
Ruta N° 9 - Salta - La Caldera - Puente sobre Río Vaqueros (km. 1.608,62)	833.333
Ruta N° 9 - Salta - La Caldera - Puente sobre Río Caldera - (km.1.612,21)	1.666.667
Ruta N° 34 - Mosconi - Pisquirenda - Puente sobre Arroyo Yacucyito (km.1.450,75)	833.333
Ruta N° 153 - Media Agua - Pedernal - Puente en km. 10,59	833.333
Ruta N° 9 - Empalme Ruta Nacional N° A012 - Empalme A008 - Puente Acceso a Comuna de Alvear km. 281,67	1.500.000
Ruta N° 9 - Empalme Ruta Nacional N° A012 - Empalme A008 - Puente Acceso a Ciudad de Villa Gobernador Gálvez - km. 284,4	1.500.000
Ruta N° 38 - Aguilares - Monteros - Puente sobre Río Medina - km. 729,20	1.804.667
Ruta N° 65 - Empalme Ruta Nacional N° 38 Límite Tucumán Catamarca - Puente sobre Río Chirimayo - km. 17,68	833.333
Ruta Nacional N° 9 Puente sobre Río Grande - Tumbayá	2.500.000
Ruta Nacional N° 16 Empalme con Av. Sarmiento y Puente sobre Km. 12,59	23.007.000
Ruta Nacional N° 95 Límite con Chaco - Empalme Ruta Nacional N° 81 Puente Lavalle	3.125.000
Ruta Nacional N° 95 Empalme Ruta Nacional N° 81 - Empalme Ruta Nacional N° 86 Puentes sobre Arroyo Pilagá y Monte Lindo	3.333.333
Ruta Nacional N° 95 Empalme Ruta Nacional N° 81 - Empalme Ruta Nacional N° 86 Puentes sobre Arroyo Pavao y Porteño	3.333.333
Ruta Nacional N1 34 Empalme Ruta Nacional N° 50 - Río Seco y Puente sobre Río Bermejo Km. 1340,29	2.250.000
Empalme Ruta Nacional N° 3 - Estancia María Luisa	8.409.667
Complementarias "J/K"-Varios Puentes Solado Ortiz,Río Varela,Río Cambaceres,Río Chico y Río Almanza	1.416.667
Complementarias "A". Varios Puentes sobre Río Chapel Km. 6,5 y Arroyo El Vasco Km. 71,8 - Arroyo El Medio y Arroyo El Muerto	1.250.000
Ruta Nacional N° 38 Aguilares - Monteros Puente sobre Río Gastona Km. 739,64	10.065.875
Ruta Nacional N° 7 Límite Córdoba - San Luis y Límite San Luis - Mendoza Km. 674 - Puente sobre Arroyo Zanjón del Cerro Negro	2.083.333
Ruta Nacional N° 9 Tramo Empalme Ruta Nacional N° 52 - Tilcara - Quebrada de Homillos Km. 1.781,9	3.500.000
Recuperación Puente Transbordador Nicolás Avellaneda	2.159.694
Ruta Nacional N° 12 - Puente sobre Río Corrientes - Km. 714,50	1.250.000
Ruta Nacional N° 9 - Tilcara - Humahuaca - Construcción 3 Puentes y Accesos sobre Río Yacoraite	3.394.122
Ruta Nacional N° 12 - Arroyo Ita Curuzú - Km. 1509	1.670.625
Construcción de Puentes de Menor Volumen de Obra	49.621.500
SUBPROGRAMA 8: OBRAS EN CIRCUITOS TURÍSTICOS	
Corredor de las Misiones	375.000
Corredor de los Lagos	806.286
SUBPROGRAMA 9: MEJORAMIENTO Y REPOSICIÓN DE RUTAS - FASE II	
Obra Puente sobre Río Xibi Xibi	1.388.889
Ruta Nacional N° 40 Corredor Minero Jujuy	44.489.670
Ruta Nacional N° 151 Empalme Ruta Nacional N° 143	3.055.556
Ruta Nacional N°3 Enlace Ruta N° 21 y Ruta Nacional N° 226	3.408.000
Ruta Nacional N° 7, Vía 1 Serranías Puntanas	118.158.381
Ruta Nacional N° 50 Tramo Pichanal San Ramón de la Nueva Orán	68.271.724
Ruta Nacional N° 86 Tramo Tartagal - Tonono	11.978.726
Ruta Nacional N° 51, Tramo Campo Quijano - El Túnel Chorrillos	22.217.055
Ruta Nacional N° 40 Tramo San Carlos Cachi y Dársena Cachi	25.157.588
Ruta N° 149 Uspallata Límite c/San Juan Sección Estación Tambillos - Límite con San Juan	3.799.667
Obras de Intersección Ruta Nacional N° 14 y Empalme Ruta Provincial N° 4	416.667
Ruta Nacional N° 16 - Paso por Sáenz Peña	78.000
Ruta Nacional N° 38 Río Marapa (Alberdi) - Principio Autopista - Sección II: Acceso Aguilares - Concepción	39.384.434
Ruta Nacional N° 40 - Tramo El Eje - Río Las Cuevas	48.126.909
Ruta Nacional N° 40 - Puente sobre Río Santa María entre las Localidades de San José y Paio Seco	666.667

M.E. y P.F.

86

41

Autovía Ruta Nacional N° 11 Paso por Resistencia - Tramo Rotonda Ruta N° 16 Acceso Aeropuerto Resistencia	50.000
Puente Ferroautomotor Chaco - Corrientes	2.066.667
Ruta Nacional N°16 Corredor Bioceánico Norte Tramo Metán - Avia	618.772.086
Puente Neembucú - Integración Pilar - Bermejo	1.666.667
Pavimentación Acceso Chollia	940.000
Obra Vial Corcobado - Río Pico y Gualjaina - 1ra Sección	14.509.000
Ruta Nacional N° 60 - Empalme Ruta N° 9 Límite Catamarca km 154	33.063.000
Ruta Nacional 19 - Tramo San Francisco Córdoba	24.509.223
Puente Binacional Salto - Concordia	2.166.667
Rotonda en Km 30 RN 151 B. del Medio - Río Negro	54.000
Ruta Nacional N° 288 - Tramo Empalme Ruta Nacional N° 3 - La Julia	34.037.000
Ruta Nacional N° 40 - Tramo Perito Moreno - Bajo Caracoles, Chimen, Aiken, Punta Loy	6.945.000
Ruta 38 - Paso Externo Ciudad de Catamarca	19.449.556
Ruta N° 16 Puente General Belgrano	78.043.476
Ruta N° 3 - Estabilización Cerro Chenque	43.532.903
Ruta Provincial N° 12 - Empalme Ruta Provincial N° 14 - Gualjaina - Empalme Ruta Nacional N° 40	50.000
Ruta Provincial N° 17 - Trevelin - Corcovado	31.689.000
Ruta Provincial N° 19 - Empalme Ruta Nacional N° 40 - Río Pico	6.941.000
Ruta Provincial N° 56 y N° 40 - Empalme Ruta Provincial N° 20 - Empalme Ruta Nacional N° 40 - Alto Río Senguer	50.000
Puente Reconquista - Goya - Puente Nuevo y Accesos	8.619.031
Ruta N° 11 - Nueva Avenida de Circunvalación de Formosa	3.125.000
Ruta N° 86 - General Güemes - Posta Cambio a Zalazar	807.000
Ruta Provincial N° 1 - Acceso Sur a San Salvador de Jujuy	3.082.000
Ruta N° 145 (ex P.224) - Paso Pehuenche - Sección II - B	11.581.000
Ruta N° 145 (ex P.224) - Paso Pehuenche - Sección II - B	78.000
Paso Pehuenche Sección III - A - Acceso a Cajón Grande	1.731.300
SUBPROGRAMA 10: MEJORAMIENTO Y REPOSICIÓN DE RUTAS - FASE III	
Obras Menores Ferrocarril Trasandino	2.708.333
Puente internacional Encarnación - Posadas	1.370.875
Ruta N° 40 - Acceso Buta Ranquil y Barrancas	162.500
Ruta N° 231 - Circunvalación Villa la Angostura	8.553.912
Ruta N° 234 San Martín de los Andes - Empalme Ruta Nacional N° 231	68.000
Ruta N° 22 - Chichinales - Neuquén	259.365.850
Ruta Nacional N° 23 - Pilcaniyeu Viejo - Empalme Ruta Nacional N° 237	134.595.031
Ruta N° 258 - Mejora Red Vial Bariloche	1.495.090
Ruta N° 16 - Límite con Chaco - Empalme Ruta Nacional N° 34	2.785.667
Ruta N° 150 Ischigualasto - Ruta Nacional N° 40	89.707.032
Ruta N° 168 - Río Colastiné - Túnel Subfluvial Hermandarias	50.000
Ruta N° 168 Santa Fe Túnel Subfluvial Hermandarias - Intercambiador L.Guardia	208.333
Ruta N° 178 - Empalme Ruta Nacional N° 33 - Villa Eloisa	42.393.103
Ruta N° 178 - Las Rosas - Empalme Ruta Nacional N° 34	1.666.667
Ruta N° 38 Río Marapá (Alberdi) Sección I Acceso a Aguilares	55.364.852
Ruta N° 38 Río Marapá (Alberdi) Sección 5 Empalme Traza Actual - Autopista	2.051.000
Intersección Rutas: 127/P6 - 127/P2 - 12/131/P32 - 18/P32	352.083
Intersección Ruta Nacional A015 y Calle Rösch (Concordia)	141.483
Ruta N° 35 y P.102 - Rotonda Intersección (Castex)	652.500
Ruta N° 22 - Neuquén - Arroyito Intersección Ruta Nacional N° 22 y Ruta Nacional N° 237	809.333
Rotonda Empalme Ruta Provincial N° 13	27.082.000
Ruta N° 3 - Ushuaia - Lapataia Intersección Avenida Hipólito Yrigoyen / Leandro N. Alem	5.841.223
Ruta N° 3 - V - 1 Rotonda Polivalente de Arte - Empalme Vertiente Ruta Nacional N° 3	50.000
Ruta N° 260 Empalme Ruta Nacional N° 40 (S) - Empalme Ruta Provincial N° 51 - Sección 1 y 2	11.142.666
Ruta N° 260 Empalme Ruta Provincial N° 51 - Límite con Chile Sección 1 y 2	7.415.000
Ruta N° 7 Variante paso por Palmira	2.083.333
Ruta N° 19 Autopista Santa Fe- San Francisco Sección 3	33.140.510
COTECAR - Construcción Complejo Terminal de Cargas	466.000
Ruta N° 14 - Empalme Ruta Provincial N° 20 - Empalme Ruta Provincial N° 17 - Sección I	31.900.174
Ruta N° 14 - Empalme Ruta Provincial N° 20 - Empalme Ruta Provincial N° 17 - Sección II	98.000
Ruta s/N° Circunvalación Noroeste (Obra Faltante)	5.833.334
Ruta N° 40 Rospentek - Guer Alke - Rospentek - El Zurdo	149.883.627
Ruta Nacional N° 3 - Fitz Roy - Gran Bajo San Julián	58.649.333
Ruta N° 65 - Empalme Ruta Nacional N° 38 - Límite con Catamarca	8.166.667
Puente Internacional Salvador Mazza - Yacuiba	2.083.333
Ruta Reordenamiento Acceso a Cosquín - Dos Puentes	4.833.000
Ruta N° 8 - Obra de Intersección - Ruta Nacional N° 8 - Acceso Este - Ciudad de la Carlota	173.333
Autovía 16 - Empalme Ruta N° 63 - Acceso Puerto Tirol	1.111.111
Ruta N° 98 - Bandera - Pinto - Km.60	14.958.667
Ruta N° 7 Doble Via - Santa Rosa - Desaguadero	37.609.000
Ruta N° 20 - Villa Dolores - Quinés - Límite con Córdoba	1.718.750
SUBPROGRAMA 11: MEJORAMIENTO Y REPOSICIÓN DE RUTAS - FASE IV	
Ruta N° 149 - Barrial - Uspallata - Sección El Leoncito - Límite con Mendoza	195.000
Ruta N° 158 - Autovía San Francisco - Río Cuarto - Provincia de Córdoba	21.212.986
Ruta N° 288 - Provincial N° 73 - Rotonda Intersección Ruta Nacional N° 228 - Ruta Provincial N° 73	1.060.800
Ruta N° 34 - Fin Multitrocha - Límite con Jujuy	5.000.000
Ruta N° 9 - Circunvalación de Santiago del Estero - Empalme Ruta N° 9	4.338.000
Ruta N° 153 - Conexión Vial Los Berros - Barreal - Río Nikes	5.605.656
Ruta N° 151 - Empalme Ruta Provincial N° 69	57.000
Ruta N° 66 - Perico - El Milagro - Empalme Ruta N° 66 - Empalme Ruta N° 34	4.166.667
Ruta N° 66 - Perico - El Cuarteadero - Empalme Ruta N° 66 - Empalme Ruta N° 34	4.166.667
Ruta N° 34 - Límite con Salta - Acceso San Pedro de Jujuy	22.083.332
Ruta N° 157 - Variante Bella Vista - Empalme Autopista Ruta Nacional N° 38	1.005.000
Ruta N°12 - Acceso a San Benito Avenida Almafuerde - Acceso Sur a Paraná	1.873.788
Ruta Provincial N° 6 - Sachayoj - Olumpa - Sección I	50.000
Ruta N° 75 - Las Padercitas - Sañogasta	1.427.333
Ruta N° 154 - Empalme Ruta Nacional N° 35 - Empalme Ruta Nacional N° 22	12.330.000
Ruta N° 20 -141- Ciclovia Difunta Correa - Caucete - Empalme Ruta N° 141	2.575.000
Ruta N° A007 - Red de Acceso a la Ciudad de Santa Fe	2.016.889

Acceso desde Ruta Nacional Nº 281 a Puerto Deseado	7.032.000
Ruta Nº 12 - Avenida Las Palmeras - Avenida Juan Domingo Perón	110.505
Ruta Provincial Nº 83 - Empalme Ruta Nacional Nº 34 - Valle Colorado	100.000
Ruta Nº 153 - Media Agua - Los Berros	2.708.333
Ruta Nº 228 - Provincial Nº 73 - Rotonda en Intersección Ruta Nacional Nº 228	1.083.333
Ruta Nº 3 - Provincial Nº 4 - Puerto Madryn - Trelew	68.206.571
SUBPROGRAMA 12: MEJORAMIENTO Y REPOSICIÓN DE RUTAS - FASE V	
Accesos a Localidades desde Rutas Nacionales	55.707.317
Ruta Nº 40 Fuerte Quemado - Quilmes (12 km.)	35.267.272
Ruta Nacional Nº 9 Pavimentación Colectora e Iluminación	2.708.333
Ruta Nacional Nº 127 - Acceso a Conscripto - Bernardi	772.000
Ruta Nacional Nº 3 - Tolhuin - Hostería Kaiken	722.222
Ruta Provincial Nº 66 - Ameghino - Blaquier	14.000
Ruta Nº 3 Vinculación Ruta Nacional Nº 3 Sur y Ruta Nacional Nº 3 Norte	15.879.269
Ruta Nº 40 - Tres Esquinas - Limite con Mendoza	1.000.000
Ruta Nº 38 - Paso por Monteros y Avenida de Circunvalación	1.458.333
Ruta Nº 288 - Empalme Ruta Nacional Nº 3 - Puerto Santa Cruz	68.440.667
Ruta Nº 40 - Punta Loyola - Cabo Vírgenes - Etapa I	2.083.333
Ruta Nº 40 - Punta Loyola - Cabo Vírgenes - Etapa II	2.083.333
Ruta Nº 40 - Punta Loyola - Cabo Vírgenes - Etapa III	2.083.333
Repavimentación y Pavimentación Calles de Piedra	8.532.000
Ruta Nº 95 - Empalme Ruta Provincial Nº 9 Limite con Formosa	47.118.933
Ruta Nº 9 - Autovía Tramo: Puente Paraguay - Yala	41.230.724
Ruta A008 - Avenida Circunvalación de Rosario	74.141.565
Ruta Nº 226 - Empalme Ruta Provincial Nº 65 - Empalme Ruta Nacional Nº 33	5.293.166
Ruta Nº 11 - Variante Paso por Resistencia	347.222
Ruta Nº 3 - Ruta Provincial Nº 2 - A010 - Arroyo Verde - Empalme Ruta Nacional Nº A01	67.000
Ruta Nº 9 - Rosario - Carcarañá	3.396.083
Ruta Nº 3 Empalme Ruta Provincial Nº 4 - Empalme Ruta Provincial Nº 6	110.000
Ruta Nº 89 - Quimilí - Suncho Corral	2.500.000
Ruta Nacional Nº 86 - Posta Cambio Zalazar - Limite con Salta	533.166.837
Ruta Nº 34 - Variante de Paso por Rafaela	2.916.667
Ruta Nº 130 - Variante Paso por Villaguay	833.333
Ruta Nº 232 (Ex - Ruta Provincial Nº 106) - Empalme Ruta Nacional Nº 152 - Chelforó - Sección 1	1.044.317
Ruta Nº 232 (Ex - Ruta Provincial Nº 106) - Empalme Ruta Nacional Nº 152 - Chelforó - Sección 2	1.041.667
Ruta Nº 232 (Ex - Ruta Provincial Nº 106) - Empalme Ruta Nacional Nº 152 - Chelf	22.657.000
Ruta Nº 34 - Rosario - Empalme Ruta Nacional Nº A012	50.000
Ruta Ex Ruta Provincial Nº 20 - Tamariscos - Empalme Ruta Provincial Nº 56	806.125
Ruta Nº 150 - Las Flores Limite Internacional con Chile	24.538.000
Ruta Nacional Nº 3 Avenida General Paz - Cañuelas Km. 43, 110 Km. 61, 383 - Buenos Aires	8.000
Ruta Nº 65 (EX- Ruta Nº 365) Empalme Ruta Nº 38 Limite con Catamarca Sección Ruta Nº 38 - Alpachiri.	50.000
Ruta Nacional Nº 40 Villicum - Talacasto	2.916.667
Ruta Nacional Nº 40 Talacasto - San Roque	1.875.000
Ruta Nacional Nº 101 Acceso Aeropuerto Puerto Iguazú - Andresito	78.178
Ruta Nacional Nº 11 Autopista Resistencia Formosa	4.166.667
SUBPROGRAMA 13: MEJORAMIENTO Y REPOSICIÓN DE RUTAS - FASE VI	
Ruta Nacional Nº 16 Viaducto en Intersección Avenida Sarmiento - Intersecciones con Avenida Savín y Ruta Nacional Nº 11	39.678.000
Ruta Nº 2 - Empalme Ruta Nacional Nº 11 - Riacho He-He	226.000
Ruta Nacional Nº 38 Río Marapa (Juan Bautista Alberdi) - Famaillá	12.306.722
Ruta Nacional Nº 40 Paso Externo por la Ciudad de Belén	839.500
Ruta Nacional Nº 26 Empalme Ruta Nacional Nº 3 - Pampa del Castillo	4.166.667
Conexión Vial Santa Fe - Santo Tomé	2.777.778
Ruta Nacional Nº 237 Avenida Bustillo entre San Carlos de Bariloche y Liao Liao Sección I	46.296
Ruta Nacional Nº 237 Avenida Bustillo entre San Carlos de Bariloche y Liao Liao Sección II	21.152.000
Ruta Nacional Nº 68 El Carril - Río Ancho	5.125.000
Ruta Nacional Nº 40 Mendoza - Limite con San Juan	500.000
Ruta Nacional Nº 51 San Antonio de los Cobres - Paso Sico	15.887.251
Ruta Nacional Nº 118 Empalme Ruta Nacional Nº 12 - Empalme Ruta Nacional Nº 5	5.447.000
Ruta Nacional Nº 123 Empalme Ruta Nacional Nº 12 - Empalme Ruta Nacional Nº 119	1.437.500
Ruta Nacional Nº 12 General Galarza - Nogoyá	1.600.000
Ruta s/nº Nogoyá - Villaguay	1.555.556
Ruta Nacional Nº 52 Empalme Ex Ruta Nacional Nº 40 Susques	875.000
Ruta Nacional Nº 52 Susques - Empalme Ruta Provincial Nº 16	375.000
Ruta Nacional Nº 40 Paicone - La Quiaca	9.166.667
Ruta Nacional Nº 76 Punta de Agua - Pircas Negras	1.250.000
Ruta Nacional Nº 7 Acceso Este a Mendoza	1.833.333
Ruta Nacional Nº 7 Empalme Ruta Nacional Nº 40 Limite con Chile	2.083.333
Ruta Nacional Nº 14 Leandro N. Alem - Oberá	2.777.778
Ruta Nacional Nº 12 Variante Yabebiry	1.111.111
Ruta Nacional Nº 12 Variante por Gobernador Roca	2.083.333
Ruta Nacional Nº 85 Misión La Paz - Tonono	2.500.000
Autovía Ruta Nacional Nº A012	3.333.333
Ruta Nacional Nº 33 Variante por Pérez	1.388.889
Ruta Nacional Nº 11 Empalme Ruta Nacional Nº 98 - Limite con Chaco	2.179.470
Ruta Nacional Nº 11 - Recreo - San Justo - Autovía Santa Fe	2.777.778
Ruta Nacional Nº 3 Hito 1- San Sebastián	70.415.760
Ruta Nacional Nº 38 Río Marapa - Famaillá	15.564.665
Ruta Nacional Nº 38 Acceso Sur a Catamarca	1.858.333
Ruta Nacional Nº 35 Paso por Santa Rosa	833.333
Ruta Nacional Nº 35 Paso por Ataliva Roca	50.000
Ruta Nacional Nº 16 - Limite Corrientes Chaco - Makalle	4.333.333
Ruta Nacional Nº 9 Intersección con Ruta Provincial Nº 17	2.514.500
Ruta Nacional Nº 20 - 148 Circunvalación Sur a Villa Dolores	12.615.000
Ruta Nacional Nº 40 Albardón - Talacasto	583.333
Ruta Nacional Nº 25 Autovía Trelew - Gaimán	50.000
Ruta Nacional Nº 26 Pampa del Castillo - Cerro Dragón	1.111.111

Ruta Nacional Nº 12 Empedrado - Paso de la Patria	1.875.000
Ruta Nacional Nº 12 Límite con Entre Ríos - Goya	1.805.556
Ruta Nacional Nº 143 San Rafael - Las Paredes km. 664 - km. 668,60	636.667
Ruta Nacional Nº 40 Pie de Médano - Santa María - Río Yapaz	4.517.000
Ruta Nacional Nº 95 Acceso Oeste a Villa Angela	1.000.000
Ruta Nacional Nº 12 Itaibaté - Ituzaingó - Empalme Ruta Nacional Nº 118	500.000
Ruta Nacional Nº 14 Empalme Ruta Provincial Nº 40 - Empalme Ruta Provincial Nº 120 - Variante Virasoro	2.777.778
Ruta Nacional Nº 9 Villa del Totoral - Límite con Chile	42.110.667
Camino al Complejo Recreativo de Ezeiza	635.000
Ruta Nº 143 Unión Ruta Nº143 y 146	1.373.833
Ruta Nacional Nº 40 Luján de Cuyo Tunuyán - Sección III Anchoris Ruta Provincial Nº 96	57.841.744
Ruta Nacional Nº 40 Luján de Cuyo Tunuyán Sección IV Variante por Tunuyán	1.875.000
Ruta Nacional Nº 149 Pachaco - Calingasta Tramo: km 100	4.722.222
Ruta Nacional Nº 40 - Estabilización de Taludes	583.333
Ruta Nacional Nº 40, Tramo Empalme Ruta Nacional Nº 7 (Acceso Este) - Calle Azcuénaga - Remodelación Intercambiador	50.000
Ruta Nacional Nº 25 Duplicación de Calzada - Tramo: Rawson	2.500.000
Ruta Nacional Nº 25 Duplicación de Calzada - Tramo: Trelew	3.333.333
Ruta Nacional Nº 40 Acceso Sur a Mendoza - Provincia de Mendoza	2.111.150
Construcción Puente Ruta Nacional Nº 40 Empalme Ruta Nacional	1.492.000
Ruta Nacional Nº 11 Pavimentación Acceso a Margarita Belén	1.100.000
Empalme Ruta Nacional Nº 14 - Empalme Ruta Nacional Nº 7	50.000
Construcción Campamento Zarate - Provincia de Buenos Aires	2.500.000
Pavimentación de Calles Colectoras Monteros - San Martín de los Andes	10.841.000
Ruta Nacional Nº 23 Valcheta - Pilcaniyeu - Tramo: Los Menu	16.203.212
Ruta Nacional Nº 40 - Tramo: El Sosneado - Pareditas	173.784.569
Repavimentación de Avenida Ballofet - Provincia de Mendoza	833.333
Ruta Nacional Nº 40 Límite con San Juan - Provincia de Mendoza	466.081
Repavimentación Ruta Nacional Nº 11	77.142.345
Construcción de Segunda Calzada Ruta Nacional Nº 11	3.333.333
Construcción de Segunda Calzada Ruta Nacional Nº 22	100.049.741
Ruta Nacional Nº 3 - Variante Circunvalación Autovía Comodo	1.666.667
Ruta Nacional Nº 40 - Tramo: Bardas Blancas - Malargüe	3.125.000
Construcción de Segunda Calzada Ruta Nacional Nº 9	11.630.159
Ruta Nacional Nº 76 - Tramo: Quebrada Santo Domingo - Pirca	61.974.600
Ruta Nacional Nº 75 - Tramo: Las Padercitas - Dique Los Sauces	2.555.556
Ruta Nacional Nº 40 - Tramo: Los Tambillos - Río Miranda	82.990.936
Construcción Segunda Calzada Ruta Nacional Nº 20 - Tramo: C	2.166.667
Construcción Segunda Calzada Ruta Nacional Nº 40 - Tramo: A	1.333.333
Construcción Camino de Vinculación Ruta Nacional Nº 40	1.205.556
Repavimentación y Ensanche Ruta Nacional Nº 3	60.422.297
Repavimentación y Ensanche Ruta Nacional Nº 3	69.374.478
Repavimentación y Ensanche Ruta Nacional Nº 3 - Sierra Grande	49.143.774
Repavimentación y Ensanche Ruta Nacional Nº 251	66.814.080
SUBPROGRAMA 14: MEJORAMIENTO Y REPOSICIÓN DE RUTAS - FASE VII	
Construcción Autopista Camino del Buen Ayre y Repavimentación	449.124.307
Ruta Nacional Nº 9 Avenida Circunvalación	
Ruta Nacional Nº 152 Empalme Ruta Nacional Nº 143	57.881.481
Ruta Nacional Nº 152 Empalme Ruta Nacional Nº 143	1.828.722
Ruta Nacional Nº 152 Empalme Ruta Nacional Nº 143	2.477.778
Ruta Nacional Nº 152 Empalme Ruta Nacional Nº 143	2.555.556
Ruta Nacional Nº 9, Ruta Nacional Nº 11, y Ruta Nacional Nº 33 - Red de Accesos a Rosario	1.716.667
Ruta Nacional Nº 95 - Empalme Ruta Provincial Nº 2 - Límite entre Santa Fe y Chaco - Km. 768,77 - Km. 813,09	1.441.667
Ruta Nacional Nº 95 - Empalme Ruta Provincial Nº 2 - Límite entre Santa Fe y Chaco - Km. 813,09 - Km. 862,84	44.384.971
Ruta Nacional Nº 52 - Empalme Ruta Provincial Nº 79 - Susques (Km. 62,68) - (Km. 79,85)	2.000.000
Ruta Nacional Nº 38 - Límite con La Rioja - Río Ongolí	1.569.167
Ruta Nacional Nº 7 - Empalme ex Ruta Nacional Nº 7 y Actual Ruta Nacional Nº 7	1.666.667
Autopista Ricchieri - Cañuelas - Acceso Cañuelas	44.602.578
Ruta Nacional Nº 1 - Intercambiador Ensenada - Avenida del Petróleo	2.777.778
Ruta Nacional Nº 119 - Empalme Ruta Nacional Nº 14 - Empalme Ruta Nacional Nº 123 - Sección I	15.880.134
Ruta Nacional Nº 119 - Empalme Ruta Nacional Nº 14 - Empalme Ruta Nacional Nº 123 - Sección II	2.227.778
Ruta Nacional Nº 119 - Empalme Ruta Nacional Nº 14 - Empalme Ruta Nacional Nº 123 - Sección III	2.277.778
Ruta Nacional Nº 127 - Federal - Empalme Ruta Nacional Nº 14	2.222.222
Ruta Nacional Nº 18 - Tramo I: Intersección Ruta Nacional Nº 12 - Intersección Ruta Provincial Nº 32	463.209
Ruta Nacional Nº 18 - Tramo II: Intersección Ruta Provincial Nº 32 - Intersección Ruta Provincial Nº 6	109.873.283
Ruta Nacional Nº 18 - Tramo III: Intersección Ruta Provincial Nº 6 - Intersección Ruta Provincial Nº 20	87.506.661
Ruta Nacional Nº 18 - Tramo IV: Intersección Ruta Provincial Nº 20 - Progresiva 180 + 606	66.883.248
Ruta Nacional Nº 40 - Las Tucumanesas - Sañogasta - Sección I	83.453.598
Ruta Nacional Nº 73 - Anguinán - Empalme Ruta Nacional Nº 75 - Sección I	1.000.000
Ruta Nacional Nº 73 - Anguinán - Empalme Ruta Nacional Nº 75 - Sección II	12.013.188
Ruta Nacional Nº 7 - Empalme Ruta Nacional Nº 40 - Límite con Chile - Sección I	88.087.223
Ruta Nacional Nº 7 - Empalme Ruta Nacional Nº 40 - Límite con Chile - Sección II	2.980.753
Ruta Nacional Nº 7 - Empalme Ruta Nacional Nº 40 - Límite con Chile - Sección III	1.865.068
Ruta Nacional Nº 188 - General Alvear - Malargüe - Sección II	2.500.000
Ruta Nacional Nº 7 - Potrerillos - Uspallata	4.312.277
Ruta Nacional Nº 7 - Potrerillos - Uspallata - Variante Uspallata	2.500.000
Ruta Nacional Nº 145 - Bardas Blancas - Hito Pehuenche - Km. 0 - Km. 13	3.333.333
Ruta Nacional Nº 22 - Variante por Plaza Huincul y Cutral Có	70.133.334
Variante Ruta Nacional Nº 22 - Intersección Ruta Provincial Nº 7 - Calle Conquistadores del Desierto	3.055.556
Ruta Nacional Nº 281 - Puerto Deseado - Empalme Ruta Nacional Nº 3 - Km. 32,55	1.666.667
Ruta Nacional A012-34 - Empalme Ruta Nacional Nº 9 (Oeste) - Empalme Ruta Nacional Nº 11 - Empalme Ruta Nº A008	4.190.000
Ruta Nacional Nº 34 - San Vicente - Rataela	27.470.500
Enlace Ruta Nacional Nº 9 con Ruta Nacional Nº 34 en Santiago del Estero	1.666.667
Ruta sin Nº - Empalme Ruta Nacional Nº 3 (San Sebastián) - Empalme Complejo C	2.083.333
Ruta sin Nº - Empalme Complejo C - Empalme Complejo B	1.111.111
Ruta sin Nº - Empalme Complejo B - Empalme Complejo D	2.666.667
Ruta Nacional Nº 3 - Tolhuin - Ushuaia - Km. 3006 - Km. 3049	2.083.333
	1.388.889



Ruta Nacional Nº 9 - Arroyo Mista - San Miguel de Tucumán	791.667
Ruta Nacional Nº 158 - San Francisco - Las Varillas - Km. 0 - Km. 35,00	1.992.563
Ruta A016 - Empalme Ruta Nacional Nº 9 - Empalme Ruta Nacional Nº 34 (Siete de Abril)	2.291.667
Ruta Nacional Nº 16 Autovía Makallé - Presidente Roque Sáenz Peña	5.571.333
Ruta Nacional Nº 11 Autovía Empalme Ruta Provincial Nº 13	3.533.333
Ruta Nacional Nº 22 Chimpay - Valle Regina Km. 1050 - Km. 1112	1.500.000
Ruta Nacional Nº 78 Puente Río Capayán - Famatina	1.041.667
Ruta Nacional Nº 9 Autovía Santiago del Estero - Termas Río Hondo	1.666.667
Ruta Nacional Nº 33 Autovía Rufino - Rosario	7.051.335
Ruta Nacional Nº 33 Bahía Blanca - Pigüe Sección I: Camino a Ingeniero White (Km. 8,65) - Ea. Don Enrique (km. 41,00)	1.055.556
Ruta Nacional Nº 33 Bahía Blanca - Pigüe Sección II: Ea. Don Enrique (Km. 41,00) - Río Sauce Chico (Km. 73,00)	1.055.556
Ruta Nacional Nº 33 Bahía Blanca - Pigüe Sección III: Río Sauce Chico (Km. 73,00) - Arroyo Cochenleofu Chico (Km. 102,21)	2.361.111
Ruta Nacional Nº 33 Bahía Blanca - Pigüe Sección IV: Arroyo Cochenleofu Chico (Km. 102,21)	1.000.000
Ruta Nacional Nº 40 Villa Aberastain - San Juan Km. 3444,89 - Km. 3456,72	1.944.444
Ruta Nacional Nº 9 Acceso a la Ciudad de Salta	1.108.333
Ruta Nacional Nº 35 Limite entre Buenos Aires y La Pampa - Empalme Ruta Provincial Nº1 Km. 125 - Km. 146	8.184.600
Ruta Nacional Nº 8 Autopista Pilar - Pergamino (Tramo: 1B) Distribuidor Ruta Provincial Nº 39 - Ruta Provincial Nº 192	86.064.195
Ruta Nacional Nº 8 Autopista Pilar - Pergamino (Tramo: 2) Arroyo Grivas Km. 78,13 - Puente sobre Arroyo Gomez Km. 116,99 Prog. 8.460	1.856.414
Ruta Nacional Nº 8 Autopista Pilar - Pergamino (Tramo: 3 y 4) Puente sobre Aº Gomez Km. 116,99 Progresiva 8.460 - Aº Helves Km. 168,76	4.646.038
Ruta Autopista Nº 8 Autopista Pilar - Pergamino (Tramo: 5 y 6) Partido de Arrecifes Aº Helves Km. 168,76 - Fontezuela Km. 213,76	2.019.736
Ruta Nacional Nº 8 Autopista Pilar - Pergamino (Tramo: 7) Acceso a Fontezuela a Fin de Autopista (Km. 213,76 - Km. 237,5)	88.669.161
Ruta Nacional Nº 35 Limite con La Pampa - Intersección Ruta Provincial Nº 27 Km. 505,67 - Km. 572,76	2.060.450
Ruta Nacional Nº 35 Intersección Ruta Provincial Nº 27 - Intersección Ruta Nacional Nº 8 Km. 572,76 - Km. 708,55	2.270.750
Ruta Nacional Nº 8 Ramal Pilar - Colectoras Frentistas	1.970.583
Ramal Tigre - 3º Carril + Banquinas	1.907.729
Autopista 001 Avenida Lugones - Acceso Oeste Km. 0,00 - Km. 13,76	1.111.111
Ruta Nacional Nº 38 Empalme Ruta Provincial Nº 9 Km. 639,38 - Huacra Km. 661,25	1.000.000
Ruta Nacional Nº 40 Paso Externo Ciudad de Santa María Punta Balasto - San José	1.222.222
Ruta Nacional Nº 60 Paso Externo Ciudad de Tinogasta Km. 1.300,56 - Km. 1.330,12	2.020.833
Ruta Nacional Nº 259 Trevelin - Limite con Chile Km. 39,16 - Km. 75,74	1.875.000
Defensa Costera Lavalle - Obra complementaria al Puente Goya - Reconquista	2.500.000
Ruta Nacional Nº 40 Gran Mendoza - Acceso al Aeropuerto Km. 3.296,00 - Km. 3.305,00	1.111.111
Ruta Nacional Nº 3 Comandante Luis Piedrabuena - Empalme Ruta Nacional Nº 40 Km. 2.374,57 - Km. 2.579,95	2.222.222
Ruta Nacional Nº 40 Tapi Aike - Cancha Carrera	2.500.000
Autopista 9 - Ruta Nacional Nº A012 - Ruta Nacional Nº A008 Km. 278,29 - Km. 288,47	2.083.333
Ruta Nacional Nº 34 - Ruta Nacional Nº A008 - Ruta Nacional Nº A012. Km. 1,40 - Km. 13,9	2.777.778
Ruta Nacional Nº 11 Capitán Bermudez - Ruta Nacional Nº A012 Km. 318,52 - Km. 326,2	4.541.667
Ruta Nacional Nº 178 Variante Paso por Bigand Km. 87,27 - Km. 88,64	2.500.000
Autopista 9 - Ruta Nacional Nº A012 - Ruta Nacional Nº A008 Km. 297 - Km. 314,10	1.388.889
SUBPROGRAMA 15: MEJORAMIENTO Y REPOSICIÓN DE RUTAS - FASE VIII	
Empalme Ruta Nacional Nº 40 Limite con Río Negro	2.000.000
Ruta Nacional Nº 3 Intersección con Camino de Cintura Ruta Provincial Nº 4 y Ruta Provincial Nº 21 Km. 19.600,00 - Km. 29,200	2.083.333
Ruta Nacional Nº 3 Intersección Ruta Provincial Nº 17 - Construcción de Distinto Nivel	2.500.000
Ruta Nacional Nº 3 Intersección Ruta Provincial Nº 6 - Construcción de Distinto Nivel	1.250.000
Ruta Nacional Nº 3 Ushuala - Tolhuin	2.627.806
Ruta Nacional Nº 178 Villa Eloisa - Ruta Provincial Nº 65 - Km. 146,47 - Km. 206,81	1.666.667
Ruta Nacional Nº 130 - Empalme Ruta Nacional Nº 14 - Empalme Ruta Provincial Nº 20 - Cruce por Villa Elisa	1.458.333
Ruta Provincial Nº 54 Tonono - Misión La Paz Secciones Varias	3.065.583
Ruta Nacional Nº 3 - San Miguel del Monte - Las Flores	3.333.333
Ruta Nacional Nº 7 - Autovía San Andrés de Giles - Junín	11.299.999
Ruta Nacional Nº 205 - Autovía Empalme Ruta Nacional Nº 3 - Saladillo	9.466.666
Ruta Nacional Nº 34 - Autovía: Intersección Ruta Provincial Nº 65 - A/N Ruta Nacional Nº 19	8.100.000
Ruta Nacional Nº 12 - Cerro Cora - San Ignacio	6.666.666
Ruta Nacional Nº 86 - Empalme Ruta Provincial Nº 22 - Empalme Ruta Nacional Nº 95	2.916.667
Desagües Pluviales Cerrillos - La Merced y El Carril	1.833.333
Ruta Nacional Nº 38 - Doble Vía - Av. de Circunvalación - Miraflores	1.861.667
Ruta Nacional Nº 38 - Doble Vía - Av. de Circunvalación - Terminal de Omnibus	2.500.000
Ruta Nacional Nº 64 - Variante por Las Sierras de Guasayan	1.111.111
Ruta Nacional Nº 3 - Autovía Las Flores - Azul	6.888.888
Ruta Nacional Nº 5 - Autovía Empalme Ruta Provincial Nº 41 - Acceso a Bragado	6.999.999
Ruta Nacional Nº 7 - Autovía Junín - Limite con San Luis	24.883.334
Ruta Nacional Nº 9 - Limite Tucumán - Metán Sección: Río de los Cortaderos - Km 1408 - A. San Martín - Km 1419.5 - Km. 1426.5 - Río Rosario	1.666.667
Ruta Nacional Nº 8 - Autovía Santa Catalina (Holmberg) - Villa Mercedes	6.877.778
Ruta Nacional Nº 40 - Acceso Norte a Mendoza - Sección: Héroes de Malvinas - Av. Monteagudo	2.500.000
Ruta Nacional Nº 9 - Autovía Termas de Río Hondo - Empalme Ex Ruta Nacional Nº 9	4.694.445
Ruta Nacional Nº 12 - Autovía Riachuelo - Paso de la Patria	2.533.333
Túnel Internacional Paso de Agua Negra	8.130.745
Ruta Nacional Nº 7 - Autovía Empalme Ruta Nacional Nº 40 - Uspallata	9.066.666
Ruta Nacional Nº 9 - Ramal Pilar Acceso Norte - Avenida de los Constituyentes - Avenida Patricias Argentinas	1.222.222
Ruta Nacional Nº 242 - Paso Pino Hachado	2.666.667
Ruta Nacional Nº A026 - Construcción de Accesos y Enlaces en la Localidad de San Antonio Oeste	1.330.392
Ruta Nacional Nº 7 - Luján - San Andrés de Giles - Sección: Paso por San Andrés de Giles	1.666.667
Ruta Nacional Nº 40 - Tunuyán - Mendoza - Anchoris - Ruta Provincial Nº 2 - Calle Azcuénaga	2.083.333
Ruta Nacional Nº 22 - Río Colorado - Choele Choe - Empalme Ruta Nacional Nº 251	1.111.111
Ruta Nacional Nº 5 Ex Ruta Nacional Nº 7 - Ruta Provincial Nº 47	1.666.667
Ruta Nacional Nº 52 Variante en Cuesta del Lipan Km. 16 - Km. 25	1.083.333
Ruta Nacional Nº 52 Empalme Ruta Nacional Nº 9 - Purmamarca Km. 0,00 - km 3,07	2.666.667
Ruta Nacional Nº 40 Nonogasta Km. 3857 - Chilecito Km. 3870	1.722.222
Ruta Nacional Nº 7 Desaguadero - San Martín	2.666.667
Ruta Nacional Nº 12 Wanda - Empalme Ruta Nacional Nº 101 - Desvío Transito Pesado en Puerto Iguazú	2.083.333
Ruta Nacional Nº 40 Acceso Ciudad de Bariloche - Ruta Nacional Nº 231 Km. 2045 - Km. 2058	1.666.667
Ruta Nacional Nº 188 Empalme Ruta Provincial Nº 27 - Unión Km. 633,2	2.083.333
Ruta Nacional Nº 7 Limite con Córdoba - Limite con Mendoza - Km. 653,59 - Km. 865,58	2.500.000
A001. Acceso Ricchieri - Puente La Noria - Vinculación Ruta Nacional A001 Camino Negro	1.833.333
Ruta sin Número Avenida 27 de Febrero entre Avenida Saenz y Calle Vieytes - Puente Pueyredón	2.222.222
Ruta sin Número Avenida 27 de Febrero entre Avenida Saenz y Calle Vieytes - Puente Bosch	2.222.222
Ruta sin Número Avenida 27 de Febrero entre Avenida Saenz y Calle Vieytes - Puente Victorino de la Plaza	2.222.222

11-10-03
83



Ruta sin Número Avenida 27 de Febrero entre Avenida Saenz y Calle Vieytes - Puente Alsina	2.222.222
Ruta Nacional Nº 40 Londres - Belén - Construcción de Puente sobre Río Colcolanca Km. 4.081,10	2.000.000
Ruta Nacional Nº 40 Londres - Belén - Construcción de Puente sobre Río Alpacicuna Km. 4.083,37	2.000.000
Ruta Nacional Nº 157 Límite con Córdoba - Límite con Santiago del Estero - Empalme Ruta Nacional Nº 60	1.916.667
Ruta Nacional Nº 16 Colectoras entre Resistencia y Puerto Tirol	1.000.000
Ruta Nacional Nº 9 El Carmen - San Salvador del Jujuy - Río los Alisos Km. 1681,55 - San Salvador del Jujuy Km. 1667,18	2.111.111
Ruta Nacional Nº 145 Bardas Blancas - Hito Pehuenche - Sección III B: Km. 13,6 - Hito Pehuenche	3.333.333
Ruta Nacional Nº 145 Bardas Blancas - Hito Pehuenche	2.916.667
Ruta Nacional Nº 9 y Ruta Nacional Nº 34 Rosario de la Frontera - Metán - Km. 1423 - Km. 1460	4.166.667
Ruta Nacional Nº 34 Taboada - La Banda Km. 667,25 - Km. 722,55.	5.833.333
Campana - Zárate - Reposición de Obenques Puente Ferroviario Zárate Brazo Largo	1.875.000
Ruta Nacional Nº 14 - Empalme Ruta Provincial Nº 16 - Empalme Ruta Provincial Nº 20 - Km. 55,76 - Km. 73,72.	2.083.333
Ruta Nacional Nº 12 Crespo - Paraná - Km. 423,9 - Km. 452,9	1.555.556
Camino de Vinculación Ruta Nacional Nº 40 - Paso Fronterizo Mina 1 - Río Turbio - Provincia de Santa Cruz	2.083.333
Empalme Ruta Nacional A019 - Boulevard los Alemanes - Conexión de la Avenida de Circunvalación con Boulevard los Alemanes	2.062.500
Ruta Nacional Nº A019 Avenida Costanera - Calle Boedo - Intersección con la Avenida Costanera	2.455.375
Ruta sin Número - Tramo Empalme Ruta Ruta Nacional Nº A019 - Boulevard Los Alemanes - Sección: Conexión de la Av. de Circunvalación	2.062.500
Ruta Nacional Nº A019 - Tramo Av. Costanera - Calle Boedo (Intersección con la Avenida Costanera)	2.455.375
Ruta Nacional Nº 152 - Tramo: Empalme Ruta Nacional Nº 143 (El Carancho) - Km. 147,67 Acceso P. Lihue, Sección S4 - Km. 83	1.875.000
Ruta Nacional Nº 7 - Tramo: San Martín - Mendoza Princ. Sup. Sección: Km. 1000,31 - Km. 1001,69	2.066.667
Ruta Nacional Nº 40 - Tramo: Puente Río Mendoza - Ruta Nacional Nº 7 - Sección: Km. 3287,31 - Calle Carrodilla	2.750.000
Ruta Nacional Nº 40 - Tramo: Puente Río Mendoza - Ruta Nacional Nº 7 - Sección: Km. 3287,31 - Calle General Paz	2.987.500
Ruta Nacional Nº 66 - Tramo: Empalme Ruta Nacional Nº 9 - Empalme Ruta Nacional Nº 34 - Sección: Vinculación de Colectoras Izquierdas	2.116.667
Ruta Nacional Nº P6 - Tramo: Intersección con la Ruta Nacional Nº 12	1.196.617
Ruta Nacional Nº 151 - Tramo: Sargento Vidal - Catriel	2.500.000
Ruta Nacional Nº 149 - Tramo: A. Puente Seco (Progresiva 244,04) - Empalme Ruta Provincial Nº 412 (Progresiva 332,70)	2.871.875
Ruta Nacional Nº 16 - Tramo: Resistencia - Intersección con la Ruta Nacional Nº 95 - Sección: Construcción de 15 Pasarelas Peatón	900.000
Ruta Nacional Nº 40 - Tramo: Empalme Ruta Provincial Nº 37 - Acceso Astra (Cañadon Ferrais) Sección: Km. 1794 - Km. 1809	900.000
Ruta Nacional Nº 259 - Tramo: Esquel - Tramoevellin, Sección: Km. 13,6 - Km. 18,8	900.000
Ruta Nacional Nº 40 - Tramo: Londres - Belén, Sección: Paso Externo por Londres	900.000
SUBPROGRAMA 16: OBRAS DE MEJORAMIENTO Y REPOSICIÓN DE PUENTES - FASE II	
Ruta Nacional Nº 40 - Empalme Ruta Nacional Nº 60 - Belén - Puentes sobre Río La Totora y Río El Tambillo	2.000.000
Ruta Nacional Nº 14 - Puente sobre Arroyo Liso - Km. 811,54	2.500.000
Ruta Nacional Nº 50 - Orán - Límite con Bolivia - Puente sobre Río Pescado - Km. 42	972.222
Ruta Sin Número - Puente Santa Fe - Paraná	3.055.556
Ruta Nº 68 - Cafayate Talapamya - Río Santa María Km. 9,31	3.333.333
Ruta Nacional Nº 9 - San Pedro - Callegua	2.083.333
Ruta Nacional Nº 9 - Empalme Ruta Nacional Nº A012 - Empalme Ruta Nacional Nº A008 - Puente Arroyo Saladillo	2.500.000
Ruta Nacional Nº 12 - Arroyo Piray Mini - Km. 1549,52	2.023.056
Ruta Nacional Nº 105 - Arroyo Pindapoy Grande Km. 14,47	1.950.000
Avenida 27 de Febrero entre Autopista Presidente Cámpora y Avenida Escalada	2.222.222
Ruta Nacional Nº 40 - Tramo: Cafayate - San Carlos, Sección: Km. 4348 (Río Yacochuya) - Km. 4351 (Río San Antonio)	2.083.333
PROGRAMA 26: SISTEMA DE CONTRATOS DE RECUPERACIÓN Y MANTENIMIENTO	
SUBPROGRAMA 1: CREMA I (PRÉSTAMO 4295)	
Malla 114	24.746.400
Malla 211	539.000
Malla 506	188.000
Malla 208	88.000
Malla 111	56.000
Malla 120	50.000
SUBPROGRAMA 2: CREMA II (PRÉSTAMO 4295)	
Malla 131 - Ruta Nacional Nro. 40 S	161.571
Malla 338 - Rutas Nacionales Nros. 81 y 95	751.000
Ruta 35 Malla 116 A	50.000
Ruta 35 Malla 116 B	7.072.000
Ruta 35 Malla 117 A	774.000
Rutas 60 y 157 Malla 408 A	1.268.000
Ruta 60 Malla 408 C	675.000
Malla 215 Ruta 33	1.144.000
Malla 216 A Ruta 33	50.000
Malla 117 B	2.971.500
Malla 216 B Ruta 33	50.000
SUBPROGRAMA 3: CREMA III (8° PRÉSTAMO "GESTIÓN DE ACTIVOS VIALES")	
Malla 209 B - II	6.104.749
Malla 513 A	6.000
Malla 103 - II	50.000
Malla 113 - II	12.429.585
Malla 301 - II	1.004.000
Malla 129	50.000
Malla 205	22.412.800
Malla 330	1.020.750
Malla 332	36.000
Malla 402 B - II	693.000
Malla 404 - II	50.000
Malla 407	2.859.000
Malla 408 D	50.000
Malla 513 B	10.670.000
Malla 101 B - II	360.100
Malla 104 - II	531.714
Malla 108 A - II	50.000
Malla 109 - II	5.288.250
Malla 207/304 - II	50.000
Malla 302 - II	5.276.000
Malla 312 - II	4.959.200
Malla 402 A - II	743.000
Malla 507	1.867.000

Handwritten marks and signatures on the left side of the page, including a large 'R' and some illegible scribbles.

Malla 105 - II	7.396.138
Malla 123 A	2.020.200
Malla 133	26.615.000
Malla 209 C	53.785.067
Malla 212	28.730.000
Malla 230	10.412.053
Malla 431	58.000
Malla 437	3.196.500
Malla 441	344.667
Malla 532	9.819.474
Malla 632	50.000
Malla 106 - II	1.515.000
Malla 107 A - II	2.116.000
Malla 108 B - II	7.834.667
Malla 201 A - II	9.939.846
Malla 201 B - II	10.067.914
Malla 206 - II	1.728.294
Malla 305 - II	3.302.286
Malla 401 B - II	1.892.400
Malla 504 - II	7.658.500
Malla 505 - II	2.325.455
SUBPROGRAMA 4: CREMA IV - FTN	
Malla 130	24.325.000
Malla 132	39.584.000
Malla 313 A - Provincia de Mendoza	1.652.000
Malla 313 B - Provincia de Mendoza	6.830.000
Malla 334	17.602.824
Malla 533	11.345.000
Malla 534	3.266.875
Malla 603	6.868.000
Malla 501 - II	16.735.000
Malla 506 - II	37.325.000
Malla 432	990.500
Malla 435	12.571.673
Malla 440	13.276.146
Malla 531	11.961.103
Malla 535	13.453.297
Malla 101 A - II	222.740
Malla 107 B - II - Provincia de Chubut	9.835.000
Malla 111 - II	27.060.480
Malla 120 - II	29.938.286
Malla 208 - II	7.293.714
Malla 209 A - II	12.826.518
Malla 135	462.000
Malla 136	494.230
Malla 309 - II	2.744.538
Malla 401 A - II	2.411.613
Malla 405 A - II	3.770.412
Malla 406 - II	31.063.000
Malla 502 - II	2.475.000
Malla 503 - II	58.795.059
Malla 510 - II	10.715.000
Malla 211	30.656.945
Malla 536 - I	1.218.000
Malla 537 - I	350.000
Malla 630 - I	57.116.087
Malla 233 - II	308.240
Malla 303	137.000
Malla 336 - I	12.664.673
Malla 331 - I	12.833.946
Malla 114	39.325.000
Malla 140 - I	2.211.429
Malla 634	71.771.200
Malla 115	273.520
Malla 311	4.068.000
Malla 403	39.415.902
Malla 308	66.118.737
Malla 513 C	1.961.077
Malla 434	4.321.692
Malla 307	3.529.059
Malla 314	7.571.657
Malla 306	133.333
Malla 339	12.344.958
Malla 635	14.085.326
Malla 137	13.718.016
Malla 234	1.692.632
Ruta N° 95 - Malla 508	22.433.561
Malla 409 A	16.017.413
Ruta N° 9 - 11 -33 - 34 - A012 - Malla 202 B - Santa Fe	30.423.000
Ruta N° A007 - 168 - Malla 232 - Santa Fe	13.462.567
Malla 235	13.565.596
Malla 540	13.718.932
Malla 439	13.232.728
Malla 541	59.325.000
Malla 408 D - Tucumán - Santiago del Estero	12.946.493
Malla 402 - A	25.171.200

Malla 402 - B	34.325.000
Malla 407	14.929.251
Malla 302	16.007.545
Malla 129	15.002.797
Malla 301	17.173.139
Malla 103	72.078.631
Malla 108 A	13.189.915
Malla 123 B	14.905.606
Malla 109	12.934.933
Malla 131	13.705.284
Malla 207/304	13.858.711
Malla 104	12.875.312
Malla 116 A Bahía Blanca - Límite Buenos Aires - La Pampa	13.051.730
SUBPROGRAMA 5: CREMA V	
Malla 340	8.083.373
Malla 116 B	7.248.191
Malla 117 A	6.928.549
Malla 404	7.500.857
Malla 542	5.689.213
Malla 509	4.966.146
Malla 513 B	6.434.064
Malla 102 A	342.400
Malla 102 B	333.333
Malla 408 A	5.437.996
Malla 408 B	48.730.000
Malla 408 C	48.730.000
Malla 215	4.351.101
Malla 216 - A	4.375.356
Malla 216 - B	4.369.512
Malla 312	4.610.021
Malla 117B	4.748.500
Malla 341	5.737.303
Malla 601 - Ruta N° 3	362.000
Malla 602 - Ruta N° 3	406.000
Malla 543 - Ruta N° 12- Límite con Entre Ríos - Empalme Ruta Provincial N° 25	333.333
Malla 303 - Ruta N° 38 - y Ruta N° 75 - Empalme Ruta Nacional N° 74 (Patquía) - Límite con Catamarca / La Rioja - Arminga	5.409.106
Malla 441	4.895.241
Malla 536	4.870.408
Malla 632	5.414.419
Malla 107 B	5.123.502
Malla 236	5.332.621
Malla 501	4.867.101
Malla 534	4.573.482
Malla 507	4.618.750
Malla 513 C	5.287.280
Malla 533	4.379.358
Malla 505	5.121.836
Malla 432	5.382.753
Malla 309	48.730.000
Malla 311	5.501.534
Malla 330	5.128.233
Malla 313 B	5.294.004
Malla 313 A	4.776.071
Malla 504	4.740.970
Malla 133	5.009.005
Malla 106	5.215.192
Malla 123 A	282.700
Malla 434	398.227
Malla 305	5.033.829
Malla 603	8.510.880
Malla 437	4.876.371
Malla 512	386.060
Malla 545 - Ruta Nacional N° 11 - Resistencia Km. 1001,37 - Ruta Provincial N° 1 Km. 1143,95	5.598.513
Malla 544 - Ruta Nacional N° 11A011-RP N° 1 Km. 1143,95-Límite con Paraguay Km. 1294,17 y Empalme RN N° 11 Km. 1287-Pte Pilcomayo Km. 1297	5.780.811
Malla 539 - Ruta Nacional N° 14 - Campo Grande Km. 915 - Empalme Ruta Provincial N° 20 Gramado - Km. 1056,3	4.800.664
Malla 406 Ruta Nacional N° 34 y 50- San Pedro de Jujuy Km. 1195,8 - Emp. RN N° 50 Km. 1329,12 y RN N° 34 km 0 - Límite con Bolivia Km. 71,1	5.284.166
Malla 307- Ruta Nacional N° 20 y N° 79 - Acceso a Quines: Km. 266,65 - Límite con San Juan Km. 413,63 y Km. 0 - Límite con La Rioja Km. 40,48	5.165.454
Malla 205 - Ruta Nacional N° 178 - Pergamino Km. 0 - Empalme Ruta Nacional N° 33 Km. 112,89 y Acceso a Villa Eloisa Km.146,47 - Empalme Ruta Provincial N° 65 Km. 206,81	5.056.499
Malla 431 A - Ruta Nacional N° 34 - La Banda Km. 720 - Garmendía Km. 857	4.814.891
Malla 431 B - Ruta Nacional N° 34 - Garmendía Km. 857 - Rosario de la Frontera Km. 972	4.666.776
Malla 234 - Ruta Nacional N° 3 - Empalme Ruta Nacional N° 252 - Paraje el Guanaco - Acceso Colonia Los Alamos	4.731.966
Malla I - 237 - Ruta Nacional N° 33 Tramo: Bahía Blanca Km. 8,59 - Estancia Almaris (D) km. 162,23	4.822.694
Malla I - 238 Ruta Nacional N° 33 Tramo: Estancia Almaris(D) Km.162,23 - Inicio Rotonda Ruta Nacional N° 5 Km.320,39	4.914.293
Malla III - 208 Ruta Nacional N° 3 Acceso Colonia Los Alamos Km. 810,21 - Losa Aproximación Puente Basilio Villarino Km. 962,93	4.927.758
Malla III - 405 A - Ruta Nacional N° 89 - Empalme Ruta Provincial N° 13, Chaco - Km. 386, Santiago del Estero	5.000.761
Malla III - 107 A Ruta Nacional N° 3 Acceso a Malaspina Km. 1693,06 - Empalme Ruta Provincial N° 39 Km. 1822,55	5.061.674
Malla III - 204 Ruta Nacional N° 9 - Villa del Totoral Km. 784,47 - Límite con Santiago del Estero Km. 910	5.025.401
Malla III - 207 Ruta Nacional N° 38 - Acceso a Cruz del Eje Km. 122,3 - Límite con La Rioja Km. 210,9	4.686.946
Malla II - 132 - Rutas Nacionales N° 143, 151 y V143 - Empalme Ruta Nacional N° 151 - Límite con Mendoza	4.920.246
Malla III - 108 B - Ruta Nacional N° 22 y Ruta Nacional N° 250 - Empalme Ruta Nacional N°251 - Chimpay - Pomona	5.662.192
Malla III - 401 B - Ruta Nacional N° 51 y Ruta Nacional N°68 - Solar Empalme BHN de Salta (D) - Empalme Ruta Provincial N° 103	4.848.709
Malla I - 637 - El Turbio Ruta Nacional N° 293 - Km. 361 - La Esperanza Km. 517	5.331.980
Malla I - 638 - La Esperanza Km. 517 - Empalme Ruta Provincial N°11 Km. 640	5.760.801
Malla I - 639 Empalme Ruta Provincial N° 11 Km. 640 - Tres Lagos Ruta Nacional N° 288 Km. 760	1.172.459
PROGRAMA 27: CONTRATOS DE OBRA, MANTENIMIENTO Y GESTIÓN - COMAGE	



Ruta Nacional N° 11 - A011 - Contrato OMG Ruta Nacional N° 11 Resistencia - Limite con Paraguay	4.166.667
Ruta Nacional N° 33 - Contrato OMG Ruta Nacional N° 33 Bahia Blanca - Empalme Ruta Nacional N° 5	4.166.667
PROGRAMA 37: INFRAESTRUCTURA CONCESIONES VIALES	
Aumento de Capacidad en Corredores Viales Provincia Buenos Aires III	51.000
Aumento de Capacidad en Concesiones Viales Provincia Buenos Aires IV	482.000
Seguridad en Corredores Viales I	12.588.000
Obras Menores en Concesiones Viales	50.000
Mejora en Corredor Vial 28	21.643.000
Obras de Protección contra Erosión en Corredores Viales	1.719.258
Mejora Intersección Ruta Nacional N° 188 y Ruta NN° 33 General Villegas - Provincia de Buenos Aires	2.587.867
Elaboracion Proyecto Ribereña	2.400.000
Ruta Nacional N° 36 Tramo - Rio IV	33.760.667
Construcción de Rotonda Ruta Nacional N° 38 Km 120,20 Acceso a Cruz del Eje	6.106.000
PROGRAMA 38: INFRAESTRUCTURA EN ÁREAS URBANAS	
Vinculación y Remodelación Ruta Provincial N° 36 - Rotonda Gutiérrez y Ruta Provincial N° 2 Florencio Varela - Provincia de Buenos Aires	10.740.000
Autovía 201 entre Ruta Provincial N° 4 y Calle General Hornos, Partido de 3 de Febrero - Provincia de Buenos Aires	114.887
Autovía Ruta Provincial N° 215 Tramo Ruta Provincial N° 29 Brandsen - Ruta Provincial N° 6 La Plata - Brandsen	39.364.000
Mejoras en Áreas no Concesionadas Provincia de Buenos Aires	4.222.983
Pavimentación Ruta Provincial N° 20 Ruta Provincial N° 11 (Magdalena) - Ruta Provincial N° 36 (Vieytes) Magdalena - Provincia de Buenos Aires	357.000
Obras de Seguridad en los Partidos de Berazategui, Florencio Varela y La Plata - Provincia de Buenos Aires.	2.700.000
Distribuidor Las Flores. Autopista Buenos Aires - La Plata, Km. 14 Vinculación Sentido La Plata	27.650.000
Caminos Acceso Central Nuclear Atucha	15.087.000
PROGRAMA 39: OBRAS DE MEJORA EN CORREDORES VIALES NACIONALES	
Obra de Mejora en Corredor Vial 3 Año II - II Etapa	63.152
PROGRAMA 40: OBRAS EN CORREDORES VIALES	
SUBPROGRAMA 1: OBRAS DE INFRAESTRUCTURA Y SEGURIDAD EN CORREDOR VIAL I	
Obras de Seguridad en Corredor Vial I	18.657.478
Obras de Refuerzo en Infraestructura Corredor Vial I	97.216.975
Obras de Mantenimiento en el Corredor Vial N° 1	120.648.563
SUBPROGRAMA 2: OBRAS DE INFRAESTRUCTURA Y SEGURIDAD EN CORREDOR VIAL II	
Obras de Seguridad en Corredor Vial II	6.490.962
Obras de Refuerzo en Infraestructura Corredor Vial II	108.132.698
Obras de Mantenimiento en el Corredor Vial N° 2	43.598.348
SUBPROGRAMA 3: OBRAS DE INFRAESTRUCTURA Y SEGURIDAD EN CORREDOR VIAL III	
Obras de Seguridad en Corredor Vial III	73.984.210
Obras de Refuerzo en Infraestructura Corredor Vial III	110.714.005
Obras de Mantenimiento en el Corredor Vial N° 3	66.571.458
SUBPROGRAMA 4: OBRAS DE INFRAESTRUCTURA Y SEGURIDAD EN CORREDOR VIAL IV	
Obras de Seguridad en Corredor Vial IV	51.426.021
Obras de Refuerzo en Infraestructura Corredor Vial IV	169.270.961
Obras de Mantenimiento en el Corredor Vial N° 4	36.233.624
SUBPROGRAMA 5: OBRAS DE INFRAESTRUCTURA Y SEGURIDAD EN CORREDOR VIAL V	
Obras de Seguridad en Corredor Vial V	24.100.480
Obras de Refuerzo en Infraestructura Corredor Vial V	206.158.843
Obras de Mantenimiento en el Corredor Vial N° 5	43.883.351
SUBPROGRAMA 6: OBRAS DE INFRAESTRUCTURA Y SEGURIDAD EN CORREDOR VIAL VI	
Obras de Seguridad en Corredor Vial VI	60.086.320
Obras de Refuerzo en Infraestructura Corredor Vial VI	87.184.832
Obras de Mantenimiento en el Corredor Vial N° 6	84.795.402
SUBPROGRAMA 7: OBRAS DE INFRAESTRUCTURA Y SEGURIDAD EN CORREDOR VIAL VII	
Obras de Seguridad en Corredor Vial VII	18.090.545
Obras de Refuerzo en Infraestructura Corredor Vial VII	95.491.625
Obras de Mantenimiento en el Corredor Vial N° 7	34.661.683
SUBPROGRAMA 8: OBRAS DE INFRAESTRUCTURA Y SEGURIDAD EN CORREDOR VIAL VIII	
Obras de Seguridad en Corredor Vial VIII	52.352.207
Obras de Refuerzo en Infraestructura Corredor Vial VIII	111.741.961
Obras de Mantenimiento en el Corredor Vial N° 8	53.983.253
SUBPROGRAMA 9: OBRAS MEJORATIVAS EN INICIATIVAS VIALES PRIVADAS	
Obras Mejorativas en Iniciativas Viales Privadas (Etapa I)	20.836.086
SUBPROGRAMA 10: OBRAS DE INFRAESTRUCTURA Y SEGURIDAD EN CORREDOR VIAL X	
Obras de Seguridad en Ruta Nacional N° A005 (Corredor Vial H5) - Autovía Luján - Carlos Casares	154.623.916
Obras de Refuerzo de Infraestructura en Ruta Nacional N° A005 (Corredor Vial H5) - Autovía Luján - Carlos Casares	100.869.790
Obras de Operación, Mantenimiento y Servicios de Apoyo en el Corredor Vial H5 - Autovía Luján - Carlos Casares	134.899.842
PROGRAMA 41: SISTEMA DE TRANSPORTE INTELIGENTE	
Ruta Nacional N° 12 Sistema Inteligente para Complejo de Puentes Zárate Brazo Largo - Zárate - Ceibas. Km. 85,14 - Km. 120	1.833.333
Corredor Inteligente Ruta Nacional N° 9 - Avenida General Paz - Pilar (Córdoba)	5.000.000
Obra Sistema Inteligente de Transporte Túnel Cristo Redentor - Ventiladores	2.166.667
Ruta Nacional N° 7 Centro de Control y Monitoreo Integral de Carreteras y Autopistas Avenida General Paz - Arroyo Morón, Buenos Aires	3.333.333
ORGANISMO 613: ENTE NACIONAL DE OBRAS HÍDRICAS DE SANEAMIENTO	
PROGRAMA 20: ASISTENCIA TÉCNICO-FINANCIERA Y DESARROLLO DE INFRAESTRUCTURA PARA EL SANEAMIENTO	
SUBPROGRAMA 1: DESARROLLO DE INFRAESTRUCTURA DE AGUA POTABLE Y SANEAMIENTO	
Construcción Emisario Submarino Mar Del Plata - Buenos Aires	21.051.911
Optimización Sistema de Agua Potable - El Cadillal - Tucumán	350.000
Construcción de Sistema Cloacal - Luján - Buenos Aires	8.000.000
Sistema de Provisión de Agua Potable Pirané - Formosa	650.000
Construcción de Sistema Cloacal - San Martín de Los Andes - Neuquén	3.200.731
Construcción de Acueducto Sur 2º Etapa - Salta	1.000.000
Sistema Integral de Desagües Cloacales - Gran San Juan	87.394.307
Construcción del Sistema de Efluentes Cloacales - Campana - Buenos Aires	450.000
Sistema de Desagües Cloacales - Gran Tucumán	49.200.000
Construcción de Sistema Integral Cloacal - Córdoba	3.000.000
Construcción de Sistema de Agua Potable - Concepción del Uruguay - Entre Ríos	18.600.000
Colectores Cloacales y Estaciones Elevadoras Rosario Oeste - Funes - Santa Fe	450.000
SUBPROGRAMA 2: DESARROLLO DE INFRAESTRUCTURA DE AGUA POTABLE	
Construcción de Acueducto Samiento - Comodoro Rivadavia (Lago Musters) - Chubut	120.000.000

11.8.11
80

4

1

Optimización y Ampliación Sistema Agua Potable - San Salvador de Jujuy	35.250.000
Construcción Acueducto Norte - Santa Cruz	7.000.000
Construcción de Sistema Agua Potable - Clorinda - Formosa	2.000.000
Construcción de Sistema Agua Potable - Concordia - Entre Ríos	1.000.000
Construcción Acueducto San Antonio - Sierra Grande - Río Negro	6.000.000
Construcción Acueducto Parana de las Palmas - Pilar - José C. Paz - Malvinas Argentinas - Buenos Aires	7.500.000
Construcción Acueducto Pedro Luro - Bahía Blanca - Buenos Aires	8.000.000
Construcción Sistema de Acueductos - Etapa II - Santa Fe	7.000.000
Construcción Planta Potabilizadora - Diamante - La Paz - Entre Ríos	6.000.000
SUBPROGRAMA 3: DESARROLLO DE INFRAESTRUCTURA CLOACAL	
Construcción de Sistema de Desagües Cloacales - El Dorado - Misiones	7.311.358
Optimización Sistema De Desagües Cloacales - Malargüe - Mendoza	9.350.000
Construcción De Planta Depuradora En Trelew (Laguna Negra) - Chubut	350.000
Estación Depuradora de Aguas Residuales en la Ciudad de Mar del Plata - Buenos Aires	7.943.032
Construcción Desagües Cloacales - Gran Corrientes - Corrientes	3.000.000
Rehabilitación, Optimización y Ampliación de Desagües Cloacales - Formosa	1.000.000
Construcción de Sistema de Desagües Cloacales - Luján de Cuyo - Mendoza	1.000.000
Construcción Sistema Cloacal Ruta 11 - Santa Clara del Mar - Mar del Plata	3.500.000
Construcción de Sistema Cloacal - Formosa	3.000.000
Construcción de Redes Colectoras y Planta de Tratamiento - Malvinas Argentinas	2.000.000
Construcción de Redes Colectoras y Planta Depuradora - Alderetes - Banda del Río Salí	2.284.661
Construcción de Sistema Cloacal - Centenario - Neuquén	7.000.000
SUBPROGRAMA 4: DESARROLLO DE INFRAESTRUCTURA DE AGUA POTABLE Y DESAGÜES CLOCALES - CUENCA ALTA MATANZA RIACHUELO - PARTIDO DE MERLO	
Sistema de Agua Potable y Desagües Cloacales - Etapa I	8.650.000
Sistema de Agua Potable y Desagües Cloacales - Etapa II	9.300.000
Sistema de Agua Potable y Desagües Cloacales - Etapa III	9.000.000
Sistema de Agua Potable y Desagües Cloacales - Etapa IV	9.000.000
Sistema de Agua Potable y Desagües Cloacales - Etapa V	10.000.000
Sistema de Agua Potable y Desagües Cloacales - Etapa VI	8.000.000
Sistema de Agua Potable y Desagües Cloacales en la Cuenca Alta Matanza Riachuelo / Partido de Merlo - Etapa VII	6.500.000
Sistema de Agua Potable y Desagües Cloacales en la Cuenca Alta Matanza Riachuelo / Partido de Merlo - Etapa VIII	6.000.000
Sistema de Agua Potable y Desagües Cloacales en la Cuenca Alta Matanza Riachuelo / Partido de Merlo - Etapa IX	6.000.000
ORGANISMO 624: SERVICIO GEOLÓGICO MINERO ARGENTINO	
PROGRAMA 1: ACTIVIDADES CENTRALES	
Construcción Edificio Sede Instituto de Geología y Recursos Minerales - Etapa II	536.061
Ampliación Anexo Edificio 25 del Instituto de Geología y Recursos Minerales	700.000
PROGRAMA 19: PRODUCCIÓN DE INFORMACIÓN GEOLÓGICA DE BASE	
Relevamientos Geológicos Aéreos y Tradicionales	2.907.000
TOTAL ADMINISTRACIÓN CENTRAL:	1.321.932.000
TOTAL ORGANISMOS DESCENTRALIZADOS:	16.155.935.569
TOTAL INSTITUCIONES DE LA SEGURIDAD SOCIAL:	0
TOTAL JURISDICCIÓN:	17.477.867.569

4

R






JURISDICCIÓN: 71 MINISTERIO DE CIENCIA, TECNOLOGÍA E INNOVACIÓN PRODUCTIVA

Importe en Pesos

336 MINISTERIO DE CIENCIA, TECNOLOGÍA E INNOVACIÓN PRODUCTIVA	
PROGRAMA 1: ACTIVIDADES CENTRALES	
Remodelación y Ampliación Nueva Sede del Ministerio de Ciencia, Tecnología e Innovación Productiva - Etapa II	60.000.000
PROGRAMA 44: PROMOCIÓN Y FINANCIAMIENTO DE ACTIVIDADES DE CIENCIA, TECNOLOGÍA E INNOVACIÓN	
Construcción Edificio Cero + Infinito	24.780.000
TOTAL ADMINISTRACIÓN CENTRAL:	84.780.000
TOTAL ORGANISMOS DESCENTRALIZADOS:	0
TOTAL INSTITUCIONES DE LA SEGURIDAD SOCIAL:	0
TOTAL JURISDICCIÓN:	84.780.000

Handwritten marks: a triangle and a vertical line.






JURISDICCIÓN: 75 MINISTERIO DE TRABAJO, EMPLEO Y SEGURIDAD SOCIAL

Importe en Pesos

350 MINISTERIO DE TRABAJO, EMPLEO Y SEGURIDAD SOCIAL	
PROGRAMA 1: ACTIVIDADES CENTRALES	
Reparación Pisos 2 Al 6, Edificio Callao 114 - Etapa II	6.300.000
PROGRAMA 22: REGULARIZACIÓN DEL TRABAJO	5.250.000
Construcción de Agencias Territoriales	6.386.400
Construcción Delegación Regional Jujuy	6.522.481
Construcción Delegación Regional La Rioja	4.497.800
Construcción Delegación Regional Formosa	3.250.000
Construcción Delegación Regional San Nicolás	
PROGRAMA 24: SISTEMA FEDERAL DE EMPLEO	5.500.000
Construcción y Reformas Edilicias en Edificios de las Gerencias de Empleo y Capacitación Laboral	
ORGANISMO 850: ADMINISTRACIÓN NACIONAL DE LA SEGURIDAD SOCIAL	
PROGRAMA 1: ACTIVIDADES CENTRALES	2.000.000
Construcción y Mejoras en UDAI Mar Del Plata (Etapa II)	2.311.755
Construcción Ambiente Máxima Seguridad Informática	11.882.466
Puesta en Valor Edificios Regional Centro	11.254.195
Puesta en Valor Edificios Regional Cuyo	11.238.013
Puesta en Valor Edificios Regional Bonaerense 1	2.968.053
Puesta en Valor Edificios Regional Noroeste	11.280.113
Puesta en Valor de los Edificios Regional Litoral	11.139.116
Puesta en Valor Edificios Regional Conurbano 1	11.041.373
Puesta en Valor Edificios Regional Bonaerense 2	14.678.827
Puesta en Valor de los Edificios Regional Conurbano 2	13.246.643
Puesta en Valor Edificios Regional Bonaerense 3	2.366.889
Remodelación Edificio Álvarez Jonte 4330 CABA, Nueva Sede del Centro de Contingencia del Organismo	10.933.502
Puesta en Valor Edificios Regional Noreste	14.003.328
Conservación y Puesta en Valor Edificios Regional Capital VI - Paseo Colón N° 239/329 y Alsina 250	14.793.714
Provisión e Instalación de Sistema de Protección Contra Incendio - Castex N° 4453 San Martín	4.262.735
Remodelación y Puesta en Valor Jefatura Regional Norte - Provincia de Salta	6.172.035
Remodelación y Puesta en Valor Jefatura Regional Norte - Provincia de Tucumán	1.851.899
Remodelación y Puesta en Valor Jefatura Regional Norte - Provincia de Jujuy	
TOTAL ADMINISTRACIÓN CENTRAL:	37.706.681
TOTAL ORGANISMOS DESCENTRALIZADOS:	157.454.656
TOTAL INSTITUCIONES DE LA SEGURIDAD SOCIAL:	0
TOTAL JURISDICCIÓN:	195.161.337

4
R

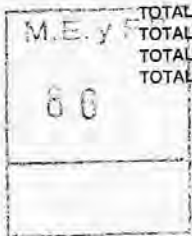




JURISDICCIÓN: 80 MINISTERIO DE SALUD

Importe en Pesos

310 MINISTERIO DE SALUD	
PROGRAMA 38: FUNCIONES ESENCIALES DE SALUD PÚBLICA (BIRF N° 7412-AR Y N° 7993-AR)	18.291.000
Construcción de Almacenes Provinciales de Vacunas	56.791.563
Construcción Centros de Hemoterapia	9.537.500
Construcción de Laboratorios de Referencia Provincial	
ORGANISMO 902: CENTRO NACIONAL DE REEDUCACIÓN SOCIAL	
PROGRAMA 52: ASISTENCIA INTEGRAL Y PREVENCIÓN EN DROGADICCIÓN	1.000.000
Refacciones y Remodelaciones Edilicias Integrales	
ORGANISMO 906: ADMINISTRACIÓN NACIONAL DE LABORATORIOS DE SALUD DR. CARLOS G. MALBRÁN	
PROGRAMA 56: PREVENCIÓN, CONTROL E INVESTIGACIÓN DE PATOLOGÍAS EN SALUD	5.000.000
Restauración 5 Núcleos Escaleras Exteriores Pabellón Central	346.788
Remodelación Depósito Central Etapa 2 -Cubiertas, Fachada Norte, Sur, Este y Veredas	3.944.167
Remodelación Nuevo Edificio de Administración (ex edificio de Bacteriología FATALITA)	50.000
Remodelación de 4 Núcleos Sanitarios en la Planta Baja del Pabellón Central de la ANLIS	
SUBPROGRAMA 1: DESARROLLO Y PRODUCCIÓN DE BIOLÓGICOS	200.000
Readecuación y Refacción Subsuelo para Toxinas, Toxoides y Medios del Instituto Nacional de Producción de Biológicos	
SUBPROGRAMA 3: INVESTIGACIÓN, DESARROLLO Y SERVICIO EN ENFERMEDADES PARASITARIAS	100.000
Renovación y Puesta en Valor Baños y Cocinas en 7ª pisos en el Instituto Nacional de Parasitología - Dr. Mario Fatała Chabén	100.000
Remodelación Área de Contención Biológica BSL1 y Reacondicionamiento de Bioterio en el Instituto Nacional de Parasitología - Dr. Mario Fatała Chabén	250.000
Reacondicionamiento Integral de Ascensores en Edificio del Instituto Nacional de Parasitología - Dr. Mario Fatała Chabén	
SUBPROGRAMA 6: CONTROL DE TUBERCULOSIS Y OTRAS ENFERMEDADES RESPIRATORIAS	700.000
Construcción Nuevo Edificio Sede y Laboratorio Instituto Nacional de Enfermedades Respiratorias "Dr. Emilio Coni"	
SUBPROGRAMA 9: INVESTIGACIÓN Y DIAGNÓSTICO DE FACTORES DE RIESGO NUTRICIONAL	100.000
Construcción de Nuevo Edificio del Centro Nacional de Investigaciones Nutricionales	
ORGANISMO 908: HOSPITAL NACIONAL PROFESOR ALEJANDRO POSADAS	
PROGRAMA 58: ATENCIÓN SANITARIA PARA LA COMUNIDAD	22.248.872
Recuperación Edilicia y de Instalaciones Hospitalarias	9.964.393
Recuperación Edilicia y de Instalaciones Hospitalarias - Etapa II	
ORGANISMO 909: COLONIA NACIONAL DR. MANUEL A. MONTES DE OCA	
PROGRAMA 59: ATENCIÓN DE PACIENTES	100.000
Construcción Centro de Salud Integral y Unidades de Rehabilitación	300.000
Realización de Escaleras contra Incendio en Pabellones 1,3 y 7	6.000.000
Realización de 6 Hogares	150.000
Remodelación Oficinas Administrativas	50.000
Restauración ex Casa Médica	350.000
Realización de Pintura Hogar del Bosque	500.000
Realización de Rampas en Pabellones 1,3,4 y 7	1.500.000
Adaptación de Baños para Discapacidad	
ORGANISMO 910: INSTITUTO NACIONAL DE REHABILITACIÓN PSICOFÍSICA DEL SUR - DR. JUAN OTIMIO TESONE	
PROGRAMA 60: ATENCIÓN A PERSONAS CON DISCAPACIDADES PSICOFÍSICAS	650.000
Remodelación del Instituto Nacional de Rehabilitación Psicofísica del Sur	980.000
Construcción Segunda Rampa - Salida de Emergencia Planta Alta	350.000
Construcción de Desagüe en la Entrada Principal del Instituto	
TOTAL ADMINISTRACIÓN CENTRAL:	84.620.063
TOTAL ORGANISMOS DESCENTRALIZADOS:	54.934.220
TOTAL INSTITUCIONES DE LA SEGURIDAD SOCIAL:	0
TOTAL JURISDICCIÓN:	139.554.283





Importe en Pesos

EMPRESAS Y SOCIEDADES DEL ESTADO

TOTAL EMPRESAS Y SOCIEDADES DEL ESTADO

24.203.388.000

1. DISTRIBUCIÓN DE PROYECTOS DE INVERSIÓN

16.042.238.000

2. OTRAS INVERSIONES

8.161.150.000

41
R
/

M.E. y F.P.
66



EMPRESAS Y SOCIEDADES DEL ESTADO

Importe en Pesos

1. DISTRIBUCIÓN DE LOS PROYECTOS DE INVERSIÓN	16.042.238.000
NUCLEOELÉCTRICA ARGENTINA S.A.	4.292.300.000
Proyecto Extensión de Vida y Operación de la Central Nuclear Embalse	3.025.331.700
Proyecto Cuarta Central	129.924.800
Proyecto de Extensión de Vida de Central Nuclear Atucha I	1.137.043.500
AGUA Y SANEAMIENTOS ARGENTINOS S.A.	4.540.515.000
Planta de Potabilización Paraná de las Palmas/Planta Berazategui y Obras de Mantenimiento y Mejora	1.109.100.000
Obras de expansión y Cuenca Matanza Riachuelo	1.798.300.000
Obras varias	1.633.115.000
ENERGÍA ARGENTINA S.A.	2.291.286.900
Gasoducto del Noreste	1.145.643.400
Central Térmica Ensenada de Barragán	523.483.200
Central Térmica Brigadier Lopez	622.160.300
EMPRESA ARGENTINA DE SOLUCIONES SATELITALES S.A.	4.918.136.100
Televisión Digital Terrestre SATVD-T (TDT y TDH)	1.108.482.300
Sistema Satelital Geoestacionario	555.606.600
Obra Benavídez	5.154.400
Conectar Igualdad	58.893.100
Datacenter	103.013.500
Igualdad Cultural	1.698.300
Red Federal Fibra Óptica - REFEFO	2.681.200.500
Servicios Móviles	8.325.700
Argentina Conectada - Cable Submarino	287.951.400
Obras Varias	107.810.300

H





OTROS ENTES DEL SECTOR PÚBLICO NACIONAL

Importe en Pesos

TOTAL OTROS ENTES DEL SECTOR PÚBLICO NACIONAL

1.198.714.515

1. DISTRIBUCIÓN DE PROYECTOS DE INVERSIÓN

702.386.042

2. OTRAS INVERSIONES

496.328.473

41





OTROS ENTES DEL SECTOR PÚBLICO NACIONAL

Importe en Pesos

1. DISTRIBUCIÓN DE LOS PROYECTOS DE INVERSIÓN	702.386.042
ADMINISTRACIÓN FEDERAL DE INGRESOS PÚBLICOS	108.080.000
Plan de Inversiones Edilicias	108.080.000
INSTITUTO NACIONAL DE SERVICIOS SOCIALES PARA JUBILADOS Y PENSIONADOS	549.363.517
Maquinaria y Equipos	7.256.228
Edificios e Instalaciones	486.731.424
Otras Inversiones	55375865
OBRAS SOCIALES ESTATALES	44.942.525
Maquinaria y Equipos	43.682.525
Edificios e Instalaciones	1.260.000

41

MEF
08



ANEXO 8

EMPLEO POR JURISDICCIÓN Y RÉGIMEN ESCALAFONARIO EN LA ADMINISTRACIÓN NACIONAL



**EMPLEO POR JURISDICCIÓN Y RÉGIMEN ESCALAFONARIO
ADMINISTRACIÓN CENTRAL**

SECTOR / ESCALAFÓN	CANTIDAD CARGOS	CANTIDAD HORAS
ADMINISTRACIÓN CENTRAL	303,218	193,526
<u>PODER LEGISLATIVO NACIONAL</u>	12,986	0
100 AUTORIDADES SUPERIORES DEL PODER EJECUTIVO NACIONAL	1	0
101 FUNCIONARIOS FUERA DE NIVEL	3	0
102 PERSONAL DEL CONGRESO DE LA NACIÓN	12,439	0
115 PERSONAL DE LA DEFENSORÍA DEL PUEBLO	323	0
116 PERSONAL DE LA PROCURACIÓN PENITENCIARIA	220	0
<u>PODER JUDICIAL DE LA NACIÓN</u>	23,814	0
500 PERSONAL DEL PODER JUDICIAL	23,814	0
<u>MINISTERIO PÚBLICO</u>	7,420	0
500 PERSONAL DEL PODER JUDICIAL	7,420	0
<u>PRESIDENCIA DE LA NACIÓN</u>	3,126	548
SECRETARÍA GENERAL	781	0
100 AUTORIDADES SUPERIORES DEL PODER EJECUTIVO NACIONAL	7	0
101 FUNCIONARIOS FUERA DE NIVEL	59	0
303 PERSONAL DEL SISTEMA NACIONAL DE EMPLEO PÚBLICO (SINEP)	715	0
SECRETARÍA LEGAL Y TÉCNICA	523	100
100 AUTORIDADES SUPERIORES DEL PODER EJECUTIVO NACIONAL	3	0
101 FUNCIONARIOS FUERA DE NIVEL	3	0
303 PERSONAL DEL SISTEMA NACIONAL DE EMPLEO PÚBLICO (SINEP)	517	0
998 PERSONAL CONTRATADO	0	100
SECRETARÍA DE INTELIGENCIA	2	0
100 AUTORIDADES SUPERIORES DEL PODER EJECUTIVO NACIONAL	2	0
SECRETARÍA DE PROGRAMACIÓN PARA LA PREVENCIÓN DE LA DROGADICCIÓN Y LA LUCHA CONTRA EL NARCOTRÁFICO	249	0
100 AUTORIDADES SUPERIORES DEL PODER EJECUTIVO NACIONAL	4	0
101 FUNCIONARIOS FUERA DE NIVEL	1	0
303 PERSONAL DEL SISTEMA NACIONAL DE EMPLEO PÚBLICO (SINEP)	244	0
SECRETARÍA DE CULTURA	1,504	448
100 AUTORIDADES SUPERIORES DEL PODER EJECUTIVO NACIONAL	4	0
101 FUNCIONARIOS FUERA DE NIVEL	101	0
221 PERSONAL DE ORQUESTAS, COROS Y BALLETS NACIONALES.	496	0
303 PERSONAL DEL SISTEMA NACIONAL DE EMPLEO PÚBLICO (SINEP)	899	0
600 PERSONAL DEL SERVICIO EXTERIOR	1	0
700 PERSONAL DOCENTE	3	448
CONSEJO NACIONAL DE COORDINACIÓN DE POLÍTICAS SOCIALES	67	0
100 AUTORIDADES SUPERIORES DEL PODER EJECUTIVO NACIONAL	5	0

M.E. y F.P.
G.B.

R



**EMPLEO POR JURISDICCIÓN Y RÉGIMEN ESCALAFONARIO
ADMINISTRACIÓN CENTRAL**

SECTOR / ESCALAFÓN	CANTIDAD CARGOS	CANTIDAD HORAS
101 FUNCIONARIOS FUERA DE NIVEL	8	0
303 PERSONAL DEL SISTEMA NACIONAL DE EMPLEO PÚBLICO (SINEP)	54	0
<u>JEFATURA DE GABINETE DE MINISTROS</u>	1,771	30,000
100 AUTORIDADES SUPERIORES DEL PODER EJECUTIVO NACIONAL	31	0
101 FUNCIONARIOS FUERA DE NIVEL	27	0
240 PERSONAL DE ADMINISTRADORES GUBERNAMENTALES	160	0
303 PERSONAL DEL SISTEMA NACIONAL DE EMPLEO PÚBLICO (SINEP)	1,549	0
600 PERSONAL DEL SERVICIO EXTERIOR	4	0
998 PERSONAL CONTRATADO	0	30,000
<u>MINISTERIO DEL INTERIOR Y TRANSPORTE</u>	1,817	5,600
100 AUTORIDADES SUPERIORES DEL PODER EJECUTIVO NACIONAL	17	0
101 FUNCIONARIOS FUERA DE NIVEL	9	0
229 PERSONAL EMBARCADO DE CONSTRUCCIONES PORTUARIAS Y VIAS NAVEGABLES	547	0
303 PERSONAL DEL SISTEMA NACIONAL DE EMPLEO PÚBLICO (SINEP)	1,244	0
998 PERSONAL CONTRATADO	0	5,600
<u>MINISTERIO DE RELACIONES EXTERIORES Y CULTO</u>	2,808	11,505
100 AUTORIDADES SUPERIORES DEL PODER EJECUTIVO NACIONAL	20	0
101 FUNCIONARIOS FUERA DE NIVEL	4	0
303 PERSONAL DEL SISTEMA NACIONAL DE EMPLEO PÚBLICO (SINEP)	1,578	0
600 PERSONAL DEL SERVICIO EXTERIOR	1,098	0
904 PERSONAL DE LA DIRECCIÓN NACIONAL DEL ANTÁRTICO	102	0
998 PERSONAL CONTRATADO	6	11,505
<u>MINISTERIO DE JUSTICIA Y DERECHOS HUMANOS</u>	15,604	12,277
MINISTERIO DE JUSTICIA Y DERECHOS HUMANOS	2,547	5,000
100 AUTORIDADES SUPERIORES DEL PODER EJECUTIVO NACIONAL	21	0
101 FUNCIONARIOS FUERA DE NIVEL	15	0
303 PERSONAL DEL SISTEMA NACIONAL DE EMPLEO PÚBLICO (SINEP)	2,511	0
998 PERSONAL CONTRATADO	0	5,000
SERVICIO PENITENCIARIO FEDERAL	13,057	7,277
303 PERSONAL DEL SISTEMA NACIONAL DE EMPLEO PÚBLICO (SINEP)	22	0
703 PERSONAL DOCENTE SERVICIO PENITENCIARIO FEDERAL	0	5,805
802 PERSONAL DE SEGURIDAD Y DEFENSA DEL SERVICIO PENITENCIARIO FEDERAL	13,035	0
999 OTROS RÉGIMENES	0	1,472
<u>MINISTERIO DE SEGURIDAD</u>	109,503	20,520
MINISTERIO DE SEGURIDAD	741	0
100 AUTORIDADES SUPERIORES DEL PODER EJECUTIVO NACIONAL	13	0
101 FUNCIONARIOS FUERA DE NIVEL	8	0
303 PERSONAL DEL SISTEMA NACIONAL DE EMPLEO PÚBLICO (SINEP)	720	0
POLICÍA FEDERAL	46,372	11,250
100 AUTORIDADES SUPERIORES DEL PODER EJECUTIVO NACIONAL	2	0
101 FUNCIONARIOS FUERA DE NIVEL	10	0
700 PERSONAL DOCENTE	746	0

41
 y P.P.
 63
 1



**EMPLEO POR JURISDICCIÓN Y RÉGIMEN ESCALAFONARIO
ADMINISTRACIÓN CENTRAL**

SECTOR / ESCALAFÓN	CANTIDAD CARGOS	CANTIDAD HORAS
801 PERSONAL DE SEGURIDAD Y DEFENSA DE LA POLICÍA FEDERAL ARGENTINA	44,614	0
998 PERSONAL CONTRATADO	1,000	11,250
GENDARMERÍA NACIONAL	36,383	0
201 PERSONAL CIVIL DE LAS FUERZAS ARMADAS	324	0
400 PERSONAL MILITAR DE LAS FUERZAS ARMADAS	45	0
700 PERSONAL DOCENTE	671	0
803 PERSONAL DE SEGURIDAD Y DEFENSA DE LA GENDARMERÍA NACIONAL	35,343	0
PREFECTURA NAVAL ARGENTINA	21,693	270
201 PERSONAL CIVIL DE LAS FUERZAS ARMADAS	248	0
700 PERSONAL DOCENTE	736	0
701 PERSONAL DOCENTE CIVIL DE LAS FUERZAS ARMADAS	0	270
800 PERSONAL DE SEGURIDAD Y DEFENSA DE LA PREFECTURA NAVAL ARGENTINA	20,709	0
POLICÍA DE SEGURIDAD AEROPORTUARIA	4,314	9,000
101 FUNCIONARIOS FUERA DE NIVEL	1	0
213 PERSONAL CIVIL DE LA POLICÍA DE SEGURIDAD AEROPORTUARIA	970	0
700 PERSONAL DOCENTE	0	9,000
806 PERSONAL POLICIAL DE LA POLICÍA DE SEGURIDAD AEROPORTUARIA	3,343	0
MINISTERIO DE DEFENSA	103,717	88,278
MINISTERIO DE DEFENSA	1,314	1,356
100 AUTORIDADES SUPERIORES DEL PODER EJECUTIVO NACIONAL	13	0
101 FUNCIONARIOS FUERA DE NIVEL	3	0
303 PERSONAL DEL SISTEMA NACIONAL DE EMPLEO PÚBLICO (SINEP)	847	0
901 PERSONAL CIENTÍFICO DE LAS FUERZAS ARMADAS	451	0
998 PERSONAL CONTRATADO	0	1,356
ESTADO MAYOR GENERAL DEL EJÉRCITO	54,974	32,651
201 PERSONAL CIVIL DE LAS FUERZAS ARMADAS	6,438	0
400 PERSONAL MILITAR DE LAS FUERZAS ARMADAS	47,580	0
701 PERSONAL DOCENTE CIVIL DE LAS FUERZAS ARMADAS	956	32,651
ESTADO MAYOR GENERAL DE LA ARMADA	27,782	31,786
101 FUNCIONARIOS FUERA DE NIVEL	2	0
201 PERSONAL CIVIL DE LAS FUERZAS ARMADAS	6,766	0
400 PERSONAL MILITAR DE LAS FUERZAS ARMADAS	20,405	0
701 PERSONAL DOCENTE CIVIL DE LAS FUERZAS ARMADAS	66	31,786
804 PERSONAL DE LA POLICÍA DE ESTABLECIMIENTOS NAVALES	344	0
901 PERSONAL CIENTÍFICO DE LAS FUERZAS ARMADAS	30	0
905 PERSONAL CONTRATADO SERVICIOS DE TRANSPORTES NAVALES	120	0
906 PERSONAL TEMPORARIO DE LAS FUERZAS ARMADAS	49	0
ESTADO MAYOR GENERAL DE LA FUERZA AÉREA	19,406	20,531
201 PERSONAL CIVIL DE LAS FUERZAS ARMADAS	5,834	0
400 PERSONAL MILITAR DE LAS FUERZAS ARMADAS	13,544	0
701 PERSONAL DOCENTE CIVIL DE LAS FUERZAS ARMADAS	3	20,531
902 PERSONAL DEL CONSEJO NACIONAL DE INVESTIGACIONES CIENTÍFICAS Y TÉCNICAS	25	0
ESTADO MAYOR CONJUNTO DE LAS FUERZAS ARMADAS	241	1,954

4

M.E. y F.P.
86

R



**EMPLEO POR JURISDICCIÓN Y RÉGIMEN ESCALAFONARIO
ADMINISTRACIÓN CENTRAL**

SECTOR / ESCALAFÓN	CANTIDAD CARGOS	CANTIDAD HORAS
101 FUNCIONARIOS FUERA DE NIVEL	1	0
201 PERSONAL CIVIL DE LAS FUERZAS ARMADAS	233	0
303 PERSONAL DEL SISTEMA NACIONAL DE EMPLEO PÚBLICO (SINEP)	1	0
701 PERSONAL DOCENTE CIVIL DE LAS FUERZAS ARMADAS	6	1,954
MINISTERIO DE ECONOMÍA Y FINANZAS PÚBLICAS	3,626	20,548
100 AUTORIDADES SUPERIORES DEL PODER EJECUTIVO NACIONAL	23	0
101 FUNCIONARIOS FUERA DE NIVEL	31	0
211 PERSONAL DE LA COMISIÓN NACIONAL DE COMERCIO EXTERIOR	50	0
303 PERSONAL DEL SISTEMA NACIONAL DE EMPLEO PÚBLICO (SINEP)	3,518	0
600 PERSONAL DEL SERVICIO EXTERIOR	4	0
998 PERSONAL CONTRATADO	0	20,548
MINISTERIO DE INDUSTRIA	187	0
100 AUTORIDADES SUPERIORES DEL PODER EJECUTIVO NACIONAL	9	0
101 FUNCIONARIOS FUERA DE NIVEL	17	0
303 PERSONAL DEL SISTEMA NACIONAL DE EMPLEO PÚBLICO (SINEP)	161	0
MINISTERIO DE AGRICULTURA, GANADERÍA Y PESCA	1,273	0
100 AUTORIDADES SUPERIORES DEL PODER EJECUTIVO NACIONAL	15	0
101 FUNCIONARIOS FUERA DE NIVEL	7	0
303 PERSONAL DEL SISTEMA NACIONAL DE EMPLEO PÚBLICO (SINEP)	1,244	0
600 PERSONAL DEL SERVICIO EXTERIOR	7	0
MINISTERIO DE TURISMO	428	0
100 AUTORIDADES SUPERIORES DEL PODER EJECUTIVO NACIONAL	6	0
101 FUNCIONARIOS FUERA DE NIVEL	6	0
303 PERSONAL DEL SISTEMA NACIONAL DE EMPLEO PÚBLICO (SINEP)	415	0
600 PERSONAL DEL SERVICIO EXTERIOR	1	0
MINISTERIO DE PLANIFICACIÓN FEDERAL, INVERSIÓN PÚBLICA Y SERVICIOS	784	1,000
100 AUTORIDADES SUPERIORES DEL PODER EJECUTIVO NACIONAL	14	0
101 FUNCIONARIOS FUERA DE NIVEL	3	0
303 PERSONAL DEL SISTEMA NACIONAL DE EMPLEO PÚBLICO (SINEP)	766	0
600 PERSONAL DEL SERVICIO EXTERIOR	1	0
998 PERSONAL CONTRATADO	0	1,000
MINISTERIO DE EDUCACIÓN	1,588	900
100 AUTORIDADES SUPERIORES DEL PODER EJECUTIVO NACIONAL	8	0
101 FUNCIONARIOS FUERA DE NIVEL	5	0
121 PERSONAL DE TALLERES GRÁFICOS	30	0
303 PERSONAL DEL SISTEMA NACIONAL DE EMPLEO PÚBLICO (SINEP)	1,542	0
600 PERSONAL DEL SERVICIO EXTERIOR	3	0
700 PERSONAL DOCENTE	0	900
MINISTERIO DE CIENCIA, TECNOLOGÍA E INNOVACIÓN PRODUCTIVA	546	0
100 AUTORIDADES SUPERIORES DEL PODER EJECUTIVO NACIONAL	9	0
101 FUNCIONARIOS FUERA DE NIVEL	3	0
303 PERSONAL DEL SISTEMA NACIONAL DE EMPLEO PÚBLICO (SINEP)	534	0

M.E. Y F.P.
30

4

b



EMPLEO POR JURISDICCIÓN Y RÉGIMEN ESCALAFONARIO
ADMINISTRACIÓN CENTRAL

SECTOR / ESCALAFÓN	CANTIDAD CARGOS	CANTIDAD HORAS
<u>MINISTERIO DE TRABAJO EMPLEO Y SEGURIDAD SOCIAL</u>	3,874	550
100 AUTORIDADES SUPERIORES DEL PODER EJECUTIVO NACIONAL	12	0
101 FUNCIONARIOS FUERA DE NIVEL	4	0
303 PERSONAL DEL SISTEMA NACIONAL DE EMPLEO PÚBLICO (SINEP)	3,858	0
998 PERSONAL CONTRATADO	0	550
<u>MINISTERIO DE SALUD</u>	4,911	1,800
100 AUTORIDADES SUPERIORES DEL PODER EJECUTIVO NACIONAL	11	0
101 FUNCIONARIOS FUERA DE NIVEL	36	0
278 RESIDENTES MÉDICOS	3,084	0
303 PERSONAL DEL SISTEMA NACIONAL DE EMPLEO PÚBLICO (SINEP)	1,780	0
700 PERSONAL DOCENTE	0	1,800
<u>MINISTERIO DE DESARROLLO SOCIAL</u>	3,435	0
100 AUTORIDADES SUPERIORES DEL PODER EJECUTIVO NACIONAL	28	0
101 FUNCIONARIOS FUERA DE NIVEL	6	0
233 PERSONAL DEL MINISTERIO DE SALUD Y ACCIÓN SOCIAL	1	0
250 PERSONAL CONVENCIONADO - ANSES	1	0
303 PERSONAL DEL SISTEMA NACIONAL DE EMPLEO PÚBLICO (SINEP)	3,199	0
802 PERSONAL DE SEGURIDAD Y DEFENSA DEL SERVICIO PENITENCIARIO FEDERAL	200	0

H
}

M.E. y F.P.
88



**EMPLEO POR JURISDICCIÓN Y RÉGIMEN ESCALAFONARIO
ORGANISMOS DESCENTRALIZADOS -**

SECTOR / ESCALAFÓN	CANTIDAD CARGOS	CANTIDAD HORAS
ENTIDADES DESCENTRALIZADAS	56,471	48,688
<u>PODER LEGISLATIVO NACIONAL</u>	1,095	0
AUDITORÍA GENERAL DE LA NACIÓN	1,095	0
100 AUTORIDADES SUPERIORES DEL PODER EJECUTIVO NACIONAL	0	0
110 AUDITORÍA GENERAL DE LA NACIÓN	1,095	0
<u>PRESIDENCIA DE LA NACIÓN</u>	2,027	3,324
SINDICATURA GENERAL DE LA NACIÓN	470	2,000
100 AUTORIDADES SUPERIORES DEL PODER EJECUTIVO NACIONAL	4	0
320 SINDICATURA GENERAL DE LA NACIÓN	466	0
998 PERSONAL CONTRATADO	0	2,000
AUTORIDAD REGULATORIA NUCLEAR	322	0
100 AUTORIDADES SUPERIORES DEL PODER EJECUTIVO NACIONAL	4	0
899 PERSONAL DE LA AUTORIDAD REGULATORIA NUCLEAR	318	0
TEATRO NACIONAL CERVANTES	300	0
100 AUTORIDADES SUPERIORES DEL PODER EJECUTIVO NACIONAL	2	0
101 FUNCIONARIOS FUERA DE NIVEL	1	0
303 PERSONAL DEL SISTEMA NACIONAL DE EMPLEO PÚBLICO (SINEP)	297	0
BIBLIOTECA NACIONAL	201	74
100 AUTORIDADES SUPERIORES DEL PODER EJECUTIVO NACIONAL	2	0
101 FUNCIONARIOS FUERA DE NIVEL	1	0
303 PERSONAL DEL SISTEMA NACIONAL DE EMPLEO PÚBLICO (SINEP)	193	0
700 PERSONAL DOCENTE	5	74
INSTITUTO NACIONAL DEL TEATRO	156	0
100 AUTORIDADES SUPERIORES DEL PODER EJECUTIVO NACIONAL	1	0
101 FUNCIONARIOS FUERA DE NIVEL	31	0
303 PERSONAL DEL SISTEMA NACIONAL DE EMPLEO PÚBLICO (SINEP)	124	0
AUTORIDAD FEDERAL DE SERVICIOS DE COMUNICACIÓN AUDIOVISUAL	486	1,250
100 AUTORIDADES SUPERIORES DEL PODER EJECUTIVO NACIONAL	7	0
101 FUNCIONARIOS FUERA DE NIVEL	1	0
303 PERSONAL DEL SISTEMA NACIONAL DE EMPLEO PÚBLICO (SINEP)	464	0
700 PERSONAL DOCENTE	14	1,250
FONDO NACIONAL DE LAS ARTES	92	0
100 AUTORIDADES SUPERIORES DEL PODER EJECUTIVO NACIONAL	13	0
101 FUNCIONARIOS FUERA DE NIVEL	4	0
303 PERSONAL DEL SISTEMA NACIONAL DE EMPLEO PÚBLICO (SINEP)	75	0
<u>JEFATURA DE GABINETE DE MINISTROS</u>	245	0
AGENCIA DE ADMINISTRACIÓN DE BIENES DEL ESTADO	245	0
100 AUTORIDADES SUPERIORES DEL PODER EJECUTIVO NACIONAL	2	0
101 FUNCIONARIOS FUERA DE NIVEL	1	0
283 PERSONAL DEL ENTE NACIONAL DE ADMINISTRACIÓN DE BIENES FERROVIARIOS (ENÁBIEF)	153	0
303 PERSONAL DEL SISTEMA NACIONAL DE EMPLEO PÚBLICO (SINEP)	89	0
<u>MINISTERIO DEL INTERIOR Y TRANSPORTE</u>	7,618	1,857

M.E. y F.P.
68

h
b
✓



**EMPLEO POR JURISDICCIÓN Y RÉGIMEN ESCALAFONARIO
ORGANISMOS DESCENTRALIZADOS**

SECTOR / ESCALAFÓN	CANTIDAD CARGOS	CANTIDAD HORAS
REGISTRO NACIONAL DE LAS PERSONAS	802	0
100 AUTORIDADES SUPERIORES DEL PODER EJECUTIVO NACIONAL	2	0
101 FUNCIONARIOS FUERA DE NIVEL	1	0
303 PERSONAL DEL SISTEMA NACIONAL DE EMPLEO PÚBLICO (SINEP)	799	0
DIRECCION NACIONAL DE MIGRACIONES	2,234	0
100 AUTORIDADES SUPERIORES DEL PODER EJECUTIVO NACIONAL	2	0
101 FUNCIONARIOS FUERA DE NIVEL	1	0
303 PERSONAL DEL SISTEMA NACIONAL DE EMPLEO PÚBLICO (SINEP)	2,231	0
AGENCIA NACIONAL DE SEGURIDAD VIAL	660	0
100 AUTORIDADES SUPERIORES DEL PODER EJECUTIVO NACIONAL	2	0
101 FUNCIONARIOS FUERA DE NIVEL	1	0
303 PERSONAL DEL SISTEMA NACIONAL DE EMPLEO PÚBLICO (SINEP)	657	0
COMISIÓN NACIONAL DE REGULACIÓN DEL TRANSPORTE	162	0
100 AUTORIDADES SUPERIORES DEL PODER EJECUTIVO NACIONAL	2	0
101 FUNCIONARIOS FUERA DE NIVEL	1	0
218 PERSONAL COMISIÓN NACIONAL DE REGULACIÓN DEL TRANSPORTE	159	0
ORGANISMO REGULADOR DEL SISTEMA NACIONAL DE AEROPUERTOS	99	0
101 FUNCIONARIOS FUERA DE NIVEL	5	0
222 ORGANISMO REGULADOR DEL SISTEMA NACIONAL DE AEROPUERTOS	94	0
ADMINISTRACIÓN NACIONAL DE AVIACIÓN CIVIL	3,661	1,857
101 FUNCIONARIOS FUERA DE NIVEL	7	0
216 PERSONAL DE LA ADMINISTRACIÓN NACIONAL DE AVIACIÓN CIVIL	3,651	0
303 PERSONAL DEL SISTEMA NACIONAL DE EMPLEO PÚBLICO (SINEP)	0	0
701 PERSONAL DOCENTE CIVIL DE LAS FUERZAS ARMADAS	0	1,857
902 PERSONAL DEL CONSEJO NACIONAL DE INVESTIGACIONES CIENTÍFICAS Y TÉCNICAS	3	0
MINISTERIO DE JUSTICIA Y DERECHOS HUMANOS	579	4,018
INSTITUTO NACIONAL CONTRA LA DISCRIMINACIÓN, LA XENOFOBIA Y EL RACISMO	359	0
100 AUTORIDADES SUPERIORES DEL PODER EJECUTIVO NACIONAL	2	0
101 FUNCIONARIOS FUERA DE NIVEL	1	0
303 PERSONAL DEL SISTEMA NACIONAL DE EMPLEO PÚBLICO (SINEP)	356	0
CENTRO INTERNACIONAL PARA LA PROMOCIÓN DE LOS DERECHOS HUMANOS	32	0
100 AUTORIDADES SUPERIORES DEL PODER EJECUTIVO NACIONAL	4	0
101 FUNCIONARIOS FUERA DE NIVEL	2	0
303 PERSONAL DEL SISTEMA NACIONAL DE EMPLEO PÚBLICO (SINEP)	26	0
UNIDAD DE INFORMACIÓN FINANCIERA	188	4,018
100 AUTORIDADES SUPERIORES DEL PODER EJECUTIVO NACIONAL	9	0
101 FUNCIONARIOS FUERA DE NIVEL	1	0
303 PERSONAL DEL SISTEMA NACIONAL DE EMPLEO PÚBLICO (SINEP)	178	0
998 PERSONAL CONTRATADO	0	4,018
MINISTERIO DE DEFENSA	1,693	289
INSTITUTO GEOGRÁFICO NACIONAL	235	0
100 AUTORIDADES SUPERIORES DEL PODER EJECUTIVO NACIONAL	1	0
303 PERSONAL CIVIL DE LAS FUERZAS ARMADAS	234	0
DIRECCIÓN GENERAL DE FABRICACIONES MILITARES	899	0

MEV
SB



**EMPLEO POR JURISDICCIÓN Y RÉGIMEN ESCALAFONARIO
ORGANISMOS DESCENTRALIZADOS**

SECTOR / ESCALAFÓN	CANTIDAD CARGOS	CANTIDAD HORAS
100 AUTORIDADES SUPERIORES DEL PODER EJECUTIVO NACIONAL	2	0
101 FUNCIONARIOS FUERA DE NIVEL	8	0
209 PERSONAL DE LA DIRECCION GENERAL DE FABRICACIONES MILITARES	889	0
SERVICIO METEOROLÓGICO NACIONAL	559	289
100 AUTORIDADES SUPERIORES DEL PODER EJECUTIVO NACIONAL	1	0
101 FUNCIONARIOS FUERA DE NIVEL	6	0
201 PERSONAL CIVIL DE LAS FUERZAS ARMADAS	545	0
701 PERSONAL DOCENTE CIVIL DE LAS FUERZAS ARMADAS	0	289
902 PERSONAL DEL CONSEJO NACIONAL DE INVESTIGACIONES CIENTÍFICAS Y TÉCNICAS	7	0
MINISTERIO DE ECONOMÍA Y FINANZAS PÚBLICAS	829	0
COMISIÓN NACIONAL DE VALORES	188	0
100 AUTORIDADES SUPERIORES DEL PODER EJECUTIVO NACIONAL	5	0
101 FUNCIONARIOS FUERA DE NIVEL	1	0
215 PERSONAL DE LA COMISIÓN NACIONAL DE VALORES	182	0
SUPERINTENDENCIA DE SEGUROS DE LA NACIÓN	375	0
100 AUTORIDADES SUPERIORES DEL PODER EJECUTIVO NACIONAL	2	0
101 FUNCIONARIOS FUERA DE NIVEL	1	0
303 PERSONAL DEL SISTEMA NACIONAL DE EMPLEO PÚBLICO (SINEP)	372	0
TRIBUNAL FISCAL DE LA NACIÓN	266	0
100 AUTORIDADES SUPERIORES DEL PODER EJECUTIVO NACIONAL	1	0
101 FUNCIONARIOS FUERA DE NIVEL	21	0
303 PERSONAL DEL SISTEMA NACIONAL DE EMPLEO PÚBLICO (SINEP)	244	0
MINISTERIO DE INDUSTRIA	1,325	0
INSTITUTO NACIONAL DE TECNOLOGÍA INDUSTRIAL	895	0
100 AUTORIDADES SUPERIORES DEL PODER EJECUTIVO NACIONAL	3	0
101 FUNCIONARIOS FUERA DE NIVEL	10	0
208 PERSONAL DEL INSTITUTO NACIONAL DE TECNOLOGÍA INDUSTRIAL	882	0
INSTITUTO NACIONAL DE LA PROPIEDAD INDUSTRIAL	430	0
100 AUTORIDADES SUPERIORES DEL PODER EJECUTIVO NACIONAL	2	0
101 FUNCIONARIOS FUERA DE NIVEL	3	0
288 PERSONAL DEL INSTITUTO NACIONAL DE LA PROPIEDAD INDUSTRIAL	425	0
MINISTERIO DE AGRICULTURA, GANADERÍA Y PESCA	11,809	0
INSTITUTO NACIONAL DE TECNOLOGÍA AGROPECUARIA	7,533	0
101 FUNCIONARIOS FUERA DE NIVEL	11	0
207 PERSONAL DEL INSTITUTO NACIONAL DE TECNOLOGÍA AGROPECUARIA	7,522	0
INSTITUTO NACIONAL DE INVESTIGACIÓN Y DESARROLLO PESQUERO	255	0
100 AUTORIDADES SUPERIORES DEL PODER EJECUTIVO NACIONAL	1	0
101 FUNCIONARIOS FUERA DE NIVEL	1	0
232 PERSONAL EMBARCADO DEL INIDEP	74	0
303 PERSONAL DEL SISTEMA NACIONAL DE EMPLEO PÚBLICO (SINEP)	179	0
INSTITUTO NACIONAL DE VITIVINICULTURA	456	0
101 FUNCIONARIOS FUERA DE NIVEL	3	0
303 PERSONAL DEL SISTEMA NACIONAL DE EMPLEO PÚBLICO (SINEP)	453	0

4

R



**EMPLEO POR JURISDICCION Y RÉGIMEN ESCALAFONARIO
ORGANISMOS DESCENTRALIZADOS**

SECTOR / ESCALAFÓN	CANTIDAD CARGOS	CANTIDAD HORAS
INSTITUTO NACIONAL DE SEMILLAS	85	0
100 AUTORIDADES SUPERIORES DEL PODER EJECUTIVO NACIONAL	2	0
101 FUNCIONARIOS FUERA DE NIVEL	9	0
303 PERSONAL DEL SISTEMA NACIONAL DE EMPLEO PÚBLICO (SINEP)	74	0
SERVICIO NACIONAL DE SANIDAD Y CALIDAD AGROALIMENTARIA	3,480	0
101 FUNCIONARIOS FUERA DE NIVEL	4	0
305 PERSONAL DEL SERVICIO NACIONAL DE SANIDAD Y CALIDAD AGROALIMENTA	3,476	0
MINISTERIO DE TURISMO	2,563	0
ADMINISTRACIÓN DE PARQUES NACIONALES	2,521	0
100 AUTORIDADES SUPERIORES DEL PODER EJECUTIVO NACIONAL	6	0
101 FUNCIONARIOS FUERA DE NIVEL	1	0
226 PERSONAL DE GUARDAPARQUES	1,594	0
303 PERSONAL DEL SISTEMA NACIONAL DE EMPLEO PÚBLICO (SINEP)	920	0
INSTITUTO NACIONAL DE PROMOCIÓN TURÍSTICA	42	0
225 PERSONAL DEL INSTITUTO NAC. DE PROMOCIÓN TURÍSTICA	42	0
MINISTERIO DE PLANIFICACION FEDERAL, INVERSIÓN PÚBLICA Y SERVICIOS	7,092	0 0
COMISIÓN NACIONAL DE ENERGÍA ATÓMICA	2,299	0
100 AUTORIDADES SUPERIORES DEL PODER EJECUTIVO NACIONAL	2	0
900 PERSONAL DE LA COMISIÓN NACIONAL DE ENERGÍA ATÓMICA	2,297	0
COMISIÓN NACIONAL DE ACTIVIDADES ESPACIALES	199	0
101 FUNCIONARIOS FUERA DE NIVEL	9	0
310 PERSONAL DE LA COMISIÓN NACIONAL DE ACTIVIDADES ESPACIALES	190	0
INSTITUTO NACIONAL DEL AGUA	371	0
100 AUTORIDADES SUPERIORES DEL PODER EJECUTIVO NACIONAL	2	0
101 FUNCIONARIOS FUERA DE NIVEL	1	0
303 PERSONAL DEL SISTEMA NACIONAL DE EMPLEO PÚBLICO (SINEP)	368	0
COMISIÓN NACIONAL DE COMUNICACIONES	256	0 0
299 PERSONAL DE LA COMISIÓN NACIONAL DE COMUNICACIONES	256	0
DIRECCIÓN NACIONAL DE VIALIDAD	2,813	0
100 AUTORIDADES SUPERIORES DEL PODER EJECUTIVO NACIONAL	4	0
101 FUNCIONARIOS FUERA DE NIVEL	1	0
223 PERSONAL DE LA DIRECCIÓN NACIONAL DE VIALIDAD	2,800	0
286 PERSONAL DEL ÓRGANO DE CONTROL DE CONCESIONES VIALES (OCCOVI)	8	0
TRIBUNAL DE TASACIONES DE LA NACIÓN	55	0
101 FUNCIONARIOS FUERA DE NIVEL	6	0
303 PERSONAL DEL SISTEMA NACIONAL DE EMPLEO PÚBLICO (SINEP)	49	0
ENTE NACIONAL DE OBRAS HÍDRICAS DE SANEAMIENTO	130	0
100 AUTORIDADES SUPERIORES DEL PODER EJECUTIVO NACIONAL	2	0
101 FUNCIONARIOS FUERA DE NIVEL	1	0
238 PERSONAL DEL ENTE NACIONAL DE OBRAS HÍDRICAS DE SANEAMIENTO	127	0
SERVICIO GEOLÓGICO MINERO ARGENTINO	377	0

A

1



**EMPLEO POR JURISDICCIÓN Y RÉGIMEN ESCALAFONARIO
ORGANISMOS DESCENTRALIZADOS**

SECTOR / ESCALAFÓN	CANTIDAD CARGOS	CANTIDAD HORAS
101 FUNCIONARIOS FUERA DE NIVEL	3	0
303 PERSONAL DEL SISTEMA NACIONAL DE EMPLEO PÚBLICO (SINEP)	374	0
ENTE NACIONAL REGULADOR DEL GAS	340	0
100 AUTORIDADES SUPERIORES DEL PODER EJECUTIVO NACIONAL	5	0
101 FUNCIONARIOS FUERA DE NIVEL	1	0
219 ENTE NACIONAL REGULADOR DEL GAS	334	0
ENTE NACIONAL REGULADOR DE LA ELECTRICIDAD	213	0
100 AUTORIDADES SUPERIORES DEL PODER EJECUTIVO NACIONAL	5	0
101 FUNCIONARIOS FUERA DE NIVEL	1	0
217 ENTE NACIONAL REGULADOR DE LA ELECTRICIDAD	207	0
ORGANISMO REGULADOR DE SEGURIDAD DE PRESAS	39	0
100 AUTORIDADES SUPERIORES DEL PODER EJECUTIVO NACIONAL	5	0
101 FUNCIONARIOS FUERA DE NIVEL	1	0
285 PERSONAL DEL ORGANISMO REGIONAL DE PRESAS COMAHUE	33	0
<u>MINISTERIO DE EDUCACIÓN</u>	333	0
FUNDACIÓN MIGUEL LILLO	231	0
101 FUNCIONARIOS FUERA DE NIVEL	1	0
230 PERSONAL NO DOCENTE DE UNIVERSIDADES NACIONALES - FUNDACIÓN MIGUEL LILLO	148	0
700 PERSONAL DOCENTE	82	0
COMISIÓN NACIONAL DE EVALUACIÓN Y ACREDITACIÓN UNIVERSITARIA	102	0
100 AUTORIDADES SUPERIORES DEL PODER EJECUTIVO NACIONAL	12	0
303 PERSONAL DEL SISTEMA NACIONAL DE EMPLEO PÚBLICO (SINEP)	90	0
<u>MINISTERIO DE CIENCIA, TECNOLOGÍA E INNOVACIÓN PRODUCTIVA</u>	11,686	0
CONSEJO NACIONAL DE INVESTIGACIONES CIENTÍFICAS Y TÉCNICAS	11,686	0
100 AUTORIDADES SUPERIORES DEL PODER EJECUTIVO NACIONAL	3	0
101 FUNCIONARIOS FUERA DE NIVEL	3	0
303 PERSONAL DEL SISTEMA NACIONAL DE EMPLEO PÚBLICO (SINEP)	451	0
902 PERSONAL DEL CONSEJO NACIONAL DE INVESTIGACIONES CIENTÍFICAS Y TÉCNICAS	11,229	0
<u>MINISTERIO DE TRABAJO EMPLEO Y SEGURIDAD SOCIAL</u>	554	0
SUPERINTENDENCIA DE RIESGOS DEL TRABAJO	554	0
100 AUTORIDADES SUPERIORES DEL PODER EJECUTIVO NACIONAL	1	0
260 PERSONAL DE LA SUPERINTENDENCIA DE RIESGOS DEL TRABAJO	553	0
<u>MINISTERIO DE SALUD</u>	6,719	9,200
CENTRO NACIONAL DE REEDUCACIÓN SOCIAL	137	0
100 AUTORIDADES SUPERIORES DEL PODER EJECUTIVO NACIONAL	1	0
101 FUNCIONARIOS FUERA DE NIVEL	1	0
277 PERSONAL PROFESIONAL DE LOS ESTABLECIMIENTOS HOSPITALARIOS Y ASISTENCIALES	46	0
303 PERSONAL DEL SISTEMA NACIONAL DE EMPLEO PÚBLICO (SINEP)	89	0
HOSPITAL NACIONAL DR. BALDOMERO SOMMER	240	0
101 FUNCIONARIOS FUERA DE NIVEL	1	0
277 PERSONAL PROFESIONAL DE LOS ESTABLECIMIENTOS HOSPITALARIOS Y ASISTENCIALES	65	0
303 PERSONAL DEL SISTEMA NACIONAL DE EMPLEO PÚBLICO (SINEP)	174	0
ADMINISTRACIÓN NACIONAL DE MEDICAMENTOS, ALIMENTOS Y TECNOLOGÍA MÉDICA	564	0

M.E.F.
88

4

8



**EMPLEO POR JURISDICCIÓN Y RÉGIMEN ESCALAFONARIO
ORGANISMOS DESCENTRALIZADOS**

SECTOR / ESCALAFÓN	CANTIDAD CARGOS	CANTIDAD HORAS
100 AUTORIDADES SUPERIORES DEL PODER EJECUTIVO NACIONAL	2	0
101 FUNCIONARIOS FUERA DE NIVEL	1	0
277 PERSONAL PROFESIONAL DE LOS ESTABLECIMIENTOS HOSPITALARIOS Y ASISTENCIALES	264	0
303 PERSONAL DEL SISTEMA NACIONAL DE EMPLEO PÚBLICO (SINEP)	297	0
INSTITUTO NACIONAL CENTRAL ÚNICO COORDINADOR DE ABLACIÓN E IMPLANTE	291	0
100 AUTORIDADES SUPERIORES DEL PODER EJECUTIVO NACIONAL	5	0
101 FUNCIONARIOS FUERA DE NIVEL	1	0
277 PERSONAL PROFESIONAL DE LOS ESTABLECIMIENTOS HOSPITALARIOS Y ASISTENCIALES	118	0
303 PERSONAL DEL SISTEMA NACIONAL DE EMPLEO PÚBLICO (SINEP)	167	0
ADMINISTRACIÓN NACIONAL DE LABORATORIOS E INSTITUTOS DE SALUD DR. CARLOS G. MALBRÁN	846	0
101 FUNCIONARIOS FUERA DE NIVEL	1	0
277 PERSONAL PROFESIONAL DE LOS ESTABLECIMIENTOS HOSPITALARIOS Y ASISTENCIALES	243	0
303 PERSONAL DEL SISTEMA NACIONAL DE EMPLEO PÚBLICO (SINEP)	602	0
HOSPITAL NACIONAL PROFESOR ALEJANDRO POSADAS	2,980	0
100 AUTORIDADES SUPERIORES DEL PODER EJECUTIVO NACIONAL	4	0
101 FUNCIONARIOS FUERA DE NIVEL	5	0
277 PERSONAL PROFESIONAL DE LOS ESTABLECIMIENTOS HOSPITALARIOS Y ASISTENCIALES	983	0
303 PERSONAL DEL SISTEMA NACIONAL DE EMPLEO PÚBLICO (SINEP)	1,988	0
COLONIA NACIONAL DR. MANUEL A. MONTES DE OCA	459	0
101 FUNCIONARIOS FUERA DE NIVEL	1	0
277 PERSONAL PROFESIONAL DE LOS ESTABLECIMIENTOS HOSPITALARIOS Y ASISTENCIALES	58	0
303 PERSONAL DEL SISTEMA NACIONAL DE EMPLEO PÚBLICO (SINEP)	400	0
INSTITUTO NAC. DE REHABILITACIÓN PSICOFÍSICA DEL SUR DR. JUAN O. TESONE	232	0
101 FUNCIONARIOS FUERA DE NIVEL	1	0
277 PERSONAL PROFESIONAL DE LOS ESTABLECIMIENTOS HOSPITALARIOS Y ASISTENCIALES	79	0
303 PERSONAL DEL SISTEMA NACIONAL DE EMPLEO PÚBLICO (SINEP)	152	0
SERVICIO NACIONAL DE REHABILITACIÓN	236	9,200
101 FUNCIONARIOS FUERA DE NIVEL	1	0
303 PERSONAL DEL SISTEMA NACIONAL DE EMPLEO PÚBLICO (SINEP)	235	0
700 PERSONAL DOCENTE	0	9,200
SUPERINTENDENCIA DE SERVICIOS DE SALUD	734	0
100 AUTORIDADES SUPERIORES DEL PODER EJECUTIVO NACIONAL	2	0
101 FUNCIONARIOS FUERA DE NIVEL	14	0
303 PERSONAL DEL SISTEMA NACIONAL DE EMPLEO PÚBLICO (SINEP)	718	0
MINISTERIO DE DESARROLLO SOCIAL	304	30,000
INSTITUTO NACIONAL DE ASOCIATIVISMO Y ECONOMÍA SOCIAL	263	30,000 0
100 AUTORIDADES SUPERIORES DEL PODER EJECUTIVO NACIONAL	7	0
101 FUNCIONARIOS FUERA DE NIVEL	7	0
303 PERSONAL DEL SISTEMA NACIONAL DE EMPLEO PÚBLICO (SINEP)	249	0
700 PERSONAL DOCENTE	0	30,000
INSTITUTO NACIONAL DE ASUNTOS INDÍGENAS	41	0
100 AUTORIDADES SUPERIORES DEL PODER EJECUTIVO NACIONAL	2	0
303 PERSONAL DEL SISTEMA NACIONAL DE EMPLEO PÚBLICO (SINEP)	39	0



EMPLEO POR JURISDICCIÓN Y RÉGIMEN ESCALAFONARIO
INSTITUCIONES DE SEGURIDAD SOCIAL

SECTOR / ESCALAFÓN	CANTIDAD CARGOS	CANTIDAD HORAS
INSTITUCIONES DE SEGURIDAD SOCIAL	16,456	0
<u>MINISTERIO DE SEGURIDAD</u>	186	0
CAJA DE RETIROS, JUBILACIONES Y PENSIONES DE LA POLICÍA FEDERAL	186	0
100 AUTORIDADES SUPERIORES DEL PODER EJECUTIVO NACIONAL	5	0
101 FUNCIONARIOS FUERA DE NIVEL	1	0
303 PERSONAL DEL SISTEMA NACIONAL DE EMPLEO PÚBLICO (SINEP)	180	0
<u>MINISTERIO DE DEFENSA</u>	232	0
INSTITUTO DE AYUDA FINANCIERA PARA PAGO DE RETIROS Y PENSIONES MILITARES	232	0
100 AUTORIDADES SUPERIORES DEL PODER EJECUTIVO NACIONAL	6	0
101 FUNCIONARIOS FUERA DE NIVEL	1	0
303 PERSONAL DEL SISTEMA NACIONAL DE EMPLEO PÚBLICO (SINEP)	225	0
<u>MINISTERIO DE TRABAJO, EMPLEO Y SEGURIDAD SOCIAL</u>	16,038	0
ADMINISTRACIÓN NACIONAL DE LA SEGURIDAD SOCIAL	16,038	0
250 PERSONAL CONVENCIONADO - ANSES	15,811	0
251 PERSONAL SUPERIOR Y GERENCIAL - ANSES	227	0
TOTAL ADMINISTRACIÓN NACIONAL	376,145	242,214