



PRESUPUESTO 2014
EMPRESA: DIOXITEK SOCIEDAD ANÓNIMA

ANEXO I

PLAN DE ACCIÓN
OBJETIVOS

| |
|--|
| <p>Descripción del entorno operacional y situación actual:</p> <p>DIOXITEK SOCIEDAD ANÓNIMA lleva a cabo DOS (2) actividades principales: (a) producción de polvo de Dióxido de Uranio (UO₂) destinado a las centrales nucleares Atucha I, Embalse y Atucha II; y (b) producción y comercialización de Fuentes Selladas de Cobalto 60, para uso médico e industrial. Todo ello en un contexto de equilibrio entre sus Ingresos y Egresos de Operación.</p> <p>Asimismo, la empresa planea proseguir con el programa de inversiones previstas que incluye la instalación de una nueva planta de Dióxido de Uranio, destinada a satisfacer la mayor demanda de este insumo por parte de la tercera central nuclear (Atucha II) y de la posible instalación de una cuarta central nuclear.</p> |
| <p>Rentabilidad y resultados:</p> <p>Se proyecta un resultado operativo positivo en el Ejercicio 2014. Sin embargo, ello se logra en un contexto de fuerte incremento de los costos: mano de obra, mineral de uranio (materia prima principal adquirida exclusivamente en los mercados internacionales), otros insumos importados, etcétera; que se contraponen a compromisos contractuales asumidos con anterioridad y que impiden ajustar los precios de venta en ambas actividades societarias principales.</p> <p>Asimismo, los resultados positivos previstos resultan exiguos como fuente de financiación de las inversiones que DIOXITEK SOCIEDAD ANÓNIMA deberá efectuar en los próximos años para satisfacer los requerimientos del programa nuclear puesto en vigencia por el Gobierno Nacional.</p> |
| <p>Producción:</p> <p>Se proyecta para el Ejercicio 2014 una producción de TONELADAS CIENTO SETENTA Y CINCO (175 tn) de polvo de dióxido de uranio, y de CURIOS UN MILLÓN CIENTO MIL (1.100.000 ci) de Fuentes Selladas de Cobalto 60.</p> |
| <p>Estrategia comercial y posicionamiento en el mercado:</p> <p>DIOXITEK SOCIEDAD ANÓNIMA es el único productor nacional en sus DOS (2) actividades principales. En la operación de cobalto, la empresa se propone continuar con su política de agregar valor al radioisótopo, producto central de esta cadena productiva.</p> |
| <p>Inversión:</p> <p>La construcción de la nueva planta de uranio constituye el principal proyecto de inversión que la empresa ha iniciado. La misma contará, en un comienzo, con una capacidad de producción de TONELADAS CIENTO NOVENTA (190 tn) de polvo de dióxido de uranio; para luego ampliar la producción a las TONELADAS TRESCIENTAS (300 tn), una vez completada la totalidad de la obra.</p> <p>Esta inversión, fundamental para la ejecución del programa nuclear argentino, excede las posibilidades de financiación con recursos propios de la empresa, para lo cual se solicita una Transferencia de Capital a la Administración Central.</p> |
| <p>Endeudamiento:</p> <p>No se prevé endeudamiento.</p> |
| <p>Recursos humanos:</p> |

12
M
R



Ministerio de Economía y Finanzas Públicas

793



Se prevé un incremento marginal del plantel, en la medida que se vayan alcanzando las metas fijadas para cada proyecto de inversión.

Otras:

La empresa continuará con su proceso de incorporación y mejoramiento de los sistemas de información y de calidad, así como de la infraestructura requerida para tal fin.

Forma: E.P.I.1


14520

Handwritten signature



Ministerio de Economía y Finanzas Públicas

793



PRESUPUESTO 2014
EMPRESA: DIOXITEK SOCIEDAD ANÓNIMA

ANEXO II
Cuadro A.1

CUENTA AHORRO-INVERSIÓN-FINANCIAMIENTO
(En Pesos)

| CÓDIGO | CUENTA CORRIENTE | PRESUPUESTO 2014 |
|-------------|---|---------------------|
| 1.1. | Ingresos Corrientes | 331.468.363 |
| 1.1.5 | Ingresos de Operación | 330.268.363 |
| 1.1.5.1 | - Ventas Brutas | 330.268.363 |
| 1.1.5.3 | - Otros Ingresos de Operación | |
| 1.1.6 | Rentas de la Propiedad | 1.200.000 |
| 1.1.6.1.1 | - Intereses Internos | 1.200.000 |
| 1.1.6.1.2 | - Intereses del Exterior | |
| 1.1.6.2 | - Dividendos | |
| 1.1.6.3 | - Arrendamiento de Tierras y Terrenos | |
| 1.1.6.4 | - Derechos sobre Bienes Intangibles | |
| 1.1.7 | Transferencias Corrientes | 0 |
| 1.1.7.1 | - Del Sector Privado | |
| 1.1.7.2 | - Del Sector Público | 0 |
| 1.1.7.2.1.1 | - De la Administración Central | |
| 1.1.7.3 | - Del Sector Externo | |
| 1.2 | Otros Ingresos | |
| A | TOTAL INGRESOS CORRIENTES | 331.468.363 |
| 2.1. | Gastos Corrientes | 321.053.291 |
| 2.1.1 | Gastos de Operación | 318.320.791 |
| 2.1.1.1 | Remuneraciones | 57.089.183 |
| 2.1.1.2 | Bienes y Servicios | 255.883.608 |
| 2.1.1.2.1 | - Bienes de Consumo | 232.025.393 |
| 2.1.1.2.2 | - Servicios no Personales | 23.858.215 |
| 2.1.1.3 | Impuestos Indirectos | 4.248.000 |
| 2.1.1.4 | Depreciación y Amortización | 1.100.000 |
| 2.1.1.5 | Previsiones | 0 |
| 2.1.1.5.1 | - Cuentas Incobrables | |
| 2.1.1.5.2 | - Autoseguro | |
| 2.1.1.6 | Variación de Existencias | |
| 2.1.1.7 | Descuentos y Bonificaciones | |
| 2.1.3 | Rentas de la Propiedad | 0 |
| 2.1.3.1 | - Intereses | 0 |
| 2.1.3.1.1.2 | - Intereses por Préstamos Internos | |
| 2.1.3.1.2.2 | - Intereses por Préstamos Externos | |
| 2.1.3.2 | - Arrendamiento de Tierras y Terrenos | |
| 2.1.3.3 | - Derechos sobre Bienes Intangibles | |
| 2.1.5 | Impuestos Directos | 2.732.500 |
| 2.1.6 | Otras Pérdidas | |
| 2.1.7 | Transferencias Corrientes | 0 |
| 2.1.7.1 | - Al Sector Privado | |
| 2.1.7.2 | - Al Sector Público | |
| 2.1.7.3 | - Al Sector Externo | |
| B | TOTAL GASTOS CORRIENTES | 321.053.291 |
| C = A - B | RESULTADO ECONÓMICO: AHORRO/(DESAHORRO) | 10.415.072 |

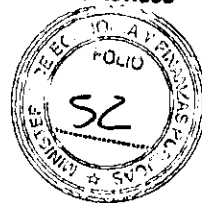
Forma: E.P.VIII.3

391
14020
H
P



Ministerio de Economía y Finanzas Públicas

793



PRESUPUESTO 2014
EMPRESA: DIOXITEK SOCIEDAD ANÓNIMA

ANEXO II
Cuadro A.2

CUENTA AHORRO-INVERSIÓN-FINANCIAMIENTO
(En Pesos)

| CÓDIGO | CUENTA CAPITAL | PRESUPUESTO 2014 |
|-------------|--|---------------------|
| 1.2 | Recursos de Capital | 176.100.000 |
| 1.2.1 | Recursos Propios de Capital | 1.100.000 |
| 1.2.1.1 | Venta de Activos | |
| 1.2.1.2 | Disminución de Existencias | |
| 1.2.1.3 | Incremento de la Depreciación y Amortización Acumulada | 1.100.000 |
| 1.2.2 | Transferencias de Capital | 175.000.000 |
| 1.2.2.1 | - Del Sector Privado | |
| 1.2.2.2 | - Del Sector Público | 175.000.000 |
| 1.2.2.2.1.1 | - De la Administración Central | 175.000.000 |
| 1.2.2.3 | - Del Sector Externo | |
| D | TOTAL RECURSOS DE CAPITAL | 176.100.000 |
| 2.2 | Gastos de Capital | 184.374.023 |
| 2.2.1 | Inversión Real Directa | 184.374.023 |
| 2.2.1.1 | Formación Bruta de Capital Fijo | 184.374.023 |
| 2.2.1.1.1 | Edificios e Instalaciones | |
| 2.2.1.1.2 | Construcciones del Dominio Privado | 67.728.753 |
| 2.2.1.1.3 | Construcciones del Dominio Público | |
| 2.2.1.1.4 | Maquinaria y Equipo | 116.645.270 |
| 2.2.1.1.6 | Producción Propia | |
| 2.2.1.2 | Incremento de Existencias | |
| 2.2.1.3 | Tierras y Terrenos | |
| 2.2.1.4 | Activos Intangibles | |
| 2.2.2 | Transferencias de Capital | |
| 2.2.2.1 | - Al Sector Privado | |
| 2.2.2.2 | - Al Sector Público | |
| 2.2.2.3 | - Al Sector Externo | |
| E | TOTAL GASTOS DE CAPITAL | 184.374.023 |
| F = C+D-E | RESULTADO FINANCIERO: SUPERÁVIT/(DÉFICIT) | 2.141.049 |

Forma: E.P.VIII.3 (Continuación)

1907-S01

14820

H/R



Ministerio de Economía y Finanzas Públicas

793



PRESUPUESTO 2014
EMPRESA: DIOXITEK SOCIEDAD ANÓNIMA

ANEXO II
Cuadro A.3

CUENTA AHORRO-INVERSIÓN-FINANCIAMIENTO
(En Pesos)

| CÓDIGO | CUENTA DE FINANCIAMIENTO | PRESUPUESTO 2014 |
|-----------|---|------------------|
| 1.3 | Fuentes Financieras | 0 |
| | Disminución de Activos Financieros | |
| 1.3.1 | Disminución de la Inversión Financiera | 0 |
| 1.3.1.1 | Venta de Acciones y Participaciones de Capital | |
| 1.3.1.2 | Recuperación de Préstamos de Corto Plazo | |
| 1.3.1.3 | Venta de Títulos y Valores | |
| 1.3.1.4 | Disminución de Otros Activos Financieros | 0 |
| 1.3.1.4.1 | - Disminución de Disponibilidades | |
| 1.3.1.4.2 | - Disminución de Cuentas a Cobrar | |
| 1.3.1.4.3 | - Disminución de Documentos a Cobrar | |
| 1.3.1.4.4 | - Disminución de Activos Diferidos y Adelantos a Proveedores y Contratistas | |
| 1.3.1.6 | Recuperación de Préstamos de Largo Plazo | |
| | Incremento de Pasivos | |
| 1.3.2 | Endeudamiento Público e Incremento Otros Pasivos | 0 |
| 1.3.2.3.1 | - Obtención de Préstamos a Corto Plazo Interno | |
| 1.3.2.3.3 | - Obtención de Préstamos a Corto Plazo Externo | |
| 1.3.2.5 | - Incremento de Otros Pasivos | 0 |
| 1.3.2.5.1 | - Incremento de Cuentas a Pagar | |
| 1.3.2.5.2 | - Incremento de Documentos a Pagar | |
| 1.3.2.5.5 | - Incremento de Pasivos Diferidos | |
| 1.3.2.5.6 | - Incremento de Provisiones, Provisiones y Reservas Técnicas | |
| 1.3.2.8.1 | - Obtención de Préstamos a Largo Plazo Interno | |
| 1.3.2.8.3 | - Obtención de Préstamos a Largo Plazo Externo | |
| 1.3.3 | Incremento del Patrimonio | 0 |
| 1.3.3.1 | - Incremento del Capital | |
| 1.3.3.2 | - Incremento de Reservas | |
| 1.3.3.3 | - Incremento de Resultados Acumulados | |
| | Superávit Financiero | |
| | TOTAL FUENTES FINANCIERAS | 0 |
| 2.3 | Aplicaciones Financieras | 2.141.049 |
| | Incremento de Activos Financieros | |
| 2.3.1 | Inversión Financiera | 2.141.049 |
| 2.3.1.1 | - Aportes de Capital | |
| 2.3.1.2 | - Concesión de Préstamos de Corto Plazo | |
| 2.3.1.3 | - Adquisición de Títulos y Valores | |
| 2.3.1.4 | - Incremento de Otros Activos Financieros | 2.141.049 |
| 2.3.1.4.1 | - Incremento de Disponibilidades | 2.141.049 |
| 2.3.1.4.2 | - Incremento de Cuentas a Cobrar | |
| 2.3.1.4.3 | - Incremento de Documentos a Cobrar | |
| 2.3.1.4.4 | - Incremento de Activos Diferidos y Adelantos a Proveedores y Contratistas | |
| 2.3.1.6 | - Concesión de Préstamos de Largo Plazo | |
| | Disminución de Pasivos | |
| 2.3.2 | Amortización de la deuda y disminución Otros Pasivos | 0 |
| 2.3.2.3.1 | Amortización de Préstamos a Corto Plazo Interno | |
| 2.3.2.3.3 | Amortización de Préstamos a Corto Plazo Externo | |
| 2.3.2.5 | Disminución de Otros Pasivos | 0 |
| 2.3.2.5.1 | - Disminución de Cuentas a Pagar | |
| 2.3.2.5.2 | - Disminución de Documentos a Pagar | |
| 2.3.2.5.5 | - Disminución de Pasivos Diferidos | |
| 2.3.2.8.1 | Amortización de Préstamos a Largo Plazo Interno | |
| 2.3.2.8.3 | Amortización de Préstamos a Largo Plazo Externo | |
| 2.3.2.9.1 | Conversión deuda interna largo plazo en corto plazo | |
| 2.3.2.9.2 | Conversión deuda externa largo plazo en corto plazo | |
| 2.3.3 | Disminución del Patrimonio | 0 |
| 2.3.3.1 | - Disminución del Capital | |
| 2.3.3.2 | - Disminución de Reservas | |
| 2.3.3.3 | - Disminución de Resultados Acumulados | |
| | Déficit Financiero | |
| | TOTAL APLICACIONES FINANCIERAS | 2.141.049 |

Forma: E.P.VIII.3 (Continuación)

14820

Handwritten signature or initials



Ministerio de Economía y Finanzas Públicas

793



ANEXO II
Cuadro B

PRESUPUESTO DE CAJA
- En Pesos -


PRESUPUESTO 2014
EMPRESA: DIOXITEK SOCIEDAD ANÓNIMA

| DENOMINACIÓN | MESES | | | | TRIMESTRES | | | | TOTAL AÑO 2014 |
|--|------------|------------|------------|------------|------------|------------|-------------|-------------|----------------|
| | ENERO | FEBRERO | MARZO | PRIMERO | SEGUNDO | TERCERO | CUARTO | | |
| SALDO INICIAL DE DISPONIBILIDADES | 8.000.000 | 2.981.585 | 3.795.766 | 8.000.000 | 6.362.747 | 9.123.586 | 17.638.935 | 8.000.000 | |
| INGRESOS | 16.683.333 | 24.152.625 | 26.152.625 | 66.988.583 | 83.654.984 | 85.688.479 | 270.136.317 | 506.468.363 | |
| - INGRESOS DE OPERACIÓN (NETOS) | 2.000.000 | 9.459.292 | 11.459.292 | 22.938.583 | 39.604.984 | 41.638.479 | 226.086.317 | 330.268.363 | |
| - IMPUESTOS RETENIDOS | | | | 0 | | | | 0 | |
| - APORTES Y TRANSFERENCIAS DEL SECTOR PÚBLICO | 14.583.333 | 14.583.333 | 14.583.333 | 43.750.000 | 43.750.000 | 43.750.000 | 43.750.000 | 175.000.000 | |
| - APORTES Y TRANSFERENCIAS DEL SECTOR PRIVADO | | | | 0 | | | | 0 | |
| - VENTA DE BIENES DE USO Y ACTIVOS INTANGIBLES | | | | 0 | | | | 0 | |
| - VENTA DE ACTIVOS FINANCIEROS | | | | 0 | | | | 0 | |
| - OBTENCIÓN DE PRÉSTAMOS A CORTO PLAZO | | | | 0 | | | | 0 | |
| - OBTENCIÓN DE PRÉSTAMOS A MEDIANO Y LARGO PLAZO | | | | 0 | | | | 0 | |
| - INGRESOS DIFERIDOS | | | | 0 | | | | 0 | |
| - OTROS INGRESOS | 100.000 | 100.000 | 100.000 | 300.000 | 300.000 | 300.000 | 300.000 | 1.200.000 | |
| SALDO INICIAL + INGRESOS | 24.683.333 | 27.134.210 | 29.948.391 | 74.988.583 | 90.017.730 | 94.812.065 | 287.775.252 | 514.468.363 | |
| EGRESOS | 21.701.749 | 23.338.444 | 23.585.644 | 68.625.837 | 80.894.144 | 77.173.130 | 277.634.202 | 504.327.313 | |
| - EGRESOS DE OPERACIÓN | 6.207.601 | 7.628.916 | 7.709.136 | 21.545.653 | 30.898.751 | 29.904.792 | 230.623.594 | 312.972.791 | |
| 1 - PERSONAL | 4.129.416 | 4.129.416 | 4.129.416 | 12.388.249 | 14.452.958 | 13.627.074 | 16.620.901 | 57.089.183 | |
| 2 - BIENES Y SERVICIOS | 2.078.184 | 3.499.500 | 3.579.720 | 9.157.404 | 16.445.793 | 16.277.718 | 214.002.693 | 285.883.608 | |
| 3 - OTROS GASTOS DE OPERACIÓN | | | | 0 | | | | 0 | |
| 4 - DEPÓSITO DE IMPUESTOS RETENIDOS | | | | 0 | | | | 0 | |
| - INTERESES Y OTROS GASTOS FINANCIEROS | | | | 0 | | | | 0 | |
| - INVERSIÓN EN BIENES DE USO Y ACTIVOS INTANGIBLES | 15.140.148 | 15.355.528 | 15.522.508 | 46.018.183 | 46.200.893 | 46.206.338 | 45.948.608 | 184.374.023 | |
| - INVERSIÓN FINANCIERA | | | | 0 | | | | 0 | |
| - AMORTIZACIÓN DE PRÉSTAMOS A CORTO PLAZO | | | | 0 | | | | 0 | |
| - AMORTIZACIÓN DE PRÉSTAMOS A MEDIANO Y LARGO PLAZO (PORCIÓN CIRCULANTE) | | | | 0 | | | | 0 | |
| - OTROS EGRESOS | 354.000 | 354.000 | 354.000 | 1.062.000 | 3.794.500 | 1.062.000 | 1.062.000 | 6.980.500 | |
| SALDO FINAL DE DISPONIBILIDADES | 2.981.585 | 3.795.766 | 6.362.747 | 6.362.747 | 9.123.586 | 17.638.935 | 10.141.049 | 10.141.049 | |

Forma: E.P. VII.9



Ministerio de Economía y Finanzas Públicas



793

ANEXO II
Cuadro C

PRESUPUESTO 2014
EMPRESA: DIOXITEK SOCIEDAD ANÓNIMA

DOTACIÓN DE PERSONAL

| CONCEPTO | ESTIMADA CIERRE 2013 | EJERCICIO PROYECTADO (2014) | | | | AL IV TRIMESTRE |
|---------------------------------|----------------------------|-----------------------------|---------|-------|-------------------|--------------------|
| | | ENERO | FEBRERO | MARZO | AL I TRIMESTRE | |
| PLANTA PERMANENTE | 178 | 178 | 178 | 178 | 178 | 182 |
| DIRECTIVOS | 1 | 1 | 1 | 1 | 1 | 1 |
| CARGOS TÉCNICOS Y PROFESIONALES | 51 | 51 | 51 | 51 | 51 | 52 |
| EMPLEADOS DE OPERACIÓN | 63 | 63 | 63 | 63 | 63 | 64 |
| ADMINISTRATIVOS | 59 | 59 | 59 | 59 | 59 | 61 |
| OBrero Y MAESTRANZA | 4 | 4 | 4 | 4 | 4 | 4 |
| PLANTA TEMPORARIA | | | | | | |
| TOTAL PLANTA DE PERSONAL | 178 | 178 | 178 | 178 | 178 | 182 |

Forma: E.P.IV.1

14820
A/B



Ministerio de Economía y Finanzas Públicas

793




ANEXO II
Cuadro E

PRESUPUESTO 2014
EMPRESA: DIOXITEK SOCIEDAD ANÓNIMA

REMUNERACIONES
-En Pesos-

| CONCEPTO | P R E S U P U E S T O 2 0 1 4 | | | | | | | | | | | | TOTAL ANUAL |
|---------------------------------------|-------------------------------|-----------|-----------|------------------|-------------------|------------------|------------------|--|--|--|--|------------|-------------|
| | ENERO | FEBRERO | MARZO | PRIMER TRIMESTRE | SEGUNDO TRIMESTRE | TERCER TRIMESTRE | CUARTO TRIMESTRE | | | | | TOTAL | |
| I. PLANTA PERMANENTE | 4.129.416 | 4.129.416 | 4.129.416 | 12.388.249 | 14.452.958 | 13.627.074 | 16.620.901 | | | | | 57.089.183 | |
| 1) Salarios Básicos | 3.491.113 | 3.491.113 | 3.491.113 | 10.473.338 | 10.473.338 | 11.520.672 | 12.044.339 | | | | | 44.511.686 | |
| 2) Adicionales de convenio | | | | 0 | | | | | | | | 0 | |
| 3) Adicionales fuera de convenio | | | | 0 | | | | | | | | 0 | |
| 4) Horas Extras | | | | 0 | | | | | | | | 0 | |
| 5) Asignaciones familiares | | | | 0 | | | | | | | | 0 | |
| 6) Obra Social | 359.277 | 359.277 | 359.277 | 1.077.830 | 1.257.468 | 1.185.613 | 1.446.089 | | | | | 4.967.000 | |
| 7) Bonificación extraordinaria | | | | 0 | | | | | | | | 0 | |
| 8) Contribuciones Patronales | 100.446 | 100.446 | 100.446 | 301.337 | 351.560 | 331.471 | 404.294 | | | | | 1.388.661 | |
| 9) Sueldo Anual Complementario | 0 | 0 | 0 | 0 | 1.745.556 | 0 | 2.007.390 | | | | | 3.752.946 | |
| 10) Otras Remuneraciones | | | | 0 | | | | | | | | 0 | |
| 11) Otros Gastos en Moneda Extranjera | 178.582 | 178.582 | 178.582 | 535.745 | 625.036 | 589.319 | 718.791 | | | | | 2.468.890 | |
| 12) Remuneración en Moneda Extranjera | | | | 0 | | | | | | | | 0 | |
| II. PLANTA TEMPORARIA | 0 | 0 | 0 | 0 | 0 | 0 | 0 | | | | | 0 | |
| 1) Salarios Básicos | | | | 0 | | | | | | | | 0 | |
| 2) Adicionales de convenio | | | | 0 | | | | | | | | 0 | |
| 3) Adicionales fuera de convenio | | | | 0 | | | | | | | | 0 | |
| 4) Horas Extras | | | | 0 | | | | | | | | 0 | |
| 5) Asignaciones familiares | | | | 0 | | | | | | | | 0 | |
| 6) Obra Social | | | | 0 | | | | | | | | 0 | |
| 7) Bonificación extraordinaria | | | | 0 | | | | | | | | 0 | |
| 8) Contribuciones Patronales | | | | 0 | | | | | | | | 0 | |
| 9) Sueldo Anual Complementario | | | | 0 | | | | | | | | 0 | |
| 10) Otras Remuneraciones | | | | 0 | | | | | | | | 0 | |
| 11) Otros Gastos en Moneda Extranjera | | | | 0 | | | | | | | | 0 | |
| 12) Remuneración en Moneda Extranjera | | | | 0 | | | | | | | | 0 | |
| T O T A L E S | 4.129.416 | 4.129.416 | 4.129.416 | 12.388.249 | 14.452.958 | 13.627.074 | 16.620.901 | | | | | 57.089.183 | |

Forma: E.P.IV.2



793

ANEXO II
Cuadro F

PRESUPUESTO 2014
EMPRESA: DIOXITEK SOCIEDAD ANÓNIMA

EJECUCIÓN DE PROYECTOS DE INVERSIÓN QUE INCIDEN EN EJERCICIOS FUTUROS

| DENOMINACIÓN DE LOS PROYECTOS, OBRAS Y ADQUISICIONES | DEVENGADO ACUMULADO AL 31/12/2013 (en pesos) | IMPORTE A DEVENGAR (en pesos) | | | | TOTAL | AVANCES FÍSICOS (porcentajes) | | | | |
|--|--|-------------------------------|-------------|------------|-----------|-------------|-------------------------------|--------|--------|--------|-------|
| | | 2014 | 2015 | 2016 | RESTO | | AL 31/12/2013 | 2014 | 2015 | 2016 | RESTO |
| Nueva Planta de Dióxido de Uranio | 27.731.410 | 180.777.573 | 140.998.077 | 22.675.231 | 5.800.000 | 377.982.290 | 7,34% | 47,83% | 37,30% | 6,00% | 1,53% |
| Inversiones Varias en Sedes Buenos Aires, Córdoba y Ezeiza | 26.110.695 | 3.596.450 | 4.257.022 | 4.938.344 | 3.699.918 | 42.602.429 | 61,29% | 8,44% | 9,99% | 11,59% | 8,68% |
| TOTALES | 53.842.105 | 184.374.023 | 145.255.099 | 27.613.575 | 9.499.918 | 420.584.719 | 12,80% | 43,84% | 34,54% | 6,57% | 2,26% |

PROY-S01
14820