

567




ANEXO

PRESUPUESTO CONSOLIDADO DEL
SECTOR PÚBLICO NACIONAL

2015

R



ÍNDICE

1. **PRESENTACIÓN**
2. **ASPECTOS GENERALES Y METODOLÓGICOS**
 - 2.1 CONSIDERACIONES GENERALES
 - 2.2 METODOLOGÍA DEL PROCESO DE CONSOLIDACIÓN
 - 2.3 UNIVERSO DEL PRESUPUESTO CONSOLIDADO PARA EL AÑO 2015
3. **ANÁLISIS DE LOS PRINCIPALES COMPONENTES DEL PRESUPUESTO CONSOLIDADO DEL SECTOR PÚBLICO NACIONAL Y SUS EFECTOS**
 - 3.1 RECURSOS
 - 3.2 GASTOS
 - 3.3 RESULTADOS
 - 3.4 CUENTA DE FINANCIAMIENTO
 - 3.5 EFECTOS SOBRE LA ECONOMÍA
 - 3.5.1 Valor Agregado
 - 3.5.2 Demanda Agregada
 - 3.5.3 Gasto Público
 - 3.5.4 Aplicación de Recursos de la Administración Nacional
 - 3.5.5 Presión Tributaria
4. **PRODUCCIÓN DE BIENES Y SERVICIOS**
 - 4.1 ADMINISTRACIÓN NACIONAL
 - 4.2 EMPRESAS PÚBLICAS
 - 4.3 ENTES PÚBLICOS EXCLUIDOS EXPRESAMENTE DE LA ADMINISTRACIÓN NACIONAL
5. **LA INVERSIÓN REAL DEL SECTOR PÚBLICO NACIONAL**
 - 5.1 LA INVERSIÓN REAL DE LA ADMINISTRACIÓN NACIONAL
 - 5.1.1 Por jurisdicción y categorías programáticas
 - 5.1.2 Por finalidad
 - 5.1.3 Estructura de financiamiento
 - 5.2 LA INVERSIÓN REAL DE LAS EMPRESAS PÚBLICAS Y OTROS ENTES
6. **EMPLEO DEL SECTOR PÚBLICO NACIONAL**
 - 6.1 ADMINISTRACIÓN NACIONAL
 - 6.2 EMPRESAS PÚBLICAS
 - 6.3 OTROS ENTES PÚBLICOS

41 R




- ANEXOS:**
- 1) NÓMINA DE JURISDICCIONES, ORGANISMOS Y ENTIDADES INTEGRANTES DEL SECTOR PÚBLICO NACIONAL
 - 2) PRESUPUESTO DE GASTOS DE LA ADMINISTRACIÓN CENTRAL A NIVEL JURISDICCIONAL
 - 3) PRESUPUESTO DE LOS ORGANISMOS DESCENTRALIZADOS E INSTITUCIONES DE LA SEGURIDAD SOCIAL DEL SECTOR PÚBLICO Y CONSOLIDADOS A NIVEL JURISDICCIONAL
 - 4) PRESUPUESTO DE LAS EMPRESAS DEL SECTOR PÚBLICO Y CONSOLIDADO A NIVEL JURISDICCIONAL
 - 5) PRESUPUESTO DE LOS FONDOS FIDUCIARIOS Y CONSOLIDADO A NIVEL JURISDICCIONAL
 - 6) PRESUPUESTO DE OTROS ENTES PÚBLICOS
 - 7) INVERSIÓN DEL SECTOR PÚBLICO POR PROYECTOS
 - 8) EMPLEO POR JURISDICCIÓN Y RÉGIMEN ESCALAFONARIO EN LA ADMINISTRACIÓN NACIONAL

41





1. PRESENTACIÓN





1. PRESENTACION

Con el propósito de brindar transparencia a las magnitudes productivas y financieras implicadas en el ejercicio, el Poder Ejecutivo Nacional presenta el documento "Presupuesto Consolidado del Sector Público Nacional" correspondiente al ejercicio fiscal 2015 conforme lo dispuesto por el artículo 55 de la Ley N° 24.156 de Administración Financiera y de los Sistemas de Control del Sector Público Nacional.


En términos generales, en este documento se informa sobre la posición presupuestaria inicial, aprobada o en trámite de aprobación, para cada una de las administraciones que lo componen (ver punto 2.3.), resultando en consecuencia la configuración del consolidado para este universo institucional y para dicha etapa inicial más actualizada hasta la fecha.

Dicha posición resulta de las magnitudes que fueran aprobadas por la Ley N° 27.008 (de Presupuesto de la Administración Nacional) y las adecuaciones derivadas que se materializaran mediante 1a Decisión Administrativa N° 1/2015 distributiva de recursos y créditos. Por la mencionada ley también resultaron aprobados los presupuestos de los Fondos Fiduciarios que integran el presente consolidado.

Con respecto a la situación presupuestaria de las Empresas y Sociedades del Estado y de los Entes Públicos Nacionales, corresponde advertir que los respectivos consolidados revisten carácter de preliminar, dado que algunos de ellos se encuentran aún en trámite o han resultado estimados.

En síntesis, el Presupuesto Consolidado presenta las transferencias y transacciones entre el Sector Público Nacional y el resto de la economía y, por tanto, no incorpora esencialmente las operaciones correspondientes a las instituciones financieras del Gobierno Nacional (Bancos Oficiales) ni a las administraciones provinciales y municipales. En cambio, cabe aclarar que sí se encuentran alcanzadas en la consolidación las ex-cajas previsionales provinciales transferidas al sistema nacional, cuyos presupuestos se presentan integrados a la órbita de esta administración.


Dadas las magnitudes relativas que se concentran en el Sector Público Nacional así configurado y a su contenido analítico, el presente trabajo procura representar un instrumento adicional de política económica para el gobierno y de análisis e información para quienes se encuentren interesados en la materia, al comprender el enfoque institucional de la consolidación de los recursos, gastos públicos y la respectiva cuenta de financiamiento, como así también sobre la inversión real por proyectos y la información sobre la producción de bienes y servicios y del empleo en dicho ámbito.



H
R
-



2. ASPECTOS GENERALES Y METODOLÓGICOS



2. ASPECTOS GENERALES Y METODOLÓGICOS

2.1 Consideraciones generales

El Presupuesto Consolidado del Sector Público Nacional representa la integración sectorial que, a distintos niveles analíticos, permite disponer de una serie de elementos de juicio que contribuyen a la adopción de decisiones en materia económica. En este sentido, debe considerarse que el mismo constituye la referencia central de las ulteriores proyecciones que definen las metas fiscales de la programación financiera.

En términos generales, el proceso técnico de consolidación consiste, por un lado, en la eliminación de las transferencias, aportes y transacciones inter e intrasectoriales del universo considerado (en este caso el Sector Público Nacional) a efectos de evitar duplicaciones de registros, y, por otro, en la clasificación común de la suma de las operaciones a realizar con los sectores ajenos a dicho ámbito, estos son el resto de la economía doméstica (v.gr. administraciones provinciales y municipales, sector financiero, sector privado) y el sector externo.

2.2 Metodología del proceso de consolidación

La metodología usualmente empleada para realizar la consolidación del Presupuesto del Sector Público Nacional comprende dos aspectos: 1) consolidación dentro de la Administración Nacional, lo cual implica eliminar las transferencias financieras al interior de la misma al registrarlas a través de las contribuciones y gastos figurativos, según se trate del sector de destino u origen, respectivamente; 2) consolidación de la Administración Nacional con cada uno de los componentes restantes del Sector Público Nacional, etapa que supone eliminar exclusivamente las operaciones financieras entre dichos sectores institucionales por cuanto, previa e individualmente tal como se exponen en los respectivos anexos sectoriales, han resultado consolidados.

La resultante de dicho proceso se presenta a través de la cuenta "Ahorro - Inversión - Financiamiento". En la misma, los recursos y gastos de la Administración Nacional no incluyen, al igual que en el resto del documento, las recaudaciones impositivas que resultan transferidas automáticamente a las provincias (artículo 10 de la Ley N° 26.198) y los recursos coparticipados, excepto para la medición de la presión tributaria (apartado 3.5.5.). Además de dicho criterio, en los análisis retrospectivos y a efectos de otorgar homogeneidad metodológica a las estadísticas fiscales, se registran las operaciones en términos brutos del ex Sistema de Fondo Compensador para el pago de Asignaciones Familiares, cuyo proceso de sustitución progresivo por el Sistema Único de Asignaciones Familiares – SUAF culminara plenamente en 2010 (Resolución Administración Nacional de la Seguridad Social N° 144/2010).

Asimismo, dicha cuenta se formula exponiendo el resultado operativo (superávit o déficit) de las Empresas Públicas no Financieras sin descomponer las operaciones que lo

determinan. En cambio, como puede advertirse en el Anexo 4, individualmente el consolidado de este subsector sí expone los ingresos y gastos de operación.

Respecto a los análisis comparativos efectuados con relación al ejercicio fiscal 2014, conviene advertir que los mismos revisten carácter de provisorios por cuanto esa posición refleja la situación presupuestaria estimada en proximidad a la fecha de presentación del Proyecto de Ley de Presupuesto 2015 al Congreso Nacional.

Por último, los estudios presentados en términos del PIB para los años 2014 y 2015 se derivan de los respectivos indicadores de actividad económica estimados en oportunidad de elaborar el Presupuesto y, en consecuencia, pueden haber sido ajustados hasta la fecha. Estos indicadores, al igual que los empleados en series históricas, surgen a partir de la nueva presentación de las Cuentas Nacionales de Argentina Base 2004 (CNARG 2004) y, por lo tanto, difieren de las series estadísticas publicadas con anterioridad.



2.3 Universo del Presupuesto Consolidado para el año 2015

El Sector Público Nacional no Financiero se integra por la Administración Nacional, las Empresas y Sociedades del Estado, los Entes Públicos excluidos expresamente de la Administración Nacional, y los Fondos Fiduciarios. A su vez, la Administración Nacional comprende: la Administración Central, los Organismos Descentralizados y las Instituciones de Seguridad Social, incluyendo este último subsector a las cajas previsionales provinciales transferidas a la órbita nacional.

El universo actual de la Administración Nacional observa principalmente, a diferencia del inicialmente aprobado para el ejercicio 2014, la creación del Ministerio de Cultura a partir de la modificación de la Ley de Ministerios ante el dictado del Decreto N° 641/2014. Dicha jurisdicción absorbió, en consecuencia, las administraciones centralizadas y descentralizadas de la hasta entonces Secretaría de Cultura dependiente de la Presidencia de la Nación.


Asimismo, para el ejercicio 2015 se incorpora el Registro Nacional de Trabajadores y Empleadores Agrarios (RENATEA) en carácter de Institución de la Seguridad Social en el ámbito del Ministerio de Trabajo, Empleo y Seguridad Social, asumiendo dicha entidad las funciones y atribuciones del anterior Registro Nacional de Trabajadores Rurales y Empleadores (RENATRE).

En cuanto al resto del Sector Público Nacional, cabe mencionar que el Fondo Fiduciario para la Reconstrucción de Empresas no se incluyó en la Ley de Presupuesto 2015 porque el Decreto N° 2705/2002, en su artículo 8°, establecía su disolución. Posteriormente, a través del Decreto N° 161/2015 (publicado con fecha 19 de febrero de 2015) se dio por prorrogado el plazo establecido para dicha disolución hasta el 27 de diciembre de 2015.





3. ANÁLISIS DE LOS PRINCIPALES COMPONENTES DEL PRESUPUESTO CONSOLIDADO DEL SECTOR PÚBLICO NACIONAL Y SUS EFECTOS



3. ANÁLISIS DE LOS PRINCIPALES COMPONENTES DEL PRESUPUESTO CONSOLIDADO DEL SECTOR PÚBLICO NACIONAL Y SUS EFECTOS

En la primera parte de este capítulo (puntos 3.1 a 3.4) se analizan los agregados fiscales salientes del Presupuesto del Sector Público Nacional para 2015, como así también las respectivas variaciones interanuales, exponiendo para ello, diferentes cuadros que permiten observar la performance e incidencia sectorial. Dichos sectores son, por un lado, la Administración Nacional y, por el otro, el conjunto de Empresas Públicas¹, Fondos Fiduciarios y Otros Entes, aquí denominado conjunto restante del Sector Público.

Posteriormente, en la segunda parte (puntos 3.5.1. a 3.5.5) se hace referencia a algunas de las naturales implicancias económicas que produce el presupuesto del Sector Público Nacional. En este sentido debe precisarse que, si bien para efectuar una medición acabada en términos macro de la hacienda pública correspondería incluirse al resto de las operaciones que componen el Sector Público Argentino, como fuera señalado en la presentación del documento, las magnitudes de las transacciones y transferencias involucradas en el universo alcanzado resultan suficientemente significativas, permitiendo así la elaboración de algunos indicadores usuales.

3.1. Recursos

Los recursos totales para el año 2015 se estiman en \$1.297.840,3 millones (26,2% del PIB), correspondiendo el 92,5% a la Administración Nacional, y 7,5% al conjunto restante del Sector Público. De esta manera el total de recursos se ubicaría 1,65 puntos del PIB por encima del estimado al cierre de 2014 esencialmente, como puede observarse en el siguiente cuadro, por los mayores ingresos previstos por conceptos tributarios.

PRINCIPALES COMPONENTES DE LOS RECURSOS
En %

CONCEPTO	ADMINISTRACIÓN NACIONAL			FONDOS FIDUCIARIOS, EMPRESAS PÚB. Y OTROS ENTES			SECTOR PÚBLICO NACIONAL	
	ESTRUCTURA	PARTICIP. S/REC. SPN	VARIACIÓN ANUAL	ESTRUCTURA	PARTICIP. S/REC. SPN	VARIACIÓN ANUAL	ESTRUCTURA	VARIACIÓN ANUAL
Ingresos Totales	100,0	92,5	28,0	100,0	7,5	25,6	100,0	27,8
Ingresos Corrientes	100,0	92,5	28,0	99,9	7,5	25,6	100,0	27,8
Ingresos Tributarios	57,3	94,6	28,3	40,1	5,4	26,3	56,0	28,2
Aportes y Contrib. Seg. Social	27,5	87,2	28,1	49,6	12,8	27,1	29,2	28,0
[Ing. Trib. + Ap. y Contr. Seg. Soc.]	84,8	94,6	28,2	89,7	5,4	26,8	85,2	28,1
Ingresos No Tributarios	1,7	75,8	32,6	6,7	24,2	15,9	2,1	28,1
Rentas de la Propiedad	13,0	98,7	25,8	2,1	1,3	16,8	12,2	25,7
Resto	0,4	78,8	30,4	1,5	21,2	16,5	0,5	27,2
Ingresos de Capital	0,0	86,2	28,4	0,1	13,8	0,0	0,0	23,5

Nota: Relaciones considerando eliminaciones por transferencias figurativas.

¹ Debe tenerse presente aquí la particularidad que revisten los ingresos y gastos de las Empresas Públicas ante la metodología empleada para este subsector (ver punto 2.2.).

MEYFP
109

H
R

Efectivamente, puede notarse con claridad la gravitación que acreditan los recursos tributarios, incluyendo las contribuciones a la seguridad social, para cada uno de los sectores expuestos: 84,8% en la estructura de recursos totales de la Administración Nacional y 89,7% en la del conjunto restante. Estos conceptos implican, en consecuencia, el 85,2% de la totalidad de los recursos estimados del Sector Público, siendo en su mayor parte (casi 95%) recaudados por la Administración Nacional.

En esta administración se prevé una suba interanual conjunta de 1,4 puntos del PIB, distinguiéndose la mayor recaudación estimada por Aportes y Contribuciones a la Seguridad Social y, en menor medida, por los impuestos al Valor Agregado (IVA), a las Ganancias y Derechos de Exportación.

En términos generales, la suba estimada en los ingresos tributarios se explica esencialmente por los incrementos estimados en la actividad económica, el comercio exterior, el empleo, la remuneración imponible y los precios, y en las mayores ganancias obtenidas tanto por las sociedades como por las personas físicas. En el mismo sentido, se prevé que incidirán la mejora continuada en el grado de cumplimiento de las obligaciones tributarias.

Conceptualmente, los aportes y contribuciones de la seguridad social incluyen los aportes personales y patronales de los trabajadores en relación de dependencia², autónomos y del personal activo de las fuerzas armadas y de seguridad, como así también, las contribuciones que los empleadores efectúan para el Fondo Nacional de Empleo, y las Asignaciones Familiares. A su vez, se incluyen los aportes personales y contribuciones patronales a la Administración Nacional de la Seguridad Social (ANSeS) correspondientes a las ex-cajas provinciales por estos mismos conceptos. Presupuestariamente, conviene notar que los recursos por aportes y contribuciones correspondientes al Instituto Nacional de Servicios Sociales para Jubilados y Pensionados (INSSJyP), tanto de trabajadores en relación de dependencia como autónomos, son considerados recursos propios del mismo ya que se transfieren directamente de la Administración Federal de Ingresos Públicos (AFIP) a dicho Instituto de acuerdo a lo establecido por el Artículo 7° de la Ley N° 25.615, modificatoria de la Ley de creación del mismo. En función de ello, a partir del Presupuesto 2004, dichos recursos se excluyen de la ANSeS, la cual solo le transfiere los recursos en concepto de retenciones a los jubilados y pensionados. Se incluyen también bajo este concepto, los aportes de los afiliados activos y pasivos y las contribuciones a las Obras Sociales restantes que constituyen el universo del presente consolidado.

La suba nominal proyectada en este rubro se originaría, principalmente, en los incrementos en los salarios nominales imponibles y en el número de cotizantes efectivos.

El crecimiento impositivo previsto, con impacto en la recaudación tributaria de la AFIP y en los aportes y contribuciones a la seguridad social del INSSJyP, justifican en gran medida el aumento en el total de recursos estimados para el conjunto restante del Sector Público Nacional.

² A partir del ejercicio 2015 este concepto incluye la recaudación correspondiente a los aportes y contribuciones de los trabajadores y empleadores agrarios a través del RENATEA.

El tercer rubro de mayor significatividad en el Sector Público Nacional, rentas de la propiedad, alcanzaría a \$157.846,0 millones, esto es 3,2 puntos del PIB. Si bien en términos del producto se estima una ligera suba, la variación nominal sería del 25,7% (\$32.228,2 millones adicionales) básicamente por las mayores utilidades a distribuir por parte del Banco Central de la República Argentina y, en menor grado, por los ingresos de la ANSeS en concepto de intereses por depósitos y otros activos financieros administrados por el Fondo de Garantía de Sustentabilidad del Régimen Previsional Público de Reparto (FGS) creado por el Decreto N° 897/2007.

Por su parte, para la totalidad de los ingresos no tributarios, se estima un aumento interanual del 28,1% ascendiendo así a \$27.087,3 millones. Este rubro comprende básicamente las entradas por tasas y derechos como contraprestación de un bien o servicio público, destacándose en la Administración Nacional las subas estimadas a percibir por parte de la Tesorería General de la Nación, de la Corte Suprema de Justicia de la Nación, de la Administración Nacional de Aviación Civil – ANAC y de la Comisión Nacional de Comunicaciones, entre otros. En el resto del Sector Público sobresalen los mayores ingresos no tributarios de la Administración Federal de Ingresos Públicos (AFIP), del Instituto de Obra Social de las Fuerzas Armadas (IOSFA) y de la Superintendencia de Bienestar de la Policía Federal Argentina (SBPFA).

3.2. Gastos

Los gastos consolidados del Sector Público Nacional para el ejercicio 2015 totalizan \$1.345.764,7 millones (27,1% del PIB), correspondiendo el 87,0% a gastos corrientes y el 13,0% restante a los de capital. En términos primarios, esto es descontando los intereses de la deuda, el monto autorizado a erogar asciende a \$1.245.969,5 millones (25,1% del PIB). En términos del producto, ambos indicadores constituyen niveles ligeramente inferiores a los estimados para 2014 (-1,4 y -1,3 puntos del PIB, respectivamente).

PRINCIPALES COMPONENTES DE LOS GASTOS

En %

CONCEPTO	ADMINISTRACIÓN NACIONAL			FONDOS FIDUCIARIOS, EMPRESAS PÚB. Y OTROS ENTES			SECTOR PÚBLICO NACIONAL	
	ESTRUCTURA	PARTICIP. S/GASTO SPN	VARIACIÓN ANUAL	ESTRUCTURA	PARTICIP. S/GASTO SPN	VARIACIÓN ANUAL	ESTRUCTURA	VARIACIÓN ANUAL
Gastos Totales	100,0	83,4	16,0	100,0	16,6	4,1	100,0	13,9
Total Gastos Primarios	91,4	82,4	16,1	98,4	17,6	4,1	92,6	13,8
Gastos Corrientes	88,4	84,7	21,0	80,1	15,3	4,7	87,0	18,2
Gastos de Consumo	16,8	81,9	17,4	18,0	18,1	18,1	17,0	17,6
Intereses	8,6	96,4	14,9	1,6	3,6	5,8	7,4	14,6
Prestac. Seg. Social	39,6	100,0	29,0	0,0	0,0	-	33,0	29,0
Transferencias	23,5	75,8	13,9	37,9	24,2	13,6	25,9	13,8
Otras Pérdidas	0,0	0,0	-100,0	15,5	100,0	-14,2	2,6	-14,2
Resto	0,0	0,5	29,0	7,0	99,5	-14,3	1,2	22,7
Gastos de Capital	11,6	74,5	-11,9	19,9	25,5	1,7	13,0	-8,8
Inversión Real Directa	3,6	49,9	21,2	18,0	50,1	4,9	6,0	12,5
Transferencias	6,8	94,7	22,0	1,9	5,3	-21,0	6,0	18,6
Inversión Financiera	1,2	100,0	-73,8	0,0	0,0	-	1,0	-73,8

Nota: Relaciones considerando eliminaciones por transferencias figurativas.

Ahora bien, las variaciones interanuales apuntadas para los gastos total y primario se encuentran incididas por los gastos destinados a cubrir durante el año 2014 la operación correspondiente a la nacionalización del control de la empresa YPF S.A. En consecuencia, al excluir del análisis el costo que irrogaría la misma, las relaciones de dichos gastos en términos del producto resultarían muy similares en ambos períodos:

SECTOR PÚBLICO NACIONAL - GASTOS TOTAL Y PRIMARIO

En porcentaje del PIB

	2014 SIN OP. YPF	2015	VARIAC. ANUAL
Gasto Primario	25,5	25,1	-0,3
Intereses de la Deuda Pública	1,9	2,0	0,1
Gasto Total	27,4	27,1	-0,3

Nota: Variación anual expresada en puntos porcentuales del PIB.

Los totales pueden no sumar exactamente por redondeo.

Retornando a la estructura del gasto total del Sector Público para 2015, analizaremos los componentes relevantes de la misma según su naturaleza económica. Entre los gastos corrientes entonces, se puede apreciar que solo 3 conceptos representan algo más del 75% del gasto total del Sector Público: prestaciones de la seguridad social, transferencias y gastos de consumo.

El primer componente importante en términos financieros de dicha estructura, prestaciones de la seguridad social, comprende las jubilaciones y pensiones administradas por la ANSeS (integrando en su presupuesto a las ex-cajas provinciales) que resultan contempladas en la Ley N° 24.241 y anteriores y su modificación por Ley N° 26.222; el pago de retiros y pensiones de las Fuerzas Armadas administrados por el Instituto de Ayuda Financiera para pago de Retiros y Pensiones Militares, los beneficios jubilatorios correspondientes a la Caja de Retiros, Jubilaciones y Pensiones de la Policía Federal, los retiros de la Gendarmería Nacional, la Prefectura Naval Argentina y de la Policía de ex-Territorios Nacionales, cuya administración se integró a la Caja de Policía; las pasividades del Servicio Penitenciario Federal. Incluye también las pensiones no contributivas (PNC) administradas por el Ministerio de Desarrollo Social a través de la Comisión Nacional de Pensiones Asistenciales. Cabe aclarar que el presupuesto de la ANSeS incluye además bajo este concepto la atención de las pasividades del Poder Judicial de la Nación y las Pensiones Honoríficas de Veteranos de Guerra del Atlántico Sur.

La asignación crediticia dispuesta para atender dichas prestaciones representa, siempre respecto a 2014, un aumento de \$99.824,9 millones, explicando algo más del 60% del aumento del gasto total (sin transferencias figurativas) de la Administración Nacional. El mismo se justifica, además del natural crecimiento vegetativo estimado de las prestaciones en los distintos regímenes previsionales, básicamente por el efecto anualizado que tendrán las medidas adoptadas y, en particular, las previsiones para el ejercicio 2015 como consecuencia de los incrementos de haberes previsionales derivados de la vigencia de la Ley N° 26.417 de

Movilidad de las Prestaciones del Sistema Integrado Previsional Argentino (SIPA).

Con relación a las transferencias corrientes a sectores ajenos al Sector Público Nacional, se prevé un aumento nominal del 13,8% (\$42.412,0 millones) al gravitar las mayores asistencias dispuestas al sector privado y, en menor grado, a las provincias y municipios. Entre las primeras se distinguen particularmente, por un lado, las destinadas a unidades familiares mediante el aumento en las Asignaciones Familiares a cargo de la ANSeS y en las coberturas médicas y sociales administradas por el INSSJyP y, por el otro, las dirigidas al sector empresarial a través del Sistema Integrado de Transporte Automotor (SISTAU) y al Sistema Ferroviario Integrado (SIFER), en ambos casos por intermedio del Fondo Fiduciario Sistema de Infraestructura del Transporte a efectos de compensar el defecto tarifario de esos medios. En relación a las mayores transferencias corrientes a las provincias cabe mencionar las correspondientes al programa Fondo Nacional de Incentivo Docente y Compensaciones Salariales.

Por su parte, la variación anual para los gastos de consumo (\$34.089,8 millones) se encuentra explicada en su mayor parte por la suba en remuneraciones. El crédito total previsto de dicha partida contempla cubrir los niveles salariales vigentes, incluyendo variaciones vinculadas a la instrumentación del régimen escalafonario de carrera y otras coberturas en el marco del Sistema Nacional de Empleo Público (SINEP) y del resto de los regímenes laborales del Sector Público Nacional, así como el efecto anualizado de los aumentos otorgados en 2014. Desde el punto de vista jurisdiccional, en la Administración Nacional el gasto en remuneraciones se concentra en los Ministerios de Defensa y de Seguridad (46,0%), en tanto que el crédito en esta partida de la AFIP representa, siempre con la salvedad señalada para las Empresas Públicas, casi el 75% en el conjunto restante del Sector Público.

Adicionalmente, en cuanto a los intereses de la deuda pública, si bien en términos nominales alcanza a representar un aumento de \$12.693,9 millones, la relación en términos del producto se mantendría prácticamente estable en torno al 2% no obstante considerar que el gasto por intereses correspondiente a 2014 incluye la suma de \$6.559,7 millones por primas de emisión de Títulos Públicos en el marco del Convenio de Solución Amigable y Avenimiento de Expropiación, celebrado entre la REPÚBLICA ARGENTINA y REPSOL S.A., REPSOL CAPITAL S.L. y REPSOL BUTANO S.A., aprobado por la Ley N° 26.932. Particularmente, ahora en relación al conjunto restante del Sector Público Nacional, pueden observarse 2 conceptos de relativa ponderación: "Otras pérdidas" ante el registro de las erogaciones a cargo de ENARSA en virtud de la importación de combustible para su venta al mercado interno, y "Resto de gastos corrientes", concepto que incluye el déficit operativo del sector público empresarial.

En cuanto a los gastos de capital, cabe notar la sostenida relevancia que acredita la inversión real propia del Sector Público Nacional e inducida a través de las transferencias de esta naturaleza a otros niveles de gobierno y al sector privado. En conjunto dichos gastos representan casi el 3,2% del PIB, implicando ello una aplicación adicional de recursos por \$21.531,8 millones.

El primer cuadro presentado en este apartado permite advertir que la inversión real se distribuirá prácticamente en igual proporción entre la Administración Nacional y el conjunto restante del Sector Público Nacional.


Si bien en el capítulo 5 se presenta un análisis pormenorizado de este componente del gasto, en el caso de la Administración Nacional se distinguen principalmente los créditos asignados a los proyectos de la Dirección Nacional de Vialidad y, en menor medida, a los correspondientes a construcciones y equipamiento en transporte ferroviario a cargo del Ministerio del Interior y Transporte y a la adquisición de netbooks por parte de la ANSeS en el marco del Programa "CONECTAR IGUALDAD.com.ar". Por su parte, distintos emprendimientos empresariales resultan determinantes del nivel presupuestado para el conjunto restante del Sector Público, entre los cuales sobresalen las inversiones a cargo de Agua y Saneamientos Argentinos S.A. (AySA S.A.) correspondientes a Planta Potabilizadora de Agua Paraná de las Palmas, Planta de Dock Sud, Estación de Bombeo de Berazategui, y Obras Primarias de los Partidos de Escobar y Pilar, como así también las obras emprendidas por la Empresa Argentina de Soluciones Satelitales S.A. (AR-SAT S.A.) vinculadas a las tareas de adecuación de la Estación Terrena ubicada en Benavidez, la construcción del "Data Center", la Plataforma SATVD-T, la Red Federal de Fibra Óptica. Asimismo, se destacan los proyectos a cargo de la Administración de Infraestructuras Ferroviarias S.E. (AdIF S.E.) relacionados con distintas obras de infraestructura ferroviaria, y de Nucleoeléctrica Argentina S.A. (NASA) donde sobresalen aquellos gastos vinculados con los proyectos de extensión de vida de la Central Embalse, de la Central Nuclear Atucha I y la construcción de una Cuarta Central Nuclear.

En relación a las transferencias de capital, en cambio, el gasto de la Administración Nacional representa cerca del 95% del respectivo total, incidiendo aquí las destinadas a los gobiernos provinciales y municipales y, en menor medida, al sector privado. Entre las primeras, cabe hacer mención a la correspondiente al Fondo Federal Solidario (Decreto N° 206/2009) a fin de asistir a esas jurisdicciones en obras de infraestructura social básica; las segundas, en tanto, tienen fundamentalmente como finalidad el financiamiento de inversiones en materia energética (principalmente redes eléctricas de alta tensión). En lo referido al conjunto restante del Sector Público Nacional, se destacan las transferencias de capital al sector público provincial por parte de los Fondos Fiduciarios de Infraestructura Hídrica y, en menor medida, del Sistema de Infraestructura de Transporte.

Por último, la disminución interanual prevista en concepto de inversión financiera resulta explicada, fundamentalmente, por la asignación dispuesta durante 2014 (\$40.002,5 millones) con destino a la recuperación del control de YPF S.A.

3.3. Resultados

La continuidad de la administración prudente de la hacienda pública se expresa, entre otras razones, preservando el criterio de fijar inicialmente la tasa de variación interanual de los gastos totales por debajo de la estimada para los recursos. La evolución analizada para el ejercicio 2015 de las cuentas públicas consolidadas, permite concluir seguidamente sobre la proyección de los distintos resultados fiscales.



4
1

En primer término el resultado económico, calculado como la diferencia entre recursos y gastos corrientes, alcanzaría en 2015 a \$126.141,2 millones (2,5% del PIB). De esta manera, se prevé un ahorro adicional equivalente a prácticamente 2 puntos del PIB en relación al estimado para 2014. Como se puede apreciar en el siguiente cuadro, dicha mejora se determinaría, esencialmente, en las proyecciones de la Administración Nacional.


RESULTADOS POR SECTOR
En porcentaje del PIB

CONCEPTO	ADMINISTRACIÓN NACIONAL			FONDOS FIDUCIARIOS, EMPRESAS PÚBL. Y OTROS ENTES			SECTOR PÚBLICO NACIONAL	
	% PIB	PARTICIP. S/RESULT. SPN	VARIACIÓN ANUAL	% PIB	PARTICIP. S/RESULT. SPN	VARIACIÓN ANUAL	% PIB	VARIACIÓN ANUAL
Resultado Económico	4,2	164,1	1,3	-1,6	-64,1	0,6	2,5	2,0
Resultado Financiero	-1,0	103,6	3,0	0,0	-3,6	0,0	-1,0	3,1
Resultado Primario	0,9	89,7	2,9	0,1	10,3	0,0	1,0	3,0

Nota: Relaciones considerando eliminaciones por transferencias figurativas.
Variación anual expresada en puntos porcentuales del PIB.

Al incorporar al análisis los recursos y gastos de capital, el Sector Público Nacional alcanzaría un déficit global de \$47.924,4 millones (-1,0% del PIB), nivel que representa una mejora interanual de 3,1 puntos del producto, en tanto que al descontar el gasto por intereses de la deuda pública, se registraría un superávit primario equivalente a 1,0 punto del mismo indicador, esto es 3,0 puntos mayor al resultado estimado para el ejercicio 2014.

Es pertinente analizar también aquí la evolución prevista para dichos indicadores fiscales, excluyendo de los respectivos cálculos las asignaciones crediticias destinadas durante 2014 al Convenio de Solución relativo a YPF S.A., dado su carácter extraordinario. De esta manera, mientras el resultado primario observaría una variación interanual del 2,0% del PIB, los resultados económico y financiero se ubicarían levemente por debajo de dicha relación.



SECTOR PÚBLICO NACIONAL - RESULTADOS
En porcentaje del PIB

	2014 SIN OP. YPF	2015	VARIAC. ANUAL
Resultado Económico	0,7	2,5	1,8
Resultado Financiero	-2,9	-1,0	1,9
Resultado Primario	-1,0	1,0	2,0

Nota: Relaciones considerando eliminaciones por transferencias figurativas.
Variación anual expresada en puntos porcentuales del PIB.

En suma, los resultados expuestos revelan el mesurado escenario de disciplina fiscal asociado a las condiciones económicas-financieras imperantes, y a la directriz de procurar el

Handwritten signature and vertical line.

superávit primario de las cuentas públicas.

3.4. Cuenta de Financiamiento

Las fuentes financieras, excluyendo las contribuciones figurativas, ascenderían en 2015 a \$724.502,5 millones, representando un aumento interanual del 20,7%. Las mismas comprenden dos grandes conceptos: 1) el endeudamiento público e incremento de otros pasivos y, 2) la disminución de activos financieros.

El más gravitante, el endeudamiento público e incremento de otros pasivos incluye, en el caso de la Administración Nacional, principalmente las siguientes operaciones: los anticipos del Banco Central de la República Argentina (BCRA) y los préstamos del Banco de la Nación Argentina (BNA); la colocación de Títulos Públicos que se utilizan para la financiación del servicio de la deuda y el pago de deudas no financieras; los fondos de desendeudamiento FONDEA y FONDOI destinados, en ese orden, a cancelar servicios de deuda con tenedores privados y organismos internacionales de crédito; la colocación de Letras intrasector público; los desembolsos de los organismos internacionales de crédito, orientados básicamente a financiar programas de gastos propios o ser represtados a las provincias.

Las operaciones por disminución de la inversión financiera de la Administración Nacional se concentran fundamentalmente en la ANSeS y están vinculadas al Fondo de Garantía de Sustentabilidad del Régimen Previsional Público de Reparto (FGS). Entre las operaciones restantes se destacan la venta de Títulos Públicos por operaciones de pase, el recupero de préstamos otorgados a las provincias, así como la disminución de otras cuentas a cobrar.

CUENTA FINANCIAMIENTO
En %

CONCEPTO	ADMINISTRACIÓN NACIONAL			FONDOS FIDUCIARIOS, EMPRESAS PÚB. Y OTROS ENTES			SECTOR PÚBLICO NACIONAL	
	ESTRUCTURA	PARTICIP. S/SPN	VARIACIÓN ANUAL	ESTRUCTURA	PARTICIP. S/SPN	VARIACIÓN ANUAL	ESTRUCTURA	VARIACIÓN ANUAL
Fuentes Financieras	100,0	94,9	20,4	100,0	5,1	26,3	100,0	20,7
Dism. Inversión Financiera	2,0	36,8	-55,0	62,4	63,2	32,2	5,1	-22,8
Endeudamiento Púb. e Increm.								
Otros Pasivos	98,0	98,0	24,6	37,6	2,0	17,7	94,9	24,5
Aumento del Patrimonio	0,0	0,0	-	0,0	100,0	0,0	0,0	0,0
Aplicaciones Financ.	100,0	94,2	57,7	100,0	5,8	33,2	100,0	56,1
Inversión Financiera	20,5	86,6	15,2	51,5	13,4	20,6	22,3	15,9
Amortiz. Deudas y Dism. Otros Pasivos	79,5	96,4	74,3	48,5	3,6	49,9	77,7	73,3

Nota: Relaciones sin considerar transferencias figurativas.

Las aplicaciones financieras previstas para 2015, excluyendo los gastos figurativos, totalizarían \$676.578,1 millones, esto es un 56,1% superior respecto a las aplicaciones estimadas para 2014.. Dicho concepto está representado básicamente por las contrapartidas de las detalladas para las fuentes financieras; estas son: amortización de deudas y disminución de


otros pasivos, y la inversión de activos financieros.

En cuanto a la amortización de deudas de la Administración Nacional, por lo tanto, se destacan la devolución de anticipos del BCRA y de préstamos del BNA, la cancelación de Títulos Públicos, la amortización de Letras intrasector público, la devolución de préstamos de organismos internacionales de crédito y, particularmente, las operaciones asociadas al Programa Federal de Desendeudamiento de las Provincias Argentinas (Decreto N° 660/2010).

La inversión financiera tiene esencialmente, siempre para la Administración Nacional, las siguientes formas de expresión: aumento de activos financieros a través del FGS, y los adelantos a proveedores y contratistas. Además se incluyen, aunque con menor incidencia financiera, las recompras de Títulos Públicos por operaciones de pase y las líneas de asistencia financiera a las provincias.

En el conjunto restante del Sector Público Nacional, tanto en las fuentes como en las aplicaciones financieras, sobresalen los registros del Fondo Fiduciario para el Desarrollo Provincial por las operaciones correspondientes al Canje de Deuda Provincial, destacándose aquí el cumplimiento del servicio del principal correspondiente a los Bonos Garantizados (BOGAR), a través de los cuales se instrumentó el mencionado canje.

11





PRESUPUESTO CONSOLIDADO 2015
SECTOR PÚBLICO NACIONAL
 En millones de pesos

CONCEPTO	ADMINISTR. NACIONAL	EMPRESAS PÚBLICAS	FONDOS FIDUCIARIOS	OTROS ENTES	TOTAL
I) INGRESOS CORRIENTES	1199658,3	819,8	19878,5	77091,6	1297448,2
- INGRESOS TRIBUTARIOS	687452,8	298,6	17256,0	21715,2	726722,6
- APORTES Y CONTRIBUCIONES A LA SEGURIDAD SOCIAL	330530,1	0,0	0,0	48495,5	379025,6
- INGRESOS NO TRIBUTARIOS	20520,5	0,0	1228,2	5338,6	27087,3
- VENTAS DE BS.Y SERV.DE LAS ADM.PUB.	4748,7	0,0	0,0	676,7	5425,4
- RENTAS DE LA PROPIEDAD	155824,4	397,6	1394,3	229,7	157846,0
- TRANSFERENCIAS CORRIENTES	581,8	63,8	0,0	2,9	648,5
- DTROS INGRESOS CORRIENTES	0,0	59,8	0,0	633,0	692,8
- SUPERÁVIT OPERATIVO EMPRESAS PUBLICAS	0,0	0,0	0,0	0,0	0,0
II) GASTOS CORRIENTES	992646,9	50450,2	37383,5	90826,4	1171307,0
- GASTOS DE CONSUMO	188063,5	0,0	188,0	39993,3	228244,8
- INTERESES Y OTRAS RENTAS DE LA PROPIEDAD	96235,5	111,8	3451,5	14,5	99813,3
- PRESTACIONES DE LA SEGURIDAD SOCIAL	444090,3	0,0	0,0	0,0	444090,3
- OTROS GASTOS CORRIENTES	57,2	35477,4	135,7	4,2	35674,5
- TRANSFERENCIAS CORRIENTES	264200,4	104,0	33608,3	50814,4	348727,1
- DÉFICIT OPERATIVO EMPRESAS PUBLICAS	0,0	14757,0	0,0	0,0	14757,0
III) RESULTADO ECON.:AHORRO/DESAHORRO (I-II)	207011,4	-49630,4	-17505,0	-13734,8	126141,2
IV) RECURSOS DE CAPITAL	338,1	0,0	54,0	0,0	392,1
- RECURSOS PROPIOS DE CAPITAL	41,0	0,0	0,0	0,0	41,0
- TRANSFERENCIAS DE CAPITAL	93,2	0,0	54,0	0,0	147,2
- DISMINUC. DE LA INVERSIÓN FINANCIERA	203,9	0,0	0,0	0,0	203,9
V) GASTOS DE CAPITAL	129988,6	37962,9	4290,5	2215,7	174457,7
- INVERSIÓN REAL DIRECTA	40056,2	37962,9	2,4	2203,5	80225,0
- TRANSFERENCIAS DE CAPITAL	76306,0	0,0	4288,1	12,2	80606,3
- INVERSIÓN FINANCIERA	13626,4	0,0	0,0	0,0	13626,4
VI) TOTAL RECURSOS (I+IV)	1199996,4	819,8	19932,5	77091,6	1297840,3
VII) TOTAL GASTOS (II+V)	1122635,5	88413,1	41674,0	93042,1	1345764,7
VIII) RESULTADO FINANCIERO ANTES DE FIGURAT. (VI-VII)	77360,9	-87593,3	-21741,5	-15950,5	-47924,4
IX) CONTRIBUCIONES FIGURATIVAS	222818,1	89777,0	25015,4	15756,8	353367,3
X) GASTOS FIGURATIVOS	349847,3	0,0	3520,0	0,0	353367,3
XI) RESULTADO FINANCIERO (VIII+IX-X)	-49668,3	2183,7	-246,1	-193,7	-47924,4
XII) RESULTADO PRIMARIO	46549,1	2295,5	3205,4	-179,2	51870,8
XIII) FUENTES FINANCIERAS	691075,1	5560,0	31073,2	678,4	728386,7
- DISMINUC. DE LA INVERSIÓN FINANCIERA	13541,1	2125,2	20518,8	652,4	36837,5
- ENDEUDAM.PÚBL. E INCREM.OTROS PASIVOS	673649,8	3433,6	10554,4	26,0	687663,8
- AUMENTO DEL PATRIMONIO	0,0	1,2	0,0	0,0	1,2
- CONTRIB.FIGURATIVAS P/APLIC.FINANCIERAS	3884,2	0,0	0,0	0,0	3884,2
XIV) APLICACIONES FINANCIERAS	641406,8	7743,7	30827,1	484,7	680462,3
- INVERSIÓN FINANCIERA	130633,9	4252,9	15476,3	401,8	150764,9
- AMORT.DEUDAS Y DISMIN.OTROS PASIVOS	506888,7	3490,8	15350,8	82,9	525813,2
- DISMINUCIÓN DEL PATRIMONIO	0,0	0,0	0,0	0,0	0,0
- GASTOS FIGURATIVOS P/APLIC.FINANCIERAS	3884,2	0,0	0,0	0,0	3884,2
XV) FINANCIAMIENTO NETO	49668,3	-2183,7	246,1	193,7	47924,4

41
P



PRESUPUESTO CONSOLIDADO 2015
SECTOR PÚBLICO NACIONAL
 En porcentaje del PIB

CONCEPTO	ADMINISTR. NACIONAL	EMPRESAS PÚBLICAS	FONDOS FIDUCIARIOS	OTROS ENTES	TOTAL
I) INGRESOS CORRIENTES	24,17	0,02	0,40	1,55	26,14
- INGRESOS TRIBUTARIOS	13,85	0,01	0,35	0,44	14,64
- APORTE Y CONTRIBUCIONES A LA SEGURIDAD SOCIAL	6,66	0,00	0,00	0,98	7,64
- INGRESOS NO TRIBUTARIOS	0,41	0,00	0,02	0,11	0,55
- VENTAS DE BS. Y SERV. DE LAS ADM. PUB.	0,10	0,00	0,00	0,01	0,11
- RENTAS DE LA PROPIEDAD	3,14	0,01	0,03	0,00	3,18
- TRANSFERENCIAS CORRIENTES	0,01	0,00	0,00	0,00	0,01
- OTROS INGRESOS CORRIENTES	0,00	0,00	0,00	0,01	0,01
- SUPERÁVIT OPERATIVO EMPRESAS PÚBLICAS	0,00	0,00	0,00	0,00	0,00
II) GASTOS CORRIENTES	20,00	1,02	0,75	1,83	23,60
- GASTOS DE CONSUMO	3,79	0,00	0,00	0,81	4,60
- INTERESES Y OTRAS RENTAS DE LA PROPIEDAD	1,94	0,00	0,07	0,00	2,01
- PRESTACIONES DE LA SEGURIDAD SOCIAL	8,95	0,00	0,00	0,00	8,95
- OTROS GASTOS CORRIENTES	0,00	0,71	0,00	0,00	0,72
- TRANSFERENCIAS CORRIENTES	5,32	0,00	0,68	1,02	7,03
- DÉFICIT OPERATIVO EMPRESAS PÚBLICAS	0,00	0,30	0,00	0,00	0,30
III) RESULTADO ECON. AHORRO/DESAHORRO (I-II)	4,17	-1,00	-0,35	-0,28	2,54
IV) RECURSOS DE CAPITAL	0,01	0,00	0,00	0,00	0,01
- RECURSOS PROPIOS DE CAPITAL	0,00	0,00	0,00	0,00	0,00
- TRANSFERENCIAS DE CAPITAL	0,00	0,00	0,00	0,00	0,00
- DISMINUC. DE LA INVERSIÓN FINANCIERA	0,00	0,00	0,00	0,00	0,00
V) GASTOS DE CAPITAL	2,62	0,76	0,09	0,04	3,52
- INVERSIÓN REAL DIRECTA	0,81	0,76	0,00	0,04	1,62
- TRANSFERENCIAS DE CAPITAL	1,54	0,00	0,09	0,00	1,62
- INVERSIÓN FINANCIERA	0,27	0,00	0,00	0,00	0,27
VI) TOTAL RECURSOS (I+IV)	24,18	0,02	0,40	1,55	26,15
VII) TOTAL GASTOS (II+V)	22,62	1,78	0,84	1,87	27,12
VIII) RESULTADO FINANCIERO ANTES DE FIGURAT. (VI-VII)	1,56	-1,77	-0,44	-0,32	-0,97
IX) CONTRIBUCIONES FIGURATIVAS	4,49	1,81	0,50	0,32	7,12
X) GASTOS FIGURATIVOS	7,05	0,00	0,07	0,00	7,12
XI) RESULTADO FINANCIERO (VIII+IX-X)	-1,00	0,04	0,00	0,00	-0,97
XII) RESULTADO PRIMARIO	0,94	0,05	0,06	0,00	1,05
XIII) FUENTES FINANCIERAS	13,93	0,11	0,63	0,01	14,68
- DISMINUC. DE LA INVERSIÓN FINANCIERA	0,27	0,04	0,41	0,01	0,74
- ENDEUDAM. PÚBL. E INCREM. OTROS PASIVOS	13,57	0,07	0,21	0,00	13,86
- AUMENTO DEL PATRIMONIO	0,00	0,00	0,00	0,00	0,00
- CONTRIB. FIGURATIVAS P/APLIC. FINANCIERAS	0,08	0,00	0,00	0,00	0,08
XIV) APLICACIONES FINANCIERAS	12,92	0,16	0,62	0,01	13,71
- INVERSIÓN FINANCIERA	2,63	0,09	0,31	0,01	3,04
- AMORT. DEUDAS Y DISMIN. OTROS PASIVOS	10,21	0,07	0,31	0,00	10,60
- DISMINUCIÓN DEL PATRIMONIO	0,00	0,00	0,00	0,00	0,00
- GASTOS FIGURATIVOS P/APLIC. FINANCIERAS	0,08	0,00	0,00	0,00	0,08
XV) FINANCIAMIENTO NETO	1,00	-0,04	0,00	0,00	0,97

M.E. y F.P.
109

11



3.5. Efectos sobre la Economía


3.5.1. Valor Agregado

El valor agregado del Sector Público Nacional equivaldría a 4,4% del PBI, esto es una relación casi equivalente a la prevista para 2014. Su composición sectorial es la siguiente:

VALOR AGREGADO
SECTOR PÚBLICO NACIONAL
- En millones de pesos -

	2014 (1)	2015 (2)	VAR. % (2) / (1)
- ADMINISTRACIÓN NACIONAL	148.891	175.542	17,9
- EMPRESAS PÚBLICAS	4.580	11.001	140,2
- FONDOS FIDUCIARIOS	25	36	44,0
- OTROS ENTES PÚBLICOS	26.269	30.678	16,8
SECTOR PÚBLICO NACIONAL	179.765	217.257	20,9

Casi el 70% de la variación nominal sería generada por la Administración Nacional a través del gasto en personal. Cabe aclarar que este concepto incluye tanto el valor agregado por la dotación propia, como así también por las correspondientes a las Universidades y a la administración de los Fondos Fiduciarios.



3.5.2. Demanda Agregada


En términos nominales la demanda agregada del Sector Público Nacional para el año 2015 aumentaría en casi \$50.900 millones, lo cual representaría en términos del producto una relación interanual prácticamente constante en torno al 7%.

Cabe notar que, si bien dicha variación nominal resulta explicada en gran medida por la Administración Nacional (80,0%), la estructura sectorial en la demanda generada por el Sector Público no resultaría alterada en forma significativa.

**DEMANDA AGREGADA
SECTOR PÚBLICO NACIONAL**

- En millones de pesos -

	2014 (1)	2015 (2)
I-ADMINISTRACIÓN NACIONAL		
Consumo	192.886	226.246
-Remuneraciones	148.857	175.519
-Bienes y Servicios	44.029	50.727
Inversión Física Bruta	32.435	39.779
Total	225.321	266.025
II- EMPRESAS PÚBLICAS		
Inversión Física Bruta	35.530	38.181
III- FONDOS FIDUCIARIOS		
Consumo	138	153
-Remuneraciones	0	0
-Bienes y Servicios	138	153
Inversión Física Bruta	1	2
Total	139	155
IV- OTROS ENTES PÚBLICOS		
Consumo	33.854	39.993
-Remuneraciones	26.105	30.265
-Bienes y Servicios	7.749	9.728
Inversión Física Bruta	827	2.203
Total	34.681	42.196
V- DEMANDA AGREGADA		
Total	295.671	346.557
Relación con el PBI (%)	7,1	7,0



3.5.3. Gasto Público

El análisis del indicador Gasto Total/PIB durante la última década y el presupuestado para 2015, permite distinguir cuatro subperíodos: 2005-2006, 2007-2008, 2009-2013 y 2014-2015.

Handwritten signature or initials.



SECTOR PÚBLICO NACIONAL
Evolución Anual de la Ejecución del Gasto
En porcentaje del PIB

CONCEPTO	2005	2006	2007	2008	2009	2010	2011	2012	2013	2014	2015
GASTOS CORRIENTES	12,3	11,6	13,5	14,7	17,1	17,3	18,8	20,0	21,0	23,9	23,6
- Consumo	2,5	2,4	2,5	2,6	3,3	3,5	3,6	3,9	4,3	4,7	4,6
- Intereses de deudas	1,9	1,6	1,8	1,8	2,0	1,4	1,9	1,8	1,3	2,1	2,0
- Prestaciones de la Seguridad Social	3,7	3,9	4,9	5,0	5,9	5,8	6,4	7,4	8,1	8,3	8,9
- Transferencias corrientes	4,2	3,6	4,1	4,9	5,6	6,0	6,2	5,9	6,2	7,4	7,0
..Provincias y GCBA	0,8	0,7	0,6	0,6	0,8	0,7	0,6	0,5	0,5	0,5	0,6
..Otras	3,3	2,9	3,5	4,3	4,7	5,3	5,6	5,5	5,8	6,9	6,4
- Otros gastos corrientes	0,1	0,1	0,1	0,3	0,2	0,3	0,5	0,7	0,8	1,0	0,7
- Déficit operat. de Emp.Púb.	0,0	0,0	0,0	0,1	0,2	0,2	0,3	0,2	0,3	0,4	0,3
GASTOS DE CAPITAL	1,5	2,0	1,9	2,0	2,7	2,9	2,8	2,3	2,9	4,6	3,5
- Inversión Real	0,5	0,7	0,8	1,0	1,2	1,2	1,2	1,1	1,3	1,7	1,6
- Transferencias de capital	0,8	1,0	0,9	1,0	1,4	1,6	1,5	1,2	1,4	1,6	1,6
..Provincias y GCBA	0,5	0,7	0,6	0,7	1,1	1,1	1,1	0,9	1,0	1,3	1,4
..Otras	0,3	0,3	0,3	0,3	0,3	0,5	0,4	0,3	0,4	0,3	0,3
- Inversión Financiera	0,2	0,3	0,2	0,1	0,1	0,1	0,0	0,0	0,2	1,3	0,3
GASTOS TOTALES	13,8	13,6	15,4	16,7	19,8	20,2	21,6	22,3	23,9	28,5	27,1
GASTOS PRIMARIOS	11,9	12,0	13,6	14,9	17,8	18,8	19,7	20,5	22,6	26,4	25,1

NOTA: Se incluyen hasta 2010 los registros en términos brutos del ex Sistema de Fondo Compensador para el pago de Asignaciones Familiares.
Se excluyen las transferencias automáticas a las provincias y los recursos coparticipados.
Los totales pueden no sumar exactamente por redondeo.

La paulatina configuración de un nuevo ciclo económico a partir de 2003 y las propias medidas adoptadas en materia tributaria, permitieron cubrir desde entonces demandas sociales prioritarias.

La extensión y consolidación de dicho escenario dieron lugar simultáneamente a la cobertura de otros gastos impostergables. Entre estos, resulta destacable en este primer período el sensible aumento en los gastos de capital ante el crecimiento de la inversión real directa, tanto propia como inducida a través de transferencias de capital a otros sectores. En el primer caso, sobresalen los proyectos a cargo de la Dirección Nacional de Vialidad para la construcción, recuperación y mantenimiento de rutas y los emprendidos por la empresa Nucleoeléctrica Argentina S.A. correspondientes a la “Prolongación de Vida de la Central Atómica Embalse” y al “Plan de Finalización de Atucha II” (actualmente Central Néstor Kirchner). Entre las transferencias de capital de la Administración Nacional, en tanto, se distinguen las dirigidas a las provincias, particularmente para desarrollar infraestructura en viviendas, como así también las transferencias por parte del Fondo Fiduciario para el Transporte Eléctrico Federal a fin de financiar la línea de interconexión eléctrica Puerto Madryn-Pico Truncado-Río Gallegos y las realizadas por el Fondo Fiduciario Sistema de Infraestructura de Transporte con destino a cubrir obras en áreas urbanas y periurbanas en jurisdicciones provinciales y municipales.

Asimismo, cabe citar especialmente la reanudación en la atención de los servicios de la deuda pública a partir de su reestructuración en 2005, y los mayores gastos en términos del PIB comprometidos desde 2006 en educación y ciencia y tecnología según lo prescripto por la Ley N° 26.075 de Financiamiento Educativo. Por entonces, el gasto total se manifiesta estable, alcanzando a representar en promedio 13,7 puntos del PIB.



El sostenimiento de tales pautas a partir de 2007 y el sensible aumento que acreditan desde entonces las Prestaciones de la Seguridad Social y las transferencias corrientes al sector privado tanto con destino social (básicamente por mayores coberturas asistenciales brindadas por el INSSJyP y por los progresivos aumentos en las Asignaciones Familiares) como con finalidad económica (compensaciones dirigidas al consumo de alimentos, al sector transporte y al suministro de energía eléctrica), determinaron una relación promedio Gasto Total/PIB para el segundo período bajo análisis del 16,0%, esto es 2,3 puntos adicionales.

Ahora bien, el sendero de expansión de la economía argentina iniciado en 2003 resultó afectado en 2009 por la crisis económico-financiera internacional, pero sin producir un impacto generalizado ya que las políticas económicas delineadas desde entonces se vieron reforzadas por la combinación de políticas activas y de emergencia que han permitido atenuar sus efectos negativos sobre el empleo, el consumo y el nivel de actividad. Entre estas cabe señalar la instrumentación del Programa de Recuperación Productiva (REPRO) orientado a asistir a empresas en crisis y sostener el nivel de empleo, brindando un subsidio transitorio a las empresas que estuvieran atravesando por esa situación, a condición de mantener la dotación de personal. Asimismo se lanzaron varias medidas de estímulo al crédito de consumo e inversión junto con políticas de financiamiento al capital de trabajo de empresas de distinta envergadura, y se dispuso la reducción parcial de las contribuciones patronales para nuevos trabajadores o por regularización de relaciones laborales preexistentes (Ley N° 26.476).

En dicho contexto, puede notarse además la política contracíclica emprendida a través de los gastos de capital al procurar el sostenimiento del nivel de actividad interna y la compensación de la caída de la inversión privada (casi 0,75 punto del PIB adicional respecto al período previo). Ello fue motorizado principalmente por obras viales y proyectos energéticos emprendidos por el propio Sector Público Nacional, y por otros de infraestructura social básica inducidos a través de transferencias de capital a otros niveles de gobierno a partir de la afectación del 30% de los derechos de exportación de todas las variedades de soja y sus derivados (Decreto N° 206/2009) y, en particular, por el impulso dado a la construcción residencial mediante el Programa Crédito Argentino del Bicentenario para la Vivienda Única Familiar (PRO.CRE.AR), y a las telecomunicaciones mediante las asistencias financieras a la Empresa Argentina de Soluciones Satelitales S.A. vinculadas mayormente a la implementación del Sistema Satelital Geoestacionario Argentino de Telecomunicaciones, del Sistema Argentino de Televisión Digital Terrestre (SATVD-T) y del Plan Nacional de Telecomunicaciones "Argentina Conectada".

Asimismo, es de resaltar la política de seguridad social a partir de dos medidas: 1) la actualización automática de las prestaciones previsionales establecida por la Ley N° 26.417 por la cual se dispuso, con efecto a partir de marzo de 2009, la movilidad de dichos haberes con ajustes periódicos semestrales, en función de la recaudación previsional y la evolución de los salarios y, 2) la creación de la Asignación Universal por Hijo para Protección Social (Decreto N° 1.602/2009) en octubre de 2009 como subsistema no contributivo incorporado al Régimen de Asignaciones Familiares, así como su posterior ampliación a través de la



Asignación por Embarazo para Protección Social (Decreto N° 446/2011).

La continuidad en la política de promoción y asistencia social focalizada en los sectores más postergados se registró principalmente a través de los programas denominados “Desarrollo Local y Economía Social (Manos a la Obra)” e “Ingreso Social con Trabajo (Argentina Trabaja)”¹, los que promueven la inclusión social mediante la generación de empleo para personas en situación de pobreza, desocupación y/o vulnerabilidad, a través de la constitución de cooperativas y el desarrollo de proyectos productivos personales, familiares o asociativos.

Específicamente en materia educativa, una de las áreas consideradas prioritarias desde 2003, la observancia de las relaciones financieras dispuestas por la Ley N° 26.075 de Financiamiento Educativo y la Ley N° 26.206 de Educación Nacional, se enmarca en su permanente refuerzo al garantizar la escolaridad secundaria obligatoria, la jerarquización en la formación docente, la continuidad en la construcción de escuelas a través del Programa “Más Escuelas Mejor Educación”, como así también la creación del Programa “CONECTAR IGUALDAD.com.ar”² atinente a la incorporación de la nueva tecnología en el aprendizaje de alumnos y docentes (Decreto N° 459/2010), entre otros gastos educativos de ese período.

En suma, durante 2009-2013 el indicador Gasto Total/PIB exhibió un ratio creciente, alcanzando a representar en promedio 21,6%, esto es 5,5 puntos adicionales al nivel observado en el bienio previo.

Dicha postura fiscal por el lado del gasto continúa vigente desde entonces y se refuerza en el último período, entre otras medidas, con:

- La culminación del proceso de expropiación del 51% de los patrimonios de YPF S.A y de Repsol YPF GAS S.A.;

- El sostenimiento de la demanda de energía a través de las compensaciones al Programa “Estímulo a la inyección de excedente de gas natural” destinado a empresas con proyectos tendientes a contribuir al autoabastecimiento de hidrocarburos, la asistencia financiera para la ejecución de políticas energéticas (específicamente aplicadas al sostenimiento de las tarifas eléctricas a través de la Compañía CAMMESA), y las correspondientes a la operatoria de importación de combustible para su venta al mercado interno por parte de la empresa ENARSA;

- La inversión en infraestructura energética, especialmente en la construcción del Gasoducto del Noreste Argentino (GNEA) a cargo de ENARSA;

- El mayor alcance en la cobertura previsional, ante la moratoria en esta materia instrumentada con la sanción de la Ley N° 26.970, procurando universalizar prácticamente así el sistema previsional argentino;

¹ A partir de 2013 este Programa incluye la iniciativa “Ellas Hacen” destinada a mujeres a cargo de hijos menores de 18 años de edad que reciben la Asignación Universal por Hijo, teniendo como prioridad las mujeres con 3 o mas hijos, hijos con discapacidad y mujeres víctimas de violencia de género.

² Este Programa tuvo pleno impulso en 2013 y su participación disminuye a medida que avanza su implementación.

- La implementación del Programa Respaldo a Estudiantes de Argentina - PROG.R.ES.AR., el cual procura facilitar e incrementar las posibilidades de inserción laboral de los jóvenes en el empleo formal.

El siguiente cuadro sintético permite advertir las caracterizaciones señaladas de cada período:

Gasto Público - Evolución por Período

	2005-2006	2007-2008	2009-2013	2014-2015
Estructura (en %)	100,0	100,0	100,0	100,0
. Gastos Corrientes	87,2	87,8	87,4	85,4
. Gastos de Capital	12,8	12,2	12,6	14,6
Variación (1)		2,3	5,5	6,3
. Gastos Corrientes		2,1	4,8	4,9
. Gastos de Capital		0,2	0,7	1,4

(1) Medida como promedios en puntos porcentuales del PIB respecto al período inmediato anterior.

3.5.4. Aplicación de Recursos de la Administración Nacional

Metodológicamente cabe notar que la distribución de recursos es definida aquí por los sectores de destino primario. En consecuencia, el sector empresas incluye la inversión financiera y las transferencias previstas a realizar por parte de la Administración Nacional a este sector, el cual comprende básicamente a las entidades públicas y privadas, instituciones sin fines de lucro, y a los fondos fiduciarios.

De esta manera, el total de recursos a aplicar por parte de la Administración Nacional en gastos corrientes y de capital registraría, en términos nominales, un aumento interanual de \$146.432 millones, resultando más del 75% de esa suma explicada por las mayores asignaciones a unidades familiares. Esta variación se fundamenta esencialmente en que bajo este concepto se incluyen los recursos destinados a cubrir jubilaciones, pensiones, Asignaciones Familiares (incluyendo la Asignación Universal por Hijo para Protección Social), y otros asociados a servicios de seguridad y asistencia social.

La estructura del gasto resultaría entonces básicamente alterada en 2015 por una mayor absorción de recursos por parte de las unidades familiares y, en menor medida, por otros niveles de gobierno y por gastos de consumo final, disminuyendo como contraparte la participación de los recursos aplicados como transferencias e inversión financiera al sector empresarial. Esta baja se origina, como ya fuera advertido, en la inclusión en 2014 del costo que irrogaría la nacionalización del 51% de las acciones de YPF S.A. y de Repsol YPF GAS S.A.

Handwritten signature and initials.


APLICACIÓN DE RECURSOS DE LA ADMINISTRACIÓN NACIONAL
- En millones de pesos -

	IMPORTE		ESTRUCTURA PORCENTUAL	
	2014	2015	2014	2015
Distribución de recursos	1.105.243	1.251.675	100,0	100,0
1. Consumo e Inversión Física Bruta	225.321	266.025	20,4	21,3
2. Intereses pagados	83.720	96.217	7,6	7,7
3. Distribución a sectores	796.202	889.433	72,0	71,0
Provincias y Municipalidades	69.019	94.478	6,2	7,5
Familias	405.134	516.327	36,7	41,2
Empresas	313.706	267.946	28,4	21,4
Exterior	3.017	4.835	0,3	0,4
Resto	5.326	5.847	0,5	0,5

3.5.5. Presión tributaria

Importa aclarar en primer término que la información presentada en este apartado incorpora los ingresos por impuestos que resultan transferidos automáticamente a las provincias y los impuestos nacionales coparticipables. Asimismo, el indicador es elaborado en términos netos, es decir considerando las deducciones en concepto de reintegros a la exportación, entre otros.

En consecuencia este indicador, medido como la relación entre los ingresos tributarios definidos entonces como de origen nacional y el PIB, registraría una suba interanual de 1,96 puntos. Si bien se contempla mantener la estructura tributaria vigente en 2014, las proyecciones macroeconómicas determinarían principalmente un aumento de la carga por el impuesto al Valor Agregado (0,58 puntos), por Aportes y Contribuciones a la Seguridad Social (0,49 puntos), por el impuesto a las Ganancias (0,47 puntos) y, en menor medida, por la suba en los Derechos de Exportación (0,22 puntos). La composición detallada de la misma es la siguiente:



Handwritten signature and a vertical line.



COMPOSICIÓN DE LA PRESIÓN TRIBUTARIA
SECTOR PÚBLICO NACIONAL


Concepto	2014	2015
Ganancias	6,25	6,72
Bienes Personales	0,34	0,34
IVA Neto de Reintegros	7,73	8,31
Impuestos Internos	0,53	0,54
Ganancia Mínima Presunta	0,05	0,06
Derechos de Importación	0,76	0,77
Derechos de Exportación	2,17	2,39
Tasa de Estadística	0,01	0,02
Combustibles Naftas	0,45	0,48
Combustibles Gasoil	0,17	0,18
Combustibles Otros	0,34	0,35
Monotributo Impositivo	0,10	0,10
Créditos y Débitos Bancarios y Otras Operat.	1,85	1,97
Otros Impuestos	0,17	0,17
Subtotal Tributarios	20,92	22,40
Aportes y Contribuciones a la Seg. Social	7,15	7,64
Total	28,07	30,04

4 |

May 2015
108



4. PRODUCCIÓN DE BIENES Y SERVICIOS





4. PRODUCCIÓN DE BIENES Y SERVICIOS

Bajo el marco de lo dispuesto por la Ley N° 24.156 de Administración Financiera y de los Sistemas de Control del Sector Público Nacional y sus modificaciones, la Oficina Nacional de Presupuesto es la encargada de evaluar la programación física y la medición de metas en la ejecución del presupuesto de la Administración Nacional (artículo N° 44) y de realizar un análisis crítico de los resultados físicos y financieros obtenidos durante el ejercicio (artículo N° 45).

Para contribuir de manera directa y efectiva al logro de los objetivos de las políticas públicas, una vez definida la política presupuestaria global, ésta determina la apertura programática de cada Ministerio, brindando soporte normativo a la producción de bienes y servicios en las instituciones de su dependencia y orientando la gestión en los organismos descentralizados relacionados con el Ministerio en cuestión.


A partir de la cuantificación de los resultados de los procesos productivos que realiza cada institución, las metas físicas son la base esencial para analizar, controlar y evaluar la ejecución presupuestaria.

Avanzando en la línea de la denominada “Experiencia Piloto” de programas orientados a resultados, presentada en el Mensaje de Remisión del proyecto de Ley de Presupuesto correspondiente al año 2007, durante el bienio 2012-2013 se inició una nueva etapa en el desarrollo e implementación de un Presupuesto orientado a Resultados (PoR) en programas seleccionados de la Administración Nacional, con el objetivo de incrementar la eficacia y el impacto de las políticas del Sector Público.

A través de esta nueva iniciativa, de gradual avance hacia el Presupuesto orientado a Resultados, se intenta profundizar la vinculación entre los aspectos financieros y físicos del Presupuesto Nacional con los objetivos de política comprometidos para cada período. Por otra parte, se apunta a fortalecer el diseño e implementación de un sistema de evaluación que incluya la medición y seguimiento de indicadores de resultado de los diferentes programas y actividades y, finalmente, se busca favorecer el análisis y los debates en diferentes ámbitos que contribuyan a mejorar las asignaciones presupuestarias y la efectividad de las políticas públicas.

Las acciones desarrolladas en directa relación con la presupuestación orientada a resultados, comprenden la revisión de las aperturas programáticas, el análisis de los factores que explican la evolución de los indicadores de producto, la revisión de los resultados de cada programa y su consistencia físico-financiera. Asimismo, se procura el fortalecimiento de las capacidades y la capacitación a Jefes de Programa y referentes técnicos, la asistencia en la temática de la administración presupuestaria, y la elaboración consensuada de indicadores de resultado y medios de verificación. Estas labores se realizan en forma conjunta con los Organismos, destacándose la firma de acuerdos de asistencia y compromisos de mejora de la gestión presupuestaria.

Handwritten signature and initials.



Este proceso, que se lleva a cabo con el financiamiento del Banco Interamericano de Desarrollo (BID), tiene como objetivo lograr la adopción de indicadores de resultados por parte de 100 programas presupuestarios de la Administración Nacional, en los próximos años.

4.1 ADMINISTRACIÓN NACIONAL

Las políticas públicas que se van a implementar en el Presupuesto Nacional del año 2015 están dirigidas a sostener aquellos núcleos más significativos orientados al sostenimiento de un mercado de consumo interno que, desde la demanda, aliente la inversión y el crecimiento económico, la profundización de los adelantos producidos en materia de apoyo a los sectores vinculados a la ciencia y tecnología que promuevan el proceso de industrialización, el fortalecimiento regional a través de la inversión pública y el apoyo a las producciones locales, todo ello en el marco de la política de reconocimiento de derechos de los ciudadanos a una vida digna, con perspectivas de mejoramiento social.

Procurando dar continuidad al proceso de crecimiento económico con equidad, la asignación del gasto público se orienta conforme las siguientes prioridades: la seguridad social, la educación, la ciencia y tecnología, la inversión en infraestructura económica y social, la salud, la promoción y asistencia social y la seguridad interior y el sistema penal.

El Gobierno Nacional, a través de la Jefatura de Gabinete de Ministros, ha realizado una recopilación de los Objetivos y Metas Estratégicas para la acción de gobierno de las jurisdicciones que componen el Poder Ejecutivo Nacional. Se presentan a continuación algunas de las metas e indicadores de resultado propios a dichas prioridades y su vinculación con los distintos programas presupuestarios.

H

L
-



PRODUCCIÓN DE BIENES Y SERVICIOS

- PROGRAMAS RELEVANTES EN LOS ORGANISMOS SELECCIONADOS -
(METAS FÍSICAS E INDICADORES DE RESULTADO)

PODER LEGISLATIVO NACIONAL

Programa: Defensa de los Derechos de los Ciudadanos


- a) Investigaciones
Meta: 150 investigaciones realizadas
- b) Atención al público
Meta: 160.000 personas atendidas
- c) Recepción de quejas promovidas por los ciudadanos
Meta: 8.000 casos

Programa: Protección de los Derechos del Interno Penitenciario

- a) Atención de internos damnificados
Meta: 22.000 casos investigados
- b) Inspección de centros de detención
Meta: 46 centros inspeccionados
Meta: 2.000 centros visitados
- c) Atención médica a internos
Meta: 3.200 internos atendidos
- d) Proporción de torturas y malos tratos en el total de casos investigados
Indicador: 3,87%
- e) Proporción de expedientes iniciados por torturas y malos tratos que llegan a instancias de denuncia penal
Indicador: 29,60%

Programa: Defensa del Público de Servicios de Comunicación Audiovisual

- a) Recepción de presentaciones promovidas por los ciudadanos
Meta: 4.000 presentaciones realizadas
- b) Capacitación en la temática de derecho humano a la comunicación y el acceso a la información
Meta: 4.500 personas capacitadas
- c) Participación en audiencias públicas
Meta: 2.300 participantes
- d) Otorgamiento de becas de investigación y capacitación
Meta: 350 becarios



H
|
-



AUDITORÍA GENERAL DE LA NACIÓN

Programa: Control Externo del Sector Público Nacional

- a) Informes de auditoría externa
Meta: 253 informes de auditorías aprobados
- b) Formación del personal administrativo, técnico y profesional
Meta: 621 funcionarios capacitados
- c) Cobertura de instituciones auditadas de la administración pública nacional
Indicador: 29%
- d) Tasa de capacitación de los agentes de la Auditoría General de Nación
Indicador: 51%

PODER JUDICIAL DE LA NACIÓN

CONSEJO DE LA MAGISTRATURA

Programa: Justicia de Casación

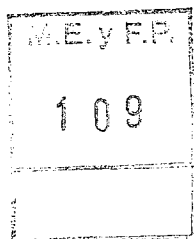
- a) Casación de sentencias
Meta: 4.289 sentencias casadas

Programa: Justicia Ordinaria de la Ciudad Autónoma de Buenos Aires

- a) Resolución de causas
Meta: 262.023 causas resueltas en 1ra. instancia
Meta: 67.881 causas resueltas en 2da. instancia
Meta: 9.524 causas resueltas en juicios orales

Programa: Justicia Federal

- a) Resolución de causas
Meta: 472.351 causas resueltas en 1ra. instancia
Meta: 83.355 causas resueltas en 2da. instancia
Meta: 1.325 causas resueltas en juicios orales
Meta: 196 causas electorales resueltas



CORTE SUPREMA DE JUSTICIA DE LA NACIÓN

Programa: Justicia de Máxima Instancia

- a) Resolución de causas
Meta: 16.114 causas resueltas

PRESIDENCIA DE LA NACIÓN

CONSEJO NACIONAL DE COORDINACIÓN DE POLÍTICAS SOCIALES


Programa: Formulación e Implementación de Políticas Públicas de la Mujer



- a) Fortalecimiento institucional a OGs y ONGs de mujeres
Meta: 3.000 instituciones asistidas
- b) Capacitación para el desarrollo integral de la mujer
Meta: 51.000 personas capacitadas

Programa: Asistencia y Coordinación de Políticas Sociales


- a) Asistencia técnica - financiera
Meta: 50 municipios asistidos
Meta: 20 organizaciones asistidas
- b) Capacitación
Meta: 80 seminarios
- c) Difusión de información institucional
Meta: 5 publicaciones
- d) Individualización de organizaciones comunitarias y entidades de bien público
Meta: 600 instituciones incorporadas
- e) Fortalecimiento de las actividades de las organizaciones comunitarias
Meta: 1.000 organizaciones asistidas
- f) Atención de organizaciones de la comunidad
Meta: 4.500 consultas atendidas
- g) Subsidios a personas e instituciones
Meta: 210 personas asistidas
Meta: 270 organizaciones asistidas
- h) Subsidios a discapacitados
Meta: 87 personas asistidas
- i) Evaluación de situación social provincial y planes sociales
Meta: 87 informes
- j) Administración de base de datos de beneficiarios de planes sociales - SSIFAM
Meta: 15.000 hogares identificados



SINDICATURA GENERAL DE LA NACIÓN

Programa: Control Interno del Poder Ejecutivo Nacional

- a) Intervenciones técnicas
Meta: 2.804 informes
- b) Emisión de precios testigo
Meta: 1.350 informes
- c) Supervisión, asesoramiento, control y fiscalización
Meta: 791 informes



- d) Capacitación profesional técnica
Meta: 6.018 funcionarios capacitados

AUTORIDAD REGULATORIA NUCLEAR

Programa: Regulación y Fiscalización de las Actividades Nucleares

- a) Otorgamiento de licencias de instalaciones
Meta: 270 licencias otorgadas
- b) Otorgamiento de registros de instalaciones
Meta: 80 registros otorgados
- c) Fiscalización y control de instalaciones nucleares y radioactivas
Meta: 950 inspecciones realizadas
- d) Evaluaciones de seguridad radiológica y nuclear
Meta: 12.500 evaluaciones realizadas

AUTORIDAD FEDERAL DE SERVICIOS DE COMUNICACIÓN AUDIOVISUAL

Programa: Control y Fiscalización de los Servicios de Comunicación Audiovisual

- a) Otorgamiento de licencias de servicios de comunicación audiovisual
Meta: 450 licencias otorgadas
- b) Control de los servicios de comunicación audiovisual
Meta: 1.200 inspecciones realizadas
- c) Fiscalización de contenidos audiovisuales
Meta: 223.572 horas de visualización

JEFATURA DE GABINETE DE MINISTROS

Programa: Capacitación de los Recursos Humanos del Sector Público

- a) Formación de Formadores
Meta: 450 docentes capacitados
- b) Estudios e investigaciones
Meta: 10 publicaciones
- c) Capacitación de agentes públicos
Meta: 23.000 personas capacitadas
- d) Asistencia técnica en capacitación a instituciones públicas
Meta: 90 unidades de capacitación
- e) Asistencia técnica a bibliotecas
Meta: 60 bibliotecas asistidas
- f) Acreditación de actividades de capacitación

4
R
-



Meta: 2.500 dictámenes

- g) Servicio bibliográfico
Meta: 4.800 consultas atendidas

Programa: Control Ambiental

- a) Certificación ambiental a operadores, generadores y transportistas de residuos peligrosos
Meta: 300 certificados expedidos
- b) Movimientos transfronterizos de residuos peligrosos
Meta: 1.100 autorizaciones otorgadas
- c) Capacitación ambiental
Meta: 35 cursos realizados
- d) Control en empresas de emisiones gaseosas y sonoras de vehículos
Meta: 1.000 certificados expedidos
- e) Inspecciones a generadores de residuos peligrosos
Meta: 200 inspecciones realizadas
- f) Control de efluentes industriales
Meta: 1.500 inspecciones realizadas
- g) Recuperación ambiental de sitios contaminados
Meta: 15 hectáreas recuperadas
- h) Control de emisiones gaseosas en automotores cero kilómetro
Meta: 500 vehículos controlados
- i) Autorización para importación de pilas y baterías primarias
Meta: 500 autorizaciones otorgadas

Programa: Planificación y Política Ambiental

- a) Implementación de proyectos forestales familiares
Meta: 1.000 familias asistidas
- b) Autorización de importación y exportación de flora y fauna silvestre
Meta: 10.000 certificados de importación expedidos
Meta: 12.000 certificados de exportación expedidos
- c) Certificación de valor internacional de especies amenazadas
Meta: 1.300 certificados expedidos
- d) Capacitación y promoción de recursos naturales
Meta: 500 alumnos atendidos
- e) Inscripción para operar con fauna silvestre
Meta: 70 inscripciones otorgadas
- f) Otorgamiento de guías de tránsito interprovinciales de fauna silvestre

41
|
-

Meta: 500 guías otorgadas

- g) Desarrollo de programas y proyectos sobre recursos naturales
Meta: 20 proyectos promovidos
- h) Publicación documentos técnicos sobre recursos naturales renovables
Meta: 50.000 ejemplares impresos
- i) Desarrollo de proyectos forestales
Meta: 20 proyectos promovidos
- j) Actualización del inventario nacional de bosques nativos
Meta: 150 imágenes procesadas
- k) Fiscalización en movimientos transfronterizos de fauna
Meta: 150 inspecciones realizadas
- l) Servicios de biblioteca y audiovisuales
Meta: 5.500 consultas realizadas
- ll) Control de actividades provinciales inherentes a la Ley de Bosques Nativos
Meta: 100 inspecciones realizadas

Programa: Integral Cuenca Matanza-Riachuelo

- a) Remoción de basurales clandestinos
Meta: 20 basurales removidos
- b) Limpieza de márgenes y espejos de agua
Meta: 1.500 kilómetros mantenidos
- c) Distribución de agua potable a los habitantes de la cuenca
Meta: 240.000 bidones de agua entregados
Meta: 6.000 habitantes asistidos
- d) Inspección a industrias
Meta: 5.400 inspecciones realizadas
- e) Desarrollo de planes de reconversión industrial
Meta: 65 planes desarrollados

Programa: Acciones para la Provisión de Tierras para el Hábitat Social

- a) Normalización de la Situación Dominial
Meta: 1.200 escrituras efectuadas
- b) Asistencia Técnica y Financiera para Vivienda Básica
Meta: 50 viviendas terminadas
- c) Asistencia Técnica y Financiera para Mejoramiento Habitacional
Meta: 330 soluciones habitacionales terminadas
- d) Asistencia Técnica y Financiera para Infraestructura Básica
Meta: 30 obras terminadas

Handwritten signature and initials.



- e) Asistencia Técnica y Financiera Obras Urbanas
Meta: 60 obras terminadas
- f) Asistencia técnica en mensura
Meta: 800 mensuras efectuadas
- g) Promoción y fortalecimiento de instituciones del hábitat
Meta: 126 organizaciones fortalecidas
Meta: 95 organizaciones formalizadas
- h) Organización y producción social del hábitat
Meta: 36.550 familias atendidas
Meta: 60 conflictos atendidos

MINISTERIO DEL INTERIOR Y TRANSPORTE

Programa: Fomento e Impulso al Desarrollo del Sistema Democrático

- a) Asistencia financiera a partidos políticos
Meta: 559 subsidios otorgados
- b) Capacitación de dirigentes políticos y sociales
Meta: 11.250 personas capacitadas
- c) Edición de la revista – libro “Capacitación Política”
Meta: 9.000 ejemplares impresos


Programa: Formulación y Conducción de Políticas Portuarias y de Vías Navegables

- a) Dragado de las vías fluviales
Meta: 2.500.000 metros cúbicos
- b) Habilitación de puertos
Meta: 10 informes finales realizados
- c) Servicio de balizamiento fluvial
Meta: 1.250 señales en servicio

REGISTRO NACIONAL DE LAS PERSONAS

Programa: Identificación, Registro y Clasificación del Potencial Humano Nacional

- a) Emisión de documento nacional de identidad
Meta: 13.104.000 documentos emitidos
- b) Difusión de temas de población
Meta: 9 publicaciones realizadas
- c) Capacitación a ONGs
Meta: 7 seminarios realizados
- d) Emisión de pasaportes
Meta: 1.045.800 pasaportes emitidos



Handwritten signature and initials.



DIRECCIÓN NACIONAL DE MIGRACIONES


Programa: Control de Ingresos y Egresos de Personas en el Territorio Nacional

- a) Registro de Ingresos y Egresos
Meta: 54.071.950 registros
- b) Permisos de ingresos, habilitación de salidas, prórrogas de permanencias y otorgamiento de radicaciones
Meta: 303.200 autorizaciones otorgadas
- c) Expedición de certificados
Meta: 25.000 certificados expedidos
- d) Regularización situación de extranjeros
Meta: 1.000 extranjeros irregulares contactados
Meta: 8.000 extranjeros regulares contactados
- e) Aplicación del régimen de sanciones
Meta: 370 actas labradas
- f) Aplicación de sanciones Ley Migratoria
Meta: 330 expulsiones efectivizadas
- g) Documentación de extranjeros
Meta: 520.000 documentos para extranjeros emitidos

AGENCIA NACIONAL DE SEGURIDAD VIAL

Programa: Acciones de Seguridad Vial

- a) Elaboración, promoción y difusión de información en seguridad
Meta: 150.000 kits distribuidos
Meta: 86 promociones
Meta: 10 publicaciones
Meta: 55 piezas
- b) Otorgamiento de licencias de conducir
Meta: 2.993.920 licencias emitidas
- c) Elaboración y difusión de estadísticas en seguridad vial
Meta: 12 informes realizados
- d) Relevamiento de rutas
Meta: 4 informes realizados
- e) Relevamiento de accidentes
Meta: 75 accidentes recabados
- f) Capacitación en seguridad vial
Meta: 6.250 personas capacitadas



SP
R
-




- Meta: 50 cursos realizados
- g) Informes de antecedentes
Meta: 2430.000 informes realizados
 - h) Administración de infracciones
Meta: 154.916 actas labradas
 - i) Acciones de control y fiscalización en materia de tránsito y seguridad vial
Meta: 42 operativos realizados
Meta: 15.500.000 vehículos controlados

ADMINISTRACIÓN NACIONAL DE AVIACIÓN CIVIL

Programa: Regulación, Fiscalización y Administración de la Aviación Civil

- a) Inspecciones de bases y rutas aéreas
Meta: 500 inspecciones de bases aéreas realizadas
Meta: 460 inspecciones de rutas aéreas realizadas
- b) Habilitación de aeronaves y talleres
Meta: 5.400 habilitaciones otorgadas
- c) Licencias y habilitaciones al personal aeronavegante
Meta: 9.100 habilitaciones otorgadas
- d) Habilitación de aeródromos públicos y privados
Meta: 18 habilitaciones otorgadas
- e) Capacitación al personal operativo en aeropuertos y aeródromos
Meta: 1.156 técnicos capacitados
- f) Inspecciones técnico administrativas al personal tripulante
Meta: 68 inspecciones realizadas
- g) Publicaciones de uso aeronáutico
Meta: 12.000 publicaciones
- h) Capacitación en gestión de tránsito aéreo
Meta. 6 egresados
- i) Inspecciones a servicios de navegación aérea
Meta: 43.180 inspecciones realizadas



21

MINISTERIO DE RELACIONES EXTERIORES Y CULTO


Programa: Acciones Diplomáticas de Política Exterior

- a) Representación diplomática en el exterior
Meta: 92 embajadas argentinas
- b) Representación consular en el exterior
Meta: 65 oficinas consulares

- c) Misión ante organismos internacionales
Meta: 7 representaciones
- d) Fijación del límite de la plataforma continental argentina
Meta: 4 documentos gráficos realizados
- e) Demarcación de límites internacionales
Meta: 7 campañas
- f) Actuación consular
Meta: 950.000 intervenciones realizadas
- g) Promoción de la cultura argentina en el exterior
Meta: 800 eventos

Programa: Mantenimiento y promoción de las relaciones económicas internacionales

- a) Organización de eventos para la promoción comercial externa
Meta: 198 eventos organizados
Meta: 7.700 empresas participantes
- b) Capacitación para la promoción comercial en el exterior
Meta: 4.314 informes
Meta: 95 cursos
Meta: 12.300 empresas participantes
- c) Vinculación con inversores para financiación de proyectos de inversión
Meta: 110 enlaces realizados
- d) Participación en reuniones bilaterales y multilaterales de negociación económica y comercial externa
Meta: 613 reuniones realizadas
- e) Coordinación de consorcios de exportación PyMEs
Meta: 85 consorcios coordinados
- f) Organización de la participación Argentina en ferias internacionales (con stand)
Meta: 252 ferias
Meta: 2.520 participantes
- g) Organización de misiones comerciales sectoriales o multisectoriales en el exterior
Meta: 780 participantes
Meta: 780 misiones
- h) Asesoramiento a inversores
Meta: 100 proyectos asesorados
- i) Misiones al exterior de promoción de inversiones
Meta: 15 misiones



A
|
P
|
-



- j) Actuación comercial
Meta: 7.000 informes
Meta: 4.300 empresas participantes

MINISTERIO DE JUSTICIA Y DERECHOS HUMANOS

Programa: Promoción y Defensa de los Derechos Humanos

- a) Otorgamiento de indemnizaciones por sustitución de identidad
Meta: 6 indemnizaciones otorgadas
- b) Otorgamiento de indemnizaciones por detención y/o nacimiento en cautiverio
Meta: 800 indemnizaciones otorgadas
- c) Capacitación en derechos humanos
Meta: 12.000 personas capacitadas
- d) Evaluación de casos de identidad dudosa
Meta: 750 casos evaluados
- e) Investigación de datos familiares para el Banco Nacional de Datos Genéticos
Meta: 60 investigaciones realizadas
- f) Querellas en juicios por crímenes de lesa humanidad
Meta: 20 querellas presentadas

Programa: Controles Anticorrupción

- a) Resolución de casos por conflictos de intereses
Meta: 80 casos resueltos
- b) Evaluación de denuncias por casos de corrupción
Meta: 330 denuncias evaluadas
- c) Derivación de casos a la justicia
Meta: 50 casos derivados
- d) Intervención en juicios por presuntos delitos de corrupción
Meta: 4 juicios
- e) Control de DDJJ funcionarios
Meta: 4.000 declaraciones juradas controladas

SERVICIO PENITENCIARIO FEDERAL

Programa: Seguridad y Rehabilitación del Interno

- a) Custodia y guarda de procesados
Meta: 6.646 procesados
- b) Custodia y readaptación social de condenados
Meta: 4.200 condenados



- c) Atención de condenados en período de prueba
Meta: 892 condenados

Programa: Formación y Capacitación

- a) Formación de Suboficiales
Meta: 1.648 egresados
- b) Formación de Oficiales
Meta: 120 egresados
- c) Capacitación de Oficiales
Meta: 100 oficiales capacitados

ENTE DE COOPERACIÓN TÉCNICA Y FINANCIERA DEL SERVICIO
PENITENCIARIO FEDERAL

Programa: Cooperación Técnica y Financiera para la Laborterapia de Internos

- a) Impulso a la laborterapia en unidades penitenciarias
Meta: 8.500 internos trabajadores
Indicador: 72,41%

INSTITUTO NACIONAL CONTRA LA DISCRIMINACIÓN,
LA XENOFOBIA Y EL RACISMO

Programa: Acciones contra la Discriminación, la Xenofobia y el Racismo

- a) Capacitación
Meta: 1.064 cursos realizados
- b) Pronunciamiento sobre casos de discriminación
Meta: 800 dictámenes emitidos
- c) Divulgación de valores antidiscriminación
Meta: 53 publicaciones
- d) Asesoramiento a personas discriminadas
Meta: 20.000 personas asesoradas
- e) Atención de denuncias
Meta: 2.400 denuncias atendidas
- f) Pronunciamiento sobre casos de discriminación
Meta: 750 dictámenes
- g) Tiempo de respuesta promedio ante denuncias
Indicador: 12 meses



Handwritten signature or initials.

MINISTERIO DE SEGURIDAD

Programa: Políticas de Seguridad, Participación Ciudadana, Territorial, Investigación del Delito Organizado y Lucha contra el Narcotráfico

- a) Fiscalización de seguridad en espectáculos futbolísticos
Meta: 396 partidos fiscalizados
- b) Inspección técnica evaluadora de estadios futbolísticos
Meta: 105 inspecciones realizadas
- c) Campaña pública en materia de violencia y delito
Meta: 9 campañas ejecutadas
- d) Fiscalización de local de autopartes
Meta: 700 locales fiscalizados
- e) Asistencia técnica y financiera para la planificación y gestión local de la seguridad ciudadana
Meta: 122 municipios asistidos
- f) Compactación de vehículos (PRO.NA.COM)
Meta: 5.200 vehículos compactados
- g) Acciones de prevención social
Meta: 42 mesas barriales en funcionamiento
Meta: 500 personas en planes locales de prevención social
- h) Participación comunitaria en seguridad
Meta: 200 eventos/jornadas


POLICÍA FEDERAL ARGENTINA

Programa: Formación y Capacitación de la Policía Federal Argentina

- a) Formación de suboficiales
Meta: 8.000 egresados
- b) Formación de oficiales
Meta: 358 egresados
- c) Capacitación profesional técnica
Meta: 5.621 personas capacitadas

Programa: Seguridad Federal

- a) Cumplimiento de mandatos judiciales
Meta: 777.983 oficios cumplidos
- b) Presencia policial en terminales ferroviarias y de ómnibus
Meta: 5.400 paradas cubiertas/día
- c) Intervención policial en jurisdicción federal



Handwritten signature or initials



Meta: 10.764 intervenciones policiales


Programa: Seguridad Metropolitana

- a) Verificación automotores
Meta: 310.000 certificados expedidos
- b) Cumplimiento de mandatos judiciales
Meta: 537.200 oficios cumplidos
- c) Detección de infracciones al código de convivencia
Meta: 15.744 infracciones comprobadas
- d) Presencia en la calle
Meta: 2.648 paradas cubiertas/día
Meta: 68.300 kilómetros patrullados
Meta: 10 puestos de control vehicular/día
- e) Intervención policial en el área metropolitana
Meta: 236.651 intervenciones policiales

Programa: Servicio de Bomberos

- a) Intervención de bomberos en siniestros
Meta: 19.209 intervenciones
- b) Informe técnico de seguridad contra incendios
Meta: 1.655 informes

GENDARMERÍA NACIONAL



Programa: Seguridad en Fronteras

- a) Control de ingreso y egreso de personas
Meta: 615 hombres en puestos/día
Meta: 9.150.750 vehículos controlados
Meta: 600.000 personas controladas
- b) Control transporte internacional terrestre
Meta: 1.775.025 controles realizados
- c) Patrullaje de frontera
Meta: 18.150 kilómetros patrullados/día
- d) Control de ruta
Meta: 263 puesto de control/día
Meta: 2.560 hombres (turno)/día
- e) Dictámenes periciales
Meta: 146.300 informes periciales realizados

Programa: Operaciones complementarias de seguridad interior

- a) Verificación de automotores

Handwritten marks: a large 'A' and a vertical line with a checkmark at the bottom.



Meta: 23.764 certificados expedidos

- b) Presencia en calle
 - Meta: 40.741 kilómetros patrullados
 - Meta: 2.757 hombres (turnos)
 - Meta: 16.852 vehículos controlados
- c) Prevención del orden público
 - Meta: 1.152 hombres (turnos)/día
- d) Control de seguridad vial
 - Meta: 188 puestos de control vehicular/día
- e) Custodia de objetivos nacionales
 - Meta: 1.177 hombres (turnos)/día

Programa: Formación y Capacitación de la Gendarmería Nacional

- a) Formación de suboficiales
 - Meta: 1.850 egresados
- b) Formación de oficiales
 - Meta: 250 egresados
- c) Capacitación de cuadros
 - Meta: 5.000 agentes capacitados
- d) Formación de gendarmes
 - Meta: 6.400 egresados

Programa: Asistencia Sanitaria de la Gendarmería Nacional

- a) Atención de pacientes ambulatorios
 - Meta: 530.000 consultas médicas
- b) Acciones de educación para la salud
 - Meta: 10.000 asistentes
 - Meta: 10 campañas realizadas


Programa: Pasividades de la Gendarmería Nacional

- a) Atención de pensiones
 - Meta: 7.430 pensionados
- b) Atención de retiros
 - Meta: 8.350 retirados

PREFECTURA NAVAL ARGENTINA

Programa: Policía de Seguridad de la Navegación

- a) Patrullaje policial marítimo, fluvial y lacustre
 - Meta: 140.000 horas/embarcación
 - Meta: 440 horas de vuelo



Handwritten signature and vertical line.



- b) Patrullaje marítimo en zona económica exclusiva
Meta: 480 días/buque
- c) Extracción de buques de las aguas
Meta: 2 buques extraídos
- d) Atención de siniestros
Meta: 46 derrames de hidrocarburo atendidos
Meta: 480 casos de rescate/asistencia
Meta: 128 incendios sofocados
- e) Detección de ilícitos de importación y exportación
Meta: 1.550 ilícitos comprobados
- f) Detección de infracciones a las leyes de pesca
Meta: 2.600 infracciones comprobadas
- g) Intervenciones policiales
Meta: 11.600 intervenciones policiales
- h) Cumplimiento de mandatos judiciales
Meta: 1.960 oficios cumplidos

Programa: Formación y Capacitación Profesional de la Prefectura Naval Argentina

- a) Formación de Suboficiales
Meta: 346 egresados
- b) Formación de Oficiales
Meta: 123 egresados
- c) Capacitación profesional técnica
Meta: 12.500 personas capacitadas
- d) Formación de marineros
Meta: 1.400 egresados

POLICÍA DE SEGURIDAD AEROPORTUARIA

Programa: Seguridad Aeroportuaria

- a) Cumplimiento de mandatos judiciales
Meta: 25.000 oficios cumplidos
- b) Inspección policial de pasajeros
Meta: 15.000.000 de pasajeros inspeccionados
- c) Control policial preventivo
Meta: 1.900 hombres (turnos)/día
- d) Inspección policial de correo y courier internacional
Meta: 2.400 toneladas inspeccionadas
- e) Allanamiento policial

H
R
—



Meta: 190 allanamientos realizados

CAJA DE RETIROS, JUBILACIONES Y PENSIONES DE LA POLICÍA FEDERAL

Programa: Administración de Beneficios Previsionales

- a) Atención de jubilaciones
Meta: 10.173 jubilados
- b) Atención de pensiones
Meta: 18.057 pensionados
- c) Atención de retiros
Meta: 26.974 retirados

MINISTERIO DE DEFENSA

ESTADO MAYOR CONJUNTO DE LAS FUERZAS ARMADAS

Programa: Formación y Capacitación

- a) Capacitación en escuela de guerra conjunta
Meta: 340 oficiales capacitados
- b) Capacitación en instituto de inteligencia de las Fuerzas Armadas
Meta: 391 personas capacitadas
- c) Capacitación militar conjunta en el Estado Mayor Conjunto de las Fuerzas Armadas
Meta: 490 personas capacitadas

Programa: Sostén Logístico Antártico

- a) Asentamientos en territorio antártico
Meta: 288 personas
- b) Campaña antártica
Meta: 280 días/buque
- c) Apoyo aéreo a la campaña antártica
Meta: 1.360 horas de vuelo
- d) Mantenimiento de bases y refugios permanentes y transitorios
Meta: 76 bases y refugios

ESTADO MAYOR GENERAL DEL EJÉRCITO

Programa: Formación y Capacitación

- a) Formación de suboficiales
Meta: 747 egresados
- b) Formación de oficiales
Meta: 270 egresados



4

R



- c) Capacitación de suboficiales
Meta: 2.500 suboficiales capacitados
- d) Capacitación de oficiales
Meta: 2.700 oficiales capacitados
- e) Formación de subtenientes de reserva
Meta: 285 egresados
- f) Formación de suboficiales, perfeccionamiento para soldados voluntarios
Meta: 517 egresados
- g) Formación de oficiales, especialidad y servicio
Meta: 125 egresados
- h) Capacitación de oficiales y suboficiales en el exterior
Meta: 46 oficiales capacitados
Meta: 21 Suboficiales capacitados
- i) Capacitación de civiles
Meta: 20 agentes capacitados
- j) Intercambios profesionales con otros países
Meta: 116 intercambios realizados


ESTADO MAYOR GENERAL DE LA ARMADA

Programa: Alistamiento Operacional

- a) Presencia de buques en puerto extranjero
Meta: 8 días en puertos
- b) Adiestramiento naval técnico y táctico
Meta: 248 días de navegación
- c) Aeroadiestramiento técnico y táctico
Meta: 1.252 horas de vuelo
- d) Adiestramiento de infantería de marina en técnicas y táctica
Meta: 35 días de campaña


Programa: Formación y Capacitación

- a) Formación de suboficiales
Meta: 560 egresados
- b) Formación de oficiales
Meta: 67 egresados
- c) Capacitación de suboficiales
Meta: 1.111 suboficiales capacitados
- d) Capacitación de oficiales
Meta: 253 oficiales capacitados



Handwritten signature and vertical line.

- e) Formación en liceos navales
Meta: 49 egresados
- f) Formación y capacitación de particulares provenientes del ámbito civil
Meta: 8 egresados
Meta: 50 personas capacitadas
- g) Formación en las escuelas nacionales de náutica, de pesca y fluvial
Meta: 215 egresados
- h) Formación de Oficiales profesionales y de ingreso por tiempo determinado
Meta: 82 egresados
- i) Formación de Suboficiales de Ingreso por tiempo determinado
Meta: 140 egresados
- j) Apoyo para la culminación del nivel medio educativo
Meta: 81 egresados
- k) Instrucción y adiestramiento del personal militar
Meta: 6.082 personas instruidas
- l) Capacitación del personal de la marina mercante
Meta: 4.098 personal mercante capacitado
- ll) Capacitación de civiles
Meta: 300 agentes capacitados
- m) Capacitación docente
Meta: 6 docentes capacitados
- n) Posgrados de particulares
Meta: 35 egresados
- ñ) Capacitación militar conjunta
Meta: 35 personal militar capacitado



ESTADO MAYOR GENERAL DE LA FUERZA AÉREA

Programa: Alistamiento Operacional

- a) Plan de Actividad Aérea
Meta: 6.375 horas de vuelo

Programa: Transporte Aéreo de Fomento

- a) Transporte de pasajeros en rutas aéreas de fomento
Meta: 27.184 pasajeros transportados
- b) Transporte de carga
Meta: 544 toneladas transportadas

Handwritten signature or initials.



Programa: Capacitación y Formación de la Fuerza Aérea

- a) Formación de suboficiales
Meta: 645 egresados
- b) Formación de oficiales
Meta: 224 egresados
- c) Capacitación de suboficiales
Meta: 4.132 suboficiales capacitados
- d) Capacitación de oficiales
Meta: 1.397 oficiales capacitados
- e) Capacitación de civiles
Meta: 2.204 agentes capacitados

SERVICIO METEOROLÓGICO NACIONAL

Programa: Servicios de Meteorología Nacional

- a) Servicio de meteorología de aplicación aeronáutica
Meta: 270.000 pronósticos
- b) Servicio de meteorología para público en general
Meta: 875.000 pronósticos
- c) Servicio especial de meteorología
Meta: 20.000 informes
- d) Observaciones meteorológicas de superficie convencionales
Meta: 800.000 observaciones
- e) Observaciones meteorológicas de altura
Meta: 4.320 radiosondeos realizados
- f) Observaciones meteorológicas de superficie automáticas
Meta: 1.156.320 observaciones

INSTITUTO DE AYUDA FINANCIERA PARA PAGO DE RETIROS Y PENSIONES MILITARES

Programa: Prestaciones de Previsión Social

- a) Atención de pensiones
Meta: 33.545 pensionados
- b) Atención de retiros
Meta: 49.140 retirados

H
R
/



MINISTERIO DE ECONOMÍA Y FINANZAS PÚBLICAS

Programa: Definición de Políticas de Comercio Exterior

- a) Control Cumplimiento del régimen de plantas llave en mano
Meta: 30 empresas controladas
- b) Resolución casos de dumping
Meta: 27 casos resueltos
- c) Promoción a empresas del régimen de admisión temporaria de insumos importados
Meta: 1.600 certificados expedidos
- d) Certificación de productos de origen nacional en sistema generalizado de preferencias
Meta: 20.000 certificados expedidos
- e) Administración del arancel externo común
Meta: 12 casos resueltos
- f) Realización de actividades de promoción de exportaciones
Meta: 25 eventos
- g) Asistencia técnico-financiera para inserción en el mercado internacional
Meta: 15 empresas asistidas
- h) Administración de excepciones para ferias internacionales
Meta: 30 autorizaciones otorgadas
- i) Representación del país en negociaciones de comercio exterior
Meta: 95 misiones oficiales

Programa: Definición de Políticas de Comercio Interior

- a) Verificación y/o aprobación de instrumentos de medición
Meta: 25.000 instrumentos verificados
- b) Realización de operativos sobre lealtad comercial
Meta: 30.000 operativos
- c) Publicación de precios relevantes
Meta: 6 publicaciones
- d) Asistencia técnica a provincias
Meta: 300 talleres
- e) Subsidios a entidades de consumidores
Meta: 41 entidades beneficiadas
- f) Instrucción de sumarios a empresas
Meta: 495 sumarios
- g) Arbitraje entre consumidores y empresas
Meta: 1.050 casos resueltos



4 |
-

Programa: Defensa de la Libre Competencia

- a) Audiencias públicas
Meta: 2 audiencias realizadas
- b) Estudios de mercado
Meta: 10 informes realizados
- c) Auditorías a empresas
Meta: 25 auditorías realizadas
- d) Análisis de fusiones y/o adquisiciones
Meta: 65 casos resueltos
- e) Análisis de conductas anticompetitivas
Meta: 60 casos resueltos

COMISIÓN NACIONAL DE VALORES

Programa: Control y Fiscalización de la Oferta Pública


- a) Autorización de emisión de valores negociables
Meta: 25 análisis para oferta pública de fondos comunes de inversión
Meta: 190 análisis para oferta pública de sociedades
Meta: 220 análisis para oferta pública de fideicomisos financieros
- b) Fiscalización continua de:
Meta: 270 sociedades emisoras de oferta pública fiscalizadas
Meta: 46 sociedades gerentes de fondos comunes de inversión fiscalizadas
Meta: 540 fideicomisos financieros fiscalizados
Meta: 24 sociedades depositarias de fondos comunes de inversión fiscalizadas
Meta: 355 fondos comunes de inversión fiscalizados
Meta: 730 intermediarios del mercado de capitales fiscalizados
Meta: 7 calificadoras de riesgo fiscalizadas
- c) Control disciplinario sobre controlados
Meta: 110 investigaciones concluidas
- d) Inspecciones a entidades del mercado de capitales
Meta: 613 auditorías realizadas

MINISTERIO DE INDUSTRIA

Programa: Fomento de la Pequeña y Mediana Empresa

- a) Asistencia técnica y financiera (Programa de Acceso al Crédito y Competitividad para MiPyMEs)
Meta: 250 empresas asistidas
Meta: 500 aportes no reintegrables otorgados
- b) Asistencia a PyMEs a través de Sociedades de Garantía Recíproca (SGR)


41 |
-




- Meta: 128.340 garantías otorgadas
- c) Reafianzamiento de SGRs y garantías directas otorgadas a través de FOGAPYME
Meta: 170 garantías otorgadas
 - d) Asistencia financiera FONAPYME
Meta: 100 créditos otorgados
 - e) Asistencia financiera para proyectos de inversión
Meta: 100 créditos otorgados
 - f) Asistencia financiera vía bonificación de tasas
Meta: 5.678 empresas asistidas
 - g) Fortalecimiento de grupos asociativos regionales
Meta: 11 grupos fortalecidos
 - h) Promoción de proyectos de desarrollo productivo regional
Meta: 15 proyectos promovidos
 - i) Asistencia técnico-financiera a incubadoras (programa Crédito Fiscal)
Meta: 25 proyectos asistidos
 - j) Fortalecimiento de proyectos de jóvenes empresarios (Capital Semilla)
Meta: 2.250 proyectos fortalecidos
 - k) Asistencia financiera a PyMEs para el desarrollo en parques industriales públicos
Meta: 140 empresas declaradas elegibles
 - l) Capacitación directa a PyMES
Meta: 10.800 proyectos asistidos
 - ll) Apoyo a la competitividad para empresas, emprendedores y conglomerados productivos (PAC)
Meta: 420 empresas asistidas
Meta: 150 empresas de emprendedores asistidos
Meta: 600 empresas de conglomerados productivos asistidos
 - m) Capacitación de jóvenes emprendedores y empresarios
Meta: 11.833 jóvenes capacitados
 - n) Fomento de la cooperación industrial
Meta: 240 empresas beneficiadas
Meta: 6 misiones realizadas

Programa: Formulación y Aplicación de Políticas para la Industria

- a) Habilitaciones Nacionales en régimen automotriz
Meta: 1.354 licencias otorgadas
- b) Habilitación Importados en régimen automotriz
Meta: 5.592 certificados expedidos
- c) Reintegro por compra de autopartes nacionales



H
|
—



Meta: 331 certificados expedidos

- d) Reintegro por venta de máquinas agrícolas, bienes de capital, productos informáticos y de comunicaciones
Meta: 30.000 certificados expedidos
- e) Autorización a discapacitados para importaciones
Meta: 1.625 autorizaciones otorgadas
- f) Asistencia técnica en promoción industrial
Meta: 16.462 empresas asistidas
- g) Administración del registro de armas químicas
Meta: 144 empresas inscriptas
- h) Administración del Registro Industrial de la Nación
Meta: 3.411 empresas inscriptas
- i) Difusión de informes sobre industria
Meta: 50 publicaciones
- j) Verificaciones por régimen de compra nacional
Meta: 1.699 certificados expedidos
- k) Administración del Registro de Importaciones del Sector Editorial
Meta: 600 certificados expedidos

INSTITUTO NACIONAL DE LA PROPIEDAD INDUSTRIAL


Programa: Protección de los derechos de la propiedad industrial

- a) Patentes de invención y modelos de utilidad
Meta: 1.150 solicitudes concedidas
Meta: 3.200 solicitudes no concedidas
- b) Registro de marcas
Meta: 72.100 solicitudes concedidas
Meta: 13.081 solicitudes no concedidas
- c) Registro de modelos y diseños industriales
Meta: 2.284 solicitudes concedidas
Meta: 35 solicitudes no concedidas
- d) Registro de contratos de transferencia de tecnología
Meta: 740 solicitudes concedidas
Meta: 48 solicitudes no concedidas

MINISTERIO DE AGRICULTURA, GANADERÍA Y PESCA

Programa: Formulación de Políticas de los Sectores Agropecuario y Pesquero

- a) Control de tráfico pesquero marítimo
Meta: 400 buques monitoreados



Handwritten signature and vertical line.



- b) Asistencia financiera a productores forestales
Meta: 29.700 hectáreas forestadas
Meta: 118 productores asistidos
- c) Asistencia con aportes no reintegrables para primera transformación mecánica
Meta: 6 planes de negocios financiados
- d) Control de buques pesqueros
Meta: 6.500 inspecciones realizadas
- e) Publicaciones agropecuarias
Meta: 3.000 ejemplares impresos
- f) Asistencia financiera a productores y empresas vitivinícolas (PROVIAR)
Meta: 4 planes de negocio financiados
- g) Asistencia técnica a productores vitivinícolas (PROVIAR)
Meta: 88 productores asistidos
- h) Asistencia financiera a pobladores rurales
Meta: 12 empresas azucareras asistidas
Meta: 963 pobladores rurales asistidos
- i) Implementación de planes de negocio para la adopción de tecnologías (ANR)
Meta: 33 planes de negocio financiados
Meta: 287 productores rurales asistidos

Programa: Formulación de Políticas de Desarrollo Rural

- a) Asistencia técnica y financiera a pobladores rurales (PRODEAR)
Meta: 1.980 beneficiarios
Meta: 50 proyectos financiados
- b) Asistencia técnica y financiera para el desarrollo rural (PRODERI)
Meta: 410 beneficiarios
Meta: 35 proyectos financiados
Meta: 1 plan aprobado
- c) Obras de infraestructura para comunidades aborígenes (PRODEAR)
Meta: 10 proyectos financiados
- d) Asistencia técnica a productores industriales
Meta: 155 beneficiarios

Programa: Programa Servicios Agrícolas Provinciales - PROSAP

- a) Construcción de drenajes y rehabilitación de canales de riego
Meta: 193 kilómetros
- b) Construcción de caminos rurales
Meta: 64 kilómetros
- c) Tendidos eléctricos en zonas rurales

Handwritten signature and initials.



- Meta: 931 kilómetros
- d) Construcción de canales de riego nuevas áreas
Meta: 54 kilómetros
 - e) Asistencia financiera a productores y empresas de encadenamientos productivos
Meta: 41 planes de negocios financiados
 - f) Asistencia financiera para infraestructura rural y servicios agropecuarios
Meta: 250 productores asistidos
Meta: 20 grupos asociativos financiados
 - g) Asistencia técnico-financiera a conglomerados productivos
Meta: 3 conglomerados productivos asistidos

INSTITUTO NACIONAL DE TECNOLOGÍA AGROPECUARIA

Programa: Investigación Fundamental e Innovaciones Tecnológicas - IFIT

- a) Convenio de vinculación tecnológica
Meta: 99 casos vinculados
- b) Publicaciones de carácter técnico
Meta: 269 publicaciones técnicas con referato
Meta: 610 publicaciones técnicas sin referato

Programa: Investigación Aplicada, Innovación y Transferencias de Tecnologías - AITT

- a) Asistencia técnica directa a medianos y pequeños productores – cambio rural
Meta: 11.928 productores asistidos
- b) Asistencia técnica para conformación de huertas
Meta: 2.900 huertas comunitarias
Meta: 565.196 huertas familiares
Meta: 6.501 huertas escolares
- c) Asistencia técnica a productores minifundistas
Meta: 9.191 productores asistidos
- d) Atención de usuarios
Meta: 40.000 personas atendidas
- e) Difusión de información institucional
Meta: 300 publicaciones realizadas
- f) Convenio de vinculación tecnológica
Meta: 155 casos atendidos
- g) Creaciones fitogenéticas
Meta: 25 casos registrados
- h) Asistencia técnica a pequeños productores familiares

H
|
R



Meta: 4.511 productores asistidos

i) Publicaciones técnicas

Meta: 850 publicaciones técnicas con referato

Meta: 2.700 publicaciones técnicas sin referato

j) Asistencia técnica a la población local (desarrollo local)

Meta: 10.000 productores asistidos

k) Asistencia técnica a actores sociales y sectoriales (proyectos integrados)

Meta: 7.851 productores asistidos

INSTITUTO NACIONAL DE SEMILLAS

Programa: Promoción del Comercio y Producción de Semillas

a) Certificación de semillas

Meta: 38.892.000 bolsas certificadas

b) Control de calidad de productos

Meta: 1.334 inspecciones realizadas

c) Otorgamiento de títulos de propiedad intelectual

Meta: 189 títulos entregados

d) Análisis de calidad de semillas

Meta: 13.500 análisis realizados

e) Auditorías técnicas de laboratorios de semilla botánica

Meta: 200 laboratorios auditados

f) Inscripción en el Registro Nacional de Cultivares

Meta: 630 variedades inscriptas

SERVICIO NACIONAL DE SANIDAD Y CALIDAD AGROALIMENTARIA

Programa: Acciones para Contribuir a Asegurar la Sanidad y Calidad Agroalimentaria

a) Fiscalización de la faena de animales

Meta: 763.000.000 animales fiscalizados

b) Fiscalización de alimentos de origen pesquero, lácteo y apícola

Meta: 920.000 toneladas fiscalizadas

c) Certificación sanitaria de productos alimenticios y animales de exportación e importación

Meta: 39.000 certificados expedidos

d) Aprobación de productos alimenticios

Meta: 620 productos alimenticios aprobados

e) Producción de biológicos y reactivos para controles

Meta: 144.950 mililitros producidos

41
|
-

- f) Análisis cualitativos y cuantitativos de riesgo de plagas
Meta: 21 análisis realizados
- g) Control de vacunas para animales domésticos
Meta: 5.069 lotes controlados
- h) Autorización de tránsito animal
Meta: 2.030.000 certificados expedidos
- i) Determinación del estatus fitosanitario de los cultivos
Meta: 10 cultivos con estatus determinado
- j) Diseño de procedimientos fitosanitarios
Meta: 24 procedimientos diseñados
- k) Control e intervención sanitaria en predios rurales y concentraciones
Meta: 19.220 visitas realizadas
- l) Supervisión de tareas y controles sanitarios
Meta: 4.244 recorridas de supervisión realizadas
- ll) Análisis de laboratorio para sanidad animal, protección vegetal e inocuidad y calidad agroalimentaria
Meta: 335.890 análisis realizados
- m) Auditorías a establecimientos elaboradores de productos farmacológicos, veterinarios y fitosanitarios
Meta: 2.600 establecimientos auditados
- n) Vigilancia activa de enfermedades endémicas, exóticas, erradicadas y contaminantes en animales de consumo
Meta: 127.840 muestras vigiladas
- ñ) Intercepción en país de destino sobre certificados fitosanitarios emitidos
Indicador: 60 intercepciones cada 1000
- o) Capacidad de respuesta ante requerimientos analíticos de laboratorios
Indicador: 90% de muestras analizadas
- p) Certificaciones de exportaciones zoosanitarias rechazadas por razones documentales, físicas o de identidad
Indicador: 18% de certificaciones rechazadas

MINISTERIO DE TURISMO

Programa: Desarrollo y Promoción del Turismo Nacional

- a) Capacitación hotelera turística
Meta: 5.850 personas capacitadas
- b) Concurrencia a ferias
Meta: 64 ferias



- c) Fomento de la comercialización turística
Meta: 10 encuentros realizados


Programa: Prestaciones Turísticas

- a) Servicios de atención turismo social
Meta: 880.000 turistas atendidos
- b) Servicios de atención turismo federal
Meta: 120.000 turistas atendidos

ADMINISTRACIÓN DE PARQUES NACIONALES

Programa: Conservación y Administración de Áreas Naturales Protegidas

- a) Servicio bibliográfico especializado
Meta: 142.500 consultas realizadas
- b) Investigaciones
Meta: 279 autorizaciones otorgadas
- c) Servicios al visitante
Meta: 3.445.973 visitantes atendidos
- d) Contención de Incendios
Meta: 25 incendios sofocados
- e) Difusión del conocimiento
Meta: 800.000 folletos entregados
- f) Otorgamiento de licencias de caza y pesca
Meta: 10.000 licencias otorgadas
- g) Fiscalización de prestadores de servicios turísticos
Meta: 652 prestadores fiscalizados
- h) Proporción de áreas protegidas con planes de manejo vigentes
Indicador: 14.65%
- i) Proporción de áreas protegidas con desarrollo de prestaciones turísticas
Indicador: 57%



H
B
-

MINISTERIO DE PLANIFICACIÓN FEDERAL,
INVERSIÓN PÚBLICA Y SERVICIOS

Programa: Acciones para el Desarrollo de la Infraestructura Social (BID N°2.662 OC – AR y FONPLATA N°200901-0)

- a) Acciones para Mejoramiento Barrial
Meta: 40 obras terminadas
Meta: 18.950 familias asistidas
- b) Ejecución de proyectos de agua y saneamiento



Meta: 15 obras terminadas

Programa: Acciones para el Mejoramiento Habitacional e Infraestructura Básica

- a) Ejecución de proyectos de agua y saneamiento
Meta: 17 proyectos
- b) Construcción de viviendas
Meta: 736 viviendas terminadas
- c) Construcción de soluciones habitacionales
Meta: 127 soluciones habitacionales terminadas
- d) Construcción de obras de equipamiento comunitario
Meta: 660 obras terminadas
- e) Construcción de obras de infraestructura urbana
Meta: 894 proyectos terminados
- f) Construcción de soluciones habitacionales – Mejor Vivir
Meta: 13.858 soluciones habitacionales terminadas

Programa: Fortalecimiento Comunitario del Hábitat


- a) Construcción de viviendas
Meta: 4.373 viviendas terminadas
- b) Construcción de viviendas con cooperativas de trabajo
Meta: 6.603 viviendas terminadas
- c) Construcción de soluciones habitacionales
Meta: 973 soluciones habitacionales terminadas
- d) Construcción de centros integrales comunitarios con cooperativas de trabajo
Meta: 21 centros integradores terminados
- e) Construcción de obras de infraestructura urbana
Meta: 98 proyectos terminados
- f) Construcción de soluciones habitacionales con cooperativas de trabajo
Meta: 4.375 soluciones habitacionales terminadas

Programa: Acciones para el Uso Racional y Eficiente de la Energía (BIRF N° 7.617)

- a) Recambio de alumbrado público en municipios
Meta: 30 municipios asistidos

Programa: Desarrollo de la Infraestructura Habitacional “Techo Digno”

- a) Construcción de viviendas
Meta: 40.778 viviendas terminadas



4
|
|
|



COMISIÓN NACIONAL DE ENERGÍA ATÓMICA

Programa: Investigación y Aplicaciones no Nucleares

- a) Formación en telecomunicación
Meta: 4 egresados
- b) Investigación y desarrollo en ciencias básicas e ingeniería nuclear
Meta: 220 informes
Meta: 850 publicaciones
Meta: 50 tesinas y tesis doctorado
- c) Formación de becarios
Meta: 320 becarios formados
- d) Receptabilidad de CNEA de los graduados en sus institutos
Indicador: 38% de receptabilidad
- e) Programa de becas de estudio
Meta: 85 egresados


Programa: Acciones para la Seguridad Nuclear y Protección Ambiental

- a) Almacenamiento de fuentes radioactivas en desuso
Meta: 200 fuentes radiactivas en desuso
- b) Almacenamiento interino de baja y media actividad
Meta: 38 metros cúbicos
- c) Almacenamiento bajo salvaguarda de elementos combustibles
Meta: 200 elementos combustibles

INSTITUTO NACIONAL DEL AGUA

Programa: Desarrollo de la Ciencia y Técnica del Agua

- a) Capacitación
Meta: 186 personas capacitadas
- b) Análisis químicos especializados
Meta: 1.100 análisis
- c) Servicios de información hidrometeorológica
Meta: 270 informes realizados
- d) Servicios de asistencia técnica
Meta: 15 proyectos terminados
- e) Estudios e investigaciones
Meta: 5 proyectos terminados
- f) Difusión de investigaciones técnicas
Meta: 67 publicaciones



Handwritten signature or initials.

COMISIÓN NACIONAL DE COMUNICACIONES

Programa: Control de los Servicios de Telecomunicaciones

- a) Realización de auditorías contables
Meta: 42 auditorías realizadas
- b) Inspección a servicios de telecomunicaciones
Meta: 86.310 inspecciones realizadas
- c) Atención de usuarios
Meta: 32.020 reclamos solucionados de usuarios de interior
Meta: 8.000 reclamos solucionados de usuarios del área metropolitana


DIRECCIÓN NACIONAL DE VIALIDAD

Programa: Mantenimiento

- a) Mantenimiento por administración
Meta: 1.402 kilómetros conservados
- b) Mantenimiento por convenio
Meta: 3.145 kilómetros conservados
- c) Señalamiento de rutas
Meta: 2.795 kilómetros señalizados
- d) Obras de emergencia
Meta: 6 kilómetros conservados
- e) Mantenimiento por sistema modular
Meta: 3.641 kilómetros conservados
- f) Obras de seguridad vial
Meta: 133 kilómetros rehabilitados
- g) Obras de conservación mejorativa
Meta: 2.829 kilómetros rehabilitados en Fase I

Programa: Construcciones

- a) Pasos fronterizos y corredores de integración (préstamo BID N° 1.294)
Meta: 73 kilómetros construidos
- b) Obras de mejoramiento y reposición de rutas
Meta: 229 kilómetros rehabilitados
Meta: 321 kilómetros rehabilitados en Fase II
Meta: 157 kilómetros rehabilitados en Fase III
Meta: 33 kilómetros rehabilitados en Fase IV
Meta: 148 kilómetros rehabilitados en Fase V
Meta: 607 kilómetros rehabilitados en Fase VI



Handwritten mark or signature on the left margin.



Meta: 89 kilómetros rehabilitados en Fase VII

- c) Obras de mejoramiento y reconstrucción de puentes
Meta: 1.339 metros construidos
- d) Obras por convenio con provincias
Meta: 144 kilómetros construidos
- e) Obras por concesión sin peaje (COT)
Meta: 286 kilómetros conservados

Programa: Sistema de Contratos de Recuperación y Mantenimiento


- a) Recuperación y mantenimiento de mallas viales
Meta: 22.443 kilómetros rehabilitados

ENTE NACIONAL DE OBRAS HÍDRICAS DE SANEAMIENTO

Programa: Asistencia Técnico-Financiera y Desarrollo de Infraestructura para el Saneamiento

- a) Habilitación de obras menores de saneamiento
Meta: 13 obras habilitadas
- b) Expansiones de agua potable y cloaca con cooperativas de trabajo
Meta: 66 obras habilitadas
- c) Habilitación de obras especiales de agua potable y saneamiento
Meta: 4 obras habilitadas
- d) Expansión de redes de agua y cloacas (PAST)
Meta: 267 obras habilitadas
- e) Ejecución de proyectos de saneamiento para el mejoramiento del hábitat - Plan Argentina Trabaja
Meta: 1.969 proyectos terminados
- f) Otorgamiento de incentivos por la ejecución de proyectos de agua potable y saneamiento – Plan Argentina Trabaja
Meta: 654.000 incentivos otorgados
- g) Habilitación de obras de abastecimiento para pequeños centros urbanos (BID VII)
Meta: 7 obras habilitadas
- h) Otorgamiento de incentivos por la ejecución de proyectos de agua potable y saneamiento – Plan Ellas Hacen
Meta: 835.950 incentivos otorgados
- i) Capacitación de beneficiario del Plan Ellas Hacen
Meta: 51.530 personas capacitadas
- j) Entrega de kit de instalación domiciliaria a beneficiarios del Plan Ellas Hacen

Handwritten marks: a large 'H' and a vertical line with a horizontal tick at the bottom.




Meta: 51.350 kits entregados

- k) Ejecución de proyectos de infraestructura de agua potable y saneamiento
Meta: 6 proyectos terminados
- l) Incorporación de beneficiarios al sistema de agua potable y cloaca
Indicador: 3.215.029 nuevos beneficiarios

ENTE NACIONAL REGULADOR DEL GAS

Programa: Regulación del Transporte y Distribución de Gas

- a) Análisis regulatorio
Meta: 25 casos
- b) Atención de usuarios
Meta: 64.327 personas atendidas
- c) Auditorías de calidad del servicio comercial
Meta: 405 auditorías realizadas
- d) Auditoría a agentes del sistema de gas natural comprimido
Meta: 581 auditorías realizadas
- e) Auditorías al sistema
Meta: 4.306 auditorías al sistema de distribución realizadas
Meta: 539 auditorías al sistema de transmisión realizadas



ENTE NACIONAL REGULADOR DE LA ELECTRICIDAD

Programa: Regulación y Contralor del Mercado Eléctrico

- a) Atención de Usuarios
Meta: 1.300.000 personas atendidas
- b) Evaluación del impacto ambiental
Meta: 20 inspecciones realizadas
- c) Control de calidad del producto y servicio técnico
Meta: 15.520 inspecciones realizadas
- d) Control de calidad del servicio comercial
Meta: 6 auditorías realizadas
- e) Seguridad eléctrica en la vía pública
Meta: 12.880 inspecciones realizadas
Meta: 10 auditorías realizadas
- f) Verificación de sistemas de gestión ambiental
Meta: 25 sistemas verificados


4
|
-

- g) Control físico de inversiones
Meta: 6.650 inspecciones realizadas
- h) Evaluación de la situación económica financiera de los concesionarios
Meta: 36 informes económicos realizados
- i) Emisión de certificados de conveniencia y necesidad pública para la ampliación y/o acceso a la Red de Transporte de Energía
Meta: 15 certificados emitidos
- j) Evaluación de las indisponibilidades del sistema de transporte de energía eléctrica
Meta: 190 informes técnicos realizados
- k) Inspecciones por emergencias producto de fallas o cortes por falta de suministro
Meta: 1.100 inspecciones

MINISTERIO DE EDUCACIÓN

Programa: Desarrollo de la Educación Superior

- a) Convalidación de títulos extranjeros
Meta: 600 títulos convalidados
- b) Incentivos a docentes universitarios con actividades de investigación
Meta: 27.500 docentes investigadores beneficiados
- c) Publicaciones universitarias
Meta: 2 publicaciones
- d) Otorgamiento de becas a alumnos universitarios de bajos recursos
Meta: 19.134 becarios beneficiados
- e) Formación universitaria
Meta: 81.985 egresados
- f) Autorización de nuevas universidades privadas
Meta: 3 autorizaciones otorgadas
- g) Otorgamiento de incentivos para la finalización de la carrera de ingeniería
Meta: 2.000 alumnos
- h) Reconocimiento oficial de títulos universitarios nacionales
Meta: 1.000 informes
Meta: 250 títulos
- i) Certificación de diplomas y certificados analíticos universitarios
Meta: 230.000 certificados otorgados
- j) Otorgamiento de becas para carreras prioritarias
Meta: 31.394 becarios beneficiados
- k) Tasa de actividad de investigación de docentes universitarios




4
R

Indicador: 23,19%

Programa: Acciones Compensatorias en Educación

- a) Aportes para el desarrollo de jornadas juveniles solidarias
Meta: 1.250 escuelas atendidas
- b) Provisión de libros (texto, lectura y manual)
Meta: 8.300.000 libros provistos
- c) Apoyo a escuelas en situación de vulnerabilidad
Meta: 2.000 escuelas atendidas
- d) Desarrollo de centros de actividades juveniles
Meta: 5.091 centros atendidos
- e) Otorgamiento de becas correspondientes a leyes especiales
Meta: 1.395 becarios beneficiados
- f) Participación de alumnos en el parlamento juvenil MERCOSUR
Meta: 220.000 alumnos atendidos
- g) Acompañamiento a escuelas para gestión de la asignación universal por hijo
Meta: 600 escuelas atendidas
- h) Otorgamiento de becas a alumnos bajo protección judicial
Meta: 5.500 becarios beneficiados
- i) Apoyo a escuelas albergues para actividades extracurriculares
Meta: 1.000 escuelas atendidas
- j) Entrega de kit y material didáctico
Meta: 26.000 escuelas atendidas
- k) Aporte al programa nacional de ajedrez educativo
Meta: 5.500 alumnos participantes
- l) Aportes para el desarrollo de orquestas y coros infanto juveniles
Meta: 252 orquestas asistidas
- ll) Aportes para la movilidad escolar
Meta: 9.800 escuelas atendidas
- m) Asistencia financiera para materiales y equipamiento deportivo
Meta: 19.250 escuelas atendidas
- n) Desarrollo de centros de actividades infantiles
Meta: 1.400 centros atendidos
- ñ) Desarrollo de actividades recreativas y educativas
Meta: 213.200 alumnos participantes
- o) Implementación de sistemas de control de ausentismo
Meta: 2.200 escuelas atendidas



Handwritten signature or initials


- p) Aportes para proyectos de educación especial
Meta: 1.300 escuelas atendidas
- q) Provisión de ludotecas para el nivel inicial
Meta: 22.000 escuelas atendidas
- r) Provisión de colecciones literarias
Meta: 6.300.000 libros provistos
- s) Asistencia financiera a escuelas rurales
Meta: 9.000 escuelas atendidas
- t) Otorgamiento de becas a aborígenes
Meta: 12.500 becarios

Programa: Infraestructura y Equipamiento

- a) Transferencias de recursos para el mejoramiento de la infraestructura en escuelas
Meta: 173.503 m2 construidos
- b) Transferencias de recursos para equipamiento mobiliario para aulas
Meta: 3.021 aulas a equipar
- c) Transferencias de recursos para dotación de servicios básicos a escuelas
Meta: 265 escuelas a atender

Programa: Innovación y Desarrollo de la Formación Tecnológica

- a) Capacitación tecnológica
Meta: 6.000 personas capacitadas
- b) Servicios de asistencia técnica
Meta: 350 servicios brindados
- c) Administración de incentivos fiscales
Meta: 200 proyectos promovidos
- d) Diseño de perfiles profesionales
Meta: 6 perfiles diseñados
- e) Diseño curricular de ofertas educativas
Meta: 6 módulos diseñados
- f) Producción de materiales didácticos y de divulgación en diversos soportes
Meta: 50 materiales producidos
- g) Formación de docentes de educación técnico profesional
Meta: 16.000 docentes capacitados
- h) Asistencia financiera en educación técnico profesional
Meta: 24 proyectos promovidos para acciones de retención
Meta: 400 instituciones asistidas para acondicionamiento edilicio
Meta: 2.000 instituciones atendidas para equipamiento



Handwritten signature and initials.

Meta: 24 proyectos promovidos para vinculación tecnológica-productiva

COMISIÓN NACIONAL DE EVALUACIÓN Y ACREDITACIÓN UNIVERSITARIA

Programa: Evaluación y Acreditación Universitaria

- a) Evaluación institucional externa
Meta: 8 instituciones evaluadas
- b) Evaluación de proyectos institucionales
Meta: 55 proyectos institucionales
- c) Evaluación de programas
Meta: 172 programas de grado evaluados
Meta: 580 programas de posgrado evaluados

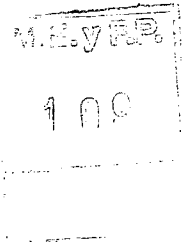
MINISTERIO DE CIENCIA, TECNOLOGÍA E INNOVACIÓN PRODUCTIVA

Programa: Formulación e Implementación de la Política de Ciencia y Tecnología

- a) Proyectos federales de innovación productiva
Meta: 50 subsidios otorgados
- b) Subsidios a instituciones
Meta: 120 subsidios otorgados
- c) Proyectos de desarrollo tecnológico municipal
Meta: 40 subsidios otorgados
- d) Apoyo tecnológico al sector turismo
Meta: 60 subsidios otorgados
- e) Eslabonamientos productivos
Meta: 60 subsidios otorgados
- f) Servicio bibliográfico
Meta: 4.000.000 de consultas bibliográficas
- g) Fomento de la vinculación científica con el exterior
Meta: 850 viajes realizados
- h) Tasa de implementación de las propuestas y modificaciones institucionales
Indicador: 64%
- i) Tasa de culminación de proyectos de ciencia y tecnología financiados
Indicador: 30%

Programa: Promoción y Financiamiento de Actividades de Ciencia, Tecnología e Innovación

- a) Otorgamiento de subsidios FONTAR, FONCyT y FONARSEC
Meta: 2.990 subsidios FONCyT otorgados



4
|
P

Meta: 510 subsidios FONTAR otorgados
Meta: 1.373 subsidios FONARSEC otorgados

- b) Otorgamiento de préstamos para la promoción y el fomento de la innovación tecnológica
Meta: 248 préstamos otorgados
- c) Otorgamiento crédito FONTAR
Meta: 35 préstamos otorgados
- d) Otorgamiento de subsidios para la promoción de la industria del software
Meta: 854 subsidios otorgados
- e) Reuniones científicas y tecnológicas
Meta: 333 subsidios otorgados
- f) Tasa de culminación de proyectos financiados
Indicador: 53% FONSOFT
Indicador: 47% FONTAR
Indicador: 31% FONCyT


CONSEJO NACIONAL DE INVESTIGACIONES CIENTÍFICAS Y TÉCNICAS

Programa: Formación de Recursos Humanos y Promoción Científica y Tecnológica

- a) Formación de becarios
Meta: 3.000 becarios formados
- b) Asesoramiento Técnico
Meta: 160 casos atendidos
- c) Asistencia técnica en la gestión de patentes
Meta: 100 patentes registradas
- d) Financiamiento para proyectos de investigación y desarrollo nacionales
Meta: 180 proyectos terminados

Programa: Exhibición Pública e Investigación en Ciencias Naturales de la República Argentina

- a) Visitas guiadas
Meta: 137.000 visitantes atendidos
Meta: 102.000 alumnos atendidos
- b) Publicaciones técnicas
Meta: 15 publicaciones realizadas
- c) Asesoramiento técnico
Meta: 530 casos investigados



Handwritten signature and vertical line.



MINISTERIO DE CULTURA

Programa: Preservación y Exhibición Artística-Cultural

- a) Ingreso de visitantes a museos y lugares históricos
Meta: 912 .000 visitantes
- b) Realización de conferencias
Meta: 67 conferencias
- c) Publicaciones
Meta: 47.010 ejemplares impresos
- d) Realización de talleres
Meta: 20 talleres realizados
- e) Realización de videos culturales y patrimonio cultural
Meta: 24 videos realizados
- f) Organización de encuentros sobre patrimonio histórico cultural
Meta: 74 encuentros realizados
- g) Realización de exposiciones antropológicas y de artesanías
Meta: 124 exposiciones realizadas

Programa: Fomento y Apoyo Económico a Bibliotecas Populares

- a) Apoyo a bibliotecas populares
Meta: 1.250 bibliotecas asistidas
Meta: 4.450 subsidios otorgados
- b) Acrecentamiento bibliográfico a bibliotecas
Meta: 181.000 libros provistos
- c) Publicaciones
Meta: 6 títulos publicados
- d) Cursos de capacitación
Meta: 24 cursos realizados
Meta: 1.300 personas capacitadas

TEATRO NACIONAL CERVANTES

Programa: Acciones artísticas del Teatro Nacional Cervantes

- a) Obras puestas en escena
Meta: 535 representaciones artísticas

- BIBLIOTECA NACIONAL


Programa: Servicios de la Biblioteca Nacional

- a) Servicio bibliográfico



Meta: 121.100 consultas bibliográficas atendidas
Meta: 162.800 usuarios atendidos

- b) Publicaciones
Meta: 125.000 ejemplares impresos
- c) Congresos y jornadas
Meta: 5 congresos organizados
- d) Conservación y restauración bibliográfica
Meta: 48.500 unidades
- e) Formación de bibliotecarios
Meta: 35 egresados
- f) Eventos culturales
Meta: 75.000 participantes
- g) Realización de talleres artísticos y literarios
Meta: 1.300 participantes
- h) Producción audiovisual
Meta: 12 materiales producidos
- i) Consultas al sitio web
Meta: 1.300.000 ingresos
- j) Catalogación bibliográfica
Meta: 38.500 unidades catalogadas
- k) Desarrollo de la colección
Meta: 37.000 unidades
- l) Servicio de digitalización
Meta: 42.200 archivos digitales
- ll) Servicio de microfilmación
Meta: 12.000 fotogramas



MINISTERIO DE TRABAJO, EMPLEO Y SEGURIDAD SOCIAL

Programa: Acciones de Empleo

Acciones de empleo:

- a) Empleo transitorio
Meta: 390.500 beneficios mensuales
- b) Mantenimiento del empleo privado
Meta: 450.000 beneficios mensuales
- c) Asistencia técnica a proyectos de pago único
Meta: 710 proyectos promovidos

d) Incentivos para la reinserción laboral
Meta: 35.500 beneficios mensuales

e) Asistencia para la inserción laboral
Meta: 220.000 beneficios mensuales

Seguro de capacitación y empleo:

a) Atención del seguro de capacitación y empleo
Meta: 1.500.000 beneficios mensuales

Programa: Formulación y Regulación de la Política Laboral

a) Negociación de convenios colectivos
Meta: 1.700 convenios realizados

b) Resolución de controversias
Meta: 150.000 conciliaciones realizadas

Programa: Acciones de Capacitación Laboral

a) Capacitación laboral
Meta: 130.082 personas capacitadas

b) Asistencia para capacitación
Meta: 567 instituciones asistidas

c) Asistencia técnica y financiera para terminalidad educativa
Meta: 110.082 beneficiarios

d) Asistencia técnico financiera para capacitación laboral
Meta: 107 proyectos promovidos

e) Asistencia técnica y financiera en formación y terminalidad educativa
Meta: 267 municipios asistidos

f) Asistencia financiera a jóvenes desocupados
Meta: 1.600.818 beneficios otorgados

g) Asistencia a trabajadores desocupados para desarrollar proyectos formativos ocupacionales
Meta: 150.017 personas asistidas


SUPERINTENDENCIA DE RIESGOS DEL TRABAJO

Programa: Fiscalización Cumplimiento de la Ley de Riesgos del Trabajo

a) Auditoría de exámenes periódicos
Meta: 55 auditorías realizadas

b) Fiscalización del cumplimiento prestaciones dinerarias en ART y empleadores autoasegurados
Meta: 60 auditorías realizadas

c) Auditorías en ART's y empleadores autoasegurados



H
L



Meta: 377 auditorías realizadas

- d) Fiscalización en empresas
Meta: 11.443 inspecciones realizadas
- e) Auditorías en sede de ART/EA de prestaciones en especie
Meta: 198 auditorías realizadas
- f) Inspección de calidad de prestaciones en especies
Meta: 2.000 casos auditados
- g) Auditoría de control interno
Meta: 227 auditorías realizadas
- h) Auditorías de contratos de afiliación
Meta: 46 auditorías realizadas

ADMINISTRACIÓN NACIONAL DE LA SEGURIDAD SOCIAL

Programa: Prestaciones Previsionales

- a) Atención de jubilaciones
Meta: 4.332.588 jubilados
- b) Atención de pensiones
Meta: 1.532.460 pensionados

Programa: Atención Ex-Cajas Provinciales


- a) Atención de jubilaciones
Meta: 109.091 jubilados
- b) Atención de pensiones
Meta: 30.718 pensionados

Programa: Atención Pensiones Ex-Combatientes


- a) Atención de pensiones
Meta: 22.501 pensionados

Programa: Asignaciones Familiares

- a) Asignaciones familiares de activos:
Meta: 6.946.644 beneficiarios atendidos
- b) Asignaciones familiares de pasivos
Meta: 1.105.266 beneficiarios atendidos
- c) Asignación universal por hijo
Meta: 3.377.654 beneficiarios
- d) Asignación por embarazo
Meta: 164.906 beneficiarios
- e) Asignaciones familiares Sector Público Nacional



A
|
P
-



Meta: 383.791 beneficios atendidos

Programa: Seguro de Desempleo

- a) Atención de seguros de desempleo
Meta: 86.661 beneficiarios atendidos

Programa: Complementos a las Prestaciones Previsionales

- a) Atención de subsidios tarifas
Meta: 92.983 beneficiarios atendidos
- b) Atención a través de subsidios de contención familiar
Meta: 176.452 beneficios otorgados

Programa: Asistencia Financiera al Programa "Conectar Igualdad.com.ar"

- a) Adquisición de computadoras para alumnos y docentes de escuelas secundarias
Meta: 589.470 computadores adquiridas

Programa: Respaldo a estudiantes de argentina - PROGRESAR

- a) Asistencia a jóvenes estudiantes
Meta: 618.882 beneficiarios

MINISTERIO DE SALUD

Programa: Atención de la Madre y el Niño

Plan Nacional en Favor de la Madre y el Niño

- a) Asistencia con medicamentos
Meta: 2.100.000 tratamientos entregados
- b) Asistencia nutricional con leche fortificada
Meta: 17.000.000 de kilogramos de leche entregados
- c) Publicaciones
Meta: 50.000 ejemplares distribuidos
- d) Capacitación
Meta: 150.000 personas capacitadas
- e) Asistencia para la detección de enfermedades congénitas
Meta: 1.500.000 análisis realizados
- f) Provisión de equipamiento a centros de salud
Meta: 150 centros equipados
- g) Financiamiento de cirugías de cardiopatías congénitas
Meta: 80 pacientes operados

Desarrollo de Seguros Públicos de Salud (BIRF 7409-AR y BIRF 8062-AR)

- a) Financiamiento de cirugías de cardiopatías congénitas



Meta: 1.800 pacientes operados

b) Asistencia financiera a provincias para seguro de salud

Meta: 1.197.951 beneficiarios (0 a 5 años)

Meta: 424.587 beneficiarios (6 a 9 años)

Meta: 849.619 beneficiarios (10 a 19 años)

Meta: 1.675.942 beneficiarios (20 a 64 años)

c) Población de 0-5 años, 6-9años, 10-19años, y mujeres de 20-64 años identificada, nominada y con cobertura efectiva básica

Indicador: 45%

d) Mujeres embarazadas con primer control antes de la semana 13 de gestación

Indicador: 28%

Programa: Cobertura de Emergencias Sanitarias

a) Asistencia sanitaria

Meta: 90.000 pacientes asistidos

b) Capacitación

Meta: 4.000 personas capacitadas

c) Asistencia sanitaria en emergencias

Meta: 100 pacientes trasladados

Programa: Atención Médica a los Beneficiarios de Pensiones no Contributivas

a) Cobertura médico asistencial a pensionados y grupo familiar

Meta: 1.184.270 beneficiarios asistidos

b) Cobertura de hemodiálisis

Meta: 6.871 beneficiarios asistidos

c) Cobertura de hemofilia

Meta: 350 beneficiarios asistidos

d) Cobertura de enfermedad de Gaucher

Meta: 90 beneficiarios asistidos

e) Prestaciones de Discapacidad

Meta: 36.750 beneficiarios asistidos

Programa: Sanidad Escolar

a) Evaluación del estado de salud de niños de 1° a 6° grado

Meta: 7.500 escuelas evaluadas

Meta: 600.000 niños evaluados

Programa: Prevención y Control de Enfermedades Inmunoprevenibles

a) Distribución de vacunas (PAI y otras)

Meta: 39.723.188 dosis distribuidas

R

H

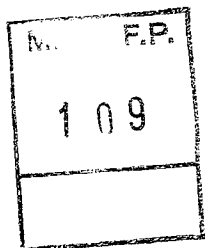
R

-

- b) Inmunización menores de 1 año (Vacunas B.C.G., Sabin, Pentavalente y Triple Viral)
Meta: 3.588.128 personas vacunadas
- c) Inmunización menores de 6 meses (Vacuna Antihepatitis B)
Meta: 705.777 personas vacunadas
- d) Inmunización niños de 11 años (Vacuna Triple Bacteriana Acelular)
Meta: 729.225 personas vacunadas
- e) Inmunización niños de 1 año (Vacuna Hepatitis A)
Meta: 731.000 personas vacunadas
- f) Inmunización niños de 6 meses a 2 años (Vacuna Antigripal)
Meta: 1.086.477 personas vacunadas

Programa: Lucha Contra el SIDA y Enfermedades de Transmisión Sexual

- a) Distribución de biológicos para VIH y ETS
Meta: 3.665.038 determinaciones serológicas realizadas
- b) Asistencia con medicamentos para Hepatitis Viral
Meta: 420 personas asistidas
- c) Estudios de carga viral
Meta: 80.000 análisis realizados de VIH
Meta: 3.348 análisis realizados de hepatitis
- d) Asistencia nutricional a recién nacidos de madres VIH positivo
Meta: 1.300 niños asistidos
- e) Distribución de preservativos
Meta: 65.000.000 productos distribuidos
- f) Elaboración y difusión de materiales sobre VIH/ETS
Meta: 12.000.000 folletos distribuidos
- g) Publicaciones técnicas
Meta: 100.000 ejemplares distribuidos
- h) Asistencia regular con medicamentos
Meta: 39.000 personas asistidas
- i) Distribución de biológicos para hepatitis virales
Meta: 477.600 determinaciones serológicas



Handwritten signature or initials

ADMINISTRACIÓN NACIONAL DE MEDICAMENTOS, ALIMENTOS Y
TECNOLOGÍA MÉDICA

Programa: Control y Fiscalización de Medicamentos, Alimentos y Productos Médicos
Control y Fiscalización de Medicamentos, Cosméticos y Productos para Diagnóstico

- a) Control de calidad de productos y establecimientos
 - Meta: 25.730 productos analizados
 - Meta: 2.280 establecimientos inspeccionados
 - Meta: 45 inspecciones de buenas prácticas clínicas realizadas
- b) Autorización de productos
 - Meta: 6.010 productos autorizados
 - Meta: 350 autorizaciones de comercialización otorgadas
 - Meta: 1.400 autorizaciones de buenas prácticas clínicas otorgadas
- c) Habilitación de establecimientos
 - Meta: 40 establecimientos habilitados

Control y Fiscalización de Alimentos y Productos Domisanitarios

- a) Control de calidad de productos y establecimientos
 - Meta: 83.000 productos analizados
 - Meta: 300 establecimientos inspeccionados
- b) Autorización de productos
 - Meta: 4.400 productos autorizados
- c) Habilitación de establecimientos
 - Meta: 2.890 establecimientos habilitados
- d) Capacitación
 - Meta: 4.500 personas capacitadas


Control y Fiscalización de Productos Médicos

- a) Control de calidad de productos y establecimientos
 - Meta: 22.000 certificados de productos emitidos
 - Meta: 950 establecimientos inspeccionados
- b) Autorización de productos
 - Meta: 4.000 productos autorizados
- c) Habilitación de establecimientos
 - Meta: 300 establecimientos habilitados

INSTITUTO NACIONAL CENTRAL ÚNICO COORDINADOR DE ABLACIÓN E IMPLANTE

Programa: Regulación de la Ablación e Implantes

- a) Capacitación profesional técnica
 - Meta: 80 cursos dictados
 - Meta: 850 personas capacitadas
- b) Administración del registro de donantes de células progenitoras hematopoyéticas
 - Meta: 9.500 donantes registrados
- c) Procuración de órganos
 - Meta: 693 donantes



A

R

-

- Meta: 1.940 órganos ablacionados
- d) Procuración de tejidos
Meta: 504 donantes
Meta: 2.280 tejidos ablacionados
 - e) Transplante de órganos
Meta: 1.649 órganos transplantados
 - f) Transplante de tejidos
Meta: 1.178 tejidos transplantados
 - g) Servicio de información telefónica
Meta: 60.000 consultas atendidas
 - h) Elaboración de materiales de difusión
Meta: 15 materiales producidos
 - i) Búsqueda de donantes de células progenitoras hematopoyéticas
Meta: 92 transplantes concretados
Meta: 620 transplantes no concretados
 - j) Tasa de donante de órganos
Indicador: 16,24 casos por millón de habitantes

HOSPITAL NACIONAL PROFESOR ALEJANDRO POSADAS

Programa: Atención Sanitaria para la Comunidad

- a) Atención de pacientes externos
Meta: 575.000 consultas médicas
- b) Atención de pacientes internados
Meta: 19.300 egresos
- c) Atención de pacientes de emergencia
Meta: 210.000 consultas médicas
- d) Intervenciones quirúrgicas
Meta: 14.800 procedimientos realizados

COLONIA NACIONAL Dr. MANUEL A. MONTES DE OCA

Programa: Atención de Pacientes


- a) Atención de pacientes ambulatorios
Meta: 25.000 consultas médicas
- b) Alojamiento permanente de personas con discapacidad mental
Meta: 516 personas asistidas
- c) Asistencia financiera para la externación – regreso al hogar
Meta: 80 personas asistidas

- d) Rehabilitación en Centros de Día
Meta: 350 concurrentes asistidos
- e) Alojamiento externo para rehabilitación y reinserción social
Meta: 90 residentes asistidos
Meta: 7 viviendas alquiladas
- f) Servicio de admisión
Meta: 80 personas asistidas
Meta: 80 egresos
- g) Rehabilitación y externación asistida de pacientes
Indicador: 24,78%

SERVICIO NACIONAL DE REHABILITACIÓN

Programa: Prevención y Control de las Discapacidades

- a) Capacitación
Meta: 2.417 personas capacitadas
- b) Servicios de asistencia técnica
Meta: 660 organizaciones atendidas
- c) Formación de terapeutas ocupacionales
Meta: 90 egresados
- d) Formación de técnicos en órtesis y prótesis
Meta: 30 egresados
- e) Internación de niños y adolescentes con discapacidad severa
Meta: 75 pacientes internados
- f) Rehabilitación de discapacitados con técnicas deportivas
Meta: 68.797 prestaciones
- g) Otorgamiento de franquicias para automotores
Meta: 700 franquicias otorgadas
Meta: 100 franquicias denegadas
- h) Orientación a la persona con discapacidad
Meta: 4.000 personas atendidas
- i) Evaluación de juntas en terrenos
Meta: 171 auditorias realizadas
- j) Categorización de instituciones para el registro de prestadores
Meta: 120 servicios evaluados
- k) Otorgamiento del símbolo internacional de acceso
Meta: 23.000 símbolos otorgados
- l) Certificación de la discapacidad



41
R
-

Meta: 400 certificados otorgados

ll) Distribución de formularios CUD

Meta: 258.750 formularios entregados

SUPERINTENDENCIA DE SERVICIOS DE SALUD

Programa: Asistencia Financiera a Agentes del Seguro de Salud

- a) Asistencia integral al drogadependiente
Meta: 3.991 subsidios otorgados
- b) Asistencia para tratamiento de afectados por VIH/SIDA
Meta: 47.561 subsidios otorgados
- c) Atención al discapacitado
Meta: 99.351 subsidios otorgados
- d) Asistencia para prestaciones de alta complejidad
Meta: 19.851 pacientes asistidos
- e) Asistencia para tratamiento de pacientes hemofílicos
Meta: 637 subsidios otorgados
- f) Asistencia para tratamiento prolongado con medicamentos
Meta: 21.056 subsidios otorgados

MINISTERIO DE DESARROLLO SOCIAL

Programa: Desarrollo y Fomento del Deporte Social y del Deporte de Alto Rendimiento

- a) Participación de atletas en competencias
Meta: 1.650 atletas participantes
- b) Becas a deportistas
Meta: 1.470 becarios beneficiados
- c) Asistencia financiera a centros regionales de desarrollo deportivo
Meta: 122 instituciones asistidas
- d) Promoción del deporte de alto rendimiento deportivo - CENARD
Meta: 450.000 raciones alimentarias otorgadas
Meta: 99.000 personas alojadas
- e) Asistencia Técnica a Deportistas
Meta: 382 deportistas asistidos
- f) Promoción e iniciación deportiva y recreativa – CERENA
Meta: 70.000 participantes
Meta: 240.000 raciones alimentarias otorgadas
Meta: 20.000 personas alojadas
Meta: 920 instituciones asistidas




- g) Inclusión deportiva de grupos focalizados
Meta: 11.000 participantes
- h) Asistencia técnico-financiera a polos deportivos argentina nuestra cancha
Meta: 525 instituciones asistidas
Meta: 52.000 participantes
Meta: 1.260 técnicos
- i) Asistencia técnico-financiera a clubes y ONGs
Meta: 3.500 instituciones asistidas
- j) Organización de juegos deportivos
Meta: 1.300.000 participantes
Meta: 24 organizaciones promovidas
- k) Asistencia técnico-financiera a centros de fomento deportivo
Meta: 144 instituciones asistidas
Meta: 13.200 participantes
Meta: 180 técnicos

Programa: Pensiones no Contributivas

- a) Atención de pensiones
Meta: 1.476.152 pensionados atendidos

Programa: Seguridad Alimentaria

- a) Asistencia financiera para conformación de huertas
Meta: 8.400 huertas escolares asistidas
Meta: 3.675 huertas comunitarias asistidas
Meta: 901.425 huertas familiares asistidas
Meta: 3.990.000 personas asistidas
- b) Asistencia alimentaria a hogares indigentes
Meta: 17.000.000 ayudas alimentarias
Meta: 1.800.000 módulos alimentarios remitidos
- c) Asistencia técnica y financiera a comedores comunitarios
Meta: 1.876 comedores asistidos
- d) Creación y consolidación de emprendimientos productivos alimentarios
Meta: 20 organizaciones asistidas
- e) Asistencia financiera a comedores escolares
Meta: 14.950 comedores asistidos
- f) Capacitación en nutrición
Meta: 80 asistencias brindadas
Meta: 80 eventos de capacitación financiados
- g) Capacitación a facilitadores de primera infancia
Meta: 500 facilitadores capacitados



Handwritten signature and a vertical line with a checkmark.




Programa: Inclusión Social y Fortalecimiento Infantil

- a) Inscripción al régimen de monotributo social
Meta: 200.000 titulares de derecho
- b) Fortalecimiento de centros de desarrollo infantil temprano
Meta: 200 proyectos de mejoramiento
- c) Fortalecimiento de centros de desarrollo infantil
Meta: 400 kit de material lúdico entregados

Programa: Acciones para la Promoción y Protección Integral de los Derechos de Niños, Niñas y Adolescentes

- a) Consolidación/conformación espacios institucionales gubernamentales y no gubernamentales
Meta: 9 organizaciones asistidas
- b) Fortalecimiento familiar y/o comunitario
Meta: 1.500 personas asistidas
- c) Asistencia a adolescentes infractores a la Ley Penal
Meta: 3.000 personas asistidas
- d) Transferencia de capacidades y construcción de espacios institucionales gubernamentales
Meta: 7 organizaciones asistidas
- e) Acciones para el Fortalecimiento de capacidades OGs y ONGs
Meta: 10.000 personas asistidas
Meta: 1 organización asistida
- f) Prevención de la vulneración de derechos
Meta: 30 personas asistidas
- g) Fortalecimiento institucional de organizaciones territoriales
Meta: 2 organizaciones asistidas
Meta: 300 personas asistidas



Programa: Acciones de Promoción y Protección Social

- a) Subsidios a personas
Meta: 75.000 personas asistidas
- b) Subsidios a instituciones
Meta: 320 instituciones asistidas
Meta: 280.000 titulares de derecho
- c) Subsidios a personas e instituciones
Meta: 40.000 familias asistidas
Meta: 500 organizaciones asistidas

H
R
-

- d) Distribución de elementos para atención de emergencias
Meta: 2.160.000 productos distribuidos

INSTITUTO NACIONAL DE ASOCIATIVISMO Y ECONOMÍA SOCIAL


Programa: Asistencia a la Actividad Cooperativa y Mutual

- a) Control de entidades mutuales
Meta: 5.000 mutuales controladas
- b) Capacitación
Meta: 280.000 personas capacitadas
- c) Creación de nuevas cooperativas
Meta: 2.300 cooperativas creadas
- d) Control de cooperativas
Meta: 8.500 cooperativas controladas
- e) Otorgamiento de nuevas matrículas a mutuales
Meta: 295 mutuales incorporadas
- f) Asistencia financiera a cooperativas y mutuales
Meta: 140 instituciones asistidas

INSTITUTO NACIONAL DE ASUNTOS INDÍGENAS

Programa: Atención y Desarrollo de Poblaciones Indígenas

- a) Promoción de la participación y organización indígena
Meta: 40 encuentros realizados
Meta: 6 actos de restitución de restos
- b) Relevamiento técnico – jurídico – catastral de comunidades indígenas
Meta: 120 comunidades relevadas
Meta: 3 actos preparatorios
Meta: 23 servicios jurídicos cumplimentados
Meta: 50 personerías inscriptas
- c) Fortalecimiento y desarrollo de comunidades indígenas independientes
Meta: 50 proyectos promovidos
Meta: 2.000 becas asignadas
Meta: 4 radios comunitarias instaladas
- d) Iniciativas bicentenario
Meta: 2 actos conmemorativos



Handwritten mark resembling a stylized '4' or '7' with a vertical line extending downwards.

4.2 EMPRESAS PÚBLICAS

Para el ejercicio 2015 el subsector Empresas Públicas prevé ingresos de operación por \$47.702,5 millones, lo que implica un incremento de un 16,1% respecto del ejercicio 2014. Dicho aumento puede explicarse fundamentalmente por 4 empresas que lideran la producción del subsector desde el punto de vista económico y son las que abarcan recursos por alrededor del 80,2% del total de los ingresos.

Dichas empresas son:

Correo Oficial de la República Argentina S.A.

La empresa representa aproximadamente el 13,2% del total de los ingresos operativos del Subsector de Empresas Públicas. En tal sentido, la misma prevé un aumento del 19,5% en dicho rubro, como resultado de sus actividades de recolectar, clasificar, transportar y distribuir de piezas postales, brindar servicio telegráfico y giros monetarios.

Nucleoeléctrica Argentina S.A.

Esta empresa tiene a su cargo la generación y venta de Energía Eléctrica de las Centrales Nucleares Atucha I, II y Embalse.


Para el año 2015 la entidad proyecta alcanzar una generación eléctrica proveniente de las mencionadas Centrales Nucleares de 7.623.994 MWh netos a una tarifa promedio de 859,30 \$/MWh, lo que resultará en ingresos de operación por un total de \$6.551,3 millones.

Agua y Saneamientos Argentinos S.A.

Para el ejercicio 2015, se proyecta que la empresa perciba ingresos de operación por \$2.672,0 millones. Sobre el particular, esta sociedad tiene como objeto prestar y mejorar los servicios esenciales de agua potable y desagües cloacales en la Ciudad Autónoma de Buenos Aires y 19 partidos del conurbano bonaerense, a través del impulso a los sistemas de tratamiento, y distribución, tanto de agua potable, como de saneamiento.

Fábrica Argentina de Aviones "Brig. San Martín" S.A.

Para el ejercicio 2015 la empresa prevé un incremento del 37,9% en sus ingresos operativos respecto del ejercicio anterior. Dicho incremento se explica con el aumento de las actividades productivas de la empresa, las cuales se relacionan con el incremento de las capacidades de fabricación e ingeniería asociada de la aeronave IA-63 Pampa en sus distintas versiones y la aeronave IA-58 Pucará; la remotorización de aviones; la



H
|
|
|

modernización de aeronaves; servicios de ingeniería, mantenimiento y reparación; fabricación de partes; apoyo al usuario y otros servicios aeronáuticos relacionados con las aeronaves, motores y partes componentes, incluyendo la adquisición de los materiales necesarios para la realización de los mismos; entre otras. Asimismo, se mantienen las tareas de ensayos para la industria automotriz y otras según se requiera.

4.3 ENTES PÚBLICOS EXCLUIDOS EXPRESAMENTE DE LA ADMINISTRACIÓN NACIONAL

Este sector se encuentra conformado por entes cuyo tratamiento presupuestario se corresponde con el tratamiento aplicable para las Empresas y Sociedades del Estado de acuerdo a lo establecido en el Capítulo III del Título II de la Ley N° 24.156.

Seguidamente se describen las actividades a desarrollar por las principales entidades que componen el sector.

Instituto Nacional de Servicios Sociales para Jubilados y Pensionados

Contando con 36 Unidades de Gestión Local (UGL), 291 agencias y 253 corresponsalías en todo el país, el Instituto presta servicios médicos y sociales a alrededor de 4.588.230 afiliados.

La razón de ser del Instituto Nacional de Servicios Sociales para Jubilados y Pensionados es otorgar a los jubilados y pensionados del Sistema Integrado Previsional Argentino (SIPA) y a su grupo familiar primario, las prestaciones sanitarias y sociales, integrales, integradas y equitativas, tendientes a la promoción, prevención, protección, recuperación y rehabilitación de la salud.

Las UGL abarcan grandes regiones geográficas y/o un importante número de beneficiarios/afiliados, generalmente coinciden con las provincias argentinas o bien grandes aglomeraciones urbanas y actúan como unidad de ejecución de todos los programas implementados por el Instituto. Las agencias, concentran la prestación del servicio a los afiliados en puntos geográficos específicos, tales como ciudades del interior del país. A cada afiliado le corresponde, en función de su domicilio, una agencia determinada.

De esta manera, las actividades del Instituto comprenden diversas acciones inherentes, tanto a funciones de salud como de promoción y asistencia social.

En relación a las funciones de salud, los gastos médicos y las prestaciones farmacéuticas constituyen las de mayor relevancia financiera. En cuanto a las acciones en promoción y asistencia social, cabe citar las correspondientes a subsidios económicos y los gastos de internación geriátrica.

Administración Federal de Ingresos Públicos

La AFIP lleva adelante una de las actividades estratégicas del Estado Nacional como es la determinación, liquidación y recaudación de gravámenes federales para el financiamiento del gasto público. En tal sentido, los objetivos enunciados por el ente se sintetizan en la administración del sistema tributario nacional y de seguridad social, el control del comercio exterior y la reducción del incumplimiento fiscal y el contrabando.

Con relación a la producción a desarrollar durante el ejercicio 2015, se prevé:

- Procesar 36.000.000 de declaraciones juradas.
- Procesar 105.000.000 de pagos.
- Otorgar 460.000 permisos de exportación
- Liberar a plaza 850.000 despachos de importación.
- Controlar 4.900.000 contribuyentes activos, 7.700.000 empleados en relación de dependencia y 22.000 operadores del comercio exterior habilitados.


Instituto Nacional de Cine y Artes Audiovisuales (INCAA)

A partir del Decreto N° 1536/2002, se convirtió al Instituto Nacional de Cine y Artes Audiovisuales en un Ente Público no Estatal. Dicho Instituto se encuentra a cargo de la administración del Fondo de Fomento Cinematográfico, regulado por el artículo 21 y subsiguientes de la Ley N° 17.741, de Fomento de la Actividad Cinematográfica (t.o. en el año 2001).


El citado Instituto, tiene a su cargo el fomento y regulación de la actividad cinematográfica en todo el territorio de la República y en el exterior, en lo referente a la cinematografía nacional.

En lo referido a los gastos del Instituto, se prevén transferencias corrientes por un monto de \$410,6 millones para el 2015, de los cuales el 96,8% corresponde a subsidios a productores. Dentro del total de transferencias corrientes se incluyen, además, un 0,7% de transferencias a las provincias y 2,5% de pagos a organismos internacionales.

9
A
R



5. LA INVERSIÓN REAL DEL SECTOR PÚBLICO NACIONAL






5. LA INVERSIÓN REAL DEL SECTOR PÚBLICO NACIONAL

La inversión real directa del Sector Público Nacional para el año 2015 alcanza a \$80.225,0 millones, lo cual representa 1,62 puntos del PIB. El importe mencionado supera en un 12,5% al nivel alcanzado en el ejercicio anterior.

La inversión se concentra principalmente en las obras que realizarán las Empresas Públicas y los Organismos Descentralizados. Le siguen en orden de importancia las que se encuentran bajo responsabilidad de la Administración Central y de las Instituciones de Seguridad Social.

INVERSIÓN REAL DEL SECTOR PÚBLICO NACIONAL (en miles de pesos y %)

	IMPORTE	PARTICIP.
I – Administración Nacional	40.056.222,4	50,0
1 . Administración Central	15.046.136,4	18,8
2 . Organismos Descentralizados	22.130.681,8	27,6
3 . Instituciones de Seguridad Social	2.879.404,2	3,6
II – Empresas Públicas	37.962.903,0	47,3
III – Otros Entes Públicos	2.203.511,3	2,7
IV – Fondos Fiduciarios del Estado Nacional	2.408,0	0,0
TOTAL SECTOR PÚBLICO NACIONAL	80.225.044,7	100,0



Ordenadas según su finalidad, puede apreciarse que en Servicios Económicos se concentra el mayor monto de las inversiones programadas. Las mismas se encuentran especialmente en la función Transporte, por las características de las obras que tiene a su cargo realizar la Dirección Nacional de Vialidad, en la función Energía, Combustibles y Minería, por las inversiones de las empresas Energía Argentina S.A. y Nucleoeléctrica Argentina S.A., y en la función Comunicaciones, por las obras previstas por la Empresa Argentina de Soluciones Satelitales S.A.

Posteriormente, se destacan las obras de inversión en Servicios Sociales, siendo las más relevantes en cuanto al monto, las erogaciones destinadas a la función Agua Potable y Alcantarillado, efectuadas principalmente por Agua y Saneamientos Argentinos S.A. y el Ente Nacional de Obras Hídricas de Saneamiento y la inversión prevista en las funciones Educación y Cultura y en Ciencia y Técnica que se proyectan realizar en la Administración Nacional.



INVERSIÓN REAL SEGUN FINALIDAD

(en miles de pesos y %)

	IMPORTE	PARTICIP.
1 . Administración Gubernamental	3.010.481,8	3,7
2 . Servicios de Defensa y Seguridad	2.745.755,8	3,4
3 . Servicios Sociales	18.339.685,3	22,9
4 . Servicios Económicos	56.129.121,9	70,0
TOTAL	80.225.044,7	100,0

Cabe destacar que durante el ejercicio 2015, poco más del 93% de la inversión pública nacional se financiará con recursos internos.

ESTRUCTURA DEL FINANCIAMIENTO DE LA INVERSIÓN REAL

(en %)

Tesoro Nacional	74,5
Otros Recursos Internos	18,9
Crédito Externo	6,6

5.1 LA INVERSIÓN REAL DE LA ADMINISTRACIÓN NACIONAL

5.1.1. Por jurisdicción y categorías programáticas

La distribución de la inversión real entre las jurisdicciones muestra el mayor nivel a cargo del Ministerio de Planificación Federal, Inversión Pública y Servicios, donde se concentra el 57,4% de las inversiones totales a emprender en toda la Administración Nacional.

Entre sus organismos dependientes, la Dirección Nacional de Vialidad administra el 76,2% de la inversión real de dicho Ministerio y el 43,7% de la correspondiente a toda la Administración Nacional, destinándose la mayor parte de los gastos al programa Construcciones, principalmente a obras de "mejoramiento y reposición de rutas" y, en menor medida, al programa Obras en Corredores Viales.

Asimismo, se destaca la inversión real presupuestada en el Ministerio del Interior y Transporte con un 10,6% del total de la Administración Nacional, sobresaliendo las inversiones previstas en el programa Formulación y Ejecución de Políticas de Transporte Ferroviario.

En el siguiente cuadro se observa que el 68,3% de las erogaciones en inversión real han sido definidas como "proyectos", y el resto como "otras inversiones". La primera de

estas categorías se refiere a los gastos que involucran la creación, ampliación o mejora - incluyendo las acciones de dirección, planificación, estudios, etc.- de un bien de uso, coincidiendo con el concepto de inversión real utilizado en las cuentas nacionales. Por su parte, "otras inversiones" abarcan sólo a la categoría "actividad", esto es la adquisición de bienes de capital preexistentes sin mediar transformación alguna para su uso.

**INVERSIÓN REAL DE LA ADMINISTRACIÓN NACIONAL
POR CATEGORIAS PROGRAMÁTICAS SEGÚN JURISDICCIÓN**
(en miles de pesos)

JURISDICCIÓN	PROYECTOS	OTRAS INVERSIONES	TOTAL
Poder Legislativo Nacional	38.200,0	75.018,0	113.218,0
Poder Judicial de la Nación	283.968,7	165.316,6	449.285,3
Ministerio Público	22.000,0	72.128,0	94.128,0
Presidencia de la Nación	23.200,3	113.952,7	137.153,0
Jefatura de Gabinete de Ministros	113.679,6	183.033,4	296.713,0
Ministerio del Interior y Transporte	2.527.125,1	1.728.108,2	4.255.233,3
Ministerio de Relaciones Exteriores y Culto	127.741,7	46.913,1	174.654,8
Ministerio de Justicia y Derechos Humanos	515.287,6	166.015,3	681.302,9
Ministerio de Seguridad	250.967,9	1.245.439,1	1.496.407,0
Ministerio de Defensa	424.341,5	739.972,9	1.164.314,4
Ministerio de Economía y Finanzas Públicas	44.160,0	186.900,0	231.060,0
Ministerio de Industria	12.670,8	57.908,9	70.579,7
Ministerio de Agricultura, Ganadería y Pesca	346.749,6	162.537,4	509.287,0
Ministerio de Turismo	293.428,1	59.252,1	352.680,2
Ministerio de Planificación Federal, Inversión Pública y Servicios	21.899.097,6	1.079.702,5	22.978.800,1
Ministerio de Educación	7.700,0	1.333.505,6	1.341.205,6
Ministerio de Ciencia, Tecnología e Innovación Productiva		389.633,0	389.633,0
Ministerio de Cultura	37.065,1	23.750,9	60.816,0
Ministerio de Trabajo, Empleo y Seguridad Social	276.021,3	2.783.112,4	3.059.133,7
Ministerio de Salud	134.752,8	546.313,7	681.066,5
Ministerio de Desarrollo Social		33.435,9	33.435,9
Obligaciones a Cargo del Tesoro		1.486.115,0	1.486.115,0
TOTAL ADMINISTRACIÓN NACIONAL	27.378.157,7	12.678.064,7	40.056.222,4

FR

2

1

5.1.2. Por finalidad

La inversión real directa prevista en la Administración Nacional se concentrará fundamentalmente en la prestación de Servicios Económicos y Sociales, representando ambas finalidades el 89,7% del total.

Dentro de los Servicios Económicos, la mayor asignación de gastos se destina a la función Transporte, principalmente para construcciones viales y para obras de mejoramiento y reposición de rutas. Por el lado de los Servicios Sociales, se destacan las inversiones presupuestadas en Educación y Cultura, en Ciencia y Técnica y en Agua Potable y Alcantarillado.

INVERSIÓN REAL DIRECTA POR FINALIDAD (en miles de pesos y %)

	IMPORTE	PARTICIP.
1 . Administración Gubernamental	1.379.081,8	3,4
2 . Servicios de Defensa y Seguridad	2.745.755,8	6,9
3 . Servicios Sociales	11.950.208,0	29,8
4 . Servicios Económicos	23.981.176,8	59,9
TOTAL	40.056.222,4	100,0

5.1.3. Estructura de financiamiento

El financiamiento de la inversión real directa de la Administración Nacional en el corriente ejercicio se efectuará básicamente con recursos internos (92,1%), siendo el Tesoro Nacional la fuente financiera de mayor participación.

ESTRUCTURA DEL FINANCIAMIENTO DE LA INVERSIÓN REAL (en %)

Tesoro Nacional	81,6
Otros Recursos Internos	10,5
Crédito Externo	7,9

46



5.2 LA INVERSIÓN REAL DE LAS EMPRESAS PÚBLICAS Y OTROS ENTES

EMPRESAS PÚBLICAS


El nivel de la inversión real del consolidado de Empresas Públicas no Financieras previsto para el año 2015 alcanza la suma de \$37.962,7 millones.

El 92,5% de la inversión real de este sector se encuentra explicada por los emprendimientos de seis entidades. Los aspectos más destacados de la inversión a cargo de estas empresas se detallan a continuación.

Energía Argentina S.A.

El monto que la empresa prevé realizar como inversión real asciende a \$10.695,9 millones, financiado parcialmente mediante transferencias de capital del Tesoro Nacional.

Los proyectos de mayor envergadura que prevé la entidad son el Banco de Datos Integral de Hidrocarburos, la Central Térmica Manuel Belgrano II, el Gasoducto del Noroeste Argentino y las Centrales Térmicas de "Ensenada de Barragán" y "Brigadier López".



Nucleoeléctrica Argentina S.A.

La inversión real proyectada por la empresa alcanza a \$8.850,8 millones, siendo la principal obra que se estima realizar el Programa de Extensión de Vida de la Central Nuclear Embalse. Le sigue en orden de importancia el Proyecto de Extensión de Vida de la Central Nuclear Atucha I.

Agua y Saneamientos Argentinos S.A.

Para este ejercicio se presupuesta una inversión real directa de \$5.816,2 millones, la cual se encuentra enmarcada mayoritariamente dentro del Plan Director de la entidad.

Entre las obras más significativas proyectadas se destacan la Planta Potabilizadora de Agua Paraná de las Palmas, la Planta de Pretratamiento de Líquidos Cloacales de Berazategui y obras de mantenimiento y mejora en redes y plantas y Cuenca Matanza Riachuelo.

Administración de Infraestructuras Ferroviarias S.E.

La inversión real prevista para el año 2015 asciende a \$4.455,6 millones, financiada principalmente mediante transferencias de capital del Tesoro Nacional. En este sentido, la entidad proyecta la rehabilitación de los servicios urbanos e interurbanos que comunican distintas ciudades del país. Asimismo, se prevé llevar a cabo distintos proyectos especiales que determine la Secretaría de Transporte.



Empresa Argentina de Soluciones Satelitales S.A.


En el corriente ejercicio la inversión real presupuestada se ubica en \$4.149,9 millones, financiada básicamente a través de transferencias de capital del Tesoro Nacional.

Las principales obras a ser ejecutadas durante el ejercicio son la Plataforma SATVD-T, los proyectos Red Federal de Fibra Óptica, Conectar Igualdad, Televisión Directa al Hogar, Nuevas Tecnologías y Red de Datos, complementarios al programa estratégico "Argentina Conectada".

Yacimientos Carboníferos de Río Turbio

La inversión real prevista por la entidad es \$1.148,9 millones, destinada especialmente a la expansión de la capacidad de explotación y productiva, y garantizar la producción requerida por el proyecto Central Termoeléctrica de 240 MW, que se desarrolla en paralelo al de la Mina de Río Turbio.

OTROS ENTES PÚBLICOS



Dentro de este universo, la mayor inversión prevista para el año 2015 será efectuada por la Administración Federal de Ingresos Públicos con \$1.631,4 millones y por el Instituto Nacional de Servicios Sociales para Jubilados y Pensionados con \$394,8 millones, representando casi el 92% de este subsector. En el primero de ellos, se destinará principalmente a la continuación del Plan de Inversiones Edilicias y a la modernización de tecnologías aplicadas al control y servicios, en tanto que en el Instituto Nacional de Servicios Sociales para Jubilados y Pensionados se aplicará, en gran medida, a la construcción y mantenimiento de edificios e instalaciones y a maquinaria y equipos.

H
P
-

6. EMPLEO DEL SECTOR PÚBLICO NACIONAL

1980	1981
100	100

6. EMPLEO DEL SECTOR PÚBLICO NACIONAL

En el año 2015 el nivel de empleo previsto en el Sector Público Nacional no Financiero se ubica en 497.109 cargos, de los cuales el 78,4% pertenecen a la Administración Nacional, mientras que el resto se distribuye entre las Empresas y Sociedades del Estado y los Otros Entes Públicos. Su distribución sectorial es la siguiente:


EMPLEO EN EL SECTOR PÚBLICO NACIONAL

SECTOR PÚBLICO NACIONAL	497.109
ADMINISTRACIÓN NACIONAL	389.835
EMPRESAS Y SOCIEDADES DEL ESTADO	65.052
OTROS ENTES PÚBLICOS	42.222

6.1 ADMINISTRACIÓN NACIONAL

El régimen de empleo en la Administración Nacional seguirá, en términos generales, dentro de las pautas establecidas en los ejercicios anteriores. Se continuará con el proceso de negociación colectiva a nivel sectorial según el régimen dispuesto por la Ley N° 24.185 y se realizarán negociaciones de Convenios Colectivos de Trabajo de acuerdo con la Ley N° 14.250.

Con relación a la política de descongelamiento de cargos vacantes que el Poder Ejecutivo viene desarrollando, se estima que la cantidad de cargos alcanzados para este ejercicio será similar al dispuesto para el año 2014.



El nivel de empleo previsto para el año 2015 muestra un incremento neto en la cantidad de cargos de 13.690 con respecto al año anterior. De este crecimiento, aproximadamente el 61% le corresponde a la Administración Central, el 32% a los Organismos Descentralizados y el resto a las Instituciones de Seguridad Social.


El aumento en la Administración Central se debe especialmente por los mayores cargos en:

- Ministerio de Seguridad (4.210 cargos): En la Gendarmería Nacional se incorporaron 2.172 cargos, 2.000 gendarmes para cubrir los distintos operativos de seguridad ciudadana, 125 para el escalafón docente y 47 para el escalafón de personal civil. En la Policía Federal Argentina se incrementaron 1.203 cargos, 1.000 agentes se destinarán al cuerpo de bomberos y el resto al escalafón docente. En la Prefectura Naval Argentina se aumentaron 586 cargos, de los cuales 500 son para el escalafón policial, por la mayor participación de la fuerza en operativos de seguridad ciudadana y el resto de los cargos son para el escalafón docente. En la

- Policía de Seguridad Aeroportuaria se incorporaron 190 cargos en el escalafón policial y 50 en el civil;
- Poder Legislativo Nacional (2.087 cargos): Para cubrir necesidades de funcionamiento se incrementaron las plantas de personal del Honorable Senado de la Nación en 1.744 cargos, de la Honorable Cámara de Diputados en 100 cargos, de la Biblioteca del Congreso de la Nación en 85 cargos, de la Dirección de Ayuda Social del Congreso de la Nación en 74 cargos, de la Procuración Penitenciaria de la Nación en 60 cargos y de la Defensoría del Público de Servicios de Comunicación Audiovisual en 24 cargos;
 - Ministerio de Justicia y Derechos Humanos (684 cargos): En el Servicio Penitenciario Federal se incorporaron 600 cargos destinados a reforzar el personal del Complejo Federal de Cuyo y para cubrir las necesidades del resto de los Complejos por ampliaciones y refacciones. Asimismo, con el objeto de incorporar maestros y capacitadores en los talleres de laborterapia, se otorgaron 40 cargos para el Ente de Cooperación Técnica y Financiera del Servicio Penitenciario Federal. En el Ministerio de Justicia y Derechos Humanos se asignaron 42 cargos para la transferencia de los Sitios de la Memoria al ámbito del Poder Ejecutivo Nacional;
 - Ministerio de Salud (400 cargos): Por el incremento de cargos para residentes médicos de acuerdo con las necesidades de formación de profesionales.

En los Organismos Descentralizados las principales subas se observan en:

- Ministerio de Agricultura, Ganadería y Pesca (1.365 cargos): En el Servicio Nacional de Sanidad y Calidad Agroalimentaria se incrementaron 900 cargos para la incorporación progresiva a la planta permanente de los agentes que prestan servicio en el marco del Artículo 9° del Anexo a la Ley N°25.164 y en el Instituto Nacional de Tecnología Agropecuaria se asignaron 400 cargos destinados al proceso de convocatoria general dentro del Convenio Colectivo de Trabajo Sectorial, para el pasaje a planta permanente de agentes que revistan en planta transitoria.
- Ministerio de Salud (1.264 cargos): Por el aumento previsto en el Hospital Nacional Profesor Alejandro Posadas, para continuar con el proceso de regularización del personal;
- Ministerio de Ciencia, Tecnología e Innovación Productiva (870 cargos): Mediante la Decisión Administrativa N° 1.191/2014 se aprobó la incorporación de 870 cargos a la carrera de Investigador Científico y Tecnológico en el Consejo Nacional de Investigaciones Científicas y Técnicas, con el objeto de dar continuidad al Programa de Jerarquización de la Actividad Científica y Tecnológica;
- Ministerio de Industria (300 cargos): Por la incorporación parcial a la planta del personal que revista en el Sistema de Centros del Instituto Nacional de Tecnología Industrial.




Con relación a las Instituciones de Seguridad Social, el aumento obedece a la incorporación al presupuesto del corriente año del Registro Nacional de Trabajadores y Empleadores Agrarios.

EMPLEO EN LA ADMINISTRACIÓN NACIONAL

ADMINISTRACIÓN NACIONAL	389.835
ADMINISTRACIÓN CENTRAL	311.554
Poder Legislativo Nacional	15.073
Poder Judicial de la Nación	23.852
Ministerio Público	7.914
Presidencia de la Nación	1.862
Jefatura de Gabinete de Ministros	1.787
Ministerio del Interior y Transporte	1.827
Ministerio de Relaciones Exteriores y Culto	2.867
Ministerio de Justicia y Derechos Humanos	16.288
Ministerio de Seguridad	113.713
Ministerio de Defensa	103.717
Ministerio de Economía y Finanzas Públicas	3.666
Ministerio de Industria	238
Ministerio de Agricultura, Ganadería y Pesca	1.275
Ministerio de Turismo	428
Ministerio de Planificación Federal, Inversión Pública y Servicios	781
Ministerio de Educación	1.588
Ministerio de Ciencia, Tecnología e Innovación Productiva	546
Ministerio de Cultura	1.511
Ministerio de Trabajo, Empleo y Seguridad Social	3.874
Ministerio de Salud	5.311
Ministerio de Desarrollo Social	3.436
ORGANISMOS DESCENTRALIZADOS	60.825
INSTITUCIONES DE SEGURIDAD SOCIAL	17.456

6.2 EMPRESAS PÚBLICAS

El sector Empresas y Sociedades del Estado prevé para el corriente año un incremento de 488 agentes entre las plantas ocupadas al cierre del ejercicio 2014 y las plantas aprobadas para el año 2015. Dicho aumento se origina en el subsector de empresas en marcha, debido especialmente al aumento en las empresas Fábrica Argentina de Aviones "Brig. San Martín" S.A. y Nucleoeléctrica Argentina S.A.



EMPLEO EN LAS EMPRESAS Y SOCIEDADES DEL ESTADO

SECTOR	2014	2015	VARIAC. %
En Marcha	64.550	65.038	0,8
Residuales	14	14	0,0
Total General	62.564	65.052	0,8


Por el lado de las empresas en marcha, el 83,8% de la dotación de personal se concentra en sólo siete de ellas: Administradora de Recursos Humanos Ferroviarios S.A.P.E.M., Correo Oficial de la República Argentina S.A., Agua y Saneamientos Argentinos S.A., Yacimientos Carboníferos de Río Turbio, Radio y Televisión Argentina S.E., Nucleoeléctrica Argentina S.A. y Fábrica Argentina de Aviones "Brig. San Martín" S.A.

Con relación a las empresas residuales, las mismas cuentan con una dotación de 14 agentes, destacándose que casi el 64,3% del personal se concentra en el Instituto Nacional de Reaseguros S.A.

Por su parte, la estructura ocupacional está compuesta por un 95,4% de personal permanente, de los cuales prácticamente el 100% se concentra en empresas en marcha.

EMPLEO EN LAS EMPRESAS Y SOCIEDADES DEL ESTADO ESTRUCTURA OCUPACIONAL 2015

SECTOR	PLANTA PERMANENTE	PLANTA TEMPORARIA	TOTAL
En Marcha	62.079	2.959	65.038
Residuales	12	2	14
Total General	62.091	2.961	65.052



6.3 OTROS ENTES PÚBLICOS

En este sector, se ha previsto para el año 2015 una dotación de personal de 42.222 agentes, observándose un crecimiento de 2,6% respecto del ejercicio anterior.

Es importante señalar que casi el 90% del total de agentes de este subsector pertenecen a la Administración Federal de Ingresos Públicos y al Instituto Nacional de Servicios Sociales para Jubilados y Pensionados, correspondiendo la cantidad de 22.524 agentes para el primero de ellos y la cantidad de 15.396 agentes para el segundo.

H
R



ANEXOS

BALESTRA
A. J. C.
L.

ANEXO 1

NÓMINA DE JURISDICCIONES, ORGANISMOS Y ENTIDADES INTEGRANTES DEL SECTOR PÚBLICO NACIONAL

ESTADO

SECRETARÍA DE ECONOMÍA

SECRETARÍA DE ECONOMÍA




SECTOR PÚBLICO NACIONAL

Administración Nacional

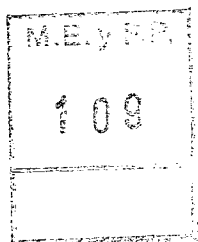
Administración Central

- Poder Legislativo Nacional
 - Honorable Senado de la Nación
 - Honorable Cámara de Diputados de la Nación
 - Biblioteca del Congreso de la Nación
 - Imprenta del Congreso de la Nación
 - Dirección de Ayuda Social para el Personal del Congreso de la Nación
 - Defensoría del Pueblo de la Nación
 - Procuración Penitenciaria de la Nación
 - Defensoría del Público de Servicios de Comunicación Audiovisual
- Poder Judicial de la Nación
 - Consejo de la Magistratura
 - Corte Suprema de Justicia de la Nación
- Ministerio Público
 - Procuración General de la Nación
 - Defensoría General de la Nación
- Presidencia de la Nación
 - Secretaría General
 - Secretaría de Inteligencia
 - Secretaría de Programación para la Prevención de la Drogadicción y la Lucha contra el Narcotráfico
 - Secretaría Legal y Técnica
 - Consejo Nacional de Coordinación de Políticas Sociales
- Jefatura de Gabinete de Ministros
 - Dirección General de Administración de la Jefatura de Gabinete de Ministros
 - Secretaría de Ambiente y Desarrollo Sustentable
 - Autoridad de Cuenca Matanza Riachuelo
- Ministerio del Interior y Transporte
 - Ministerio del Interior y Transporte
- Ministerio de Relaciones Exteriores y Culto
 - Ministerio de Relaciones Exteriores y Culto
- Ministerio de Justicia y Derechos Humanos
 - Servicio Penitenciario Federal
 - Ministerio de Justicia y Derechos Humanos
 - Ente de Cooperación Técnica y Financiera del Servicio Penitenciario Federal
- Ministerio de Seguridad
 - Policía Federal Argentina
 - Ministerio de Seguridad
 - Gendarmería Nacional
 - Prefectura Naval Argentina
 - Policía de Seguridad Aeroportuaria



A
|
L
-

- Ministerio de Defensa
 - Ministerio de Defensa
 - Estado Mayor Conjunto de las Fuerzas Armadas
 - Instituto de Investigaciones Científicas y Técnicas para la Defensa
 - Estado Mayor General del Ejército
 - Dirección General del Servicio Logístico de la Defensa
 - Estado Mayor General de la Armada
 - Estado Mayor General de la Fuerza Aérea
- Ministerio de Economía y Finanzas Públicas
 - Instituto Nacional de Estadística y Censos
 - Comisión Nacional de Comercio Exterior
 - Ministerio de Economía y Finanzas Públicas
- Ministerio de Industria
 - Ministerio de Industria
- Ministerio de Agricultura, Ganadería y Pesca
 - Ministerio de Agricultura, Ganadería y Pesca
- Ministerio de Turismo
 - Secretaría de Turismo
- Ministerio de Planificación Federal, Inversión Pública y Servicios
 - Ministerio de Planificación Federal, Inversión Pública y Servicios
- Ministerio de Educación
 - Ministerio de Educación
- Ministerio de Ciencia, Tecnología e Innovación Productiva
 - Ministerio de Ciencia, Tecnología e Innovación Productiva
- Ministerio de Cultura
 - Ministerio de Cultura
- Ministerio de Trabajo, Empleo y Seguridad Social
 - Ministerio de Trabajo, Empleo y Seguridad Social
- Ministerio de Salud
 - Ministerio de Salud
- Ministerio de Desarrollo Social
 - Ministerio de Desarrollo Social
 - Secretaría Nacional de Niñez, Adolescencia y Familia
- Servicio de la Deuda Pública
 - Servicio de la Deuda Pública
- Obligaciones a Cargo del Tesoro
 - Obligaciones a Cargo del Tesoro



41

Organismos Descentralizados

- Poder Legislativo Nacional
 - Auditoría General de la Nación
- Presidencia de la Nación
 - Sindicatura General de la Nación
 - Autoridad Regulatoria Nuclear

- Autoridad Federal de Servicios de Comunicación Audiovisual
- Jefatura de Gabinete de Ministros
 - Agencia de Administración de Bienes del Estado
- Ministerio del Interior y Transporte
 - Registro Nacional de las Personas
 - Dirección Nacional de Migraciones
 - Agencia Nacional de Seguridad Vial
 - Comisión Nacional de Regulación del Transporte
 - Organismo Regulador del Sistema Nacional de Aeropuertos
 - Administración Nacional de Aviación Civil
- Ministerio de Justicia y Derechos Humanos
 - Instituto Nacional Contra la Discriminación, la Xenofobia y el Racismo
 - Centro Internacional para la Promoción de los Derechos Humanos
 - Unidad de Información Financiera
- Ministerio de Defensa
 - Instituto Geográfico Nacional
 - Dirección General de Fabricaciones Militares
 - Servicio Meteorológico Nacional
- Ministerio de Economía y Finanzas Públicas
 - Comisión Nacional de Valores
 - Superintendencia de Seguros de la Nación
 - Tribunal Fiscal de la Nación
- Ministerio de Industria
 - Instituto Nacional de Tecnología Industrial
 - Instituto Nacional de la Propiedad Industrial
- Ministerio de Agricultura, Ganadería y Pesca
 - Instituto Nacional de Tecnología Agropecuaria
 - Instituto Nacional de Investigación y Desarrollo Pesquero
 - Instituto Nacional de Vitivinicultura
 - Instituto Nacional de Semillas
 - Servicio Nacional de Sanidad y Calidad Agroalimentaria
- Ministerio de Turismo
 - Administración de Parques Nacionales
 - Instituto Nacional de Promoción Turística
- Ministerio de Planificación Federal, Inversión Pública y Servicios
 - Comisión Nacional de Energía Atómica
 - Comisión Nacional de Actividades Espaciales
 - Instituto Nacional del Agua
 - Comisión Nacional de Comunicaciones
 - Dirección Nacional de Vialidad
 - Tribunal de Tasaciones de la Nación
 - Ente Nacional de Obras Hídricas de Saneamiento
 - Servicio Geológico Minero Argentino
 - Ente Nacional Regulador del Gas



- Ente Nacional Regulador de la Electricidad
- Organismo Regulador de Seguridad de Presas
- Ministerio de Educación
 - Fundación Miguel Lillo
 - Comisión Nacional de Evaluación y Acreditación Universitaria
- Ministerio de Ciencia, Tecnología e Innovación Productiva
 - Consejo Nacional de Investigaciones Científicas y Técnicas
- Ministerio de Cultura
 - Teatro Nacional Cervantes
 - Biblioteca Nacional
 - Instituto Nacional del Teatro
 - Fondo Nacional de las Artes
- Ministerio de Trabajo, Empleo y Seguridad Social
 - Superintendencia de Riesgos del Trabajo
- Ministerio de Salud
 - Centro Nacional de Reeducción Social
 - Hospital Nacional Dr. Baldomero Sommer
 - Administración Nacional de Medicamentos, Alimentos y Tecnología Médica
 - Instituto Nacional Central Único Coordinador de Ablación e Implante
 - Administración Nacional de Laboratorios e Institutos de Salud "Dr. Carlos G. Malbrán"
 - Hospital Nacional Profesor Alejandro Posadas
 - Colonia Nacional Dr. Manuel A. Montes de Oca
 - Instituto Nacional de Rehabilitación Psicosfísica del Sur Dr. Juan Otimio Tesone
 - Servicio Nacional de Rehabilitación
 - Superintendencia de Servicios de Salud
- Ministerio de Desarrollo Social
 - Instituto Nacional de Asociativismo y Economía Social
 - Instituto Nacional de Asuntos Indígenas

Instituciones de Seguridad Social

- Ministerio de Seguridad
 - Caja de Retiros, Jubilaciones y Pensiones de la Policía Federal
- Ministerio de Defensa
 - Instituto de Ayuda Financiera para Pago de Retiros y Pensiones Militares
- Ministerio de Trabajo, Empleo y Seguridad Social
 - Administración Nacional de la Seguridad Social
 - Registro Nacional de Trabajadores y Empleadores Agrarios

Ex-Cajas Previsionales Provinciales

Santiago del Estero
Catamarca
Salta
San Juan
Mendoza

41
r



La Rioja
Río Negro
Jujuy
Tucumán
San Luis

Empresas y Sociedades del Estado

Sociedades del Estado

Lotería Nacional S.E.
Casa de Moneda S.E.
Radio y Televisión Argentina S.E.
EDUC.AR. S.E.
Administración General de Puertos S.E. (A.G.P. S.E.)
TELAM S.E.
Operadora Ferroviaria S.E. (SOF S.E.)
Administración de Infraestructuras Ferroviarias S.E. (AdIF S.E.)

Empresas del Estado

Construcción de Viviendas para la Armada Argentina (COVIARA)

Empresas Interestadales

Yacimientos Mineros Agua de Dionisio (YMAD)

Sociedades Anónimas

Correo Oficial de la República Argentina S.A.
Intercargo S.A.C.
Nucleoeléctrica Argentina S.A.
Dioxitek S.A.
Emprendimientos Energéticos Binacionales S.A. (EBISA)
Servicios de Radio y Televisión de la Universidad Nacional de Córdoba S.A.
Radio Universidad Nacional del Litoral S.A.
Innovaciones Tecnológicas Agropecuarias S.A.
Belgrano Cargas y Logística S.A.
Administradora de Recursos Humanos Ferroviarios S.A.P.E.M. ✕
Energía Argentina S.A. (ENARSA)
Agua y Saneamientos Argentinos S.A. (AySA S.A.)
Empresa Argentina de Soluciones Satelitales S.A. (AR-SAT)
Talleres Navales Dársena Norte Sociedad Anónima Comercial Industrial y Naviera (TANDANOR S.A.C.I. y N)
Vehículo Espacial Nueva Generación Sociedad Anónima. (VENG S.A.)
Fábrica Argentina de Aviones "Brig. San Martín" S.A. (FAdeA)



Empresas Residuales


Argentina Televisora Color S.A. (ATC e.l.)
Instituto Nacional de Reaseguros S.A. (INDER e.l.)
TELAM S.A.I.P.(e.l.)

Otros Entes Públicos Empresariales

Yacimiento Carbonífero de Río Turbio (YCRT)

Fondos Fiduciarios del Estado Nacional

Fondo Fiduciario de Infraestructura Hídrica
Fondo Fiduciario para la Promoción de la Ganadería Ovina
Fondo Fiduciario para la Promoción Científica y Tecnológica
Fondo Fiduciario para el Desarrollo Provincial
Fondo de Garantía para la Micro, Pequeña y Mediana Empresa (FOGAPYME)
Fondo Nacional de Desarrollo para la Micro, Pequeña y Mediana Empresa (FONAPYME)
Fondo Fiduciario para el Transporte Eléctrico Federal
Fondo Fiduciario Federal de Infraestructura Regional
Fondo Fiduciario para Subsidios a Consumos Residenciales de Gas
Fondo Fiduciario para Subsidios a Consumos Residenciales de Gas Licuado de Petróleo
Fondo Fiduciario del Sistema de Infraestructura de Transporte
Fondo Fiduciario de Capital Social
Fideicomiso para la Refinanciación Hipotecaria
Fondo Fiduciario de Promoción de la Industria del Software



Otros Entes Públicos


Administración Federal de Ingresos Públicos (AFIP)
Instituto Nacional de Servicios Sociales para Jubilados y Pensionados (INSSJyP)
Superintendencia de Bienestar de la Policía Federal Argentina
Dirección de Obra Social del Servicio Penitenciario Federal
Instituto de Obra Social de las Fuerzas Armadas
Unidad Especial Sistema de Transmisión Yacypetá (UESTY)
Instituto Nacional de Cine y Artes Audiovisuales (INCAA)


H
|
-



ANEXO 2

PRESUPUESTO DE GASTOS DE LA ADMINISTRACIÓN CENTRAL A NIVEL JURISDICCIONAL





**TOTAL POR JURISDICCIÓN
GASTOS CORRIENTES Y DE CAPITAL
DE LA ADMINISTRACIÓN CENTRAL**
en miles de pesos

CONCEPTO	PODER LEGISLATIVO NACIONAL	PODER JUDICIAL DE LA NACIÓN	MINISTERIO PÚBLICO	PRESIDENCIA DE LA NACIÓN
I) GASTOS CORRIENTES	7.369.132,1	12.394.207,7	4.140.559,0	2.507.119,3
- GASTOS DE CONSUMO	7.338.660,2	12.360.673,7	4.140.104,3	2.156.357,4
- INTERESES Y OTRAS RENTAS DE LA PROPIEDAD	0,0	0,0	0,0	316,7
- PRESTACIONES DE LA SEG. SOCIAL	0,0	33.520,8	0,0	0,0
- OTROS GASTOS CORRIENTES	20,0	0,0	341,7	371,4
- TRANSFERENCIAS CORRIENTES	30.451,9	13,2	113,0	350.073,8
II) GASTOS DE CAPITAL	103.738,0	449.285,3	94.128,0	281.675,2
- INVERSIÓN REAL DIRECTA	103.738,0	449.285,3	94.128,0	118.719,0
- TRANSFERENCIAS DE CAPITAL	0,0	0,0	0,0	162.956,2
- INVERSIÓN FINANCIERA	0,0	0,0	0,0	0,0
TOTAL DE GASTOS	7.472.870,1	12.843.493,0	4.234.687,0	2.788.794,5

41






**TOTAL POR JURISDICCIÓN
GASTOS CORRIENTES Y DE CAPITAL
DE LA ADMINISTRACIÓN CENTRAL
en miles de pesos**

CONCEPTO	JEFATURA DE GABINETE DE MINISTROS	MINISTERIO DEL INTERIOR Y TRANSPORTE	MINISTERIO DE RELACIONES EXT. Y CULTO	MINISTERIO DE JUSTICIA Y DCHOS. HUMANOS
I) GASTOS CORRIENTES	6.528.287,3	32.900.484,1	5.361.671,6	8.122.836,3
- GASTOS DE CONSUMO	5.045.923,7	2.732.959,0	4.468.063,1	5.309.777,7
- INTERESES Y OTRAS RENTAS DE LA PROPIEDAD	0,0	0,0	4.150,0	60,0
- PRESTACIONES DE LA SEG. SOCIAL	0,0	0,0	0,0	2.133.960,0
- OTROS GASTOS CORRIENTES	410,0	351,6	1,8	710,6
- TRANSFERENCIAS CORRIENTES	1.481.953,6	30.167.173,5	889.456,7	678.328,0
II) GASTOS DE CAPITAL	1.139.566,4	5.226.610,1	174.654,8	672.040,9
- INVERSIÓN REAL DIRECTA	283.713,0	4.047.924,3	174.654,8	670.340,9
- TRANSFERENCIAS DE CAPITAL	855.853,4	1.168.685,8	0,0	1.700,0
- INVERSIÓN FINANCIERA	0,0	10.000,0	0,0	0,0
TOTAL DE GASTOS	7.667.853,7	38.127.094,2	5.536.326,4	8.794.877,2

Handwritten signature or initials.






**TOTAL POR JURISDICCIÓN
GASTOS CORRIENTES Y DE CAPITAL
DE LA ADMINISTRACIÓN CENTRAL
en miles de pesos**

CONCEPTO	MINISTERIO DE SEGURIDAD	MINISTERIO DE DEFENSA	MINISTERIO DE ECONOMÍA Y FINANZAS PÚBLICAS	MINISTERIO DE INDUSTRIA
I) GASTOS CORRIENTES	43.806.668,7	34.973.303,0	25.509.953,9	981.113,5
- GASTOS DE CONSUMO	39.824.997,2	34.673.097,8	3.095.390,1	407.033,5
- INTERESES Y OTRAS RENTAS DE LA PROPIEDAD	14,3	366,6	497,4	0,0
- PRESTACIONES DE LA SEG. SOCIAL	3.507.782,0	0,0	0,0	0,0
- OTROS GASTOS CORRIENTES	32.724,2	2.338,6	0,0	0,0
- TRANSFERENCIAS CORRIENTES	441.151,0	297.500,0	22.414.066,4	574.080,0
II) GASTOS DE CAPITAL	1.584.180,0	760.743,4	2.516.364,0	349.349,0
- INVERSIÓN REAL DIRECTA	1.493.598,0	759.143,4	216.560,0	4.859,0
- TRANSFERENCIAS DE CAPITAL	90.582,0	1.600,0	2.146.704,0	194.490,0
- INVERSIÓN FINANCIERA	0,0	0,0	153.100,0	150.000,0
TOTAL DE GASTOS	45.390.848,7	35.734.046,4	28.026.317,9	1.330.462,5

AR






**TOTAL POR JURISDICCIÓN
GASTOS CORRIENTES Y DE CAPITAL
DE LA ADMINISTRACIÓN CENTRAL**
en miles de pesos

CONCEPTO	MINISTERIO DE AGRICULTURA GANADERÍA Y PESCA	MINISTERIO DE TURISMO	MINISTERIO DE PLAN. FED. INV. PUB. Y SERV.	MINISTERIO DE EDUCACIÓN
I) GASTOS CORRIENTES	4.788.863,5	737.221,0	77.024.803,5	56.822.409,7
- GASTOS DE CONSUMO	1.480.143,5	685.983,0	1.826.320,2	1.896.718,4
- INTERESES Y OTRAS RENTAS DE LA PROPIEDAD	0,0	0,0	5,0	0,0
- PRESTACIONES DE LA SEG. SOCIAL	0,0	0,0	0,0	0,0
- OTROS GASTOS CORRIENTES	500,0	0,0	0,3	4.739,0
- TRANSFERENCIAS CORRIENTES	3.308.220,0	51.238,0	75.198.478,0	54.920.952,3
II) GASTOS DE CAPITAL	197.629,0	160.230,0	43.597.503,4	3.672.318,6
- INVERSIÓN REAL DIRECTA	114.050,0	154.730,0	2.396.185,7	1.326.658,6
- TRANSFERENCIAS DE CAPITAL	83.579,0	5.500,0	41.190.311,7	2.345.660,0
- INVERSIÓN FINANCIERA	0,0	0,0	11.006,0	0,0
TOTAL DE GASTOS	4.986.492,5	897.451,0	120.622.306,9	60.494.728,3

Handwritten signature and initials.



**TOTAL POR JURISDICCIÓN
GASTOS CORRIENTES Y DE CAPITAL
DE LA ADMINISTRACIÓN CENTRAL
en miles de pesos**

CONCEPTO	MINISTERIO DE CIENCIA, TECN. E INNOVACIÓN PRODUCTIVA	MINISTERIO DE CULTURA	MIN. TRABAJO, EMPLEO Y SEG. SOCIAL	MINISTERIO DE SALUD
I) GASTOS CORRIENTES	2.087.767,4	1.452.460,0	5.311.826,5	17.517.753,1
- GASTOS DE CONSUMO	504.574,4	1.363.478,0	1.708.122,0	8.364.549,5
- INTERESES Y OTRAS RENTAS DE LA PROPIEDAD	0,0	0,0	1.752,9	0,0
- PRESTACIONES DE LA SEG. SOCIAL	0,0	0,0	0,0	0,0
- OTROS GASTOS CORRIENTES	0,0	0,0	4.467,6	185,0
- TRANSFERENCIAS CORRIENTES	1.583.193,0	88.982,0	3.597.484,0	9.153.018,6
II) GASTOS DE CAPITAL	593.000,0	56.265,0	399.498,4	884.376,0
- INVERSIÓN REAL DIRECTA	388.000,0	27.742,0	183.098,4	525.955,0
- TRANSFERENCIAS DE CAPITAL	0,0	28.523,0	216.400,0	358.421,0
- INVERSIÓN FINANCIERA	205.000,0	0,0	0,0	0,0
TOTAL DE GASTOS	2.680.767,4	1.508.725,0	5.711.324,9	18.402.129,1

A
P



**TOTAL POR JURISDICCIÓN
GASTOS CORRIENTES Y DE CAPITAL
DE LA ADMINISTRACIÓN CENTRAL
en miles de pesos**

CONCEPTO	MINISTERIO DE DESARROLLO SOCIAL	SERVICIO DE LA DEUDA PÚBLICA	OBLIGACIONES A CARGO DEL TESORO	TOTAL
I) GASTOS CORRIENTES	68.192.539,1	96.272.000,0	67.720.123,3	582.523.103,6
- GASTOS DE CONSUMO	4.390.233,1	210.000,0	40.000,0	144.023.159,8
- INTERESES Y OTRAS RENTAS DE LA PROPIEDAD	0,0	96.062.000,0	0,0	96.069.162,9
- PRESTACIONES DE LA SEG. SOCIAL	52.703.500,0	0,0	0,0	58.378.762,8
- OTROS GASTOS CORRIENTES	0,0	0,0	0,0	47.161,8
- TRANSFERENCIAS CORRIENTES	11.098.806,0	0,0	67.680.123,3	284.004.856,3
II) GASTOS DE CAPITAL	49.879,3	0,0	67.614.270,1	130.577.304,9
- INVERSIÓN REAL DIRECTA	26.937,9	0,0	1.486.115,1	15.046.136,4
- TRANSFERENCIAS DE CAPITAL	22.941,4	0,0	53.059.257,0	101.933.164,5
- INVERSIÓN FINANCIERA	0,0	0,0	13.068.898,0	13.598.004,0
TOTAL DE GASTOS	68.242.418,4	96.272.000,0	135.334.393,4	713.100.408,5

M
R
/



**PODER LEGISLATIVO NACIONAL
GASTOS CORRIENTES Y DE CAPITAL
DE LA ADMINISTRACIÓN CENTRAL
en miles de pesos**

CONCEPTO	SENADO DE LA NACIÓN	CÁMARA DE DIPUTADOS	BIBLIOTECA DEL CONGRESO DE LA NACIÓN	IMPRESA DEL CONGRESO DE LA NACIÓN	DIR. DE AYUDA SOC. PARA EL PERSONAL DEL CONGR. DE LA NAC.
I) GASTOS CORRIENTES	2.814.009,0	2.835.838,2	710.855,0	243.072,0	349.923,6
- GASTOS DE CONSUMO	2.805.592,0	2.816.816,3	710.855,0	243.072,0	349.923,6
- INTERESES Y OTRAS RENTAS DE LA PROPIEDAD	0,0	0,0	0,0	0,0	0,0
- PRESTACIONES DE LA SEG. SOCIAL	0,0	0,0	0,0	0,0	0,0
- OTROS GASTOS CORRIENTES	0,0	0,0	0,0	0,0	0,0
- TRANSFERENCIAS CORRIENTES	8.417,0	19.021,9	0,0	0,0	0,0
II) GASTOS DE CAPITAL	7.565,0	20.000,0	15.700,0	21.600,0	9.000,0
- INVERSIÓN REAL DIRECTA	7.565,0	20.000,0	15.700,0	21.600,0	9.000,0
- TRANSFERENCIAS DE CAPITAL	0,0	0,0	0,0	0,0	0,0
- INVERSIÓN FINANCIERA	0,0	0,0	0,0	0,0	0,0
TOTAL DE GASTOS	2.821.574,0	2.855.838,2	726.555,0	264.672,0	358.923,6

41




308

PODER LEGISLATIVO NACIONAL
GASTOS CORRIENTES Y DE CAPITAL
DE LA ADMINISTRACIÓN CENTRAL
en miles de pesos

CONCEPTO	DEFENSORÍA DEL PUEBLO DE LA NACIÓN	PROCURACIÓN PENITENCIARIA DE LA NACIÓN	DEFENSORÍA DEL PÚBLICO DE SERVICIOS DE COMUNIC. AUDIOV.	TOTAL
I) GASTOS CORRIENTES	214.227,3	135.444,0	65.763,0	7.369.132,1
- GASTOS DE CONSUMO	214.227,3	134.844,0	63.330,0	7.338.660,2
- INTERESES Y OTRAS RENTAS DE LA PROPIEDAD	0,0	0,0	0,0	0,0
- PRESTACIONES DE LA SEG. SOCIAL	0,0	0,0	0,0	0,0
- OTROS GASTOS CORRIENTES	0,0	0,0	20,0	20,0
- TRANSFERENCIAS CORRIENTES	0,0	600,0	2.413,0	30.451,9
II) GASTOS DE CAPITAL	2.210,0	13.143,0	14.520,0	103.738,0
- INVERSIÓN REAL DIRECTA	2.210,0	13.143,0	14.520,0	103.738,0
- TRANSFERENCIAS DE CAPITAL	0,0	0,0	0,0	0,0
- INVERSIÓN FINANCIERA	0,0	0,0	0,0	0,0
TOTAL DE GASTOS	216.437,3	148.587,0	80.283,0	7.472.870,1

A
P






PODER JUDICIAL DE LA NACIÓN
GASTOS CORRIENTES Y DE CAPITAL
DE LA ADMINISTRACIÓN CENTRAL
en miles de pesos

CONCEPTO	CONSEJO DE LA MAGISTRATURA	CORTE SUPREMA DE JUSTICIA DE LA NACIÓN	TOTAL
I) GASTOS CORRIENTES	10.411.318,0	1.982.889,7	12.394.207,7
- GASTOS DE CONSUMO	10.377.784,0	1.982.889,7	12.360.673,7
- INTERESES Y OTRAS RENTAS DE LA PROPIEDAD	0,0	0,0	0,0
- PRESTACIONES DE LA SEG. SOCIAL	33.520,8	0,0	33.520,8
- OTROS GASTOS CORRIENTES	0,0	0,0	0,0
- TRANSFERENCIAS CORRIENTES	13,2	0,0	13,2
II) GASTOS DE CAPITAL	209.055,0	240.230,3	449.285,3
- INVERSIÓN REAL DIRECTA	209.055,0	240.230,3	449.285,3
- TRANSFERENCIAS DE CAPITAL	0,0	0,0	0,0
- INVERSIÓN FINANCIERA	0,0	0,0	0,0
TOTAL DE GASTOS	10.620.373,0	2.223.120,0	12.843.493,0

1






**MINISTERIO PÚBLICO
GASTOS CORRIENTES Y DE CAPITAL
DE LA ADMINISTRACIÓN CENTRAL
en miles de pesos**

CONCEPTO	PROCURACIÓN GRAL. DE LA NACIÓN	DEFENSORÍA GRAL. DE LA NACIÓN	TOTAL
I) GASTOS CORRIENTES	2.604.371,0	1.536.188,0	4.140.559,0
- GASTOS DE CONSUMO	2.604.288,0	1.535.816,3	4.140.104,3
- INTERESES Y OTRAS RENTAS DE LA PROPIEDAD	0,0	0,0	0,0
- PRESTACIONES DE LA SEG. SOCIAL	0,0	0,0	0,0
- OTROS GASTOS CORRIENTES	0,0	341,7	341,7
- TRANSFERENCIAS CORRIENTES	83,0	30,0	113,0
II) GASTOS DE CAPITAL	67.413,0	26.715,0	94.128,0
- INVERSIÓN REAL DIRECTA	67.413,0	26.715,0	94.128,0
- TRANSFERENCIAS DE CAPITAL	0,0	0,0	0,0
- INVERSIÓN FINANCIERA	0,0	0,0	0,0
TOTAL DE GASTOS	2.671.784,0	1.562.903,0	4.234.687,0

H
|
|
|





**PRESIDENCIA DE LA NACIÓN
GASTOS CORRIENTES Y DE CAPITAL
DE LA ADMINISTRACIÓN CENTRAL
en miles de pesos**


CONCEPTO	SECRETARÍA GENERAL	SECRETARÍA DE INTELIGENCIA	SEC. DE PROG. PARA LA PREV. DE LA DROG. Y LA LUCHA C/EL NARCOTRÁFICO
I) GASTOS CORRIENTES	1.048.608,3	800.869,0	233.735,0
- GASTOS DE CONSUMO	867.968,4	800.869,0	145.303,0
- INTERESES Y OTRAS RENTAS DE LA PROPIEDAD	316,7	0,0	0,0
- PRESTACIONES DE LA SEG. SOCIAL	0,0	0,0	0,0
- OTROS GASTOS CORRIENTES	4,4	0,0	250,0
- TRANSFERENCIAS CORRIENTES	180.318,8	0,0	88.182,0
II) GASTOS DE CAPITAL	56.514,2	0,0	45.380,0
- INVERSIÓN REAL DIRECTA	55.654,0	0,0	4.780,0
- TRANSFERENCIAS DE CAPITAL	860,2	0,0	40.600,0
- INVERSIÓN FINANCIERA	0,0	0,0	0,0
TOTAL DE GASTOS	1.105.122,5	800.869,0	279.115,0

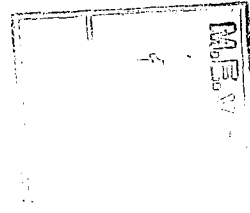
Handwritten marks and a vertical line on the left side of the table.



PRESIDENCIA DE LA NACIÓN
GASTOS CORRIENTES Y DE CAPITAL
DE LA ADMINISTRACIÓN CENTRAL
en miles de pesos

CONCEPTO	SECRETARÍA LEGAL Y TÉCNICA	CONSEJO NAC. DE COORDINAC. DE POLÍTICAS SOCIALES	TOTAL
I) GASTOS CORRIENTES	191.587,0	232.320,0	2.507.119,3
- GASTOS DE CONSUMO	191.577,0	150.640,0	2.156.357,4
- INTERESES Y OTRAS RENTAS DE LA PROPIEDAD	0,0	0,0	316,7
- PRESTACIONES DE LA SEG. SOCIAL	0,0	0,0	0,0
- OTROS GASTOS CORRIENTES	10,0	107,0	371,4
- TRANSFERENCIAS CORRIENTES	0,0	81.573,0	350.073,8
II) GASTOS DE CAPITAL	7.825,0	171.956,0	281.675,2
- INVERSIÓN REAL DIRECTA	7.825,0	50.460,0	118.719,0
- TRANSFERENCIAS DE CAPITAL	0,0	121.496,0	162.956,2
- INVERSIÓN FINANCIERA	0,0	0,0	0,0
TOTAL DE GASTOS	199.412,0	404.276,0	2.788.794,5







**JEFATURA DE GABINETE DE MINISTROS
GASTOS CORRIENTES Y DE CAPITAL
DE LA ADMINISTRACIÓN CENTRAL
en miles de pesos**

CONCEPTO	DIR. GRAL. DE ADM. DE LA JEF. DE GAB. DE MINISTROS	SECRETARIA DE AMBIENTE Y DESARROLLO SUSTENTABLE	AUTORIDAD CUENCA MATANZA-RIACHUELO	TOTAL
I) GASTOS CORRIENTES	5.495.646,0	845.887,4	186.753,9	6.528.287,3
- GASTOS DE CONSUMO	4.373.461,0	548.369,1	124.093,6	5.045.923,7
- INTERESES Y OTRAS RENTAS DE LA PROPIEDAD	0,0	0,0	0,0	0,0
- PRESTACIONES DE LA SEG. SOCIAL	0,0	0,0	0,0	0,0
- OTROS GASTOS CORRIENTES	410,0	0,0	0,0	410,0
- TRANSFERENCIAS CORRIENTES	1.121.775,0	297.518,3	62.660,3	1.481.953,6
II) GASTOS DE CAPITAL	257.913,0	358.901,3	522.752,1	1.139.566,4
- INVERSIÓN REAL DIRECTA	65.310,0	182.253,6	36.149,4	283.713,0
- TRANSFERENCIAS DE CAPITAL	192.603,0	176.647,7	486.602,7	855.853,4
- INVERSIÓN FINANCIERA	0,0	0,0	0,0	0,0
TOTAL DE GASTOS	5.753.559,0	1.204.788,7	709.506,0	7.667.853,7

[Handwritten signature and initials]






MINISTERIO DEL INTERIOR Y TRANSPORTE
GASTOS CORRIENTES Y DE CAPITAL
DE LA ADMINISTRACIÓN CENTRAL
en miles de pesos

CONCEPTO	MINISTERIO DEL INTERIOR Y TRANSPORTE	TOTAL
I) GASTOS CORRIENTES	32.900.484,1	32.900.484,1
- GASTOS DE CONSUMO	2.732.959,0	2.732.959,0
- INTERESES Y OTRAS RENTAS DE LA PROPIEDAD	0,0	0,0
- PRESTACIONES DE LA SEG. SOCIAL	0,0	0,0
- OTROS GASTOS CORRIENTES	351,6	351,6
- TRANSFERENCIAS CORRIENTES	30.167.173,5	30.167.173,5
II) GASTOS DE CAPITAL	5.226.610,1	5.226.610,1
- INVERSIÓN REAL DIRECTA	4.047.924,3	4.047.924,3
- TRANSFERENCIAS DE CAPITAL	1.168.685,8	1.168.685,8
- INVERSIÓN FINANCIERA	10.000,0	10.000,0
TOTAL DE GASTOS	38.127.094,2	38.127.094,2

Handwritten signature and a vertical line.





MINISTERIO DE RELACIONES EXTERIORES Y CULTO
GASTOS CORRIENTES Y DE CAPITAL
DE LA ADMINISTRACIÓN CENTRAL
en miles de pesos

CONCEPTO	MINISTERIO DE REL. EXTERIORES Y CULTO	TOTAL
I) GASTOS CORRIENTES	5.361.671,6	5.361.671,6
- GASTOS DE CONSUMO	4.468.063,1	4.468.063,1
- INTERESES Y OTRAS RENTAS DE LA PROPIEDAD	4.150,0	4.150,0
- PRESTACIONES DE LA SEG. SOCIAL	0,0	0,0
- OTROS GASTOS CORRIENTES	1,8	1,8
- TRANSFERENCIAS CORRIENTES	889.456,7	889.456,7
II) GASTOS DE CAPITAL	174.654,8	174.654,8
- INVERSIÓN REAL DIRECTA	174.654,8	174.654,8
- TRANSFERENCIAS DE CAPITAL	0,0	0,0
- INVERSIÓN FINANCIERA	0,0	0,0
TOTAL DE GASTOS	5.536.326,4	5.536.326,4

Handwritten marks: a checkmark and the number '1'.



137

MINISTERIO DE JUSTICIA Y DERECHOS HUMANOS
GASTOS CORRIENTES Y DE CAPITAL
DE LA ADMINISTRACIÓN CENTRAL
en miles de pesos

CONCEPTO	SERVICIO PENITENCIARIO FEDERAL	MINISTERIO DE JUSTICIA Y DERECHOS HUMANOS	ENTE DE COOP. TÉCN. Y FINANC. DEL SERV. PENIT. FEDERAL	TOTAL
I) GASTOS CORRIENTES	5.761.399,1	1.741.006,6	620.430,6	8.122.836,3
- GASTOS DE CONSUMO	3.577.977,1	1.111.685,6	620.115,0	5.309.777,7
- INTERESES Y OTRAS RENTAS DE LA PROPIEDAD	60,0	0,0	0,0	60,0
- PRESTACIONES DE LA SEG. SOCIAL	2.133.960,0	0,0	0,0	2.133.960,0
- OTROS GASTOS CORRIENTES	0,0	395,0	315,6	710,6
- TRANSFERENCIAS CORRIENTES	49.402,0	628.926,0	0,0	678.328,0
II) GASTOS DE CAPITAL	65.694,0	596.146,9	10.200,0	672.040,9
- INVERSIÓN REAL DIRECTA	65.694,0	594.446,9	10.200,0	670.340,9
- TRANSFERENCIAS DE CAPITAL	0,0	1.700,0	0,0	1.700,0
- INVERSIÓN FINANCIERA	0,0	0,0	0,0	0,0
TOTAL DE GASTOS	5.827.093,1	2.337.153,5	630.630,6	8.794.877,2

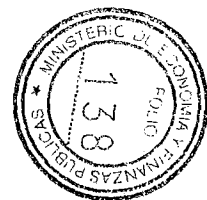
H
 1



MINISTERIO DE SEGURIDAD
GASTOS CORRIENTES Y DE CAPITAL
DE LA ADMINISTRACIÓN CENTRAL
 en miles de pesos

CONCEPTO	POLICÍA FEDERAL ARGENTINA	MINISTERIO DE SEGURIDAD	GENDARMERÍA NACIONAL
I) GASTOS CORRIENTES	16.527.792,0	1.000.359,9	15.340.973,1
- GASTOS DE CONSUMO	16.471.975,4	609.457,9	13.411.931,2
- INTERESES Y OTRAS RENTAS DE LA PROPIEDAD	0,0	0,0	14,3
- PRESTACIONES DE LA SEG. SOCIAL	0,0	0,0	1.917.200,0
- OTROS GASTOS CORRIENTES	11.716,6	550,0	10.527,6
- TRANSFERENCIAS CORRIENTES	44.100,0	390.352,0	1.300,0
II) GASTOS DE CAPITAL	290.545,0	773.762,0	191.188,0
- INVERSIÓN REAL DIRECTA	290.545,0	683.180,0	191.188,0
- TRANSFERENCIAS DE CAPITAL	0,0	90.582,0	0,0
- INVERSIÓN FINANCIERA	0,0	0,0	0,0
TOTAL DE GASTOS	16.818.337,0	1.774.121,9	15.532.161,1


A
 R
 -



MINISTERIO DE SEGURIDAD
GASTOS CORRIENTES Y DE CAPITAL
DE LA ADMINISTRACIÓN CENTRAL
en miles de pesos

CONCEPTO	PREFECTURA NAVAL ARGENTINA	POLICÍA DE SEGURIDAD AEROPORTUARIA	TOTAL
I) GASTOS CORRIENTES	9.529.592,6	1.407.951,1	43.806.668,7
- GASTOS DE CONSUMO	7.929.080,6	1.402.552,1	39.824.997,2
- INTERESES Y OTRAS RENTAS DE LA PROPIEDAD	0,0	0,0	14,3
- PRESTACIONES DE LA SEG. SOCIAL	1.590.582,0	0,0	3.507.782,0
- OTROS GASTOS CORRIENTES	9.930,0	0,0	32.724,2
- TRANSFERENCIAS CORRIENTES	0,0	5.399,0	441.151,0
II) GASTOS DE CAPITAL	188.840,0	139.845,0	1.584.180,0
- INVERSIÓN REAL DIRECTA	188.840,0	139.845,0	1.493.598,0
- TRANSFERENCIAS DE CAPITAL	0,0	0,0	90.582,0
- INVERSIÓN FINANCIERA	0,0	0,0	0,0
TOTAL DE GASTOS	9.718.432,6	1.547.796,1	45.390.848,7

418




MINISTERIO DE DEFENSA
GASTOS CORRIENTES Y DE CAPITAL
DE LA ADMINISTRACIÓN CENTRAL
en miles de pesos

CONCEPTO	MINISTERIO DE DEFENSA	ESTADO MAYOR CONJUNTO DE FF.AA.	INST. DE INVEST. CIENTÍFICAS Y TÉCNICAS P/LA DEFENSA	ESTADO MAYOR GRAL. DEL EJÉRCITO
I) GASTOS CORRIENTES	1.921.056,4	737.746,0	202.078,9	16.813.054,3
- GASTOS DE CONSUMO	1.829.926,9	737.546,4	190.783,9	16.810.879,1
- INTERESES Y OTRAS RENTAS DE LA PROPIEDAD	60,5	0,0	0,0	0,0
- PRESTACIONES DE LA SEG. SOCIAL	0,0	0,0	0,0	0,0
- OTROS GASTOS CORRIENTES	600,0	44,6	50,0	507,2
- TRANSFERENCIAS CORRIENTES	90.469,0	155,0	11.245,0	1.668,0
II) GASTOS DE CAPITAL	229.373,3	84.321,0	12.260,5	268.935,7
- INVERSIÓN REAL DIRECTA	229.373,3	84.321,0	10.660,5	268.935,7
- TRANSFERENCIAS DE CAPITAL	0,0	0,0	1.600,0	0,0
- INVERSIÓN FINANCIERA	0,0	0,0	0,0	0,0
TOTAL DE GASTOS	2.150.429,7	822.067,0	214.339,4	17.081.990,0

A







MINISTERIO DE DEFENSA
GASTOS CORRIENTES Y DE CAPITAL
DE LA ADMINISTRACIÓN CENTRAL
en miles de pesos

CONCEPTO	DIR. GRAL. DEL SERVICIO LOGÍSTICO DE LA DEFENSA	ESTADO MAYOR GRAL. DE LA ARMADA	ESTADO MAYOR GRAL. DE LA FUERZA AÉREA	TOTAL
I) GASTOS CORRIENTES	143.788,0	8.273.327,9	6.882.251,5	34.973.303,0
- GASTOS DE CONSUMO	143.788,0	8.267.201,3	6.692.972,2	34.673.097,8
- INTERESES Y OTRAS RENTAS DE LA PROPIEDAD	0,0	0,0	306,1	366,6
- PRESTACIONES DE LA SEG. SOCIAL	0,0	0,0	0,0	0,0
- OTROS GASTOS CORRIENTES	0,0	359,6	777,2	2.338,6
- TRANSFERENCIAS CORRIENTES	0,0	5.767,0	188.196,0	297.500,0
II) GASTOS DE CAPITAL	610,0	148.482,8	16.760,1	760.743,4
- INVERSIÓN REAL DIRECTA	610,0	148.482,8	16.760,1	759.143,4
- TRANSFERENCIAS DE CAPITAL	0,0	0,0	0,0	1.600,0
- INVERSIÓN FINANCIERA	0,0	0,0	0,0	0,0
TOTAL DE GASTOS	144.398,0	8.421.810,7	6.899.011,6	35.734.046,4

Handwritten marks: a checkmark and the letters 'R' and 'L'.






MINISTERIO DE ECONOMÍA Y FINANZAS PÚBLICAS
GASTOS CORRIENTES Y DE CAPITAL
DE LA ADMINISTRACIÓN CENTRAL
en miles de pesos

CONCEPTO	INSTITUTO NAC. DE ESTADÍSTICA Y CENSOS	COMISIÓN NACIONAL DE COMERCIO EXTERIOR	MINISTERIO DE ECONOMÍA Y FINANZAS PÚBL.	TOTAL
I) GASTOS CORRIENTES	602.133,0	27.233,0	24.880.587,9	25.509.953,9
- GASTOS DE CONSUMO	601.638,6	27.233,0	2.466.518,5	3.095.390,1
- INTERESES Y OTRAS RENTAS DE LA PROPIEDAD	494,4	0,0	3,0	497,4
- PRESTACIONES DE LA SEG. SOCIAL	0,0	0,0	0,0	0,0
- OTROS GASTOS CORRIENTES	0,0	0,0	0,0	0,0
- TRANSFERENCIAS CORRIENTES	0,0	0,0	22.414.066,4	22.414.066,4
II) GASTOS DE CAPITAL	8.420,0	350,0	2.507.594,0	2.516.364,0
- INVERSIÓN REAL DIRECTA	8.420,0	350,0	207.790,0	216.560,0
- TRANSFERENCIAS DE CAPITAL	0,0	0,0	2.146.704,0	2.146.704,0
- INVERSIÓN FINANCIERA	0,0	0,0	153.100,0	153.100,0
TOTAL DE GASTOS	610.553,0	27.583,0	27.388.181,9	28.026.317,9

A
1






MINISTERIO DE INDUSTRIA
GASTOS CORRIENTES Y DE CAPITAL
DE LA ADMINISTRACIÓN CENTRAL
en miles de pesos

CONCEPTO	MINISTERIO DE INDUSTRIA	TOTAL
I) GASTOS CORRIENTES	981.113,5	981.113,5
- GASTOS DE CONSUMO	407.033,5	407.033,5
- INTERESES Y OTRAS RENTAS DE LA PROPIEDAD	0,0	0,0
- PRESTACIONES DE LA SEG. SOCIAL	0,0	0,0
- OTROS GASTOS CORRIENTES	0,0	0,0
- TRANSFERENCIAS CORRIENTES	574.080,0	574.080,0
II) GASTOS DE CAPITAL	349.349,0	349.349,0
- INVERSIÓN REAL DIRECTA	4.859,0	4.859,0
- TRANSFERENCIAS DE CAPITAL	194.490,0	194.490,0
- INVERSIÓN FINANCIERA	150.000,0	150.000,0
TOTAL DE GASTOS	1.330.462,5	1.330.462,5


41
p



MINISTERIO DE AGRICULTURA, GANADERÍA Y PESCA
GASTOS CORRIENTES Y DE CAPITAL
DE LA ADMINISTRACIÓN CENTRAL
en miles de pesos

CONCEPTO	MINISTERIO DE AGRICULTURA GANADERÍA Y PESCA	TOTAL
I) GASTOS CORRIENTES	4.788.863,5	4.788.863,5
- GASTOS DE CONSUMO	1.480.143,5	1.480.143,5
- INTERESES Y OTRAS RENTAS DE LA PROPIEDAD	0,0	0,0
- PRESTACIONES DE LA SEG. SOCIAL	0,0	0,0
- OTROS GASTOS CORRIENTES	500,0	500,0
- TRANSFERENCIAS CORRIENTES	3.308.220,0	3.308.220,0
II) GASTOS DE CAPITAL	197.629,0	197.629,0
- INVERSIÓN REAL DIRECTA	114.050,0	114.050,0
- TRANSFERENCIAS DE CAPITAL	83.579,0	83.579,0
- INVERSIÓN FINANCIERA	0,0	0,0
TOTAL DE GASTOS	4.986.492,5	4.986.492,5

4/1/20




11
11
11
11
11

MINISTERIO DE TURISMO
GASTOS CORRIENTES Y DE CAPITAL
DE LA ADMINISTRACIÓN CENTRAL
en miles de pesos

CONCEPTO	MINISTERIO DE TURISMO	TOTAL
I) GASTOS CORRIENTES	737.221,0	737.221,0
- GASTOS DE CONSUMO	685.983,0	685.983,0
- INTERESES Y OTRAS RENTAS DE LA PROPIEDAD	0,0	0,0
- PRESTACIONES DE LA SEG. SOCIAL	0,0	0,0
- OTROS GASTOS CORRIENTES	0,0	0,0
- TRANSFERENCIAS CORRIENTES	51.238,0	51.238,0
II) GASTOS DE CAPITAL	160.230,0	160.230,0
- INVERSIÓN REAL DIRECTA	154.730,0	154.730,0
- TRANSFERENCIAS DE CAPITAL	5.500,0	5.500,0
- INVERSIÓN FINANCIERA	0,0	0,0
TOTAL DE GASTOS	897.451,0	897.451,0

4/1
1






MINISTERIO DE PLANIFICACIÓN FEDERAL, INVERSIÓN PÚBLICA Y SERVICIOS
GASTOS CORRIENTES Y DE CAPITAL
DE LA ADMINISTRACIÓN CENTRAL
en miles de pesos

CONCEPTO	MINISTERIO DE PLANIF. FED. INV. PÚBLICA Y SERVICIOS	TOTAL
I) GASTOS CORRIENTES	77.024.803,5	77.024.803,5
- GASTOS DE CONSUMO	1.826.320,2	1.826.320,2
- INTERESES Y OTRAS RENTAS DE LA PROPIEDAD	5,0	5,0
- PRESTACIONES DE LA SEG. SOCIAL	0,0	0,0
- OTROS GASTOS CORRIENTES	0,3	0,3
- TRANSFERENCIAS CORRIENTES	75.198.478,0	75.198.478,0
II) GASTOS DE CAPITAL	43.597.503,4	43.597.503,4
- INVERSIÓN REAL DIRECTA	2.396.185,7	2.396.185,7
- TRANSFERENCIAS DE CAPITAL	41.190.311,7	41.190.311,7
- INVERSIÓN FINANCIERA	11.006,0	11.006,0
TOTAL DE GASTOS	120.622.306,9	120.622.306,9

Handwritten signature and initials.




MINISTERIO DE EDUCACIÓN
GASTOS CORRIENTES Y DE CAPITAL
DE LA ADMINISTRACIÓN CENTRAL
en miles de pesos

CONCEPTO	MINISTERIO DE EDUCACIÓN	TOTAL
I) GASTOS CORRIENTES	56.822.409,7	56.822.409,7
- GASTOS DE CONSUMO	1.896.718,4	1.896.718,4
- INTERESES Y OTRAS RENTAS DE LA PROPIEDAD	0,0	0,0
- PRESTACIONES DE LA SEG. SOCIAL	0,0	0,0
- OTROS GASTOS CORRIENTES	4.739,0	4.739,0
- TRANSFERENCIAS CORRIENTES	54.920.952,3	54.920.952,3
II) GASTOS DE CAPITAL	3.672.318,6	3.672.318,6
- INVERSIÓN REAL DIRECTA	1.326.658,6	1.326.658,6
- TRANSFERENCIAS DE CAPITAL	2.345.660,0	2.345.660,0
- INVERSIÓN FINANCIERA	0,0	0,0
TOTAL DE GASTOS	60.494.728,3	60.494.728,3

Handwritten signature and a vertical line.

Stamp: 109





MINISTERIO DE CIENCIA, TECNOLOGÍA E INNOVACIÓN PRODUCTIVA
GASTOS CORRIENTES Y DE CAPITAL
DE LA ADMINISTRACIÓN CENTRAL
en miles de pesos

CONCEPTO	MIN. DE CIENCIA, TECNOLOGÍA E INNOV. PRODUC.	TOTAL
I) GASTOS CORRIENTES	2.087.767,4	2.087.767,4
- GASTOS DE CONSUMO	504.574,4	504.574,4
- INTERESES Y OTRAS RENTAS DE LA PROPIEDAD	0,0	0,0
- PRESTACIONES DE LA SEG. SOCIAL	0,0	0,0
- OTROS GASTOS CORRIENTES	0,0	0,0
- TRANSFERENCIAS CORRIENTES	1.583.193,0	1.583.193,0
II) GASTOS DE CAPITAL	593.000,0	593.000,0
- INVERSIÓN REAL DIRECTA	388.000,0	388.000,0
- TRANSFERENCIAS DE CAPITAL	0,0	0,0
- INVERSIÓN FINANCIERA	205.000,0	205.000,0
TOTAL DE GASTOS	2.680.767,4	2.680.767,4

21
1




110

MINISTERIO DE CULTURA
GASTOS CORRIENTES Y DE CAPITAL
DE LA ADMINISTRACIÓN CENTRAL
en miles de pesos

CONCEPTO	MINISTERIO DE CULTURA	TOTAL
I) GASTOS CORRIENTES	1.452.460,0	1.452.460,0
- GASTOS DE CONSUMO	1.363.478,0	1.363.478,0
- INTERESES Y OTRAS RENTAS DE LA PROPIEDAD	0,0	0,0
- PRESTACIONES DE LA SEG. SOCIAL	0,0	0,0
- OTROS GASTOS CORRIENTES	0,0	0,0
- TRANSFERENCIAS CORRIENTES	88.982,0	88.982,0
II) GASTOS DE CAPITAL	56.265,0	56.265,0
- INVERSIÓN REAL DIRECTA	27.742,0	27.742,0
- TRANSFERENCIAS DE CAPITAL	28.523,0	28.523,0
- INVERSIÓN FINANCIERA	0,0	0,0
TOTAL DE GASTOS	1.508.725,0	1.508.725,0

A
R
1







MINISTERIO DE TRABAJO, EMPLEO Y SEGURIDAD SOCIAL
GASTOS CORRIENTES Y DE CAPITAL
DE LA ADMINISTRACIÓN CENTRAL
en miles de pesos

CONCEPTO	MIN. TRABAJO, EMPLEO Y SEG. SOCIAL	TOTAL
I) GASTOS CORRIENTES	5.311.826,5	5.311.826,5
- GASTOS DE CONSUMO	1.708.122,0	1.708.122,0
- INTERESES Y OTRAS RENTAS DE LA PROPIEDAD	1.752,9	1.752,9
- PRESTACIONES DE LA SEG. SOCIAL	0,0	0,0
- OTROS GASTOS CORRIENTES	4.467,6	4.467,6
- TRANSFERENCIAS CORRIENTES	3.597.484,0	3.597.484,0
II) GASTOS DE CAPITAL	399.498,4	399.498,4
- INVERSIÓN REAL DIRECTA	183.098,4	183.098,4
- TRANSFERENCIAS DE CAPITAL	216.400,0	216.400,0
- INVERSIÓN FINANCIERA	0,0	0,0
TOTAL DE GASTOS	5.711.324,9	5.711.324,9

4
1
1




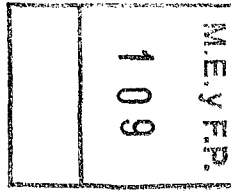


**MINISTERIO DE SALUD
GASTOS CORRIENTES Y DE CAPITAL
DE LA ADMINISTRACIÓN CENTRAL
en miles de pesos**

CONCEPTO	MINISTERIO DE SALUD	TOTAL
I) GASTOS CORRIENTES	17.517.753,1	17.517.753,1
- GASTOS DE CONSUMO	8.364.549,5	8.364.549,5
- INTERESES Y OTRAS RENTAS DE LA PROPIEDAD	0,0	0,0
- PRESTACIONES DE LA SEG. SOCIAL	0,0	0,0
- OTROS GASTOS CORRIENTES	185,0	185,0
- TRANSFERENCIAS CORRIENTES	9.153.018,6	9.153.018,6
II) GASTOS DE CAPITAL	884.376,0	884.376,0
- INVERSIÓN REAL DIRECTA	525.955,0	525.955,0
- TRANSFERENCIAS DE CAPITAL	358.421,0	358.421,0
- INVERSIÓN FINANCIERA	0,0	0,0
TOTAL DE GASTOS	18.402.129,1	18.402.129,1

[Handwritten signature]
1






**MINISTERIO DE DESARROLLO SOCIAL
GASTOS CORRIENTES Y DE CAPITAL
DE LA ADMINISTRACIÓN CENTRAL
en miles de pesos**

CONCEPTO	MINISTERIO DE DESARROLLO SOCIAL	SECRETARÍA NAC. DE NIÑEZ ADOLESCENCIA Y FAMILIA	TOTAL
I) GASTOS CORRIENTES	67.096.928,7	1.095.610,4	68.192.539,1
- GASTOS DE CONSUMO	3.446.718,0	943.515,1	4.390.233,1
- INTERESES Y OTRAS RENTAS DE LA PROPIEDAD	0,0	0,0	0,0
- PRESTACIONES DE LA SEG. SOCIAL	52.703.500,0	0,0	52.703.500,0
- OTROS GASTOS CORRIENTES	0,0	0,0	0,0
- TRANSFERENCIAS CORRIENTES	10.946.710,7	152.095,3	11.098.806,0
II) GASTOS DE CAPITAL	33.653,0	16.226,3	49.879,3
- INVERSIÓN REAL DIRECTA	15.160,0	11.777,9	26.937,9
- TRANSFERENCIAS DE CAPITAL	18.493,0	4.448,4	22.941,4
- INVERSIÓN FINANCIERA	0,0	0,0	0,0
TOTAL DE GASTOS	67.130.581,7	1.111.836,7	68.242.418,4






**SERVICIO DE LA DEUDA PÚBLICA
GASTOS CORRIENTES Y DE CAPITAL
DE LA ADMINISTRACIÓN CENTRAL**
en miles de pesos

CONCEPTO	SERVICIO DE LA DEUDA PÚBLICA	TOTAL
I) GASTOS CORRIENTES	96.272.000,0	96.272.000,0
- GASTOS DE CONSUMO	210.000,0	210.000,0
- INTERESES Y OTRAS RENTAS DE LA PROPIEDAD	96.062.000,0	96.062.000,0
- PRESTACIONES DE LA SEG. SOCIAL	0,0	0,0
- OTROS GASTOS CORRIENTES	0,0	0,0
- TRANSFERENCIAS CORRIENTES	0,0	0,0
II) GASTOS DE CAPITAL	0,0	0,0
- INVERSIÓN REAL DIRECTA	0,0	0,0
- TRANSFERENCIAS DE CAPITAL	0,0	0,0
- INVERSIÓN FINANCIERA	0,0	0,0
TOTAL DE GASTOS	96.272.000,0	96.272.000,0

Handwritten signature or initials.



**OBLIGACIONES A CARGO DEL TESORO
GASTOS CORRIENTES Y DE CAPITAL
DE LA ADMINISTRACIÓN CENTRAL
en miles de pesos**


CONCEPTO	OBLIGACIONES A CARGO DEL TESORO	TOTAL
I) GASTOS CORRIENTES	67.720.123,3	67.720.123,3
- GASTOS DE CONSUMO	40.000,0	40.000,0
- INTERESES Y OTRAS RENTAS DE LA PROPIEDAD	0,0	0,0
- PRESTACIONES DE LA SEG. SOCIAL	0,0	0,0
- OTROS GASTOS CORRIENTES	0,0	0,0
- TRANSFERENCIAS CORRIENTES	67.680.123,3	67.680.123,3
II) GASTOS DE CAPITAL	67.614.270,1	67.614.270,1
- INVERSIÓN REAL DIRECTA	1.486.115,1	1.486.115,1
- TRANSFERENCIAS DE CAPITAL	53.059.257,0	53.059.257,0
- INVERSIÓN FINANCIERA	13.068.898,0	13.068.898,0
TOTAL DE GASTOS	135.334.393,4	135.334.393,4





ANEXO 3

PRESUPUESTO DE LOS ORGANISMOS DESCENTRALIZADOS E INSTITUCIONES DE LA SEGURIDAD SOCIAL DEL SECTOR PÚBLICO Y CONSOLIDADOS A NIVEL JURISDICCIONAL



**PRESUPUESTO DE ORGANISMOS DESCENTRALIZADOS DEL SECTOR PÚBLICO
CUENTA AHORRO - INVERSIÓN - FINANCIAMIENTO**

En miles de pesos

CONCEPTO	PODER LEGISLATIVO NACIONAL	PRESIDENCIA DE LA NACIÓN	JEFATURA DE GABINETE DE MINISTROS	MINISTERIO DEL INTERIOR Y TRANSPORTE	MINISTERIO DE JUSTICIA Y DERECHOS HUMANOS
I) INGRESOS CORRIENTES	20.000,0	743.340,0	557,0	3.290.208,9	410,0
- INGRESOS TRIBUTARIOS	0,0	567.340,0	0,0	0,0	0,0
- APORTES Y CONTRIBUCIONES A LA SEG. SOCIAL	0,0	0,0	0,0	0,0	0,0
- INGRESOS NO TRIBUTARIOS	0,0	110.886,0	0,0	3.290.208,9	410,0
- VENTAS DE BS.Y SERV.DE LAS ADM.PUB.	20.000,0	61.169,0	0,0	0,0	0,0
- RENTAS DE LA PROPIEDAD	0,0	796,0	557,0	0,0	0,0
- TRANSFERENCIAS CORRIENTES	0,0	3.149,0	0,0	0,0	0,0
II) GASTOS CORRIENTES	670.762,0	1.121.498,0	173.243,0	5.758.588,2	201.844,5
- GASTOS DE CONSUMO	669.330,4	1.066.140,0	170.243,0	5.600.215,2	174.433,6
- INTERESES Y OTRAS RENTAS DE LA PROPIEDAD	328,0	0,0	0,0	0,0	55,3
- PRESTACIONES DE LA SEGURIDAD SOCIAL	0,0	0,0	0,0	0,0	0,0
- OTROS GASTOS CORRIENTES	504,6	300,0	3.000,0	150,0	306,0
- TRANSFERENCIAS CORRIENTES	599,0	55.058,0	0,0	158.223,0	27.049,6
III) RESULT.ECON.: AHORRO/DESAHORRO (I-II)	-650.762,0	-378.158,0	-172.686,0	-2.468.379,3	-201.434,5
IV) RECURSOS DE CAPITAL	0,0	90,0	0,0	0,0	0,0
- RECURSOS PROPIOS DE CAPITAL	0,0	0,0	0,0	0,0	0,0
- TRANSFERENCIAS DE CAPITAL	0,0	90,0	0,0	0,0	0,0
- DISMINUCIÓN DE LA INVERSIÓN FINANCIERA	0,0	0,0	0,0	0,0	0,0
V) GASTOS DE CAPITAL	9.480,0	43.634,0	13.000,0	216.809,0	10.962,0
- INVERSIÓN REAL DIRECTA	9.480,0	18.434,0	13.000,0	207.309,0	10.962,0
- TRANSFERENCIAS DE CAPITAL	0,0	25.200,0	0,0	9.500,0	0,0
- INVERSIÓN FINANCIERA	0,0	0,0	0,0	0,0	0,0
VI) TOTAL RECURSOS (I+IV)	20.000,0	743.430,0	557,0	3.290.208,9	410,0
VII) TOTAL GASTOS (II+V)	680.242,0	1.165.132,0	186.243,0	5.975.397,2	212.806,5
VIII) RESULT.FINANC.ANTES DE FIGURAT.(VI-VII)	-660.242,0	-421.702,0	-185.686,0	-2.685.188,3	-212.396,5
IX) CONTRIBUCIONES FIGURATIVAS	660.242,0	513.094,0	185.686,0	3.303.635,3	212.396,5
X) GASTOS FIGURATIVOS	0,0	3.042,0	0,0	10.613,0	0,0
XI) RESULTADO FINANCIERO (VIII+IX-X)	0,0	88.350,0	0,0	607.834,0	0,0
XII) FUENTES FINANCIERAS	0,0	0,0	0,0	43.615,0	0,0
- DISMINUC. DE LA INVERSIÓN FINANCIERA	0,0	0,0	0,0	0,0	0,0
- ENDEUDAM.PÚBL. E INCREM.OTROS PASIVOS	0,0	0,0	0,0	43.615,0	0,0
- CONTRIB. FIGURAT. P/ APLIC. FINANCIERAS	0,0	0,0	0,0	0,0	0,0
XIII) APLICACIONES FINANCIERAS	0,0	88.350,0	0,0	651.449,0	0,0
- INVERSIÓN FINANCIERA	0,0	88.350,0	0,0	651.449,0	0,0
- AMORT.DEUDAS Y DISMIN. OTROS PASIVOS	0,0	0,0	0,0	0,0	0,0
- GASTOS FIGURAT. P/ APLIC. FINANCIERAS	0,0	0,0	0,0	0,0	0,0
XIV) FINANCIAMIENTO NETO (XI-XIII)	0,0	-88.350,0	0,0	-607.834,0	0,0





169

**PRESUPUESTO DE ORGANISMOS DESCENTRALIZADOS DEL SECTOR PÚBLICO
CUENTA AHORRO - INVERSIÓN - FINANCIAMIENTO**

En miles de pesos

CONCEPTO	MINISTERIO DE DEFENSA	MINISTERIO DE ECONOMÍA Y FINANZAS PÚBLICAS	MINISTERIO DE INDUSTRIA	MINISTERIO DE AGRIC. GANADERÍA Y PESCA	MINISTERIO DE TURISMO
I) INGRESOS CORRIENTES	928.456,2	826.860,0	549.632,0	6.041.659,7	790.215,0
- INGRESOS TRIBUTARIOS	0,0	0,0	358.800,0	4.545.300,0	558.857,0
- APORTES Y CONTRIBUCIONES A LA SEG. SOCIAL	0,0	0,0	0,0	0,0	34.308,0
- INGRESOS NO TRIBUTARIOS	68.133,1	826.860,0	183.612,0	1.005.324,9	164.508,0
- VENTAS DE BS.Y SERV.DE LAS ADM.PUB.	860.323,1	0,0	720,0	490.890,5	6,0
- RENTAS DE LA PROPIEDAD	0,0	0,0	0,0	144,3	0,0
- TRANSFERENCIAS CORRIENTES	0,0	0,0	6.500,0	0,0	32.536,0
II) GASTOS CORRIENTES	1.728.716,3	525.973,4	980.804,7	6.046.763,8	1.233.891,8
- GASTOS DE CONSUMO	1.722.420,8	525.457,4	534.917,9	5.903.050,7	1.192.846,6
- INTERESES Y OTRAS RENTAS DE LA PROPIEDAD	0,0	0,0	6.835,9	6.446,2	0,0
- PRESTACIONES DE LA SEGURIDAD SOCIAL	0,0	0,0	0,0	0,0	34.308,0
- OTROS GASTOS CORRIENTES	509,5	0,0	535,9	403,9	1,2
- TRANSFERENCIAS CORRIENTES	5.786,0	516,0	438.515,0	136.863,0	6.736,0
III) RESULT.ECON.: AHORRO/DESAHORRO (I-II)	-800.260,1	300.886,6	-431.172,7	-5.104,1	-443.676,8
IV) RECURSOS DE CAPITAL	0,0	0,0	0,0	175,6	2.200,0
- RECURSOS PROPIOS DE CAPITAL	0,0	0,0	0,0	175,6	0,0
- TRANSFERENCIAS DE CAPITAL	0,0	0,0	0,0	0,0	2.200,0
- DISMINUCIÓN DE LA INVERSIÓN FINANCIERA	0,0	0,0	0,0	0,0	0,0
V) GASTOS DE CAPITAL	399.836,0	14.500,0	118.670,8	395.236,9	197.950,2
- INVERSIÓN REAL DIRECTA	399.836,0	14.500,0	65.720,8	395.236,9	197.950,2
- TRANSFERENCIAS DE CAPITAL	0,0	0,0	52.950,0	0,0	0,0
- INVERSIÓN FINANCIERA	0,0	0,0	0,0	0,0	0,0
VI) TOTAL RECURSOS (I+IV)	928.456,2	826.860,0	549.632,0	6.041.835,3	792.415,0
VII) TOTAL GASTOS (II+V)	2.128.552,3	540.473,4	1.099.475,5	6.442.000,7	1.431.842,0
VIII) RESULT.FINANC.ANTES DE FIGURAT.(VI-VII)	-1.200.096,1	286.386,6	-549.843,5	-400.165,4	-639.427,0
IX) CONTRIBUCIONES FIGURATIVAS	1.380.096,1	219.677,0	577.021,9	574.518,4	656.911,0
X) GASTOS FIGURATIVOS	0,0	53.333,0	1.474,0	3.881,0	12.748,0
XI) RESULTADO FINANCIERO (VIII+IX-X)	180.000,0	452.730,6	25.704,4	170.472,0	4.736,0
XII) FUENTES FINANCIERAS	0,0	0,0	700,0	430.495,8	105.295,0
- DISMINUC. DE LA INVERSIÓN FINANCIERA	0,0	0,0	0,0	7.850,0	0,0
- ENDEUDAM.PÚBL. E INCREM.OTROS PASIVOS	0,0	0,0	0,0	348.793,0	105.295,0
- CONTRIB. FIGURAT. P/ APLIC. FINANCIERAS	0,0	0,0	700,0	73.852,8	0,0
XIII) APLICACIONES FINANCIERAS	180.000,0	452.730,6	26.404,4	600.967,8	110.031,0
- INVERSIÓN FINANCIERA	180.000,0	452.730,6	25.704,4	500.226,7	110.031,0
- AMORT.DEUDAS Y DISMIN. OTROS PASIVOS	0,0	0,0	700,0	100.741,1	0,0
- GASTOS FIGURAT. P/ APLIC. FINANCIERAS	0,0	0,0	0,0	0,0	0,0
XIV) FINANCIAMIENTO NETO (XII-XIII)	-180.000,0	-452.730,6	-25.704,4	-170.472,0	-4.736,0







**PRESUPUESTO DE ORGANISMOS DESCENTRALIZADOS DEL SECTOR PÚBLICO
CUENTA AHORRO - INVERSIÓN - FINANCIAMIENTO**

En miles de pesos

CONCEPTO	MINISTERIO DE PLANIFICACIÓN FED., INV. PÚBLICA Y SERVICIOS	MINISTERIO DE EDUCACIÓN	MINISTERIO DE CIENCIA, TECNOL. E INNOVACIÓN PRODUCTIVA	MINISTERIO DE CULTURA	MINISTERIO DE TRABAJO, EMPLEO Y SEGURIDAD SOCIAL
I) INGRESOS CORRIENTES	3.014.356,0	180,0	3.300,0	214.090,2	390.000,0
- INGRESOS TRIBUTARIOS	0,0	0,0	0,0	166.563,4	0,0
- APORTES Y CONTRIBUCIONES A LA SEG. SOCIAL	0,0	0,0	0,0	0,0	0,0
- INGRESOS NO TRIBUTARIOS	2.851.800,6	6,0	0,0	38.700,8	390.000,0
- VENTAS DE BS.Y SERV.DE LAS ADM.PUB.	56.269,5	174,0	3.300,0	3.263,0	0,0
- RENTAS DE LA PROPIEDAD	104.942,9	0,0	0,0	5.563,0	0,0
- TRANSFERENCIAS CORRIENTES	1.343,0	0,0	0,0	0,0	0,0
II) GASTOS CORRIENTES	5.679.032,4	187.554,2	5.066.456,9	527.517,4	241.571,0
- GASTOS DE CONSUMO	5.319.315,5	187.048,2	4.814.555,9	469.386,0	241.281,0
- INTERESES Y OTRAS RENTAS DE LA PROPIEDAD	151.658,1	0,0	0,0	0,0	0,0
- PRESTACIONES DE LA SEGURIDAD SOCIAL	0,0	0,0	0,0	0,0	0,0
- OTROS GASTOS CORRIENTES	2.291,9	0,0	0,0	0,0	0,0
- TRANSFERENCIAS CORRIENTES	205.766,9	506,0	251.901,0	58.131,4	290,0
III) RESULT.ECON.: AHORRO/DESAHORRO (I-II)	-2.664.676,4	-187.374,2	-5.063.156,9	-313.427,2	148.429,0
IV) RECURSOS DE CAPITAL	2.012.452,7	0,0	0,0	1.657,9	0,0
- RECURSOS PROPIOS DE CAPITAL	0,0	0,0	0,0	0,0	0,0
- TRANSFERENCIAS DE CAPITAL	2.010.000,0	0,0	0,0	0,0	0,0
- DISMINUCIÓN DE LA INVERSIÓN FINANCIERA	2.452,7	0,0	0,0	1.657,9	0,0
V) GASTOS DE CAPITAL	26.924.555,3	14.547,0	172.449,0	47.581,0	4.775,0
- INVERSIÓN REAL DIRECTA	20.582.614,3	14.547,0	1.633,0	33.074,0	4.775,0
- TRANSFERENCIAS DE CAPITAL	6.340.791,0	0,0	170.816,0	11.132,0	0,0
- INVERSIÓN FINANCIERA	1.150,0	0,0	0,0	3.375,0	0,0
VI) TOTAL RECURSOS (I+IV)	5.026.808,7	180,0	3.300,0	215.748,1	390.000,0
VII) TOTAL GASTOS (II+V)	32.603.587,7	202.101,2	5.238.905,9	575.098,4	246.346,0
VIII) RESULT.FINANC.ANTES DE FIGURAT.(VI-VII)	-27.576.779,0	-201.921,2	-5.235.605,9	-359.350,3	143.654,0
IX) CONTRIBUCIONES FIGURATIVAS	28.028.864,0	201.921,2	5.235.605,9	409.340,2	0,0
X) GASTOS FIGURATIVOS	1.325.624,6	0,0	0,0	3.496,0	0,0
XI) RESULTADO FINANCIERO (VIII+IX-X)	-873.539,6	0,0	0,0	46.493,9	143.654,0
XII) FUENTES FINANCIERAS	3.585.555,8	0,0	0,0	902,5	0,0
- DISMINUC. DE LA INVERSIÓN FINANCIERA	132.411,6	0,0	0,0	902,5	0,0
- ENDEUDAM.PÚBL. E INCREM.OTROS PASIVOS	1.136.627,0	0,0	0,0	0,0	0,0
- CONTRIB. FIGURAT. P/ APLIC. FINANCIERAS	2.316.517,2	0,0	0,0	0,0	0,0
XIII) APLICACIONES FINANCIERAS	2.712.016,2	0,0	0,0	47.396,4	143.654,0
- INVERSIÓN FINANCIERA	1.202.223,0	0,0	0,0	47.396,4	143.654,0
- AMORT.DEUDAS Y DISMIN. OTROS PASIVOS	1.509.793,2	0,0	0,0	0,0	0,0
- GASTOS FIGURAT. P/ APLIC. FINANCIERAS	0,0	0,0	0,0	0,0	0,0
XIV) FINANCIAMIENTO NETO (XII-XIII)	873.539,6	0,0	0,0	-46.493,9	-143.654,0





**PRESUPUESTO DE ORGANISMOS DESCENTRALIZADOS DEL SECTOR PÚBLICO
CUENTA AHORRO - INVERSIÓN - FINANCIAMIENTO**

En miles de pesos

CONCEPTO	MINISTERIO DE SALUD	MINISTERIO DE DESARROLLO SOCIAL	TOTAL
I) INGRESOS CORRIENTES	6.063.149,8	226.222,8	23.102.637,6
- INGRESOS TRIBUTARIOS	3.000,0	186.262,8	6.386.123,2
- APORTES Y CONTRIBUCIONES A LA SEG. SOCIAL	5.396.801,5	0,0	5.431.109,5
- INGRESOS NO TRIBUTARIOS	544.480,0	38.388,0	9.513.318,3
- VENTAS DE BS.Y SERV.DE LAS ADM.PUB.	82.176,2	0,0	1.578.291,3
- RENTAS DE LA PROPIEDAD	34.772,1	1.572,0	148.347,3
- TRANSFERENCIAS CORRIENTES	1.920,0	0,0	45.448,0
II) GASTOS CORRIENTES	6.239.103,0	1.011.845,6	37.395.166,2
- GASTOS DE CONSUMO	3.905.464,4	316.454,3	32.812.560,9
- INTERESES Y OTRAS RENTAS DE LA PROPIEDAD	642,6	0,0	165.966,1
- PRESTACIONES DE LA SEGURIDAD SOCIAL	0,0	0,0	34.308,0
- OTROS GASTOS CORRIENTES	730,6	0,0	8.733,6
- TRANSFERENCIAS CORRIENTES	2.332.265,4	695.391,3	4.373.597,6
III) RESULT.ECON.: AHORRO/DESAHORRO (I-II)	-175.953,2	-785.622,8	-14.292.528,6
IV) RECURSOS DE CAPITAL	1.080,0	5.838,0	2.023.494,2
- RECURSOS PROPIOS DE CAPITAL	0,0	0,0	175,6
- TRANSFERENCIAS DE CAPITAL	1.080,0	0,0	2.013.370,0
- DISMINUCIÓN DE LA INVERSIÓN FINANCIERA	0,0	5.838,0	9.948,6
V) GASTOS DE CAPITAL	155.111,6	94.470,3	28.833.568,1
- INVERSIÓN REAL DIRECTA	155.111,6	6.498,0	22.130.681,8
- TRANSFERENCIAS DE CAPITAL	0,0	64.065,5	6.674.454,5
- INVERSIÓN FINANCIERA	0,0	23.906,8	28.431,8
VI) TOTAL RECURSOS (I+IV)	6.064.229,8	232.060,8	25.126.131,8
VII) TOTAL GASTOS (II+V)	6.394.214,6	1.106.315,9	66.228.734,3
VIII) RESULT.FINANC.ANTES DE FIGURAT.(VI-VII)	-329.984,8	-874.255,1	-41.102.602,5
IX) CONTRIBUCIONES FIGURATIVAS	3.168.510,4	874.255,1	46.201.775,0
X) GASTOS FIGURATIVOS	24.466,0	0,0	1.438.677,6
XI) RESULTADO FINANCIERO (VIII+IX-X)	2.814.059,6	0,0	3.660.494,9
XII) FUENTES FINANCIERAS	100,0	0,0	4.166.664,1
- DISMINUC. DE LA INVERSIÓN FINANCIERA	0,0	0,0	141.164,1
- ENDEUDAM.PÚBL. E INCREM.OTROS PASIVOS	0,0	0,0	1.634.330,0
- CONTRIB. FIGURAT. P/ APLIC. FINANCIERAS	100,0	0,0	2.391.170,0
XIII) APLICACIONES FINANCIERAS	2.814.159,6	0,0	7.827.159,0
- INVERSIÓN FINANCIERA	1.137.661,6	0,0	4.539.426,7
- AMORT.DEUDAS Y DISMIN. OTROS PASIVOS	1.676.498,0	0,0	3.287.732,3
- GASTOS FIGURAT. P/ APLIC. FINANCIERAS	0,0	0,0	0,0
XIV) FINANCIAMIENTO NETO (XII-XIII)	-2.814.059,6	0,0	-3.660.494,9

4
1
1



PODER LEGISLATIVO NACIONAL
CUENTA AHORRO - INVERSIÓN - FINANCIAMIENTO
DE ORGANISMOS DESCENTRALIZADOS DEL SECTOR PÚBLICO

En miles de pesos

CONCEPTO	AUDITORÍA GENERAL DE LA NACIÓN	TOTAL
I) INGRESOS CORRIENTES	20.000,0	20.000,0
- INGRESOS TRIBUTARIOS	0,0	0,0
- APORTES Y CONTRIBUCIONES A LA SEG. SOCIAL	0,0	0,0
- INGRESOS NO TRIBUTARIOS	0,0	0,0
- VENTAS DE BS.Y SERV.DE LAS ADM.PUB.	20.000,0	20.000,0
- RENTAS DE LA PROPIEDAD	0,0	0,0
- TRANSFERENCIAS CORRIENTES	0,0	0,0
II) GASTOS CORRIENTES	670.762,0	670.762,0
- GASTOS DE CONSUMO	669.330,4	669.330,4
- INTERESES Y OTRAS RENTAS DE LA PROPIEDAD	328,0	328,0
- PRESTACIONES DE LA SEGURIDAD SOCIAL	0,0	0,0
- OTROS GASTOS CORRIENTES	504,6	504,6
- TRANSFERENCIAS CORRIENTES	599,0	599,0
III) RESULT.ECON.: AHORRO/DESAHORRO (I-II)	-650.762,0	-650.762,0
IV) RECURSOS DE CAPITAL	0,0	0,0
- RECURSOS PROPIOS DE CAPITAL	0,0	0,0
- TRANSFERENCIAS DE CAPITAL	0,0	0,0
- DISMINUCIÓN DE LA INVERSIÓN FINANCIERA	0,0	0,0
V) GASTOS DE CAPITAL	9.480,0	9.480,0
- INVERSIÓN REAL DIRECTA	9.480,0	9.480,0
- TRANSFERENCIAS DE CAPITAL	0,0	0,0
- INVERSIÓN FINANCIERA	0,0	0,0
VI) TOTAL RECURSOS (I+IV)	20.000,0	20.000,0
VII) TOTAL GASTOS (II+V)	680.242,0	680.242,0
VIII) RESULT.FINANC.ANTES DE FIGURAT.(VI-VII)	-660.242,0	-660.242,0
IX) CONTRIBUCIONES FIGURATIVAS	660.242,0	660.242,0
X) GASTOS FIGURATIVOS	0,0	0,0
XI) RESULTADO FINANCIERO (VIII+IX-X)	0,0	0,0
XII) FUENTES FINANCIERAS	0,0	0,0
- DISMINUC. DE LA INVERSIÓN FINANCIERA	0,0	0,0
- ENDEUDAM.PÚBL. E INCREM.OTROS PASIVOS	0,0	0,0
- CONTRIB. FIGURAT. P/ APLIC. FINANCIERAS	0,0	0,0
XIII) APLICACIONES FINANCIERAS	0,0	0,0
- INVERSIÓN FINANCIERA	0,0	0,0
- AMORT.DEUDAS Y DISMIN. OTROS PASIVOS	0,0	0,0
- GASTOS FIGURAT. P/ APLIC. FINANCIERAS	0,0	0,0
XIV) FINANCIAMIENTO NETO (XII-XIII)	0,0	0,0

H
P
-



PRESIDENCIA DE LA NACIÓN
CUENTA AHORRO - INVERSIÓN - FINANCIAMIENTO
DE ORGANISMOS DESCENTRALIZADOS DEL SECTOR PÚBLICO

En miles de pesos

CONCEPTO	SINDICATURA GENERAL DE LA NACIÓN	AUTORIDAD REGULATORIA NUCLEAR	AUT. FED. DE SERVICIOS DE COMUNICACIÓN AUDIOVISUAL	TOTAL
I) INGRESOS CORRIENTES	61.965,0	88.857,0	592.518,0	743.340,0
- INGRESOS TRIBUTARIOS	0,0	0,0	567.340,0	567.340,0
- APORTES Y CONTRIBUCIONES A LA SEG. SOCIAL	0,0	0,0	0,0	0,0
- INGRESOS NO TRIBUTARIOS	0,0	85.708,0	25.178,0	110.886,0
- VENTAS DE BS.Y SERV.DE LAS ADM.PUB.	61.169,0	0,0	0,0	61.169,0
- RENTAS DE LA PROPIEDAD	796,0	0,0	0,0	796,0
- TRANSFERENCIAS CORRIENTES	0,0	3.149,0	0,0	3.149,0
II) GASTOS CORRIENTES	390.481,0	252.286,0	478.731,0	1.121.498,0
- GASTOS DE CONSUMO	390.181,0	236.028,0	439.931,0	1.066.140,0
- INTERESES Y OTRAS RENTAS DE LA PROPIEDAD	0,0	0,0	0,0	0,0
- PRESTACIONES DE LA SEGURIDAD SOCIAL	0,0	0,0	0,0	0,0
- OTROS GASTOS CORRIENTES	300,0	0,0	0,0	300,0
- TRANSFERENCIAS CORRIENTES	0,0	16.258,0	38.800,0	55.058,0
III) RESULT.ECON.: AHORRO/DESAHORRO (I-II)	-328.516,0	-163.429,0	113.787,0	-378.158,0
IV) RECURSOS DE CAPITAL	0,0	90,0	0,0	90,0
- RECURSOS PROPIOS DE CAPITAL	0,0	0,0	0,0	0,0
- TRANSFERENCIAS DE CAPITAL	0,0	90,0	0,0	90,0
- DISMINUCIÓN DE LA INVERSIÓN FINANCIERA	0,0	0,0	0,0	0,0
V) GASTOS DE CAPITAL	6.500,0	9.319,0	27.815,0	43.634,0
- INVERSIÓN REAL DIRECTA	6.500,0	9.319,0	2.615,0	18.434,0
- TRANSFERENCIAS DE CAPITAL	0,0	0,0	25.200,0	25.200,0
- INVERSIÓN FINANCIERA	0,0	0,0	0,0	0,0
VI) TOTAL RECURSOS (I+IV)	61.965,0	88.947,0	592.518,0	743.430,0
VII) TOTAL GASTOS (II+V)	396.981,0	261.605,0	506.546,0	1.165.132,0
VIII) RESULT.FINANC.ANTES DE FIGURAT.(VI-VII)	-335.016,0	-172.658,0	85.972,0	-421.702,0
IX) CONTRIBUCIONES FIGURATIVAS	335.016,0	178.078,0	0,0	513.094,0
X) GASTOS FIGURATIVOS	0,0	3.042,0	0,0	3.042,0
XI) RESULTADO FINANCIERO (VIII+IX-X)	0,0	2.378,0	85.972,0	88.350,0
XII) FUENTES FINANCIERAS	0,0	0,0	0,0	0,0
- DISMINUC. DE LA INVERSIÓN FINANCIERA	0,0	0,0	0,0	0,0
- ENDEUDAM.PÚBL. E INCREM.OTROS PASIVOS	0,0	0,0	0,0	0,0
- CONTRIB. FIGURAT. P/ APLIC. FINANCIERAS	0,0	0,0	0,0	0,0
XIII) APLICACIONES FINANCIERAS	0,0	2.378,0	85.972,0	88.350,0
- INVERSIÓN FINANCIERA	0,0	2.378,0	85.972,0	88.350,0
- AMORT.DEUDAS Y DISMIN. OTROS PASIVOS	0,0	0,0	0,0	0,0
- GASTOS FIGURAT. P/ APLIC. FINANCIERAS	0,0	0,0	0,0	0,0
XIV) FINANCIAMIENTO NETO (XII-XIII)	0,0	-2.378,0	-85.972,0	-88.350,0

1
R
1



**JEFATURA DE GABINETE DE MINISTROS
CUENTA AHORRO - INVERSIÓN - FINANCIAMIENTO
DE ORGANISMOS DESCENTRALIZADOS DEL SECTOR PÚBLICO**

En miles de pesos

CONCEPTO	AGENCIA DE ADMINISTRACIÓN DE BIENES DEL ESTADO	TOTAL
I) INGRESOS CORRIENTES	557,0	557,0
- INGRESOS TRIBUTARIOS	0,0	0,0
- APORTES Y CONTRIBUCIONES A LA SEG. SOCIAL	0,0	0,0
- INGRESOS NO TRIBUTARIOS	0,0	0,0
- VENTAS DE BS.Y SERV.DE LAS ADM.PUB.	0,0	0,0
- RENTAS DE LA PROPIEDAD	557,0	557,0
- TRANSFERENCIAS CORRIENTES	0,0	0,0
II) GASTOS CORRIENTES	173.243,0	173.243,0
- GASTOS DE CONSUMO	170.243,0	170.243,0
- INTERESES Y OTRAS RENTAS DE LA PROPIEDAD	0,0	0,0
- PRESTACIONES DE LA SEGURIDAD SOCIAL	0,0	0,0
- OTROS GASTOS CORRIENTES	3.000,0	3.000,0
- TRANSFERENCIAS CORRIENTES	0,0	0,0
III) RESULT.ECON.: AHORRO/DESAHORRO (I-II)	-172.686,0	-172.686,0
IV) RECURSOS DE CAPITAL	0,0	0,0
- RECURSOS PROPIOS DE CAPITAL	0,0	0,0
- TRANSFERENCIAS DE CAPITAL	0,0	0,0
- DISMINUCIÓN DE LA INVERSIÓN FINANCIERA	0,0	0,0
V) GASTOS DE CAPITAL	13.000,0	13.000,0
- INVERSIÓN REAL DIRECTA	13.000,0	13.000,0
- TRANSFERENCIAS DE CAPITAL	0,0	0,0
- INVERSIÓN FINANCIERA	0,0	0,0
VI) TOTAL RECURSOS (I+IV)	557,0	557,0
VII) TOTAL GASTOS (II+V)	186.243,0	186.243,0
VIII) RESULT.FINANC.ANTES DE FIGURAT.(VI-VII)	-185.686,0	-185.686,0
IX) CONTRIBUCIONES FIGURATIVAS	185.686,0	185.686,0
X) GASTOS FIGURATIVOS	0,0	0,0
XI) RESULTADO FINANCIERO (VIII+IX-X)	0,0	0,0
XII) FUENTES FINANCIERAS	0,0	0,0
- DISMINUC. DE LA INVERSIÓN FINANCIERA	0,0	0,0
- ENDEUDAM.PÚBL. E INCREM.OTROS PASIVOS	0,0	0,0
- CONTRIB. FIGURAT. P/ APLIC. FINANCIERAS	0,0	0,0
XIII) APLICACIONES FINANCIERAS	0,0	0,0
- INVERSIÓN FINANCIERA	0,0	0,0
- AMORT.DEUDAS Y DISMIN. OTROS PASIVOS	0,0	0,0
- GASTOS FIGURAT. P/ APLIC. FINANCIERAS	0,0	0,0
XIV) FINANCIAMIENTO NETO (XII-XIII)	0,0	0,0

4
R
1



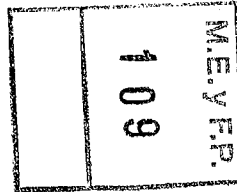
MINISTERIO DEL INTERIOR Y TRANSPORTE
CUENTA AHORRO - INVERSIÓN - FINANCIAMIENTO
DE ORGANISMOS DESCENTRALIZADOS DEL SECTOR PÚBLICO

En miles de pesos

CONCEPTO	REGISTRO NACIONAL DE LAS PERSONAS	DIRECCIÓN NACIONAL DE MIGRACIONES	AGENCIA NACIONAL DE SEGURIDAD VIAL	COMISIÓN NACIONAL DE REGULACIÓN DEL TRANSPORTE
I) INGRESOS CORRIENTES	857.757,6	1.000.204,0	529.000,0	170.909,3
- INGRESOS TRIBUTARIOS	0,0	0,0	0,0	0,0
- APORTES Y CONTRIBUCIONES A LA SEG. SOCIAL	0,0	0,0	0,0	0,0
- INGRESOS NO TRIBUTARIOS	857.757,6	1.000.204,0	529.000,0	170.909,3
- VENTAS DE BS.Y SERV.DE LAS ADM.PUB.	0,0	0,0	0,0	0,0
- RENTAS DE LA PROPIEDAD	0,0	0,0	0,0	0,0
- TRANSFERENCIAS CORRIENTES	0,0	0,0	0,0	0,0
II) GASTOS CORRIENTES	1.965.814,0	1.208.819,8	361.758,0	375.989,3
- GASTOS DE CONSUMO	1.964.414,0	1.193.769,8	347.977,0	375.989,3
- INTERESES Y OTRAS RENTAS DE LA PROPIEDAD	0,0	0,0	0,0	0,0
- PRESTACIONES DE LA SEGURIDAD SOCIAL	0,0	0,0	0,0	0,0
- OTROS GASTOS CORRIENTES	0,0	0,0	0,0	0,0
- TRANSFERENCIAS CORRIENTES	1.400,0	15.050,0	13.781,0	0,0
III) RESULT.ECON.: AHORRO/DESAHORRO (I-II)	-1.108.056,4	-208.615,8	167.242,0	-205.080,0
IV) RECURSOS DE CAPITAL	0,0	0,0	0,0	0,0
- RECURSOS PROPIOS DE CAPITAL	0,0	0,0	0,0	0,0
- TRANSFERENCIAS DE CAPITAL	0,0	0,0	0,0	0,0
- DISMINUCIÓN DE LA INVERSIÓN FINANCIERA	0,0	0,0	0,0	0,0
V) GASTOS DE CAPITAL	27.540,0	9.500,0	40.740,0	4.177,0
- INVERSIÓN REAL DIRECTA	27.540,0	9.500,0	33.240,0	4.177,0
- TRANSFERENCIAS DE CAPITAL	0,0	0,0	7.500,0	0,0
- INVERSIÓN FINANCIERA	0,0	0,0	0,0	0,0
VI) TOTAL RECURSOS (I+IV)	857.757,6	1.000.204,0	529.000,0	170.909,3
VII) TOTAL GASTOS (II+V)	1.993.354,0	1.218.319,8	402.498,0	380.166,3
VIII) RESULT.FINANC.ANTES DE FIGURAT.(VI-VII)	-1.135.596,4	-218.115,8	126.502,0	-209.257,0
IX) CONTRIBUCIONES FIGURATIVAS	1.135.596,4	228.115,8	0,0	209.870,0
X) GASTOS FIGURATIVOS	0,0	10.000,0	0,0	613,0
XI) RESULTADO FINANCIERO (VIII+IX-X)	0,0	0,0	126.502,0	0,0
XII) FUENTES FINANCIERAS	0,0	0,0	43.615,0	0,0
- DISMINUC. DE LA INVERSIÓN FINANCIERA	0,0	0,0	0,0	0,0
- ENDEUDAM.PÚBL. E INCREM.OTROS PASIVOS	0,0	0,0	43.615,0	0,0
- CONTRIB. FIGURAT. P/ APLIC. FINANCIERAS	0,0	0,0	0,0	0,0
XIII) APLICACIONES FINANCIERAS	0,0	0,0	170.117,0	0,0
- INVERSIÓN FINANCIERA	0,0	0,0	170.117,0	0,0
- AMORT.DEUDAS Y DISMIN. OTROS PASIVOS	0,0	0,0	0,0	0,0
- GASTOS FIGURAT. P/ APLIC. FINANCIERAS	0,0	0,0	0,0	0,0
XIV) FINANCIAMIENTO NETO (XII-XIII)	0,0	0,0	-126.502,0	0,0

H
L






**MINISTERIO DEL INTERIOR Y TRANSPORTE
CUENTA AHORRO - INVERSIÓN - FINANCIAMIENTO
DE ORGANISMOS DESCENTRALIZADOS DEL SECTOR PÚBLICO**

En miles de pesos

CONCEPTO	ORGANISMO REGULADOR DEL SIST. NACIONAL DE AEROPUERTOS	ADMINISTRACIÓN NACIONAL DE AVIACIÓN CIVIL	TOTAL
I) INGRESOS CORRIENTES	0,0	732.338,0	3.290.208,9
- INGRESOS TRIBUTARIOS	0,0	0,0	0,0
- APORTES Y CONTRIBUCIONES A LA SEG. SOCIAL	0,0	0,0	0,0
- INGRESOS NO TRIBUTARIOS	0,0	732.338,0	3.290.208,9
- VENTAS DE BS.Y SERV.DE LAS ADM.PUB.	0,0	0,0	0,0
- RENTAS DE LA PROPIEDAD	0,0	0,0	0,0
- TRANSFERENCIAS CORRIENTES	0,0	0,0	0,0
II) GASTOS CORRIENTES	215.047,1	1.631.160,0	5.758.588,2
- GASTOS DE CONSUMO	143.520,1	1.574.545,0	5.600.215,2
- INTERESES Y OTRAS RENTAS DE LA PROPIEDAD	0,0	0,0	0,0
- PRESTACIONES DE LA SEGURIDAD SOCIAL	0,0	0,0	0,0
- OTROS GASTOS CORRIENTES	150,0	0,0	150,0
- TRANSFERENCIAS CORRIENTES	71.377,0	56.615,0	158.223,0
III) RESULT.ECON.: AHORRO/DESAHORRO (I-II)	-215.047,1	-898.822,0	-2.468.379,3
IV) RECURSOS DE CAPITAL	0,0	0,0	0,0
- RECURSOS PROPIOS DE CAPITAL	0,0	0,0	0,0
- TRANSFERENCIAS DE CAPITAL	0,0	0,0	0,0
- DISMINUCIÓN DE LA INVERSIÓN FINANCIERA	0,0	0,0	0,0
V) GASTOS DE CAPITAL	1.560,0	133.292,0	216.809,0
- INVERSIÓN REAL DIRECTA	1.560,0	131.292,0	207.309,0
- TRANSFERENCIAS DE CAPITAL	0,0	2.000,0	9.500,0
- INVERSIÓN FINANCIERA	0,0	0,0	0,0
VI) TOTAL RECURSOS (I+IV)	0,0	732.338,0	3.290.208,9
VII) TOTAL GASTOS (II+V)	216.607,1	1.764.452,0	5.975.397,2
VIII) RESULT.FINANC.ANTES DE FIGURAT.(VI-VII)	-216.607,1	-1.032.114,0	-2.685.188,3
IX) CONTRIBUCIONES FIGURATIVAS	216.607,1	1.513.446,0	3.303.635,3
X) GASTOS FIGURATIVOS	0,0	0,0	10.613,0
XI) RESULTADO FINANCIERO (VIII+IX-X)	0,0	481.332,0	607.834,0
XII) FUENTES FINANCIERAS	0,0	0,0	43.615,0
- DISMINUC. DE LA INVERSIÓN FINANCIERA	0,0	0,0	0,0
- ENDEUDAM.PÚBL. E INCREM.OTROS PASIVOS	0,0	0,0	43.615,0
- CONTRIB. FIGURAT. P/ APLIC. FINANCIERAS	0,0	0,0	0,0
XIII) APLICACIONES FINANCIERAS	0,0	481.332,0	651.449,0
- INVERSIÓN FINANCIERA	0,0	481.332,0	651.449,0
- AMORT.DEUDAS Y DISMIN. OTROS PASIVOS	0,0	0,0	0,0
- GASTOS FIGURAT. P/ APLIC. FINANCIERAS	0,0	0,0	0,0
XIV) FINANCIAMIENTO NETO (XII-XIII)	0,0	-481.332,0	-607.834,0

Handwritten marks: a large 'A' and a vertical line with a horizontal tick at the bottom.





MINISTERIO DE JUSTICIA Y DERECHOS HUMANOS
CUENTA AHORRO - INVERSIÓN - FINANCIAMIENTO
DE ORGANISMOS DESCENTRALIZADOS DEL SECTOR PÚBLICO

En miles de pesos

CONCEPTO	INSTIT. NACIONAL C/ LA DISCRIM., LA XENOFOBIA Y EL RACISMO	CENTRO INTERNACIONAL P/ LA PROM. DE LOS DD.HH.	UNIDAD DE INFORMACIÓN FINANCIERA	TOTAL
I) INGRESOS CORRIENTES	0,0	0,0	410,0	410,0
- INGRESOS TRIBUTARIOS	0,0	0,0	0,0	0,0
- APORTES Y CONTRIBUCIONES A LA SEG. SOCIAL	0,0	0,0	0,0	0,0
- INGRESOS NO TRIBUTARIOS	0,0	0,0	410,0	410,0
- VENTAS DE BS. Y SERV. DE LAS ADM. PUB.	0,0	0,0	0,0	0,0
- RENTAS DE LA PROPIEDAD	0,0	0,0	0,0	0,0
- TRANSFERENCIAS CORRIENTES	0,0	0,0	0,0	0,0
II) GASTOS CORRIENTES	113.567,0	11.576,7	76.700,8	201.844,5
- GASTOS DE CONSUMO	89.796,7	11.476,7	73.160,2	174.433,6
- INTERESES Y OTRAS RENTAS DE LA PROPIEDAD	55,3	0,0	0,0	55,3
- PRESTACIONES DE LA SEGURIDAD SOCIAL	0,0	0,0	0,0	0,0
- OTROS GASTOS CORRIENTES	150,0	0,0	156,0	306,0
- TRANSFERENCIAS CORRIENTES	23.565,0	100,0	3.384,6	27.049,6
III) RESULT.ECON.: AHORRO/DESAHORRO (I-II)	-113.567,0	-11.576,7	-76.290,8	-201.434,5
IV) RECURSOS DE CAPITAL	0,0	0,0	0,0	0,0
- RECURSOS PROPIOS DE CAPITAL	0,0	0,0	0,0	0,0
- TRANSFERENCIAS DE CAPITAL	0,0	0,0	0,0	0,0
- DISMINUCIÓN DE LA INVERSIÓN FINANCIERA	0,0	0,0	0,0	0,0
V) GASTOS DE CAPITAL	1.625,0	631,0	8.706,0	10.962,0
- INVERSIÓN REAL DIRECTA	1.625,0	631,0	8.706,0	10.962,0
- TRANSFERENCIAS DE CAPITAL	0,0	0,0	0,0	0,0
- INVERSIÓN FINANCIERA	0,0	0,0	0,0	0,0
VI) TOTAL RECURSOS (I+IV)	0,0	0,0	410,0	410,0
VII) TOTAL GASTOS (II+V)	115.192,0	12.207,7	85.406,8	212.806,5
VIII) RESULT.FINANC.ANTES DE FIGURAT.(VI-VII)	-115.192,0	-12.207,7	-84.996,8	-212.396,5
IX) CONTRIBUCIONES FIGURATIVAS	115.192,0	12.207,7	84.996,8	212.396,5
X) GASTOS FIGURATIVOS	0,0	0,0	0,0	0,0
XI) RESULTADO FINANCIERO (VIII+IX-X)	0,0	0,0	0,0	0,0
XII) FUENTES FINANCIERAS	0,0	0,0	0,0	0,0
- DISMINUC. DE LA INVERSIÓN FINANCIERA	0,0	0,0	0,0	0,0
- ENDEUDAM.PÚBL. E INCREM.OTROS PASIVOS	0,0	0,0	0,0	0,0
- CONTRIB. FIGURAT. P/ APLIC. FINANCIERAS	0,0	0,0	0,0	0,0
XIII) APLICACIONES FINANCIERAS	0,0	0,0	0,0	0,0
- INVERSIÓN FINANCIERA	0,0	0,0	0,0	0,0
- AMORT.DEUDAS Y DISMIN. OTROS PASIVOS	0,0	0,0	0,0	0,0
- GASTOS FIGURAT. P/ APLIC. FINANCIERAS	0,0	0,0	0,0	0,0
XIV) FINANCIAMIENTO NETO (XII-XIII)	0,0	0,0	0,0	0,0

A
P



**MINISTERIO DE DEFENSA
CUENTA AHORRO - INVERSIÓN - FINANCIAMIENTO
DE ORGANISMOS DESCENTRALIZADOS DEL SECTOR PÚBLICO**

En miles de pesos

CONCEPTO	INSTITUTO GEOGRÁFICO NACIONAL	DIRECCIÓN GENERAL DE FABRICACIONES MILITARES	SERVICIO METEOROLÓGICO NACIONAL	TOTAL
I) INGRESOS CORRIENTES	3.820,2	854.872,0	69.764,0	928.456,2
- INGRESOS TRIBUTARIOS	0,0	0,0	0,0	0,0
- APORTES Y CONTRIBUCIONES A LA SEG. SOCIAL	0,0	0,0	0,0	0,0
- INGRESOS NO TRIBUTARIOS	649,1	0,0	67.484,0	68.133,1
- VENTAS DE BS.Y SERV.DE LAS ADM.PUB.	3.171,1	854.872,0	2.280,0	860.323,1
- RENTAS DE LA PROPIEDAD	0,0	0,0	0,0	0,0
- TRANSFERENCIAS CORRIENTES	0,0	0,0	0,0	0,0
II) GASTOS CORRIENTES	99.493,2	1.405.113,1	224.110,0	1.728.716,3
- GASTOS DE CONSUMO	97.707,2	1.404.603,6	220.110,0	1.722.420,8
- INTERESES Y OTRAS RENTAS DE LA PROPIEDAD	0,0	0,0	0,0	0,0
- PRESTACIONES DE LA SEGURIDAD SOCIAL	0,0	0,0	0,0	0,0
- OTROS GASTOS CORRIENTES	0,0	509,5	0,0	509,5
- TRANSFERENCIAS CORRIENTES	1.786,0	0,0	4.000,0	5.786,0
III) RESULT.ECON.: AHORRO/DESAHORRO (I-II)	-95.673,0	-550.241,1	-154.346,0	-800.260,1
IV) RECURSOS DE CAPITAL	0,0	0,0	0,0	0,0
- RECURSOS PROPIOS DE CAPITAL	0,0	0,0	0,0	0,0
- TRANSFERENCIAS DE CAPITAL	0,0	0,0	0,0	0,0
- DISMINUCIÓN DE LA INVERSIÓN FINANCIERA	0,0	0,0	0,0	0,0
V) GASTOS DE CAPITAL	26.917,0	360.919,0	12.000,0	399.836,0
- INVERSIÓN REAL DIRECTA	26.917,0	360.919,0	12.000,0	399.836,0
- TRANSFERENCIAS DE CAPITAL	0,0	0,0	0,0	0,0
- INVERSIÓN FINANCIERA	0,0	0,0	0,0	0,0
VI) TOTAL RECURSOS (I+IV)	3.820,2	854.872,0	69.764,0	928.456,2
VII) TOTAL GASTOS (II+V)	126.410,2	1.766.032,1	236.110,0	2.128.552,3
VIII) RESULT.FINANC.ANTES DE FIGURAT.(VI-VII)	-122.590,0	-911.160,1	-166.346,0	-1.200.096,1
IX) CONTRIBUCIONES FIGURATIVAS	122.590,0	1.091.160,1	166.346,0	1.380.096,1
X) GASTOS FIGURATIVOS	0,0	0,0	0,0	0,0
XI) RESULTADO FINANCIERO (VIII+IX-X)	0,0	180.000,0	0,0	180.000,0
XII) FUENTES FINANCIERAS	0,0	0,0	0,0	0,0
- DISMINUC. DE LA INVERSIÓN FINANCIERA	0,0	0,0	0,0	0,0
- ENDEUDAM.PÚBL. E INCREM.OTROS PASIVOS	0,0	0,0	0,0	0,0
- CONTRIB. FIGURAT. P/ APLIC. FINANCIERAS	0,0	0,0	0,0	0,0
XIII) APLICACIONES FINANCIERAS	0,0	180.000,0	0,0	180.000,0
- INVERSIÓN FINANCIERA	0,0	180.000,0	0,0	180.000,0
- AMORT.DEUDAS Y DISMIN. OTROS PASIVOS	0,0	0,0	0,0	0,0
- GASTOS FIGURAT. P/ APLIC. FINANCIERAS	0,0	0,0	0,0	0,0
XIV) FINANCIAMIENTO NETO (XII-XIII)	0,0	-180.000,0	0,0	-180.000,0

H
R



**MINISTERIO DE ECONOMÍA Y FINANZAS PÚBLICAS
CUENTA AHORRO - INVERSIÓN - FINANCIAMIENTO
DE ORGANISMOS DESCENTRALIZADOS DEL SECTOR PÚBLICO**

En miles de pesos

CONCEPTO	COMISIÓN NACIONAL DE VALORES	SUPERINTENDENCIA DE SEGUROS DE LA NACIÓN	TRIBUNAL FISCAL DE LA NACIÓN	TOTAL
I) INGRESOS CORRIENTES	15.050,0	811.810,0	0,0	826.860,0
- INGRESOS TRIBUTARIOS	0,0	0,0	0,0	0,0
- APORTES Y CONTRIBUCIONES A LA SEG. SOCIAL	0,0	0,0	0,0	0,0
- INGRESOS NO TRIBUTARIOS	15.050,0	811.810,0	0,0	826.860,0
- VENTAS DE BS.Y SERV.DE LAS ADM.PUB.	0,0	0,0	0,0	0,0
- RENTAS DE LA PROPIEDAD	0,0	0,0	0,0	0,0
- TRANSFERENCIAS CORRIENTES	0,0	0,0	0,0	0,0
II) GASTOS CORRIENTES	120.215,0	297.746,4	108.012,0	525.973,4
- GASTOS DE CONSUMO	119.945,0	297.515,4	107.997,0	525.457,4
- INTERESES Y OTRAS RENTAS DE LA PROPIEDAD	0,0	0,0	0,0	0,0
- PRESTACIONES DE LA SEGURIDAD SOCIAL	0,0	0,0	0,0	0,0
- OTROS GASTOS CORRIENTES	0,0	0,0	0,0	0,0
- TRANSFERENCIAS CORRIENTES	270,0	231,0	15,0	516,0
III) RESULT.ECON.: AHORRO/DESAHORRO (I-II)	-105.165,0	514.063,6	-108.012,0	300.886,6
IV) RECURSOS DE CAPITAL	0,0	0,0	0,0	0,0
- RECURSOS PROPIOS DE CAPITAL	0,0	0,0	0,0	0,0
- TRANSFERENCIAS DE CAPITAL	0,0	0,0	0,0	0,0
- DISMINUCIÓN DE LA INVERSIÓN FINANCIERA	0,0	0,0	0,0	0,0
V) GASTOS DE CAPITAL	5.000,0	8.000,0	1.500,0	14.500,0
- INVERSIÓN REAL DIRECTA	5.000,0	8.000,0	1.500,0	14.500,0
- TRANSFERENCIAS DE CAPITAL	0,0	0,0	0,0	0,0
- INVERSIÓN FINANCIERA	0,0	0,0	0,0	0,0
VI) TOTAL RECURSOS (I+IV)	15.050,0	811.810,0	0,0	826.860,0
VII) TOTAL GASTOS (II+V)	125.215,0	305.746,4	109.512,0	540.473,4
VIII) RESULT.FINANC.ANTES DE FIGURAT.(VI-VII)	-110.165,0	506.063,6	-109.512,0	286.386,6
IX) CONTRIBUCIONES FIGURATIVAS	110.165,0	0,0	109.512,0	219.677,0
X) GASTOS FIGURATIVOS	0,0	53.333,0	0,0	53.333,0
XI) RESULTADO FINANCIERO (VIII+IX-X)	0,0	452.730,6	0,0	452.730,6
XII) FUENTES FINANCIERAS	0,0	0,0	0,0	0,0
- DISMINUC. DE LA INVERSIÓN FINANCIERA	0,0	0,0	0,0	0,0
- ENDEUDAM.PÚBL. E INCREM.OTROS PASIVOS	0,0	0,0	0,0	0,0
- CONTRIB. FIGURAT. P/ APLIC. FINANCIERAS	0,0	0,0	0,0	0,0
XIII) APLICACIONES FINANCIERAS	0,0	452.730,6	0,0	452.730,6
- INVERSIÓN FINANCIERA	0,0	452.730,6	0,0	452.730,6
- AMORT.DEUDAS Y DISMIN. OTROS PASIVOS	0,0	0,0	0,0	0,0
- GASTOS FIGURAT. P/ APLIC. FINANCIERAS	0,0	0,0	0,0	0,0
XIV) FINANCIAMIENTO NETO (XII-XIII)	0,0	-452.730,6	0,0	-452.730,6

H
L



**MINISTERIO DE INDUSTRIA
CUENTA AHORRO - INVERSIÓN - FINANCIAMIENTO
DE ORGANISMOS DESCENTRALIZADOS DEL SECTOR PÚBLICO**

En miles de pesos

CONCEPTO	INSTITUTO NAC. DE TECNOLOGÍA INDUSTRIAL	INSTITUTO NAC. DE LA PROPIEDAD INDUSTRIAL	TOTAL
I) INGRESOS CORRIENTES	366.020,0	183.612,0	549.632,0
- INGRESOS TRIBUTARIOS	358.800,0	0,0	358.800,0
- APORTES Y CONTRIBUCIONES A LA SEG. SOCIAL	0,0	0,0	0,0
- INGRESOS NO TRIBUTARIOS	0,0	183.612,0	183.612,0
- VENTAS DE BS.Y SERV.DE LAS ADM.PUB.	720,0	0,0	720,0
- RENTAS DE LA PROPIEDAD	0,0	0,0	0,0
- TRANSFERENCIAS CORRIENTES	6.500,0	0,0	6.500,0
II) GASTOS CORRIENTES	825.083,9	155.720,8	980.804,7
- GASTOS DE CONSUMO	383.877,1	151.040,8	534.917,9
- INTERESES Y OTRAS RENTAS DE LA PROPIEDAD	6.835,9	0,0	6.835,9
- PRESTACIONES DE LA SEGURIDAD SOCIAL	0,0	0,0	0,0
- OTROS GASTOS CORRIENTES	35,9	500,0	535,9
- TRANSFERENCIAS CORRIENTES	434.335,0	4.180,0	438.515,0
III) RESULT.ECON.: AHORRO/DESAHORRO (I-II)	-459.063,9	27.891,2	-431.172,7
IV) RECURSOS DE CAPITAL	0,0	0,0	0,0
- RECURSOS PROPIOS DE CAPITAL	0,0	0,0	0,0
- TRANSFERENCIAS DE CAPITAL	0,0	0,0	0,0
- DISMINUCIÓN DE LA INVERSIÓN FINANCIERA	0,0	0,0	0,0
V) GASTOS DE CAPITAL	100.885,0	17.785,8	118.670,8
- INVERSIÓN REAL DIRECTA	47.935,0	17.785,8	65.720,8
- TRANSFERENCIAS DE CAPITAL	52.950,0	0,0	52.950,0
- INVERSIÓN FINANCIERA	0,0	0,0	0,0
VI) TOTAL RECURSOS (I+IV)	366.020,0	183.612,0	549.632,0
VII) TOTAL GASTOS (II+V)	925.968,9	173.506,6	1.099.475,5
VIII) RESULT.FINANC.ANTES DE FIGURAT.(VI-VII)	-559.948,9	10.105,4	-549.843,5
IX) CONTRIBUCIONES FIGURATIVAS	577.021,9	0,0	577.021,9
X) GASTOS FIGURATIVOS	0,0	1.474,0	1.474,0
XI) RESULTADO FINANCIERO (VIII+IX-X)	17.073,0	8.631,4	25.704,4
XII) FUENTES FINANCIERAS	700,0	0,0	700,0
- DISMINUC. DE LA INVERSIÓN FINANCIERA	0,0	0,0	0,0
- ENDEUDAM.PÚBL. E INCREM.OTROS PASIVOS	0,0	0,0	0,0
- CONTRIB. FIGURAT. P/ APLIC. FINANCIERAS	700,0	0,0	700,0
XIII) APLICACIONES FINANCIERAS	17.773,0	8.631,4	26.404,4
- INVERSIÓN FINANCIERA	17.073,0	8.631,4	25.704,4
- AMORT.DEUDAS Y DISMIN. OTROS PASIVOS	700,0	0,0	700,0
- GASTOS FIGURAT. P/ APLIC. FINANCIERAS	0,0	0,0	0,0
XIV) FINANCIAMIENTO NETO (XII-XIII)	-17.073,0	-8.631,4	-25.704,4

4
1
P



M.E. Y F.P.
 109


MINISTERIO DE AGRICULTURA, GANADERÍA Y PESCA
CUENTA AHORRO - INVERSIÓN - FINANCIAMIENTO
DE ORGANISMOS DESCENTRALIZADOS DEL SECTOR PÚBLICO

En miles de pesos

CONCEPTO	INSTITUTO NAC. DE TECNOLOGÍA AGROPECUARIA	INST. NAC. DE INVESTIGACIÓN Y DESARROLLO PESQUERO	INSTITUTO NACIONAL DE VITIVINICULTURA
I) INGRESOS CORRIENTES	3.472.672,8	70,0	57.273,0
- INGRESOS TRIBUTARIOS	3.468.900,0	0,0	0,0
- APORTES Y CONTRIBUCIONES A LA SEG. SOCIAL	0,0	0,0	0,0
- INGRESOS NO TRIBUTARIOS	3.628,5	0,0	2.560,0
- VENTAS DE BS. Y SERV. DE LAS ADM. PUB.	0,0	70,0	54.713,0
- RENTAS DE LA PROPIEDAD	144,3	0,0	0,0
- TRANSFERENCIAS CORRIENTES	0,0	0,0	0,0
II) GASTOS CORRIENTES	3.074.571,8	171.748,0	231.775,0
- GASTOS DE CONSUMO	2.942.069,7	171.109,0	229.770,0
- INTERESES Y OTRAS RENTAS DE LA PROPIEDAD	1.675,2	0,0	771,0
- PRESTACIONES DE LA SEGURIDAD SOCIAL	0,0	0,0	0,0
- OTROS GASTOS CORRIENTES	401,9	0,0	0,0
- TRANSFERENCIAS CORRIENTES	130.425,0	639,0	1.234,0
III) RESULT. ECON.: AHORRO/DESAHORRO (I-II)	398.101,0	-171.678,0	-174.502,0
IV) RECURSOS DE CAPITAL	175,6	0,0	0,0
- RECURSOS PROPIOS DE CAPITAL	175,6	0,0	0,0
- TRANSFERENCIAS DE CAPITAL	0,0	0,0	0,0
- DISMINUCIÓN DE LA INVERSIÓN FINANCIERA	0,0	0,0	0,0
V) GASTOS DE CAPITAL	228.401,0	3.650,0	15.561,0
- INVERSIÓN REAL DIRECTA	228.401,0	3.650,0	15.561,0
- TRANSFERENCIAS DE CAPITAL	0,0	0,0	0,0
- INVERSIÓN FINANCIERA	0,0	0,0	0,0
VI) TOTAL RECURSOS (I+IV)	3.472.848,4	70,0	57.273,0
VII) TOTAL GASTOS (II+V)	3.302.972,8	175.398,0	247.336,0
VIII) RESULT. FINANC. ANTES DE FIGURAT. (VI-VII)	169.875,6	-175.328,0	-190.063,0
IX) CONTRIBUCIONES FIGURATIVAS	750,0	175.328,0	183.776,0
X) GASTOS FIGURATIVOS	0,0	0,0	0,0
XI) RESULTADO FINANCIERO (VIII+IX-X)	170.625,6	0,0	-6.287,0
XII) FUENTES FINANCIERAS	208.393,0	0,0	10.036,0
- DISMINUC. DE LA INVERSIÓN FINANCIERA	0,0	0,0	7.850,0
- ENDEUDAM. PÚBL. E INCREM. OTROS PASIVOS	208.393,0	0,0	0,0
- CONTRIB. FIGURAT. P/ APLIC. FINANCIERAS	0,0	0,0	2.186,0
XIII) APLICACIONES FINANCIERAS	379.018,6	0,0	3.749,0
- INVERSIÓN FINANCIERA	371.607,3	0,0	0,0
- AMORT. DEUDAS Y DISMIN. OTROS PASIVOS	7.411,3	0,0	3.749,0
- GASTOS FIGURAT. P/ APLIC. FINANCIERAS	0,0	0,0	0,0
XIV) FINANCIAMIENTO NETO (XII-XIII)	-170.625,6	0,0	6.287,0

H
 R
 1






**MINISTERIO DE AGRICULTURA, GANADERÍA Y PESCA
CUENTA AHORRO - INVERSIÓN - FINANCIAMIENTO
DE ORGANISMOS DESCENTRALIZADOS DEL SECTOR PÚBLICO**

En miles de pesos

CONCEPTO	INSTITUTO NACIONAL DE SEMILLAS	SERV. NAC. DE SANIDAD Y CALIDAD AGROALIMENTARIA	TOTAL
I) INGRESOS CORRIENTES	101.133,0	2.410.510,9	6.041.659,7
- INGRESOS TRIBUTARIOS	0,0	1.076.400,0	4.545.300,0
- APORTES Y CONTRIBUCIONES A LA SEG. SOCIAL	0,0	0,0	0,0
- INGRESOS NO TRIBUTARIOS	15.320,8	983.815,6	1.005.324,9
- VENTAS DE BS.Y SERV.DE LAS ADM.PUB.	85.812,2	350.295,3	490.890,5
- RENTAS DE LA PROPIEDAD	0,0	0,0	144,3
- TRANSFERENCIAS CORRIENTES	0,0	0,0	0,0
II) GASTOS CORRIENTES	88.436,0	2.480.233,0	6.046.763,8
- GASTOS DE CONSUMO	87.269,0	2.472.833,0	5.903.050,7
- INTERESES Y OTRAS RENTAS DE LA PROPIEDAD	0,0	4.000,0	6.446,2
- PRESTACIONES DE LA SEGURIDAD SOCIAL	0,0	0,0	0,0
- OTROS GASTOS CORRIENTES	2,0	0,0	403,9
- TRANSFERENCIAS CORRIENTES	1.165,0	3.400,0	136.863,0
III) RESULT.ECON.: AHORRO/DESAHORRO (I-II)	12.697,0	-69.722,1	-5.104,1
IV) RECURSOS DE CAPITAL	0,0	0,0	175,6
- RECURSOS PROPIOS DE CAPITAL	0,0	0,0	175,6
- TRANSFERENCIAS DE CAPITAL	0,0	0,0	0,0
- DISMINUCIÓN DE LA INVERSIÓN FINANCIERA	0,0	0,0	0,0
V) GASTOS DE CAPITAL	500,0	147.124,9	395.236,9
- INVERSIÓN REAL DIRECTA	500,0	147.124,9	395.236,9
- TRANSFERENCIAS DE CAPITAL	0,0	0,0	0,0
- INVERSIÓN FINANCIERA	0,0	0,0	0,0
VI) TOTAL RECURSOS (I+IV)	101.133,0	2.410.510,9	6.041.835,3
VII) TOTAL GASTOS (II+V)	88.936,0	2.627.357,9	6.442.000,7
VIII) RESULT.FINANC.ANTES DE FIGURAT.(VI-VII)	12.197,0	-216.847,0	-400.165,4
IX) CONTRIBUCIONES FIGURATIVAS	0,0	214.664,4	574.518,4
X) GASTOS FIGURATIVOS	3.881,0	0,0	3.881,0
XI) RESULTADO FINANCIERO (VIII+IX-X)	8.316,0	-2.182,6	170.472,0
XII) FUENTES FINANCIERAS	0,0	212.066,8	430.495,8
- DISMINUC. DE LA INVERSIÓN FINANCIERA	0,0	0,0	7.850,0
- ENDEUDAM.PÚBL. E INCREM.OTROS PASIVOS	0,0	140.400,0	348.793,0
- CONTRIB. FIGURAT. P/ APLIC. FINANCIERAS	0,0	71.666,8	73.852,8
XIII) APLICACIONES FINANCIERAS	8.316,0	209.884,2	600.967,8
- INVERSIÓN FINANCIERA	8.316,0	120.303,4	500.226,7
- AMORT.DEUDAS Y DISMIN. OTROS PASIVOS	0,0	89.580,8	100.741,1
- GASTOS FIGURAT. P/ APLIC. FINANCIERAS	0,0	0,0	0,0
XIV) FINANCIAMIENTO NETO (XII-XIII)	-8.316,0	2.182,6	-170.472,0

H
L






**MINISTERIO DE TURISMO
CUENTA AHORRO - INVERSIÓN - FINANCIAMIENTO
DE ORGANISMOS DESCENTRALIZADOS DEL SECTOR PÚBLICO**

En miles de pesos

CONCEPTO	ADMINISTRACIÓN DE PARQUES NACIONALES	INSTITUTO NACIONAL DE PROMOCIÓN TURÍSTICA	TOTAL
I) INGRESOS CORRIENTES	231.358,0	558.857,0	790.215,0
- INGRESOS TRIBUTARIOS	0,0	558.857,0	558.857,0
- APORTES Y CONTRIBUCIONES A LA SEG. SOCIAL	34.308,0	0,0	34.308,0
- INGRESOS NO TRIBUTARIOS	164.508,0	0,0	164.508,0
- VENTAS DE BS.Y SERV.DE LAS ADM.PUB.	6,0	0,0	6,0
- RENTAS DE LA PROPIEDAD	0,0	0,0	0,0
- TRANSFERENCIAS CORRIENTES	32.536,0	0,0	32.536,0
II) GASTOS CORRIENTES	732.898,8	500.993,0	1.233.891,8
- GASTOS DE CONSUMO	691.853,6	500.993,0	1.192.846,6
- INTERESES Y OTRAS RENTAS DE LA PROPIEDAD	0,0	0,0	0,0
- PRESTACIONES DE LA SEGURIDAD SOCIAL	34.308,0	0,0	34.308,0
- OTROS GASTOS CORRIENTES	1,2	0,0	1,2
- TRANSFERENCIAS CORRIENTES	6.736,0	0,0	6.736,0
III) RESULT.ECON.: AHORRO/DESAHORRO (I-II)	-501.540,8	57.864,0	-443.676,8
IV) RECURSOS DE CAPITAL	2.200,0	0,0	2.200,0
- RECURSOS PROPIOS DE CAPITAL	0,0	0,0	0,0
- TRANSFERENCIAS DE CAPITAL	2.200,0	0,0	2.200,0
- DISMINUCIÓN DE LA INVERSIÓN FINANCIERA	0,0	0,0	0,0
V) GASTOS DE CAPITAL	197.150,2	800,0	197.950,2
- INVERSIÓN REAL DIRECTA	197.150,2	800,0	197.950,2
- TRANSFERENCIAS DE CAPITAL	0,0	0,0	0,0
- INVERSIÓN FINANCIERA	0,0	0,0	0,0
VI) TOTAL RECURSOS (I+IV)	233.558,0	558.857,0	792.415,0
VII) TOTAL GASTOS (II+V)	930.049,0	501.793,0	1.431.842,0
VIII) RESULT.FINANC.ANTES DE FIGURAT.(VI-VII)	-696.491,0	57.064,0	-639.427,0
IX) CONTRIBUCIONES FIGURATIVAS	656.911,0	0,0	656.911,0
X) GASTOS FIGURATIVOS	0,0	12.748,0	12.748,0
XI) RESULTADO FINANCIERO (VIII+IX-X)	-39.580,0	44.316,0	4.736,0
XII) FUENTES FINANCIERAS	105.295,0	0,0	105.295,0
- DISMINUC. DE LA INVERSIÓN FINANCIERA	0,0	0,0	0,0
- ENDEUDAM.PÚBL. E INCREM.OTROS PASIVOS	105.295,0	0,0	105.295,0
- CONTRIB. FIGURAT. P/ APLIC. FINANCIERAS	0,0	0,0	0,0
XIII) APLICACIONES FINANCIERAS	65.715,0	44.316,0	110.031,0
- INVERSIÓN FINANCIERA	65.715,0	44.316,0	110.031,0
- AMORT.DEUDAS Y DISMIN. OTROS PASIVOS	0,0	0,0	0,0
- GASTOS FIGURAT. P/ APLIC. FINANCIERAS	0,0	0,0	0,0
XIV) FINANCIAMIENTO NETO (XII-XIII)	39.580,0	-44.316,0	-4.736,0

H
R
-





**MINISTERIO DE PLANIFICACIÓN FEDERAL, INVERSIÓN PÚBLICA Y SERVICIOS
CUENTA AHORRO - INVERSIÓN - FINANCIAMIENTO
DE ORGANISMOS DESCENTRALIZADOS DEL SECTOR PÚBLICO**

En miles de pesos

CONCEPTO	COMISIÓN NACIONAL DE ENERGÍA ATÓMICA	COMISIÓN NACIONAL DE ACTIVIDADES ESPACIALES	INSTITUTO NACIONAL DEL AGUA	COMISIÓN NACIONAL DE COMUNICACIONES
I) INGRESOS CORRIENTES	45.120.3	2.843.0	6.365.0	2.111.600.0
- INGRESOS TRIBUTARIOS	0,0	0,0	0,0	0,0
- APORTES Y CONTRIBUCIONES A LA SEG. SOCIAL	0,0	0,0	0,0	0,0
- INGRESOS NO TRIBUTARIOS	2.550,0	0,0	480,0	2.111.600,0
- VENTAS DE BS.Y SERV.DE LAS ADM.PUB.	32.570,3	1.500,0	5.885,0	0,0
- RENTAS DE LA PROPIEDAD	10.000,0	0,0	0,0	0,0
- TRANSFERENCIAS CORRIENTES	0,0	1.343,0	0,0	0,0
II) GASTOS CORRIENTES	1.674.185.3	187.903.4	144.537.0	612.213.0
- GASTOS DE CONSUMO	1.577.167,7	179.778,4	140.285,3	611.248,3
- INTERESES Y OTRAS RENTAS DE LA PROPIEDAD	84,8	2.510,0	0,0	0,0
- PRESTACIONES DE LA SEGURIDAD SOCIAL	0,0	0,0	0,0	0,0
- OTROS GASTOS CORRIENTES	654,8	0,0	33,7	42,7
- TRANSFERENCIAS CORRIENTES	96.278,0	5.615,0	4.218,0	922,0
III) RESULT.ECON.: AHORRO/DESAHORRO (I-II)	-1.629.065.0	-185.060.4	-138.172.0	1.499.387.0
IV) RECURSOS DE CAPITAL	2.452.7	0.0	0.0	0.0
- RECURSOS PROPIOS DE CAPITAL	0,0	0,0	0,0	0,0
- TRANSFERENCIAS DE CAPITAL	0,0	0,0	0,0	0,0
- DISMINUCIÓN DE LA INVERSIÓN FINANCIERA	2.452,7	0,0	0,0	0,0
V) GASTOS DE CAPITAL	1.334.524.7	1.224.033.6	2.300.0	30.870.0
- INVERSIÓN REAL DIRECTA	931.674,7	1.220.383,6	2.300,0	30.870,0
- TRANSFERENCIAS DE CAPITAL	402.850,0	2.500,0	0,0	0,0
- INVERSIÓN FINANCIERA	0,0	1.150,0	0,0	0,0
VI) TOTAL RECURSOS (I+IV)	47.573.0	2.843.0	6.365.0	2.111.600.0
VII) TOTAL GASTOS (II+V)	3.008.710.0	1.411.937.0	146.837.0	643.083.0
VIII) RESULT.FINANC.ANTES DE FIGURAT.(VI-VII)	-2.961.137.0	-1.409.094.0	-140.472.0	1.468.517.0
IX) CONTRIBUCIONES FIGURATIVAS	2.939.046.0	1.180.589.0	140.472.0	0.0
X) GASTOS FIGURATIVOS	0,0	0,0	0,0	1.303.582,6
XI) RESULTADO FINANCIERO (VIII+IX-X)	-22.091,0	-228.505,0	0,0	164.934,4
XII) FUENTES FINANCIERAS	905.306.0	228.505.0	0.0	0.0
- DISMINUC. DE LA INVERSIÓN FINANCIERA	0,0	0,0	0,0	0,0
- ENDEUDAM.PÚBL. E INCREM.OTROS PASIVOS	24.544,0	228.505,0	0,0	0,0
- CONTRIB. FIGURAT. P/ APLIC. FINANCIERAS	880.762,0	0,0	0,0	0,0
XIII) APLICACIONES FINANCIERAS	883.215.0	0.0	0.0	164.934.4
- INVERSIÓN FINANCIERA	880.762,0	0,0	0,0	164.934,4
- AMORT.DEUDAS Y DISMIN. OTROS PASIVOS	2.453,0	0,0	0,0	0,0
- GASTOS FIGURAT. P/ APLIC. FINANCIERAS	0,0	0,0	0,0	0,0
XIV) FINANCIAMIENTO NETO (XII-XIII)	22.091,0	228.505,0	0,0	-164.934,4

Handwritten marks and numbers on the left margin, including a large '4' and '172'.



**MINISTERIO DE PLANIFICACIÓN FEDERAL, INVERSIÓN PÚBLICA Y SERVICIOS
CUENTA AHORRO - INVERSIÓN - FINANCIAMIENTO
DE ORGANISMOS DESCENTRALIZADOS DEL SECTOR PÚBLICO**

En miles de pesos

CONCEPTO	DIRECCIÓN NACIONAL DE VIALIDAD	TRIBUNAL DE TASACIONES DE LA NACIÓN	ENTE NAC. DE OBRAS HÍDRICAS DE SANEAMIENTO	SERVICIO GEOLÓGICO MINERO ARGENTINO
I) INGRESOS CORRIENTES	47.744,0	2.655,0	97.449,4	3.000,0
- INGRESOS TRIBUTARIOS	0,0	0,0	0,0	0,0
- APORTES Y CONTRIBUCIONES A LA SEG. SOCIAL	0,0	0,0	0,0	0,0
- INGRESOS NO TRIBUTARIOS	47.744,0	2.655,0	192,3	0,0
- VENTAS DE BS.Y SERV.DE LAS ADM.PUB.	0,0	0,0	2.314,2	3.000,0
- RENTAS DE LA PROPIEDAD	0,0	0,0	94.942,9	0,0
- TRANSFERENCIAS CORRIENTES	0,0	0,0	0,0	0,0
II) GASTOS CORRIENTES	2.003.758,7	31.775,0	174.497,3	196.845,5
- GASTOS DE CONSUMO	1.826.967,5	31.775,0	105.856,5	195.085,5
- INTERESES Y OTRAS RENTAS DE LA PROPIEDAD	125.352,5	0,0	23.710,8	0,0
- PRESTACIONES DE LA SEGURIDAD SOCIAL	0,0	0,0	0,0	0,0
- OTROS GASTOS CORRIENTES	1.438,7	0,0	0,0	25,0
- TRANSFERENCIAS CORRIENTES	50.000,0	0,0	44.930,0	1.735,0
III) RESULT.ECON.: AHORRO/DESAHORRO (I-II)	-1.956.014,7	-29.120,0	-77.047,9	-193.845,5
IV) RECURSOS DE CAPITAL	2.010.000,0	0,0	0,0	0,0
- RECURSOS PROPIOS DE CAPITAL	0,0	0,0	0,0	0,0
- TRANSFERENCIAS DE CAPITAL	2.010.000,0	0,0	0,0	0,0
- DISMINUCIÓN DE LA INVERSIÓN FINANCIERA	0,0	0,0	0,0	0,0
V) GASTOS DE CAPITAL	20.224.520,3	530,0	4.075.518,6	9.953,5
- INVERSIÓN REAL DIRECTA	17.498.773,3	530,0	866.444,6	9.333,5
- TRANSFERENCIAS DE CAPITAL	2.725.747,0	0,0	3.209.074,0	620,0
- INVERSIÓN FINANCIERA	0,0	0,0	0,0	0,0
VII) TOTAL RECURSOS (I+IV)	2.057.744,0	2.655,0	97.449,4	3.000,0
VII) TOTAL GASTOS (II+V)	22.228.279,0	32.305,0	4.250.015,9	206.799,0
VIII) RESULT.FINANC.ANTES DE FIGURAT.(VI-VII)	-20.170.535,0	-29.650,0	-4.152.566,5	-203.799,0
IX) CONTRIBUCIONES FIGURATIVAS	19.747.252,0	29.650,0	3.738.967,0	203.799,0
X) GASTOS FIGURATIVOS	15.000,0	0,0	0,0	0,0
XI) RESULTADO FINANCIERO (VIII+IX-X)	-438.283,0	0,0	-413.599,5	0,0
XII) FUENTES FINANCIERAS	1.779.222,2	0,0	672.522,6	0,0
- DISMINUC. DE LA INVERSIÓN FINANCIERA	0,0	0,0	132.411,6	0,0
- ENDEUDAM.PÚBL. E INCREM.OTROS PASIVOS	438.283,0	0,0	445.295,0	0,0
- CONTRIB.FIGURAT. P/ APLIC. FINANCIERAS	1.340.939,2	0,0	94.816,0	0,0
XIII) APLICACIONES FINANCIERAS	1.340.939,2	0,0	258.923,1	0,0
- INVERSIÓN FINANCIERA	0,0	0,0	92.522,1	0,0
- AMORT.DEUDAS Y DISMIN. OTROS PASIVOS	1.340.939,2	0,0	166.401,0	0,0
- GASTOS FIGURAT. P/ APLIC. FINANCIERAS	0,0	0,0	0,0	0,0
XIV) FINANCIAMIENTO NETO (XII-XIII)	438.283,0	0,0	413.599,5	0,0

H
R



MINISTERIO DE PLANIFICACIÓN FEDERAL, INVERSIÓN PÚBLICA Y SERVICIOS
 CUENTA AHORRO - INVERSIÓN - FINANCIAMIENTO
 DE ORGANISMOS DESCENTRALIZADOS DEL SECTOR PÚBLICO

En miles de pesos

CONCEPTO	ENTE NACIONAL REGULADOR DEL GAS	ENTE NAC. REGULADOR DE LA ELECTRICIDAD	ORGANISMO REGULADOR DE SEGURIDAD DE PRESAS	TOTAL
I) INGRESOS CORRIENTES	412.418,3	271.396,0	13.765,0	3.014.356,0
- INGRESOS TRIBUTARIOS	0,0	0,0	0,0	0,0
- APORTES Y CONTRIBUCIONES A LA SEG. SOCIAL	0,0	0,0	0,0	0,0
- INGRESOS NO TRIBUTARIOS	401.418,3	271.396,0	13.765,0	2.851.800,6
- VENTAS DE BS.Y SERV.DE LAS ADM.PUB.	11.000,0	0,0	0,0	56.269,5
- RENTAS DE LA PROPIEDAD	0,0	0,0	0,0	104.942,9
- TRANSFERENCIAS CORRIENTES	0,0	0,0	0,0	1.343,0
II) GASTOS CORRIENTES	354.123,2	240.330,0	58.864,0	5.679.032,4
- GASTOS DE CONSUMO	353.434,3	238.950,0	58.767,0	5.319.315,5
- INTERESES Y OTRAS RENTAS DE LA PROPIEDAD	0,0	0,0	0,0	151.658,1
- PRESTACIONES DE LA SEGURIDAD SOCIAL	0,0	0,0	0,0	0,0
- OTROS GASTOS CORRIENTES	0,0	0,0	97,0	2.291,9
- TRANSFERENCIAS CORRIENTES	688,9	1.380,0	0,0	205.766,9
III) RESULT.ECON.: AHORRO/DESAHORRO (I-II)	58.295,1	31.066,0	-45.099,0	-2.664.676,4
IV) RECURSOS DE CAPITAL	0,0	0,0	0,0	2.012.452,7
- RECURSOS PROPIOS DE CAPITAL	0,0	0,0	0,0	0,0
- TRANSFERENCIAS DE CAPITAL	0,0	0,0	0,0	2.010.000,0
- DISMINUCIÓN DE LA INVERSIÓN FINANCIERA	0,0	0,0	0,0	2.452,7
V) GASTOS DE CAPITAL	14.834,6	3.480,0	3.990,0	26.924.555,3
- INVERSIÓN REAL DIRECTA	14.834,6	3.480,0	3.990,0	20.582.614,3
- TRANSFERENCIAS DE CAPITAL	0,0	0,0	0,0	6.340.791,0
- INVERSIÓN FINANCIERA	0,0	0,0	0,0	1.150,0
VI) TOTAL RECURSOS (I+IV)	412.418,3	271.396,0	13.765,0	5.026.808,7
VII) TOTAL GASTOS (II+V)	368.957,8	243.810,0	62.854,0	32.603.587,7
VIII) RESULT.FINANC.ANTES DE FIGURAT.(VI-VII)	43.460,5	27.586,0	-49.089,0	-27.576.779,0
IX) CONTRIBUCIONES FIGURATIVAS	0,0	0,0	49.089,0	28.028.864,0
X) GASTOS FIGURATIVOS	3.000,0	4.042,0	0,0	1.325.624,6
XI) RESULTADO FINANCIERO (VIII+IX-X)	40.460,5	23.544,0	0,0	-873.539,6
XII) FUENTES FINANCIERAS	0,0	0,0	0,0	3.585.555,8
- DISMINUC. DE LA INVERSIÓN FINANCIERA	0,0	0,0	0,0	132.411,6
- ENDEUDAM.PÚBL. E INCREM.OTROS PASIVOS	0,0	0,0	0,0	1.136.627,0
- CONTRIB. FIGURAT. P/ APLIC. FINANCIERAS	0,0	0,0	0,0	2.316.517,2
XIII) APLICACIONES FINANCIERAS	40.460,5	23.544,0	0,0	2.712.016,2
- INVERSIÓN FINANCIERA	40.460,5	23.544,0	0,0	1.202.223,0
- AMORT.DEUDAS Y DISMIN. OTROS PASIVOS	0,0	0,0	0,0	1.509.793,2
- GASTOS FIGURAT. P/ APLIC. FINANCIERAS	0,0	0,0	0,0	0,0
XIV) FINANCIAMIENTO NETO (XII-XIII)	-40.460,5	-23.544,0	0,0	873.539,6

1
2
3



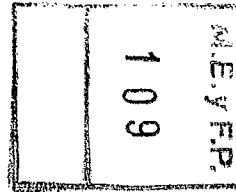
**MINISTERIO DE EDUCACIÓN
CUENTA AHORRO - INVERSIÓN - FINANCIAMIENTO
DE ORGANISMOS DESCENTRALIZADOS DEL SECTOR PÚBLICO**

En miles de pesos

CONCEPTO	FUNDACIÓN MIGUEL LILLO	COMISIÓN NAC. DE EVALUACIÓN Y ACREDITACIÓN UNIVERSITARIA	TOTAL
I) INGRESOS CORRIENTES	180.0	0.0	180.0
- INGRESOS TRIBUTARIOS	0.0	0.0	0.0
- APORTES Y CONTRIBUCIONES A LA SEG. SOCIAL	0.0	0.0	0.0
- INGRESOS NO TRIBUTARIOS	6.0	0.0	6.0
- VENTAS DE BS.Y SERV.DE LAS ADM.PUB.	174.0	0.0	174.0
- RENTAS DE LA PROPIEDAD	0.0	0.0	0.0
- TRANSFERENCIAS CORRIENTES	0.0	0.0	0.0
II) GASTOS CORRIENTES	113.112.3	74.441.9	187.554.2
- GASTOS DE CONSUMO	113.112.3	73.935.9	187.048.2
- INTERESES Y OTRAS RENTAS DE LA PROPIEDAD	0.0	0.0	0.0
- PRESTACIONES DE LA SEGURIDAD SOCIAL	0.0	0.0	0.0
- OTROS GASTOS CORRIENTES	0.0	0.0	0.0
- TRANSFERENCIAS CORRIENTES	0.0	506.0	506.0
III) RESULT.ECON.: AHORRO/DESAHORRO (I-II)	-112.932.3	-74.441.9	-187.374.2
IV) RECURSOS DE CAPITAL	0.0	0.0	0.0
- RECURSOS PROPIOS DE CAPITAL	0.0	0.0	0.0
- TRANSFERENCIAS DE CAPITAL	0.0	0.0	0.0
- DISMINUCIÓN DE LA INVERSIÓN FINANCIERA	0.0	0.0	0.0
V) GASTOS DE CAPITAL	11.750.0	2.797.0	14.547.0
- INVERSIÓN REAL DIRECTA	11.750.0	2.797.0	14.547.0
- TRANSFERENCIAS DE CAPITAL	0.0	0.0	0.0
- INVERSIÓN FINANCIERA	0.0	0.0	0.0
VI) TOTAL RECURSOS (I+IV)	180.0	0.0	180.0
VII) TOTAL GASTOS (II+V)	124.862.3	77.238.9	202.101.2
VIII) RESULT.FINANC.ANTES DE FIGURAT.(VI-VII)	-124.682.3	-77.238.9	-201.921.2
IX) CONTRIBUCIONES FIGURATIVAS	124.682.3	77.238.9	201.921.2
X) GASTOS FIGURATIVOS	0.0	0.0	0.0
XI) RESULTADO FINANCIERO (VIII+IX-X)	0.0	0.0	0.0
XII) FUENTES FINANCIERAS	0.0	0.0	0.0
- DISMINUC. DE LA INVERSIÓN FINANCIERA	0.0	0.0	0.0
- ENDEUDAM.PÚB. E INCREM.OTROS PASIVOS	0.0	0.0	0.0
- CONTRIB. FIGURAT. P/ APLIC. FINANCIERAS	0.0	0.0	0.0
XIII) APLICACIONES FINANCIERAS	0.0	0.0	0.0
- INVERSIÓN FINANCIERA	0.0	0.0	0.0
- AMORT.DEUDAS Y DISMIN. OTROS PASIVOS	0.0	0.0	0.0
- GASTOS FIGURAT. P/ APLIC. FINANCIERAS	0.0	0.0	0.0
XIV) FINANCIAMIENTO NETO (XII-XIII)	0.0	0.0	0.0

A
R
I






MINISTERIO DE CIENCIA, TECNOLOGÍA E INNOVACIÓN PRODUCTIVA
 CUENTA AHORRO - INVERSIÓN - FINANCIAMIENTO
 DE ORGANISMOS DESCENTRALIZADOS DEL SECTOR PÚBLICO

En miles de pesos

CONCEPTO	CONSEJO NAC. DE INVESTIGACIONES CIENTÍFICAS Y TÉCNICAS	TOTAL
I) INGRESOS CORRIENTES	3.300,0	3.300,0
- INGRESOS TRIBUTARIOS	0,0	0,0
- APORTES Y CONTRIBUCIONES A LA SEG. SOCIAL	0,0	0,0
- INGRESOS NO TRIBUTARIOS	0,0	0,0
- VENTAS DE BS.Y SERV.DE LAS ADM.PUB.	3.300,0	3.300,0
- RENTAS DE LA PROPIEDAD	0,0	0,0
- TRANSFERENCIAS CORRIENTES	0,0	0,0
II) GASTOS CORRIENTES	5.066.456,9	5.066.456,9
- GASTOS DE CONSUMO	4.814.555,9	4.814.555,9
- INTERESES Y OTRAS RENTAS DE LA PROPIEDAD	0,0	0,0
- PRESTACIONES DE LA SEGURIDAD SOCIAL	0,0	0,0
- OTROS GASTOS CORRIENTES	0,0	0,0
- TRANSFERENCIAS CORRIENTES	251.901,0	251.901,0
III) RESULT.ECON.: AHORRO/DESAHORRO (I-II)	-5.063.156,9	-5.063.156,9
IV) RECURSOS DE CAPITAL	0,0	0,0
- RECURSOS PROPIOS DE CAPITAL	0,0	0,0
- TRANSFERENCIAS DE CAPITAL	0,0	0,0
- DISMINUCIÓN DE LA INVERSIÓN FINANCIERA	0,0	0,0
V) GASTOS DE CAPITAL	172.449,0	172.449,0
- INVERSIÓN REAL DIRECTA	1.633,0	1.633,0
- TRANSFERENCIAS DE CAPITAL	170.816,0	170.816,0
- INVERSIÓN FINANCIERA	0,0	0,0
VII) TOTAL RECURSOS (I+IV)	3.300,0	3.300,0
VII) TOTAL GASTOS (II+V)	5.238.905,9	5.238.905,9
VIII) RESULT.FINANC.ANTES DE FIGURAT.(VI-VII)	-5.235.605,9	-5.235.605,9
IX) CONTRIBUCIONES FIGURATIVAS	5.235.605,9	5.235.605,9
X) GASTOS FIGURATIVOS	0,0	0,0
XI) RESULTADO FINANCIERO (VIII+IX-X)	0,0	0,0
XII) FUENTES FINANCIERAS	0,0	0,0
- DISMINUC. DE LA INVERSIÓN FINANCIERA	0,0	0,0
- ENDEUDAM.PÚBL. E INCREM.OTROS PASIVOS	0,0	0,0
- CONTRIB. FIGURAT. P/ APLIC. FINANCIERAS	0,0	0,0
XIII) APLICACIONES FINANCIERAS	0,0	0,0
- INVERSIÓN FINANCIERA	0,0	0,0
- AMORT.DEUDAS Y DISMIN. OTROS PASIVOS	0,0	0,0
- GASTOS FIGURAT. P/ APLIC. FINANCIERAS	0,0	0,0
XIV) FINANCIAMIENTO NETO (XII-XIII)	0,0	0,0

Handwritten signature or mark.





**MINISTERIO DE CULTURA
CUENTA AHORRO - INVERSIÓN - FINANCIAMIENTO
DE ORGANISMOS DESCENTRALIZADOS DEL SECTOR PÚBLICO**

En miles de pesos

CONCEPTO	TEATRO NACIONAL CERVANTES	BIBLIOTECA NACIONAL	INSTITUTO NACIONAL DEL TEATRO	FONDO NACIONAL DE LAS ARTES	TOTAL
I) INGRESOS CORRIENTES	3.000,0	60,0	166.563,4	44.466,8	214.090,2
- INGRESOS TRIBUTARIOS	0,0	0,0	166.563,4	0,0	166.563,4
- APORTES Y CONTRIBUCIONES A LA SEG. SOCIAL	0,0	0,0	0,0	0,0	0,0
- INGRESOS NO TRIBUTARIOS	0,0	0,0	0,0	38.700,8	38.700,8
- VENTAS DE BS.Y SERV.DE LAS ADM.PUB.	3.000,0	60,0	0,0	203,0	3.263,0
- RENTAS DE LA PROPIEDAD	0,0	0,0	0,0	5.563,0	5.563,0
- TRANSFERENCIAS CORRIENTES	0,0	0,0	0,0	0,0	0,0
II) GASTOS CORRIENTES	131.897,0	249.394,2	105.281,0	40.945,2	527.517,4
- GASTOS DE CONSUMO	131.897,0	246.277,2	56.762,6	34.449,2	469.386,0
- INTERESES Y OTRAS RENTAS DE LA PROPIEDAD	0,0	0,0	0,0	0,0	0,0
- PRESTACIONES DE LA SEGURIDAD SOCIAL	0,0	0,0	0,0	0,0	0,0
- OTROS GASTOS CORRIENTES	0,0	0,0	0,0	0,0	0,0
- TRANSFERENCIAS CORRIENTES	0,0	3.117,0	48.518,4	6.496,0	58.131,4
III) RESULT.ECON.: AHORRO/DESAHORRO (I-II)	-128.897,0	-249.334,2	61.282,4	3.521,6	-313.427,2
IV) RECURSOS DE CAPITAL	0,0	0,0	0,0	1.657,9	1.657,9
- RECURSOS PROPIOS DE CAPITAL	0,0	0,0	0,0	0,0	0,0
- TRANSFERENCIAS DE CAPITAL	0,0	0,0	0,0	0,0	0,0
- DISMINUCIÓN DE LA INVERSIÓN FINANCIERA	0,0	0,0	0,0	1.657,9	1.657,9
V) GASTOS DE CAPITAL	14.100,0	17.009,0	11.281,0	5.191,0	47.581,0
- INVERSIÓN REAL DIRECTA	14.100,0	17.009,0	1.600,0	365,0	33.074,0
- TRANSFERENCIAS DE CAPITAL	0,0	0,0	9.681,0	1.451,0	11.132,0
- INVERSIÓN FINANCIERA	0,0	0,0	0,0	3.375,0	3.375,0
VI) TOTAL RECURSOS (I+IV)	3.000,0	60,0	166.563,4	46.124,7	215.748,1
VII) TOTAL GASTOS (II+V)	145.997,0	266.403,2	116.562,0	46.136,2	575.098,4
VIII) RESULT.FINANC.ANTES DE FIGURAT.(VI-VII)	-142.997,0	-266.343,2	50.001,4	-11,5	-359.350,3
IX) CONTRIBUCIONES FIGURATIVAS	142.997,0	266.343,2	0,0	0,0	409.340,2
X) GASTOS FIGURATIVOS	0,0	0,0	3.496,0	0,0	3.496,0
XI) RESULTADO FINANCIERO (VIII+IX-X)	0,0	0,0	46.505,4	-11,5	46.493,9
XII) FUENTES FINANCIERAS	0,0	0,0	0,0	902,5	902,5
- DISMINUC. DE LA INVERSIÓN FINANCIERA	0,0	0,0	0,0	902,5	902,5
- ENDEUDAM.PÚBL. E INCREM.OTROS PASIVOS	0,0	0,0	0,0	0,0	0,0
- CONTRIB. FIGURAT. P/ APLIC. FINANCIERAS	0,0	0,0	0,0	0,0	0,0
XIII) APLICACIONES FINANCIERAS	0,0	0,0	46.505,4	891,0	47.396,4
- INVERSIÓN FINANCIERA	0,0	0,0	46.505,4	891,0	47.396,4
- AMORT.DEUDAS Y DISMIN. OTROS PASIVOS	0,0	0,0	0,0	0,0	0,0
- GASTOS FIGURAT. P/ APLIC. FINANCIERAS	0,0	0,0	0,0	0,0	0,0
XIV) FINANCIAMIENTO NETO (XII-XIII)	0,0	0,0	-46.505,4	11,5	-46.493,9

AR




108
M

**MINISTERIO DE TRABAJO, EMPLEO Y SEGURIDAD SOCIAL
CUENTA AHORRO - INVERSIÓN - FINANCIAMIENTO
DE ORGANISMOS DESCENTRALIZADOS DEL SECTOR PÚBLICO**

En miles de pesos

CONCEPTO	SUPERINTENDENCIA DE RIESGOS DEL TRABAJO	TOTAL
I) INGRESOS CORRIENTES	390.000,0	390.000,0
- INGRESOS TRIBUTARIOS	0,0	0,0
- APORTES Y CONTRIBUCIONES A LA SEG. SOCIAL	0,0	0,0
- INGRESOS NO TRIBUTARIOS	390.000,0	390.000,0
- VENTAS DE BS.Y SERV.DE LAS ADM.PUB.	0,0	0,0
- RENTAS DE LA PROPIEDAD	0,0	0,0
- TRANSFERENCIAS CORRIENTES	0,0	0,0
III) GASTOS CORRIENTES	241.571,0	241.571,0
- GASTOS DE CONSUMO	241.281,0	241.281,0
- INTERESES Y OTRAS RENTAS DE LA PROPIEDAD	0,0	0,0
- PRESTACIONES DE LA SEGURIDAD SOCIAL	0,0	0,0
- OTROS GASTOS CORRIENTES	0,0	0,0
- TRANSFERENCIAS CORRIENTES	290,0	290,0
III) RESULT.ECON.: AHORRO/DESAHORRO (I-II)	148.429,0	148.429,0
IV) RECURSOS DE CAPITAL	0,0	0,0
- RECURSOS PROPIOS DE CAPITAL	0,0	0,0
- TRANSFERENCIAS DE CAPITAL	0,0	0,0
- DISMINUCIÓN DE LA INVERSIÓN FINANCIERA	0,0	0,0
VI) GASTOS DE CAPITAL	4.775,0	4.775,0
- INVERSIÓN REAL DIRECTA	4.775,0	4.775,0
- TRANSFERENCIAS DE CAPITAL	0,0	0,0
- INVERSIÓN FINANCIERA	0,0	0,0
VII) TOTAL RECURSOS (I+IV)	390.000,0	390.000,0
VIII) TOTAL GASTOS (II+V)	246.346,0	246.346,0
VIII) RESULT.FINANC.ANTES DE FIGURAT.(VI-VII)	143.654,0	143.654,0
IX) CONTRIBUCIONES FIGURATIVAS	0,0	0,0
X) GASTOS FIGURATIVOS	0,0	0,0
XI) RESULTADO FINANCIERO (VIII+IX-X)	143.654,0	143.654,0
XII) FUENTES FINANCIERAS	0,0	0,0
- DISMINUC. DE LA INVERSIÓN FINANCIERA	0,0	0,0
- ENDEUDAM.PÚB. E INCREM.OTROS PASIVOS	0,0	0,0
- CONTRIB. FIGURAT. P/ APLIC. FINANCIERAS	0,0	0,0
XIII) APLICACIONES FINANCIERAS	143.654,0	143.654,0
- INVERSIÓN FINANCIERA	143.654,0	143.654,0
- AMORT.DEUDAS Y DISMIN. OTROS PASIVOS	0,0	0,0
- GASTOS FIGURAT. P/ APLIC. FINANCIERAS	0,0	0,0
XIV) FINANCIAMIENTO NETO (XII-XIII)	-143.654,0	-143.654,0

H
R
-



MINISTERIO DE SALUD
CUENTA AHORRO - INVERSIÓN - FINANCIAMIENTO
DE ORGANISMOS DESCENTRALIZADOS DEL SECTOR PÚBLICO

En miles de pesos


CONCEPTO	CENTRO NACIONAL DE REEDUCACIÓN SOCIAL	HOSPITAL NACIONAL DR. BALDOMERO SOMMER	ADM. NAC. DE MEDICAMENTOS ALIMENTOS Y TECN. MÉDICA	INST. NAC. CENTRAL ÚNICO COORD. DE ABLACIÓN E IMPLANTE
II) INGRESOS CORRIENTES	21.0	25.671.2	310.039.0	14.291.0
- INGRESOS TRIBUTARIOS	0,0	0,0	0,0	3.000,0
- APORTES Y CONTRIBUCIONES A LA SEG. SOCIAL	0,0	0,0	0,0	0,0
- INGRESOS NO TRIBUTARIOS	21,0	0,0	310.039,0	0,0
- VENTAS DE BS. Y SERV. DE LAS ADM. PUB.	0,0	25.671,2	0,0	11.291,0
- RENTAS DE LA PROPIEDAD	0,0	0,0	0,0	0,0
- TRANSFERENCIAS CORRIENTES	0,0	0,0	0,0	0,0
II) GASTOS CORRIENTES	118.186.1	363.529.4	421.001.1	125.673.0
- GASTOS DE CONSUMO	117.666,1	363.529,4	420.511,1	96.528,0
- INTERESES Y OTRAS RENTAS DE LA PROPIEDAD	0,0	0,0	90,0	0,0
- PRESTACIONES DE LA SEGURIDAD SOCIAL	0,0	0,0	0,0	0,0
- OTROS GASTOS CORRIENTES	0,0	0,0	400,0	0,0
- TRANSFERENCIAS CORRIENTES	520,0	0,0	0,0	29.145,0
III) RESULT. ECON.: AHORRO/DESAHORRO (I-II)	-118.165.1	-337.858.2	-110.962.1	-111.382.0
IV) RECURSOS DE CAPITAL	0,0	0,0	0,0	0,0
- RECURSOS PROPIOS DE CAPITAL	0,0	0,0	0,0	0,0
- TRANSFERENCIAS DE CAPITAL	0,0	0,0	0,0	0,0
- DISMINUCIÓN DE LA INVERSIÓN FINANCIERA	0,0	0,0	0,0	0,0
VI) GASTOS DE CAPITAL	2.374,0	6.000,0	8.000,0	800,0
- INVERSIÓN REAL DIRECTA	2.374,0	6.000,0	8.000,0	800,0
- TRANSFERENCIAS DE CAPITAL	0,0	0,0	0,0	0,0
- INVERSIÓN FINANCIERA	0,0	0,0	0,0	0,0
VII) TOTAL RECURSOS (I+IV)	21,0	25.671,2	310.039,0	14.291,0
VIII) TOTAL GASTOS (II+V)	120.560,1	369.529,4	429.001,1	126.473,0
VIII) RESULT. FINANC. ANTES DE FIGURAT. (VI-VII)	-120.539,1	-343.858,2	-118.962,1	-112.182,0
IX) CONTRIBUCIONES FIGURATIVAS	120.539,1	343.858,2	119.684,1	112.611,0
X) GASTOS FIGURATIVOS	0,0	0,0	0,0	429,0
XI) RESULTADO FINANCIERO (VIII+IX-X)	0,0	0,0	722,0	0,0
XII) FUENTES FINANCIERAS	0,0	0,0	0,0	0,0
- DISMINUC. DE LA INVERSIÓN FINANCIERA	0,0	0,0	0,0	0,0
- ENDEUDAM. PÚBL. E INCREM. OTROS PASIVOS	0,0	0,0	0,0	0,0
- CONTRIB. FIGURAT. P/ APLIC. FINANCIERAS	0,0	0,0	0,0	0,0
XIII) APLICACIONES FINANCIERAS	0,0	0,0	722,0	0,0
- INVERSIÓN FINANCIERA	0,0	0,0	0,0	0,0
- AMORT. DEUDAS Y DISMIN. OTROS PASIVOS	0,0	0,0	722,0	0,0
- GASTOS FIGURAT. P/ APLIC. FINANCIERAS	0,0	0,0	0,0	0,0
XIV) FINANCIAMIENTO NETO (XII-XIII)	0,0	0,0	-722,0	0,0




**MINISTERIO DE SALUD
CUENTA AHORRO - INVERSIÓN - FINANCIAMIENTO
DE ORGANISMOS DESCENTRALIZADOS DEL SECTOR PÚBLICO**

En miles de pesos

CONCEPTO	ADMINIST. NAC. DE LABORAT. E INST. DE SALUD DR. CARLOS G. MALBRÁN	HOSPITAL NACIONAL PROF. ALEJANDRO POSADAS	COLONIA NAC. DR. MANUEL MONTES DE OCA	INST. NAC. DE REHAB. PSICOFIS. DEL SUR DR. JUAN OTIMIO TESONE
I) INGRESOS CORRIENTES	2.740,0	26.002,0	12.000,0	6.400,0
- INGRESOS TRIBUTARIOS	0,0	0,0	0,0	0,0
- APORTES Y CONTRIBUCIONES A LA SEG. SOCIAL	0,0	0,0	0,0	0,0
- INGRESOS NO TRIBUTARIOS	0,0	0,0	0,0	20,0
- VENTAS DE BS.Y SERV.DE LAS ADM.PUB.	820,0	26.002,0	12.000,0	6.380,0
- RENTAS DE LA PROPIEDAD	0,0	0,0	0,0	0,0
- TRANSFERENCIAS CORRIENTES	1.920,0	0,0	0,0	0,0
II) GASTOS CORRIENTES	435.287,0	1.307.357,7	341.157,2	133.187,0
- GASTOS DE CONSUMO	431.461,0	1.307.355,7	338.910,8	133.187,0
- INTERESES Y OTRAS RENTAS DE LA PROPIEDAD	6,0	2,0	0,0	0,0
- PRESTACIONES DE LA SEGURIDAD SOCIAL	0,0	0,0	0,0	0,0
- OTROS GASTOS CORRIENTES	268,0	0,0	0,0	0,0
- TRANSFERENCIAS CORRIENTES	3.552,0	0,0	2.246,4	0,0
III) RESULT.ECON.: AHORRO/DESAHORRO (I-II)	-432.547,0	-1.281.355,7	-329.157,2	-126.787,0
IV) RECURSOS DE CAPITAL	1.080,0	0,0	0,0	0,0
- RECURSOS PROPIOS DE CAPITAL	0,0	0,0	0,0	0,0
- TRANSFERENCIAS DE CAPITAL	1.080,0	0,0	0,0	0,0
- DISMINUCIÓN DE LA INVERSIÓN FINANCIERA	0,0	0,0	0,0	0,0
V) GASTOS DE CAPITAL	38.278,7	49.725,4	17.750,0	6.584,0
- INVERSIÓN REAL DIRECTA	38.278,7	49.725,4	17.750,0	6.584,0
- TRANSFERENCIAS DE CAPITAL	0,0	0,0	0,0	0,0
- INVERSIÓN FINANCIERA	0,0	0,0	0,0	0,0
VI) TOTAL RECURSOS (I+IV)	3.820,0	26.002,0	12.000,0	6.400,0
VII) TOTAL GASTOS (II+V)	473.565,7	1.357.083,1	358.907,2	139.771,0
VIII) RESULT.FINANC.ANTES DE FIGURAT.(VI-VII)	-469.745,7	-1.331.081,1	-346.907,2	-133.371,0
IX) CONTRIBUCIONES FIGURATIVAS	469.745,7	1.331.081,1	349.307,2	134.651,0
X) GASTOS FIGURATIVOS	0,0	0,0	2.400,0	1.280,0
XI) RESULTADO FINANCIERO (VIII+IX-X)	0,0	0,0	0,0	0,0
XII) FUENTES FINANCIERAS	100,0	0,0	0,0	0,0
- DISMINUC. DE LA INVERSIÓN FINANCIERA	0,0	0,0	0,0	0,0
- ENDEUDAM.PÚBL. E INCREM.OTROS PASIVOS	0,0	0,0	0,0	0,0
- CONTRIB. FIGURAT. P/ APLIC. FINANCIERAS	100,0	0,0	0,0	0,0
XIII) APLICACIONES FINANCIERAS	100,0	0,0	0,0	0,0
- INVERSIÓN FINANCIERA	0,0	0,0	0,0	0,0
- AMORT.DEUDAS Y DISMIN. OTROS PASIVOS	100,0	0,0	0,0	0,0
- GASTOS FIGURAT. P/ APLIC. FINANCIERAS	0,0	0,0	0,0	0,0
XIV) FINANCIAMIENTO NETO (XII-XIII)	0,0	0,0	0,0	0,0






**MINISTERIO DE SALUD
CUENTA AHORRO - INVERSIÓN - FINANCIAMIENTO
DE ORGANISMOS DESCENTRALIZADOS DEL SECTOR PÚBLICO**

En miles de pesos

CONCEPTO	SERVICIO NACIONAL DE REHABILITACIÓN	SUPERINTEND. DE SERVICIOS DE SALUD	TOTAL
I) INGRESOS CORRIENTES	12,0	5.665.973,6	6.063.149,8
- INGRESOS TRIBUTARIOS	0,0	0,0	3.000,0
- APORTES Y CONTRIBUCIONES A LA SEG. SOCIAL	0,0	5.396.801,5	5.396.801,5
- INGRESOS NO TRIBUTARIOS	0,0	234.400,0	544.480,0
- VENTAS DE BS.Y SERV.DE LAS ADM.PUB.	12,0	0,0	82.176,2
- RENTAS DE LA PROPIEDAD	0,0	34.772,1	34.772,1
- TRANSFERENCIAS CORRIENTES	0,0	0,0	1.920,0
II) GASTOS CORRIENTES	186.183,0	2.807.541,5	6.239.103,0
- GASTOS DE CONSUMO	181.683,0	514.632,3	3.905.464,4
- INTERESES Y OTRAS RENTAS DE LA PROPIEDAD	0,0	544,6	642,6
- PRESTACIONES DE LA SEGURIDAD SOCIAL	0,0	0,0	0,0
- OTROS GASTOS CORRIENTES	0,0	62,6	730,6
- TRANSFERENCIAS CORRIENTES	4.500,0	2.292.302,0	2.332.265,4
III) RESULT.ECON.: AHORRO/DESAHORRO (I-II)	-186.171,0	2.858.432,1	-175.953,2
IV) RECURSOS DE CAPITAL	0,0	0,0	1.080,0
- RECURSOS PROPIOS DE CAPITAL	0,0	0,0	0,0
- TRANSFERENCIAS DE CAPITAL	0,0	0,0	1.080,0
- DISMINUCIÓN DE LA INVERSIÓN FINANCIERA	0,0	0,0	0,0
V) GASTOS DE CAPITAL	860,0	24.739,5	155.111,6
- INVERSIÓN REAL DIRECTA	860,0	24.739,5	155.111,6
- TRANSFERENCIAS DE CAPITAL	0,0	0,0	0,0
- INVERSIÓN FINANCIERA	0,0	0,0	0,0
VII) TOTAL RECURSOS (I+IV)	12,0	5.665.973,6	6.064.229,8
VIII) TOTAL GASTOS (II+V)	187.043,0	2.832.281,0	6.394.214,6
VIII) RESULT.FINANC.ANTES DE FIGURAT.(VI-VII)	-187.031,0	2.833.692,6	-329.984,8
IX) CONTRIBUCIONES FIGURATIVAS	187.033,0	0,0	3.168.510,4
X) GASTOS FIGURATIVOS	2,0	20.355,0	24.466,0
XI) RESULTADO FINANCIERO (VIII+IX-X)	0,0	2.813.337,6	2.814.059,6
XII) FUENTES FINANCIERAS	0,0	0,0	100,0
- DISMINUC. DE LA INVERSIÓN FINANCIERA	0,0	0,0	0,0
- ENDEUDAM.PÚB. E INCREM.OTROS PASIVOS	0,0	0,0	0,0
- CONTRIB. FIGURAT. P/ APLIC. FINANCIERAS	0,0	0,0	100,0
XIII) APLICACIONES FINANCIERAS	0,0	2.813.337,6	2.814.159,6
- INVERSIÓN FINANCIERA	0,0	1.137.661,6	1.137.661,6
- AMORT.DEUDAS Y DISMIN. OTROS PASIVOS	0,0	1.675.676,0	1.676.498,0
- GASTOS FIGURAT. P/ APLIC. FINANCIERAS	0,0	0,0	0,0
XIV) FINANCIAMIENTO NETO (XII-XIII)	0,0	-2.813.337,6	-2.814.059,6

4
L
P






**MINISTERIO DE DESARROLLO SOCIAL
CUENTA AHORRO - INVERSIÓN - FINANCIAMIENTO
DE ORGANISMOS DESCENTRALIZADOS DEL SECTOR PÚBLICO**

En miles de pesos

CONCEPTO	INSTITUTO NAC. DE ASOCIAT. Y ECON. SOCIAL	INSTITUTO NAC. DE ASUNTOS INDÍGENAS	TOTAL
I) INGRESOS CORRIENTES	226.222,8	0,0	226.222,8
- INGRESOS TRIBUTARIOS	186.262,8	0,0	186.262,8
- APORTES Y CONTRIBUCIONES A LA SEG. SOCIAL	0,0	0,0	0,0
- INGRESOS NO TRIBUTARIOS	38.388,0	0,0	38.388,0
- VENTAS DE BS. Y SERV. DE LAS ADM. PUB.	0,0	0,0	0,0
- RENTAS DE LA PROPIEDAD	1.572,0	0,0	1.572,0
- TRANSFERENCIAS CORRIENTES	0,0	0,0	0,0
II) GASTOS CORRIENTES	871.002,0	140.843,6	1.011.845,6
- GASTOS DE CONSUMO	261.533,7	54.920,6	316.454,3
- INTERESES Y OTRAS RENTAS DE LA PROPIEDAD	0,0	0,0	0,0
- PRESTACIONES DE LA SEGURIDAD SOCIAL	0,0	0,0	0,0
- OTROS GASTOS CORRIENTES	0,0	0,0	0,0
- TRANSFERENCIAS CORRIENTES	609.468,3	85.923,0	695.391,3
III) RESULT.ECON.: AHORRO/DESAHORRO (I-II)	-644.779,2	-140.843,6	-785.622,8
IV) RECURSOS DE CAPITAL	5.838,0	0,0	5.838,0
- RECURSOS PROPIOS DE CAPITAL	0,0	0,0	0,0
- TRANSFERENCIAS DE CAPITAL	0,0	0,0	0,0
- DISMINUCIÓN DE LA INVERSIÓN FINANCIERA	5.838,0	0,0	5.838,0
V) GASTOS DE CAPITAL	94.272,3	198,0	94.470,3
- INVERSIÓN REAL DIRECTA	6.300,0	198,0	6.498,0
- TRANSFERENCIAS DE CAPITAL	64.065,5	0,0	64.065,5
- INVERSIÓN FINANCIERA	23.906,8	0,0	23.906,8
VI) TOTAL RECURSOS (I+IV)	232.060,8	0,0	232.060,8
VII) TOTAL GASTOS (II+V)	965.274,3	141.041,6	1.106.315,9
VIII) RESULT.FINANC.ANTES DE FIGURAT.(VI-VII)	-733.213,5	-141.041,6	-874.255,1
IX) CONTRIBUCIONES FIGURATIVAS	733.213,5	141.041,6	874.255,1
X) GASTOS FIGURATIVOS	0,0	0,0	0,0
XI) RESULTADO FINANCIERO (VIII+IX-X)	0,0	0,0	0,0
XII) FUENTES FINANCIERAS	0,0	0,0	0,0
- DISMINUC. DE LA INVERSIÓN FINANCIERA	0,0	0,0	0,0
- ENDEUDAM.PÚBL. E INCREM.OTROS PASIVOS	0,0	0,0	0,0
- CONTRIB. FIGURAT. P/ APLIC. FINANCIERAS	0,0	0,0	0,0
XIII) APLICACIONES FINANCIERAS	0,0	0,0	0,0
- INVERSIÓN FINANCIERA	0,0	0,0	0,0
- AMORT.DEUDAS Y DISMIN. OTROS PASIVOS	0,0	0,0	0,0
- GASTOS FIGURAT. P/ APLIC. FINANCIERAS	0,0	0,0	0,0
XIV) FINANCIAMIENTO NETO (XII-XIII)	0,0	0,0	0,0

H
L
-





**PRESUPUESTO DE INSTITUCIONES DE SEGURIDAD SOCIAL DEL SECTOR PÚBLICO
CUENTA AHORRO - INVERSIÓN - FINANCIAMIENTO**

En miles de pesos

CONCEPTO	MINISTERIO DE SEGURIDAD	MINISTERIO DE DEFENSA	MINISTERIO DE TRABAJO, EMPLEO Y SEG. SOCIAL	TOTAL
I) INGRESOS CORRIENTES	3.534.115,0	4.786.361,0	490.741.251,4	499.061.727,4
- INGRESOS TRIBUTARIOS	0,0	0,0	128.965.900,0	128.965.900,0
- APORTES Y CONTRIBUCIONES A LA SEG. SOCIAL	3.500.000,0	4.786.361,0	313.263.488,8	321.549.849,8
- INGRESOS NO TRIBUTARIOS	29.880,0	0,0	250.837,2	280.717,2
- VENTAS DE BS.Y SERV.DE LAS ADM.PUB.	0,0	0,0	0,0	0,0
- RENTAS DE LA PROPIEDAD	4.235,0	0,0	48.261.025,5	48.265.260,5
- TRANSFERENCIAS CORRIENTES	0,0	0,0	0,0	0,0
II) GASTOS CORRIENTES	9.495.853,0	12.515.702,0	447.454.657,5	469.466.212,5
- GASTOS DE CONSUMO	83.853,0	73.209,9	11.070.729,7	11.227.792,6
- INTERESES Y OTRAS RENTAS DE LA PROPIEDAD	0,0	0,0	400,0	400,0
- PRESTACIONES DE LA SEGURIDAD SOCIAL	9.412.000,0	12.441.817,7	363.823.405,2	385.677.222,9
- OTROS GASTOS CORRIENTES	0,0	674,4	600,0	1.274,4
- TRANSFERENCIAS CORRIENTES	0,0	0,0	72.559.522,6	72.559.522,6
III) RESULT.ECON.: AHORRO/DESAHORRO (I-II)	-5.961.738,0	-7.729.341,0	43.286.593,9	29.595.514,9
IV) RECURSOS DE CAPITAL	0,0	0,0	0,0	0,0
- RECURSOS PROPIOS DE CAPITAL	0,0	0,0	0,0	0,0
- TRANSFERENCIAS DE CAPITAL	0,0	0,0	0,0	0,0
- DISMINUCIÓN DE LA INVERSIÓN FINANCIERA	0,0	0,0	0,0	0,0
V) GASTOS DE CAPITAL	2.809,0	5.335,0	2.871.260,2	2.879.404,2
- INVERSIÓN REAL DIRECTA	2.809,0	5.335,0	2.871.260,2	2.879.404,2
- TRANSFERENCIAS DE CAPITAL	0,0	0,0	0,0	0,0
- INVERSIÓN FINANCIERA	0,0	0,0	0,0	0,0
VI) TOTAL RECURSOS (I+IV)	3.534.115,0	4.786.361,0	490.741.251,4	499.061.727,4
VII) TOTAL GASTOS (II+V)	9.498.662,0	12.521.037,0	450.325.917,7	472.345.616,7
VIII) RESULT.FINANC.ANTES DE FIGURAT.(VI-VII)	-5.964.547,0	-7.734.676,0	40.415.333,7	26.716.110,7
IX) CONTRIBUCIONES FIGURATIVAS	5.964.547,0	7.734.676,0	100.815.388,3	114.514.611,3
X) GASTOS FIGURATIVOS	0,0	0,0	72.362.638,0	72.362.638,0
XI) RESULTADO FINANCIERO (VIII+IX-X)	0,0	0,0	68.868.084,0	68.868.084,0
XII) FUENTES FINANCIERAS	392.000,0	850.000,0	1.511.768,5	2.753.768,5
- DISMINUC. DE LA INVERSIÓN FINANCIERA	0,0	0,0	1.221.908,5	1.221.908,5
- ENDEUDAM.PÚBL. E INCREM.OTROS PASIVOS	0,0	0,0	38.860,0	38.860,0
- CONTRIB. FIGURAT. P/ APLIC. FINANCIERAS	392.000,0	850.000,0	251.000,0	1.493.000,0
XIII) APLICACIONES FINANCIERAS	392.000,0	850.000,0	70.379.852,5	71.621.852,5
- INVERSIÓN FINANCIERA	0,0	0,0	59.879.852,5	59.879.852,5
- AMORT.DEUDAS Y DISMIN. OTROS PASIVOS	392.000,0	850.000,0	10.500.000,0	11.742.000,0
- GASTOS FIGUR. P/APLIC.FINANC.	0,0	0,0	0,0	0,0
XIV) FINANCIAMIENTO NETO (XII-XIII)	0,0	0,0	-68.868.084,0	-68.868.084,0

Handwritten signature or initials on the left side of the table.



**MINISTERIO DE SEGURIDAD
CUENTA AHORRO - INVERSIÓN - FINANCIAMIENTO
DE INSTITUCIONES DE SEGURIDAD SOCIAL DEL SECTOR PÚBLICO**
En miles de pesos

CONCEPTO	CAJA DE RETIROS, JUBILACIONES Y PENSIONES DE LA POLICÍA FEDERAL	TOTAL
I) INGRESOS CORRIENTES	3.534.115,0	3.534.115,0
- INGRESOS TRIBUTARIOS	0,0	0,0
- APORTES Y CONTRIBUCIONES A LA SEG. SOCIAL	3.500.000,0	3.500.000,0
- INGRESOS NO TRIBUTARIOS	29.880,0	29.880,0
- VENTAS DE BS.Y SERV.DE LAS ADM.PUB.	0,0	0,0
- RENTAS DE LA PROPIEDAD	4.235,0	4.235,0
- TRANSFERENCIAS CORRIENTES	0,0	0,0
II) GASTOS CORRIENTES	9.495.853,0	9.495.853,0
- GASTOS DE CONSUMO	83.853,0	83.853,0
- INTERESES Y OTRAS RENTAS DE LA PROPIEDAD	0,0	0,0
- PRESTACIONES DE LA SEGURIDAD SOCIAL	9.412.000,0	9.412.000,0
- OTROS GASTOS CORRIENTES	0,0	0,0
- TRANSFERENCIAS CORRIENTES	0,0	0,0
III) RESULT.ECON.: AHORRO/DESAHORRO (I-II)	-5.961.738,0	-5.961.738,0
IV) RECURSOS DE CAPITAL	0,0	0,0
- RECURSOS PROPIOS DE CAPITAL	0,0	0,0
- TRANSFERENCIAS DE CAPITAL	0,0	0,0
- DISMINUCIÓN DE LA INVERSIÓN FINANCIERA	0,0	0,0
V) GASTOS DE CAPITAL	2.809,0	2.809,0
- INVERSIÓN REAL DIRECTA	2.809,0	2.809,0
- TRANSFERENCIAS DE CAPITAL	0,0	0,0
- INVERSIÓN FINANCIERA	0,0	0,0
VI) TOTAL RECURSOS (I+IV)	3.534.115,0	3.534.115,0
VII) TOTAL GASTOS (II+V)	9.498.662,0	9.498.662,0
VIII) RESULT.FINANC.ANTES DE FIGURAT.(VI-VII)	-5.964.547,0	-5.964.547,0
IX) CONTRIBUCIONES FIGURATIVAS	5.964.547,0	5.964.547,0
X) GASTOS FIGURATIVOS	0,0	0,0
XI) RESULTADO FINANCIERO (VIII+IX-X)	0,0	0,0
XII) FUENTES FINANCIERAS	392.000,0	392.000,0
- DISMINUC. DE LA INVERSIÓN FINANCIERA	0,0	0,0
- ENDEUDAM.PÚBL. E INCREM.OTROS PASIVOS	0,0	0,0
- CONTRIB. FIGURAT. P/ APLIC. FINANCIERAS	392.000,0	392.000,0
XIII) APLICACIONES FINANCIERAS	392.000,0	392.000,0
- INVERSIÓN FINANCIERA	0,0	0,0
- AMORT.DEUDAS Y DISMIN. OTROS PASIVOS	392.000,0	392.000,0
- GASTOS FIGUR. P/APLIC.FINANC.	0,0	0,0
XIV) FINANCIAMIENTO NETO (XII-XIII)	0,0	0,0



MINISTERIO DE DEFENSA
 CUENTA AHORRO - INVERSIÓN - FINANCIAMIENTO
 DE INSTITUCIONES DE SEGURIDAD SOCIAL DEL SECTOR PÚBLICO

En miles de pesos

CONCEPTO	INSTITUTO DE AYUDA FINANCIERA PARA PAGO DE RETIROS Y PENSIONES MILITARES	TOTAL
I) INGRESOS CORRIENTES	4.786.361,0	4.786.361,0
- INGRESOS TRIBUTARIOS	0,0	0,0
- APORTES Y CONTRIBUCIONES A LA SEG. SOCIAL	4.786.361,0	4.786.361,0
- INGRESOS NO TRIBUTARIOS	0,0	0,0
- VENTAS DE BS. Y SERV. DE LAS ADM. PUB.	0,0	0,0
- RENTAS DE LA PROPIEDAD	0,0	0,0
- TRANSFERENCIAS CORRIENTES	0,0	0,0
II) GASTOS CORRIENTES	12.515.702,0	12.515.702,0
- GASTOS DE CONSUMO	73.209,9	73.209,9
- INTERESES Y OTRAS RENTAS DE LA PROPIEDAD	0,0	0,0
- PRESTACIONES DE LA SEGURIDAD SOCIAL	12.441.817,7	12.441.817,7
- OTROS GASTOS CORRIENTES	674,4	674,4
- TRANSFERENCIAS CORRIENTES	0,0	0,0
III) RESULT.ECON.: AHORRO/DESAHORRO (I-II)	-7.729.341,0	-7.729.341,0
IV) RECURSOS DE CAPITAL	0,0	0,0
- RECURSOS PROPIOS DE CAPITAL	0,0	0,0
- TRANSFERENCIAS DE CAPITAL	0,0	0,0
- DISMINUCIÓN DE LA INVERSIÓN FINANCIERA	0,0	0,0
V) GASTOS DE CAPITAL	5.335,0	5.335,0
- INVERSIÓN REAL DIRECTA	5.335,0	5.335,0
- TRANSFERENCIAS DE CAPITAL	0,0	0,0
- INVERSIÓN FINANCIERA	0,0	0,0
VI) TOTAL RECURSOS (I+IV)	4.786.361,0	4.786.361,0
VII) TOTAL GASTOS (II+V)	12.521.037,0	12.521.037,0
VIII) RESULT.FINANC.ANTES DE FIGURAT.(VI-VII)	-7.734.676,0	-7.734.676,0
IX) CONTRIBUCIONES FIGURATIVAS	7.734.676,0	7.734.676,0
X) GASTOS FIGURATIVOS	0,0	0,0
XI) RESULTADO FINANCIERO (VIII+IX-X)	0,0	0,0
XII) FUENTES FINANCIERAS	850.000,0	850.000,0
- DISMINUC. DE LA INVERSIÓN FINANCIERA	0,0	0,0
- ENDEUDAM.PÚB. E INCREM.OTROS PASIVOS	0,0	0,0
- CONTRIB. FIGURAT. P/ APLIC. FINANCIERAS	850.000,0	850.000,0
XIII) APLICACIONES FINANCIERAS	850.000,0	850.000,0
- INVERSIÓN FINANCIERA	0,0	0,0
- AMORT.DEUDAS Y DISMIN. OTROS PASIVOS	850.000,0	850.000,0
- GASTOS FIGUR. P/APLIC.FINANC.	0,0	0,0
XIV) FINANCIAMIENTO NETO (XII-XIII)	0,0	0,0

4
1




MINISTERIO DE TRABAJO, EMPLEO Y SEGURIDAD SOCIAL
CUENTA AHORRO - INVERSIÓN - FINANCIAMIENTO
DE INSTITUCIONES DE SEGURIDAD SOCIAL DEL SECTOR PÚBLICO

En miles de pesos

CONCEPTO	ADMINISTRACION NACIONAL DE LA SEGURIDAD SOCIAL	REGISTRO NAC. DE TRABAJADORES Y EMPLEADORES AGRARIOS	TOTAL
I) INGRESOS CORRIENTES	489.795.146,6	946.104,8	490.741.251,4
- INGRESOS TRIBUTARIOS	128.965.900,0	0,0	128.965.900,0
- APORTES Y CONTRIBUCIONES A LA SEG. SOCIAL	312.530.691,0	732.797,8	313.263.488,8
- INGRESOS NO TRIBUTARIOS	250.100,0	737,2	250.837,2
- VENTAS DE BS. Y SERV. DE LAS ADM. PUB.	0,0	0,0	0,0
- RENTAS DE LA PROPIEDAD	48.048.455,6	212.569,9	48.261.025,5
- TRANSFERENCIAS CORRIENTES	0,0	0,0	0,0
II) GASTOS CORRIENTES	446.714.359,7	740.297,8	447.454.657,5
- GASTOS DE CONSUMO	10.643.331,9	427.397,8	11.070.729,7
- INTERESES Y OTRAS RENTAS DE LA PROPIEDAD	0,0	400,0	400,0
- PRESTACIONES DE LA SEGURIDAD SOCIAL	363.823.405,2	0,0	363.823.405,2
- OTROS GASTOS CORRIENTES	0,0	600,0	600,0
- TRANSFERENCIAS CORRIENTES	72.247.622,6	311.900,0	72.559.522,6
III) RESULT.ECON.: AHORRO/DESAHORRO (I-II)	43.080.786,9	205.807,0	43.286.593,9
IV) RECURSOS DE CAPITAL	0,0	0,0	0,0
- RECURSOS PROPIOS DE CAPITAL	0,0	0,0	0,0
- TRANSFERENCIAS DE CAPITAL	0,0	0,0	0,0
- DISMINUCIÓN DE LA INVERSION FINANCIERA	0,0	0,0	0,0
V) GASTOS DE CAPITAL	2.815.997,2	55.263,0	2.871.260,2
- INVERSIÓN REAL DIRECTA	2.815.997,2	55.263,0	2.871.260,2
- TRANSFERENCIAS DE CAPITAL	0,0	0,0	0,0
- INVERSIÓN FINANCIERA	0,0	0,0	0,0
VII) TOTAL RECURSOS (I+IV)	489.795.146,6	946.104,8	490.741.251,4
VIII) TOTAL GASTOS (II+V)	449.530.356,9	795.560,8	450.325.917,7
VIII) RESULT.FINANC.ANTES DE FIGURAT.(VI-VII)	40.264.789,7	150.544,0	40.415.333,7
IX) CONTRIBUCIONES FIGURATIVAS	100.815.388,3	0,0	100.815.388,3
X) GASTOS FIGURATIVOS	72.362.638,0	0,0	72.362.638,0
XI) RESULTADO FINANCIERO (VIII+IX-X)	68.717.540,0	150.544,0	68.868.084,0
XII) FUENTES FINANCIERAS	542.860,0	968.908,5	1.511.768,5
- DISMINUC. DE LA INVERSIÓN FINANCIERA	253.000,0	968.908,5	1.221.908,5
- ENDEUDAM.PÚBL. E INCREM.OTROS PASIVOS	38.860,0	0,0	38.860,0
- CONTRIB. FIGURAT. P/ APLIC. FINANCIERAS	251.000,0	0,0	251.000,0
XIII) APLICACIONES FINANCIERAS	69.260.400,0	1.119.452,5	70.379.852,5
- INVERSIÓN FINANCIERA	58.760.400,0	1.119.452,5	59.879.852,5
- AMORT.DEUDAS Y DISMIN. OTROS PASIVOS	10.500.000,0	0,0	10.500.000,0
- GASTOS FIGUR. P/APLIC.FINANC.	0,0	0,0	0,0
XIV) FINANCIAMIENTO NETO (XII-XIII)	-68.717.540,0	-150.544,0	-68.717.540,0


H
|
P
|






ANEXO 4

PRESUPUESTO DE LAS EMPRESAS DEL SECTOR PÚBLICO Y CONSOLIDADO A NIVEL JURISDICCIONAL







CONSOLIDADO DE EMPRESAS DEL SECTOR PÚBLICO
CUENTA AHORRO - INVERSION - FINANCIAMIENTO

En miles de pesos

CONCEPTO	JEFATURA DE GABINETE DE MINISTROS	MINISTERIO DEL INTERIOR Y TRANSPORTE	MINISTERIO DE DEFENSA	MINISTERIO DE ECONOMÍA Y FINANZAS PÚBLICAS	MINISTERIO DE AGRICULTURA, GANADERIA Y PESCA
I) INGRESOS CORRIENTES	2.312.416	14.377.704	4.033.674	2.746.592	10.743
- INGRESOS TRIBUTARIOS	298.600	0	0	0	0
- INGRESOS NO TRIBUTARIOS	0	0	0	0	0
- VENTAS DE BS. Y SERV. DE LAS ADM. PUB.	0	0	0	0	0
- INGRESOS DE OPERACIÓN	302.816	2.213.043	3.789.674	2.688.330	10.743
- RENTAS DE LA PROPIEDAD	1.000	55.624	10.000	38.857	0
- TRANSFERENCIAS CORRIENTES	1.710.000	12.107.037	210.000	4.075	0
- OTROS INGRESOS CORRIENTES	0	2.000	24.000	15.330	0
II) GASTOS CORRIENTES	2.436.770	14.348.190	4.121.329	2.555.267	9.309
- GASTOS DE OPERACIÓN	2.420.814	14.348.190	3.713.261	2.404.123	8.617
- INTERESES Y OTRAS RENTAS DE LA PROPIEDAD	97	0	11.760	46.196	0
- OTROS GASTOS CORRIENTES	15.859	0	396.308	104.948	692
- TRANSFERENCIAS CORRIENTES	0	0	0	0	0
III) RESULT. ECON.: AHORRO/DESAHORRO (I-II)	-124.354	29.514	-87.655	191.325	1.434
IV) RECURSOS DE CAPITAL	55.000	5.505.603	30.000	100.000	0
- RECURSOS PROPIOS DE CAPITAL	0	0	0	0	0
- TRANSFERENCIAS DE CAPITAL	55.000	5.505.603	30.000	100.000	0
- DISMINUCIÓN DE LA INV. FINANCIERA	0	0	0	0	0
V) GASTOS DE CAPITAL	66.408	5.897.620	20.275	74.098	0
- INVERSIÓN REAL DIRECTA	66.408	5.897.620	20.275	74.098	0
- TRANSFERENCIAS DE CAPITAL	0	0	0	0	0
- INVERSIÓN FINANCIERA	0	0	0	0	0
VI) TOTAL RECURSOS (I+IV)	2.367.416	19.883.307	4.063.674	2.846.592	10.743
VII) TOTAL GASTOS (II+V)	2.503.178	20.245.810	4.141.604	2.629.365	9.309
VIII) RESULT. FINANC. ANTES DE FIGURAT. (VI-VII)	-135.762	-362.503	-77.930	217.227	1.434
IX) CONTRIBUCIONES FIGURATIVAS	0	0	0	0	0
X) GASTOS FIGURATIVOS	0	0	0	0	0
XI) RESULTADO FINANCIERO (VIII+IX-X)	-135.762	-362.503	-77.930	217.227	1.434
XII) FUENTES FINANCIERAS	201.839	387.003	1.129.800	45.674	0
- DISMINUC. DE LA INVERSIÓN FINANCIERA	30.002	367.949	35.349	23.987	0
- ENDEUDAM. PÚB. E INCREM. OTROS PASIVOS	171.837	19.054	1.094.451	21.687	0
- AUMENTO DEL PATRIMONIO	0	0	0	0	0
XIII) APLICACIONES FINANCIERAS	66.077	24.500	1.051.870	262.901	1.434
- INVERSIÓN FINANCIERA	66.077	24.500	807.273	71.176	1.434
- AMORT. DEUDAS Y DISMIN. OTROS PASIVOS	0	0	244.597	191.725	0
- DISMINUCIÓN DEL PATRIMONIO	0	0	0	0	0
XIV) FINANCIAMIENTO NETO (XII-XIII)	135.762	362.503	77.930	-217.227	-1.434

AT
R






CONSOLIDADO DE EMPRESAS DEL SECTOR PÚBLICO
CUENTA AHORRO - INVERSION - FINANCIAMIENTO

En miles de pesos

CONCEPTO	MINISTERIO DE PLANIF. FED., INVERSION PUB. Y SERVICIOS	MINISTERIO DE EDUCACION	MINISTERIO DE DESARROLLO SOCIAL	TOTAL
I) INGRESOS CORRIENTES	82.382.778	445.251	1.396.941	107.706.099
- INGRESOS TRIBUTARIOS	0	0	0	298.600
- INGRESOS NO TRIBUTARIOS	0	0	0	0
- VENTAS DE BS.Y SERV.DE LAS ADM.PUB.	0	0	0	0
- INGRESOS DE OPERACIÓN	37.402.628	127.720	1.167.581	47.702.535
- RENTAS DE LA PROPIEDAD	61.650	1.100	229.360	397.591
- TRANSFERENCIAS CORRIENTES	44.900.000	316.431	0	59.247.543
- OTROS INGRESOS CORRIENTES	18.500	0	0	59.830
II) GASTOS CORRIENTES	73.129.846	387.457	1.164.584	98.152.752
- GASTOS DE OPERACIÓN	38.017.875	382.112	1.164.584	62.459.576
- INTERESES Y OTRAS RENTAS DE LA PROPIEDAD	48.707	5.000	0	111.760
- OTROS GASTOS CORRIENTES	34.959.264	345	0	35.477.416
- TRANSFERENCIAS CORRIENTES	104.000	0	0	104.000
III) RESULT.ECON.: AHORRO/DESAHORRO (I-II)	9.252.932	57.794	232.357	9.553.347
IV) RECURSOS DE CAPITAL	24.727.937	174.600	0	30.593.140
- RECURSOS PROPIOS DE CAPITAL	0	0	0	0
- TRANSFERENCIAS DE CAPITAL	24.727.937	174.600	0	30.593.140
- DISMINUCIÓN DE LA INV. FINANCIERA	0	0	0	0
V) GASTOS DE CAPITAL	31.589.952	174.850	139.540	37.962.743
- INVERSIÓN REAL DIRECTA	31.589.952	174.850	139.540	37.962.743
- TRANSFERENCIAS DE CAPITAL	0	0	0	0
- INVERSIÓN FINANCIERA	0	0	0	0
VI) TOTAL RECURSOS (I+IV)	107.110.715	619.851	1.396.941	138.299.239
VII) TOTAL GASTOS (II+V)	104.719.798	562.307	1.304.124	136.115.495
VIII) RESULT.FINANC.ANTES DE FIGURAT.(VI-VII)	2.390.917	57.544	92.817	2.183.744
IX) CONTRIBUCIONES FIGURATIVAS	0	0	0	0
X) GASTOS FIGURATIVOS	0	0	0	0
XI) RESULTADO FINANCIERO (VIII+IX-X)	2.390.917	57.544	92.817	2.183.744
XII) FUENTES FINANCIERAS	3.762.091	9.311	24.309	5.560.027
- DISMINUC. DE LA INVERSIÓN FINANCIERA	1.667.405	551	0	2.125.243
- ENDEUDAM.PÚBL. E INCREM.OTROS PASIVOS	2.093.536	8.760	24.309	3.433.634
- AUMENTO DEL PATRIMONIO	1.150	0	0	1.150
XIII) APLICACIONES FINANCIERAS	6.153.008	66.855	117.126	7.743.771
- INVERSIÓN FINANCIERA	3.141.780	23.610	117.126	4.252.976
- AMORT.DEUDAS Y DISMIN. OTROS PASIVOS	3.011.228	43.245	0	3.490.795
- DISMINUCIÓN DEL PATRIMONIO	0	0	0	0
XIV) FINANCIAMIENTO NETO (XII-XIII)	-2.390.917	-57.544	-92.817	-2.183.744

Handwritten signature or initials.




JEFATURA DE GABINETE DE MINISTROS

CUENTA AHORRO - INVERSION - FINANCIAMIENTO DE EMPRESAS DEL SECTOR PUBLICO

En miles de pesos

CONCEPTO	RADIO Y TELEVISION ARGENTINA S.E.	TELAM S.E.	TOTAL
I) INGRESOS CORRIENTES	1.727.600	584.816	2.312.416
- INGRESOS TRIBUTARIOS	298.600	0	298.600
- INGRESOS NO TRIBUTARIOS	0	0	0
- VENTAS DE BS.Y SERV.DE LAS ADM.PUB.	0	0	0
- INGRESOS DE OPERACIÓN	128.000	174.816	302.816
- RENTAS DE LA PROPIEDAD	1.000	0	1.000
- TRANSFERENCIAS CORRIENTES	1.300.000	410.000	1.710.000
- OTROS INGRESOS CORRIENTES	0	0	0
II) GASTOS CORRIENTES	1.774.755	662.015	2.436.770
- GASTOS DE OPERACIÓN	1.758.799	662.015	2.420.814
- INTERESES Y OTRAS RENTAS DE LA PROPIEDAD	97	0	97
- OTROS GASTOS CORRIENTES	15.859	0	15.859
- TRANSFERENCIAS CORRIENTES	0	0	0
III) RESULT.ECON.: AHORRO/DESAHORRO (I-II)	-47.155	-77.199	-124.354
IV) RECURSOS DE CAPITAL	55.000	0	55.000
- RECURSOS PROPIOS DE CAPITAL	0	0	0
- TRANSFERENCIAS DE CAPITAL	55.000	0	55.000
- DISMINUCIÓN DE LA INV. FINANCIERA	0	0	0
V) GASTOS DE CAPITAL	55.000	11.408	66.408
- INVERSIÓN REAL DIRECTA	55.000	11.408	66.408
- TRANSFERENCIAS DE CAPITAL	0	0	0
- INVERSIÓN FINANCIERA	0	0	0
VI) TOTAL RECURSOS (I+IV)	1.782.600	584.816	2.367.416
VII) TOTAL GASTOS (II+V)	1.829.755	673.423	2.503.178
VIII) RESULT.FINANC.ANTES DE FIGURAT.(VI-VII)	-47.155	-88.607	-135.762
IX) CONTRIBUCIONES FIGURATIVAS	0	0	0
X) GASTOS FIGURATIVOS	0	0	0
XI) RESULTADO FINANCIERO (VIII+IX-X)	-47.155	-88.607	-135.762
XII) FUENTES FINANCIERAS	113.232	88.607	201.839
- DISMINUC. DE LA INVERSIÓN FINANCIERA	4.255	25.747	30.002
- ENDEUDAM.PÚB. E INCREM.OTROS PASIVOS	108.977	62.860	171.837
- AUMENTO DEL PATRIMONIO	0	0	0
XIII) APLICACIONES FINANCIERAS	66.077	0	66.077
- INVERSIÓN FINANCIERA	66.077	0	66.077
- AMORT.DEUDAS Y DISMIN. OTROS PASIVOS	0	0	0
- DISMINUCIÓN DEL PATRIMONIO	0	0	0
XIV) FINANCIAMIENTO NETO (XII-XIII)	47.155	88.607	135.762

A
1
P



MINISTERIO DEL INTERIOR Y TRANSPORTE

CUENTA AHORRO - INVERSIÓN - FINANCIAMIENTO DE EMPRESAS DEL SECTOR PÚBLICO

En miles de pesos

CONCEPTO	BELGRANO CARGAS Y LOGÍSTICA S.A.	ADMINISTR. DE INFRAESTRUC. FERROVIARIAS S.E.	OPERADORA FERROVIARIA S.E.
I) INGRESOS CORRIENTES	1.283.743	144.370	4.582.000
- INGRESOS TRIBUTARIOS	0	0	0
- INGRESOS NO TRIBUTARIOS	0	0	0
- VENTAS DE BS.Y SERV.DE LAS ADM.PUB.	0	0	0
- INGRESOS DE OPERACIÓN	1.283.743	21.000	72.000
- RENTAS DE LA PROPIEDAD	0	0	0
- TRANSFERENCIAS CORRIENTES	0	123.370	4.510.000
- OTROS INGRESOS CORRIENTES	0	0	0
II) GASTOS CORRIENTES	1.260.424	143.000	4.662.000
- GASTOS DE OPERACIÓN	1.260.424	143.000	4.662.000
- INTERESES Y OTRAS RENTAS DE LA PROPIEDAD	0	0	0
- OTROS GASTOS CORRIENTES	0	0	0
- TRANSFERENCIAS CORRIENTES	0	0	0
III) RESULT.ECON.: AHORRO/DESAHORRO (I-II)	23.319	1.370	-80.000
IV) RECURSOS DE CAPITAL	400.000	4.455.603	500.000
- RECURSOS PROPIOS DE CAPITAL	0	0	0
- TRANSFERENCIAS DE CAPITAL	400.000	4.455.603	500.000
- DISMINUCIÓN DE LA INV. FINANCIERA	0	0	0
V) GASTOS DE CAPITAL	423.319	4.455.603	500.000
- INVERSIÓN REAL DIRECTA	423.319	4.455.603	500.000
- TRANSFERENCIAS DE CAPITAL	0	0	0
- INVERSIÓN FINANCIERA	0	0	0
VI) TOTAL RECURSOS (I+IV)	1.683.743	4.599.973	5.082.000
VII) TOTAL GASTOS (II+V)	1.683.743	4.598.603	5.162.000
VIII) RESULT.FINANC.ANTES DE FIGURAT.(VI-VII)	0	1.370	-80.000
IX) CONTRIBUCIONES FIGURATIVAS	0	0	0
X) GASTOS FIGURATIVOS	0	0	0
XI) RESULTADO FINANCIERO (VIII+IX-X)	0	1.370	-80.000
XII) FUENTES FINANCIERAS	16.830	0	80.000
- DISMINUC. DE LA INVERSIÓN FINANCIERA	0	0	80.000
- ENDEUDAM.PÚB. E INCREM.OTROS PASIVOS	16.830	0	0
- AUMENTO DEL PATRIMONIO	0	0	0
XIII) APLICACIONES FINANCIERAS	16.830	1.370	0
- INVERSIÓN FINANCIERA	16.830	1.370	0
- AMORT.DEUDAS Y DISMIN. OTROS PASIVOS	0	0	0
- DISMINUCIÓN DEL PATRIMONIO	0	0	0
XIV) FINANCIAMIENTO NETO (XII-XIII)	0	-1.370	80.000

4
1



400
 400

MINISTERIO DEL INTERIOR Y TRANSPORTE
CUENTA AHORRO - INVERSIÓN - FINANCIAMIENTO DE EMPRESAS DEL SECTOR PÚBLICO

En miles de pesos

CONCEPTO	ADM. DE RR.HH. FERROVIARIOS	ADM. GRAL. DE PUERTOS S.E.	TOTAL
I) INGRESOS CORRIENTES	7.474.291	893.300	14.377.704
- INGRESOS TRIBUTARIOS	0	0	0
- INGRESOS NO TRIBUTARIOS	0	0	0
- VENTAS DE BS.Y SERV.DE LAS ADM.PUB.	0	0	0
- INGRESOS DE OPERACIÓN	0	836.300	2.213.043
- RENTAS DE LA PROPIEDAD	624	55.000	55.624
- TRANSFERENCIAS CORRIENTES	7.473.667	0	12.107.037
- OTROS INGRESOS CORRIENTES	0	2.000	2.000
II) GASTOS CORRIENTES	7.474.291	808.475	14.348.190
- GASTOS DE OPERACIÓN	7.474.291	808.475	14.348.190
- INTERESES Y OTRAS RENTAS DE LA PROPIEDAD	0	0	0
- OTROS GASTOS CORRIENTES	0	0	0
- TRANSFERENCIAS CORRIENTES	0	0	0
III) RESULT.ECON.: AHORRO/DESAHORRO (I-II)	0	84.825	29.514
IV) RECURSOS DE CAPITAL	0	150.000	5.505.603
- RECURSOS PROPIOS DE CAPITAL	0	0	0
- TRANSFERENCIAS DE CAPITAL	0	150.000	5.505.603
- DISMINUCIÓN DE LA INV. FINANCIERA	0	0	0
V) GASTOS DE CAPITAL	0	518.698	5.897.620
- INVERSIÓN REAL DIRECTA	0	518.698	5.897.620
- TRANSFERENCIAS DE CAPITAL	0	0	0
- INVERSIÓN FINANCIERA	0	0	0
VI) TOTAL RECURSOS (I+IV)	7.474.291	1.043.300	19.883.307
VII) TOTAL GASTOS (II+V)	7.474.291	1.327.173	20.245.810
VIII) RESULT.FINANC.ANTES DE FIGURAT.(VI-VII)	0	-283.873	-362.503
IX) CONTRIBUCIONES FIGURATIVAS	0	0	0
X) GASTOS FIGURATIVOS	0	0	0
XI) RESULTADO FINANCIERO (VIII+IX-X)	0	-283.873	-362.503
XII) FUENTES FINANCIERAS	0	290.173	387.003
- DISMINUC. DE LA INVERSIÓN FINANCIERA	0	287.949	367.949
- ENDEUDAM.PÚB. E INCREM.OTROS PASIVOS	0	2.224	19.054
- AUMENTO DEL PATRIMONIO	0	0	0
XIII) APLICACIONES FINANCIERAS	0	6.300	24.500
- INVERSIÓN FINANCIERA	0	6.300	24.500
- AMORT.DEUDAS Y DISMIN. OTROS PASIVOS	0	0	0
- DISMINUCIÓN DEL PATRIMONIO	0	0	0
XIV) FINANCIAMIENTO NETO (XII-XIII)	0	283.873	362.503

A
 R
 1



MINISTERIO DE DEFENSA

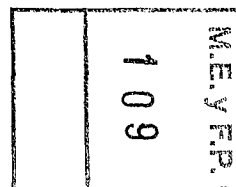
CUENTA AHORRO - INVERSION - FINANCIAMIENTO DE EMPRESAS DEL SECTOR PUBLICO

En miles de pesos

CONCEPTO	COVIARA	TANDANOR S.A.C.I. y N.	FADEA "BRIGADIER SAN MARTIN" S.A.	TOTAL
I) INGRESOS CORRIENTES	74.000	480.000	3.479.674	4.033.674
- INGRESOS TRIBUTARIOS	0	0	0	0
- INGRESOS NO TRIBUTARIOS	0	0	0	0
- VENTAS DE BS.Y SERV.DE LAS ADM.PUB.	0	0	0	0
- INGRESOS DE OPERACIÓN	40.000	350.000	3.399.674	3.789.674
- RENTAS DE LA PROPIEDAD	10.000	0	0	10.000
- TRANSFERENCIAS CORRIENTES	0	130.000	80.000	210.000
- OTROS INGRESOS CORRIENTES	24.000	0	0	24.000
II) GASTOS CORRIENTES	119.000	512.670	3.489.659	4.121.329
- GASTOS DE OPERACIÓN	115.000	498.010	3.100.251	3.713.261
- INTERESES Y OTRAS RENTAS DE LA PROPIEDAD	0	11.760	0	11.760
- OTROS GASTOS CORRIENTES	4.000	2.900	389.408	396.308
- TRANSFERENCIAS CORRIENTES	0	0	0	0
III) RESULT.ECON.: AHORRO/DESAHORRO (I-II)	-45.000	-32.670	-9.985	-87.655
IV) RECURSOS DE CAPITAL	0	20.000	10.000	30.000
- RECURSOS PROPIOS DE CAPITAL	0	0	0	0
- TRANSFERENCIAS DE CAPITAL	0	20.000	10.000	30.000
- DISMINUCIÓN DE LA INV. FINANCIERA	0	0	0	0
V) GASTOS DE CAPITAL	0	20.000	275	20.275
- INVERSIÓN REAL DIRECTA	0	20.000	275	20.275
- TRANSFERENCIAS DE CAPITAL	0	0	0	0
- INVERSIÓN FINANCIERA	0	0	0	0
VI) TOTAL RECURSOS (I+IV)	74.000	500.000	3.489.674	4.063.674
VII) TOTAL GASTOS (II+V)	119.000	532.670	3.489.934	4.141.604
VIII) RESULT.FINANC.ANTES DE FIGURAT.(VI-VII)	-45.000	-32.670	-260	-77.930
IX) CONTRIBUCIONES FIGURATIVAS	0	0	0	0
X) GASTOS FIGURATIVOS	0	0	0	0
XI) RESULTADO FINANCIERO (VIII+IX-X)	-45.000	-32.670	-260	-77.930
XII) FUENTES FINANCIERAS	45.000	45.955	1.038.845	1.129.800
- DISMINUC. DE LA INVERSIÓN FINANCIERA	33.900	1.449	0	35.349
- ENDEUDAM.PÚB. E INCREM. OTROS PASIVOS	11.100	44.506	1.038.845	1.094.451
- AUMENTO DEL PATRIMONIO	0	0	0	0
XIII) APLICACIONES FINANCIERAS	0	13.285	1.038.585	1.051.870
- INVERSIÓN FINANCIERA	0	13.285	793.988	807.273
- AMORT.DEUDAS Y DISMIN. OTROS PASIVOS	0	0	244.597	244.597
- DISMINUCIÓN DEL PATRIMONIO	0	0	0	0
XIV) FINANCIAMIENTO NETO (XII-XIII)	45.000	32.670	260	77.930

H
L





MINISTERIO DE ECONOMÍA Y FINANZAS PÚBLICAS


CUENTA AHORRO - INVERSIÓN - FINANCIAMIENTO DE EMPRESAS DEL SECTOR PÚBLICO

En miles de pesos

CONCEPTO	ATC S.A. (e.l.)	INDER (e.l.)	CASA DE MONEDA S.E.
I) INGRESOS CORRIENTES	875	38.857	1.602.500
- INGRESOS TRIBUTARIOS	0	0	0
- INGRESOS NO TRIBUTARIOS	0	0	0
- VENTAS DE BS.Y SERV.DE LAS ADM.PUB.	0	0	0
- INGRESOS DE OPERACIÓN	0	0	1.600.000
- RENTAS DE LA PROPIEDAD	0	38.857	0
- TRANSFERENCIAS CORRIENTES	875	0	0
- OTROS INGRESOS CORRIENTES	0	0	2.500
II) GASTOS CORRIENTES	885	12.626	1.474.207
- GASTOS DE OPERACIÓN	885	12.618	1.428.857
- INTERESES Y OTRAS RENTAS DE LA PROPIEDAD	0	0	45.350
- OTROS GASTOS CORRIENTES	0	8	0
- TRANSFERENCIAS CORRIENTES	0	0	0
III) RESULT.ECON.: AHORRO/DESAHORRO (I-II)	-10	26.231	128.293
IV) RECURSOS DE CAPITAL	0	0	0
- RECURSOS PROPIOS DE CAPITAL	0	0	0
- TRANSFERENCIAS DE CAPITAL	0	0	0
- DISMINUCIÓN DE LA INV. FINANCIERA	0	0	0
V) GASTOS DE CAPITAL	0	196	0
- INVERSIÓN REAL DIRECTA	0	196	0
- TRANSFERENCIAS DE CAPITAL	0	0	0
- INVERSIÓN FINANCIERA	0	0	0
VI) TOTAL RECURSOS (I+IV)	875	38.857	1.602.500
VII) TOTAL GASTOS (II+V)	885	12.822	1.474.207
VIII) RESULT.FINANC.ANTES DE FIGURAT.(VI-VII)	-10	26.035	128.293
IX) CONTRIBUCIONES FIGURATIVAS	0	0	0
X) GASTOS FIGURATIVOS	0	0	0
XI) RESULTADO FINANCIERO (VIII+IX-X)	-10	26.035	128.293
XII) FUENTES FINANCIERAS	10	0	23.678
- DISMINUC. DE LA INVERSIÓN FINANCIERA	10	0	23.678
- ENDEUDAM.PÚB. E INCREM.OTROS PASIVOS	0	0	0
- AUMENTO DEL PATRIMONIO	0	0	0
XIII) APLICACIONES FINANCIERAS	0	26.035	151.971
- INVERSIÓN FINANCIERA	0	26.035	25.150
- AMORT.DEUDAS Y DISMIN. OTROS PASIVOS	0	0	126.821
- DISMINUCIÓN DEL PATRIMONIO	0	0	0
XIV) FINANCIAMIENTO NETO (XII-XIII)	10	-26.035	-128.293

Handwritten signature and vertical text.





MINISTERIO DE ECONOMIA Y FINANZAS PÚBLICAS

CUENTA AHORRO - INVERSIÓN - FINANCIAMIENTO DE EMPRESAS DEL SECTOR PÚBLICO

En miles de pesos

CONCEPTO	TELAM S.A.I.P. (e.l.)	INTERCARGO S.A.C.	TOTAL
I) INGRESOS CORRIENTES	9.250	1.095.110	2.746.592
- INGRESOS TRIBUTARIOS	0	0	0
- INGRESOS NO TRIBUTARIOS	0	0	0
- VENTAS DE BS. Y SERV. DE LAS ADM. PUB.	0	0	0
- INGRESOS DE OPERACIÓN	0	1.088.330	2.688.330
- RENTAS DE LA PROPIEDAD	0	0	38.857
- TRANSFERENCIAS CORRIENTES	3.200	0	4.075
- OTROS INGRESOS CORRIENTES	6.050	6.780	15.330
II) GASTOS CORRIENTES	9.549	1.058.000	2.555.267
- GASTOS DE OPERACIÓN	9.549	952.214	2.404.123
- INTERESES Y OTRAS RENTAS DE LA PROPIEDAD	0	846	46.196
- OTROS GASTOS CORRIENTES	0	104.940	104.948
- TRANSFERENCIAS CORRIENTES	0	0	0
III) RESULT. ECON.: AHORRO/DESAHORRO (I-II)	-299	37.110	191.325
IV) RECURSOS DE CAPITAL	0	100.000	100.000
- RECURSOS PROPIOS DE CAPITAL	0	0	0
- TRANSFERENCIAS DE CAPITAL	0	100.000	100.000
- DISMINUCIÓN DE LA INV. FINANCIERA	0	0	0
V) GASTOS DE CAPITAL	0	73.902	74.098
- INVERSIÓN REAL DIRECTA	0	73.902	74.098
- TRANSFERENCIAS DE CAPITAL	0	0	0
- INVERSIÓN FINANCIERA	0	0	0
VI) TOTAL RECURSOS (I+IV)	9.250	1.195.110	2.846.592
VII) TOTAL GASTOS (II+V)	9.549	1.131.902	2.629.365
VIII) RESULT. FINANC. ANTES DE FIGURAT. (VI-VII)	-299	63.208	217.227
IX) CONTRIBUCIONES FIGURATIVAS	0	0	0
X) GASTOS FIGURATIVOS	0	0	0
XI) RESULTADO FINANCIERO (VIII+IX-X)	-299	63.208	217.227
XII) FUENTES FINANCIERAS	299	21.687	45.674
- DISMINUC. DE LA INVERSIÓN FINANCIERA	299	0	23.987
- ENDEUDAM. PÚBL. E INCREM. OTROS PASIVOS	0	21.687	21.687
- AUMENTO DEL PATRIMONIO	0	0	0
XIII) APLICACIONES FINANCIERAS	0	84.895	262.901
- INVERSIÓN FINANCIERA	0	19.991	71.176
- AMORT. DEUDAS Y DISMIN. OTROS PASIVOS	0	64.904	191.725
- DISMINUCIÓN DEL PATRIMONIO	0	0	0
XIV) FINANCIAMIENTO NETO (XII-XIII)	299	-63.208	-217.227

H
P



110

MINISTERIO DE AGRICULTURA, GANADERIA Y PESCA

CUENTA AHORRO - INVERSION - FINANCIAMIENTO DE EMPRESAS DEL SECTOR PUBLICO

En miles de pesos

CONCEPTO	INNOVACIONES TECNOLÓGICAS AGROPECUARIAS S.A.	TOTAL
I) INGRESOS CORRIENTES	10.743	10.743
- INGRESOS TRIBUTARIOS	0	0
- INGRESOS NO TRIBUTARIOS	0	0
- VENTAS DE BS. Y SERV. DE LAS ADM. PUB.	0	0
- INGRESOS DE OPERACIÓN	10.743	10.743
- RENTAS DE LA PROPIEDAD	0	0
- TRANSFERENCIAS CORRIENTES	0	0
- OTROS INGRESOS CORRIENTES	0	0
II) GASTOS CORRIENTES	9.309	9.309
- GASTOS DE OPERACIÓN	8.617	8.617
- INTERESES Y OTRAS RENTAS DE LA PROPIEDAD	0	0
- OTROS GASTOS CORRIENTES	692	692
- TRANSFERENCIAS CORRIENTES	0	0
III) RESULT.ECON.: AHORRO/DESAHORRO (I-II)	1.434	1.434
IV) RECURSOS DE CAPITAL	0	0
- RECURSOS PROPIOS DE CAPITAL	0	0
- TRANSFERENCIAS DE CAPITAL	0	0
- DISMINUCIÓN DE LA INV. FINANCIERA	0	0
V) GASTOS DE CAPITAL	0	0
- INVERSIÓN REAL DIRECTA	0	0
- TRANSFERENCIAS DE CAPITAL	0	0
- INVERSIÓN FINANCIERA	0	0
VI) TOTAL RECURSOS (I+IV)	10.743	10.743
VII) TOTAL GASTOS (II+V)	9.309	9.309
VIII) RESULT.FINANC.ANTES DE FIGURAT.(VI-VII)	1.434	1.434
IX) CONTRIBUCIONES FIGURATIVAS	0	0
X) GASTOS FIGURATIVOS	0	0
XI) RESULTADO FINANCIERO (VIII+IX-X)	1.434	1.434
XII) FUENTES FINANCIERAS	0	0
- DISMINUC. DE LA INVERSIÓN FINANCIERA	0	0
- ENDEUDAM. PÚB. E INCREM. OTROS PASIVOS	0	0
- AUMENTO DEL PATRIMONIO	0	0
XIII) APLICACIONES FINANCIERAS	1.434	1.434
- INVERSIÓN FINANCIERA	1.434	1.434
- AMORT.DEUDAS Y DISMIN. OTROS PASIVOS	0	0
- DISMINUCIÓN DEL PATRIMONIO	0	0
XIV) FINANCIAMIENTO NETO (XII-XIII)	-1.434	-1.434

H
L
/



MINISTERIO DE PLANIFICACION FEDERAL, INVERSION PUBLICA Y SERVICIOS
CUENTA AHORRO - INVERSIÓN - FINANCIAMIENTO DE EMPRESAS DEL SECTOR PÚBLICO

En miles de pesos

CONCEPTO	Y.M.A.D.	YAC. CARB. RIO TURBIO	DIOXITEK S.A.	EBISA
I) INGRESOS CORRIENTES	780.246	2.065.000	414.000	34.000
- INGRESOS TRIBUTARIOS	0	0	0	0
- INGRESOS NO TRIBUTARIOS	0	0	0	0
- VENTAS DE BS.Y SERV.DE LAS ADM.PUB.	0	0	0	0
- INGRESOS DE OPERACIÓN	780.246	165.000	412.000	30.000
- RENTAS DE LA PROPIEDAD	0	0	0	0
- TRANSFERENCIAS CORRIENTES	0	1.900.000	0	0
- OTROS INGRESOS CORRIENTES	0	0	2.000	4.000
II) GASTOS CORRIENTES	559.034	2.306.465	413.015	32.000
- GASTOS DE OPERACIÓN	455.034	2.306.465	406.711	27.000
- INTERESES Y OTRAS RENTAS DE LA PROPIEDAD	0	0	0	0
- OTROS GASTOS CORRIENTES	0	0	6.304	5.000
- TRANSFERENCIAS CORRIENTES	104.000	0	0	0
III) RESULT.ECON.: AHORRO/DESAHORRO (I-II)	221.212	-241.465	985	2.000
IV) RECURSOS DE CAPITAL	0	1.148.900	280.000	0
- RECURSOS PROPIOS DE CAPITAL	0	0	0	0
- TRANSFERENCIAS DE CAPITAL	0	1.148.900	280.000	0
- DISMINUCIÓN DE LA INV. FINANCIERA	0	0	0	0
V) GASTOS DE CAPITAL	182.685	1.148.900	280.314	0
- INVERSIÓN REAL DIRECTA	182.685	1.148.900	280.314	0
- TRANSFERENCIAS DE CAPITAL	0	0	0	0
- INVERSIÓN FINANCIERA	0	0	0	0
VI) TOTAL RECURSOS (I+IV)	780.246	3.213.900	694.000	34.000
VII) TOTAL GASTOS (II+V)	741.719	3.455.365	693.329	32.000
VIII) RESULT.FINANC.ANTES DE FIGURAT.(VI-VII)	38.527	-241.465	671	2.000
IX) CONTRIBUCIONES FIGURATIVAS	0	0	0	0
X) GASTOS FIGURATIVOS	0	0	0	0
XI) RESULTADO FINANCIERO (VIII+IX-X)	38.527	-241.465	671	2.000
XII) FUENTES FINANCIERAS	0	241.465	0	1.100.000
- DISMINUC. DE LA INVERSIÓN FINANCIERA	0	241.465	0	1.100.000
- ENDEUDAM.PÚB. E INCREM.OTROS PASIVOS	0	0	0	0
- AUMENTO DEL PATRIMONIO	0	0	0	0
XIII) APLICACIONES FINANCIERAS	38.527	0	671	1.102.000
- INVERSIÓN FINANCIERA	38.527	0	671	2.000
- AMORT.DEUDAS Y DISMIN. OTROS PASIVOS	0	0	0	1.100.000
- DISMINUCIÓN DEL PATRIMONIO	0	0	0	0
XIV) FINANCIAMIENTO NETO (XII-XIII)	-38.527	241.465	-671	-2.000

A
R



MINISTERIO DE PLANIFICACION FEDERAL, INVERSION PUBLICA Y SERVICIOS
CUENTA AHORRO - INVERSIÓN - FINANCIAMIENTO DE EMPRESAS DEL SECTOR PÚBLICO

En miles de pesos

CONCEPTO	NUCLEOELÉCTRICA ARGENTINA S.A.	CORREO OFICIAL DE LA REP. ARG. S.A.	ENARSA	AR - SAT S.A.
I) INGRESOS CORRIENTES	6.551.262	6.330.000	59.339.681	845.450
- INGRESOS TRIBUTARIOS	0	0	0	0
- INGRESOS NO TRIBUTARIOS	0	0	0	0
- VENTAS DE BS.Y SERV.DE LAS ADM.PUB.	0	0	0	0
- INGRESOS DE OPERACIÓN	6.551.262	6.300.000	19.339.681	801.300
- RENTAS DE LA PROPIEDAD	0	30.000	0	31.650
- TRANSFERENCIAS CORRIENTES	0	0	40.000.000	0
- OTROS INGRESOS CORRIENTES	0	0	0	12.500
II) GASTOS CORRIENTES	3.600.381	6.273.000	52.960.447	804.345
- GASTOS DE OPERACIÓN	3.293.143	6.273.000	18.909.384	792.939
- INTERESES Y OTRAS RENTAS DE LA PROPIEDAD	0	0	0	1.470
- OTROS GASTOS CORRIENTES	307.238	0	34.051.063	9.936
- TRANSFERENCIAS CORRIENTES	0	0	0	0
III) RESULT.ECON.: AHORRO/DESAHORRO (I-II)	2.950.881	57.000	6.379.234	41.105
IV) RECURSOS DE CAPITAL	6.751.000	0	6.000.000	4.132.880
- RECURSOS PROPIOS DE CAPITAL	0	0	0	0
- TRANSFERENCIAS DE CAPITAL	6.751.000	0	6.000.000	4.132.880
- DISMINUCIÓN DE LA INV. FINANCIERA	0	0	0	0
V) GASTOS DE CAPITAL	8.850.825	100.000	10.695.902	4.149.896
- INVERSIÓN REAL DIRECTA	8.850.825	100.000	10.695.902	4.149.896
- TRANSFERENCIAS DE CAPITAL	0	0	0	0
- INVERSIÓN FINANCIERA	0	0	0	0
VI) TOTAL RECURSOS (I+IV)	13.302.262	6.330.000	65.339.681	4.978.330
VII) TOTAL GASTOS (II+V)	12.451.206	6.373.000	63.656.349	4.954.241
VIII) RESULT.FINANC.ANTES DE FIGURAT.(VI-VII)	851.056	-43.000	1.683.332	24.089
IX) CONTRIBUCIONES FIGURATIVAS	0	0	0	0
X) GASTOS FIGURATIVOS	0	0	0	0
XI) RESULTADO FINANCIERO (VIII+IX-X)	851.056	-43.000	1.683.332	24.089
XII) FUENTES FINANCIERAS	148.944	43.000	105.314	408.029
- DISMINUC. DE LA INVERSIÓN FINANCIERA	148.944	43.000	105.314	28.682
- ENDEUDAM.PÚBL. E INCREM.OTROS PASIVOS	0	0	0	379.347
- AUMENTO DEL PATRIMONIO	0	0	0	0
XIII) APLICACIONES FINANCIERAS	1.000.000	0	1.788.646	432.118
- INVERSIÓN FINANCIERA	0	0	1.788.646	66.958
- AMORT.DEUDAS Y DISMIN. OTROS PASIVOS	1.000.000	0	0	365.160
- DISMINUCIÓN DEL PATRIMONIO	0	0	0	0
XIV) FINANCIAMIENTO NETO (XII-XIII)	-851.056	43.000	-1.683.332	-24.089

H
R
-






MINISTERIO DE PLANIFICACION FEDERAL, INVERSION PUBLICA Y SERVICIOS
CUENTA AHORRO - INVERSIÓN - FINANCIAMIENTO DE EMPRESAS DEL SECTOR PÚBLICO

En miles de pesos

CONCEPTO	VENG S.A.	AySA S.A.	TOTAL
I) INGRESOS CORRIENTES	351.097	5.672.042	82.382.778
- INGRESOS TRIBUTARIOS	0	0	0
- INGRESOS NO TRIBUTARIOS	0	0	0
- VENTAS DE BS.Y SERV.DE LAS ADM.PUB.	0	0	0
- INGRESOS DE OPERACIÓN	351.097	2.672.042	37.402.628
- RENTAS DE LA PROPIEDAD	0	0	61.650
- TRANSFERENCIAS CORRIENTES	0	3.000.000	44.900.000
- OTROS INGRESOS CORRIENTES	0	0	18.500
II) GASTOS CORRIENTES	291.115	5.890.044	73.129.846
- GASTOS DE OPERACIÓN	280.582	5.273.617	38.017.875
- INTERESES Y OTRAS RENTAS DE LA PROPIEDAD	0	47.237	48.707
- OTROS GASTOS CORRIENTES	10.533	569.190	34.959.264
- TRANSFERENCIAS CORRIENTES	0	0	104.000
III) RESULT.ECON.: AHORRO/DESAHORRO (I-II)	59.982	-218.002	9.252.932
IV) RECURSOS DE CAPITAL	360.000	6.055.157	24.727.937
- RECURSOS PROPIOS DE CAPITAL	0	0	0
- TRANSFERENCIAS DE CAPITAL	360.000	6.055.157	24.727.937
- DISMINUCIÓN DE LA INV. FINANCIERA	0	0	0
V) GASTOS DE CAPITAL	365.267	5.816.163	31.589.952
- INVERSIÓN REAL DIRECTA	365.267	5.816.163	31.589.952
- TRANSFERENCIAS DE CAPITAL	0	0	0
- INVERSIÓN FINANCIERA	0	0	0
VI) TOTAL RECURSOS (I+IV)	711.097	11.727.199	107.110.715
VII) TOTAL GASTOS (II+V)	656.382	11.706.207	104.719.798
VIII) RESULT.FINANC.ANTES DE FIGURAT.(VI-VII)	54.715	20.992	2.390.917
IX) CONTRIBUCIONES FIGURATIVAS	0	0	0
X) GASTOS FIGURATIVOS	0	0	0
XI) RESULTADO FINANCIERO (VIII+IX-X)	54.715	20.992	2.390.917
XII) FUENTES FINANCIERAS	32.881	1.682.458	3.762.091
- DISMINUC. DE LA INVERSIÓN FINANCIERA	0	0	1.667.405
- ENDEUDAM.PÚBL. E INCREM.OTROS PASIVOS	31.731	1.682.458	2.093.536
- AUMENTO DEL PATRIMONIO	1.150	0	1.150
XIII) APLICACIONES FINANCIERAS	87.596	1.703.450	6.153.008
- INVERSIÓN FINANCIERA	87.596	1.157.382	3.141.780
- AMORT.DEUDAS Y DISMIN. OTROS PASIVOS	0	546.068	3.011.228
- DISMINUCIÓN DEL PATRIMONIO	0	0	0
XIV) FINANCIAMIENTO NETO (XII-XIII)	-54.715	-20.992	-2.390.917

Handwritten signature and initials.






MINISTERIO DE EDUCACIÓN


CUENTA AHORRO - INVERSIÓN - FINANCIAMIENTO DE EMPRESAS DEL SECTOR PÚBLICO

En miles de pesos

CONCEPTO	SERV. DE RADIO Y T.V. DE LA UNIV. DE CORDOBA	RADIO UNIVERSIDAD NAC. DEL LITORAL	EDUC.AR.SE	TOTAL
I) INGRESOS CORRIENTES	189.531	16.620	239.100	445.251
- INGRESOS TRIBUTARIOS	0	0	0	0
- INGRESOS NO TRIBUTARIOS	0	0	0	0
- VENTAS DE BS.Y SERV.DE LAS ADM.PUB.	0	0	0	0
- INGRESOS DE OPERACIÓN	75.600	14.120	38.000	127.720
- RENTAS DE LA PROPIEDAD	0	0	1.100	1.100
- TRANSFERENCIAS CORRIENTES	113.931	2.500	200.000	316.431
- OTROS INGRESOS CORRIENTES	0	0	0	0
II) GASTOS CORRIENTES	145.131	15.958	226.368	387.457
- GASTOS DE OPERACIÓN	140.131	15.613	226.368	382.112
- INTERESES Y OTRAS RENTAS DE LA PROPIEDAD	5.000	0	0	5.000
- OTROS GASTOS CORRIENTES	0	345	0	345
- TRANSFERENCIAS CORRIENTES	0	0	0	0
III) RESULT.ECON.: AHORRO/DESAHORRO (I-II)	44.400	662	12.732	57.794
IV) RECURSOS DE CAPITAL	4.000	600	170.000	174.600
- RECURSOS PROPIOS DE CAPITAL	0	0	0	0
- TRANSFERENCIAS DE CAPITAL	4.000	600	170.000	174.600
- DISMINUCIÓN DE LA INV. FINANCIERA	0	0	0	0
V) GASTOS DE CAPITAL	4.000	850	170.000	174.850
- INVERSIÓN REAL DIRECTA	4.000	850	170.000	174.850
- TRANSFERENCIAS DE CAPITAL	0	0	0	0
- INVERSIÓN FINANCIERA	0	0	0	0
VI) TOTAL RECURSOS (I+IV)	193.531	17.220	409.100	619.851
VII) TOTAL GASTOS (II+V)	149.131	16.808	396.368	562.307
VIII) RESULT.FINANC.ANTES DE FIGURAT.(VI-VII)	44.400	412	12.732	57.544
IX) CONTRIBUCIONES FIGURATIVAS	0	0	0	0
X) GASTOS FIGURATIVOS	0	0	0	0
XI) RESULTADO FINANCIERO (VIII+IX-X)	44.400	412	12.732	57.544
XII) FUENTES FINANCIERAS	200	0	9.111	9.311
- DISMINUC. DE LA INVERSIÓN FINANCIERA	0	0	551	551
- ENDEUDAM.PÚB. E INCREM.OTROS PASIVOS	200	0	8.560	8.760
- AUMENTO DEL PATRIMONIO	0	0	0	0
XIII) APLICACIONES FINANCIERAS	44.600	412	21.843	66.855
- INVERSIÓN FINANCIERA	1.600	167	21.843	23.610
- AMORT.DEUDAS Y DISMIN. OTROS PASIVOS	43.000	245	0	43.245
- DISMINUCIÓN DEL PATRIMONIO	0	0	0	0
XIV) FINANCIAMIENTO NETO (XII-XIII)	-44.400	-412	-12.732	-57.544

Handwritten signature or initials.





MINISTERIO DE DESARROLLO SOCIAL

CUENTA AHORRO - INVERSION - FINANCIAMIENTO DE EMPRESAS DEL SECTOR PUBLICO

En miles de pesos

CONCEPTO	LOTERÍA NACIONAL S.E.	TOTAL
I) INGRESOS CORRIENTES	1.396.941	1.396.941
- INGRESOS TRIBUTARIOS	0	0
- INGRESOS NO TRIBUTARIOS	0	0
- VENTAS DE BS.Y SERV.DE LAS ADM.PUB.	0	0
- INGRESOS DE OPERACIÓN	1.167.581	1.167.581
- RENTAS DE LA PROPIEDAD	229.360	229.360
- TRANSFERENCIAS CORRIENTES	0	0
- OTROS INGRESOS CORRIENTES	0	0
II) GASTOS CORRIENTES	1.164.584	1.164.584
- GASTOS DE OPERACIÓN	1.164.584	1.164.584
- INTERESES Y OTRAS RENTAS DE LA PROPIEDAD	0	0
- OTROS GASTOS CORRIENTES	0	0
- TRANSFERENCIAS CORRIENTES	0	0
III) RESULT.ECON.: AHORRO/DESAHORRO (I-II)	232.357	232.357
IV) RECURSOS DE CAPITAL	0	0
- RECURSOS PROPIOS DE CAPITAL	0	0
- TRANSFERENCIAS DE CAPITAL	0	0
- DISMINUCIÓN DE LA INV. FINANCIERA	0	0
V) GASTOS DE CAPITAL	139.540	139.540
- INVERSIÓN REAL DIRECTA	139.540	139.540
- TRANSFERENCIAS DE CAPITAL	0	0
- INVERSIÓN FINANCIERA	0	0
VI) TOTAL RECURSOS (I+IV)	1.396.941	1.396.941
VII) TOTAL GASTOS (II+V)	1.304.124	1.304.124
VIII) RESULT.FINANC.ANTES DE FIGURAT.(VI-VII)	92.817	92.817
IX) CONTRIBUCIONES FIGURATIVAS	0	0
X) GASTOS FIGURATIVOS	0	0
XI) RESULTADO FINANCIERO (VIII+IX-X)	92.817	92.817
XII) FUENTES FINANCIERAS	24.309	24.309
- DISMINUC. DE LA INVERSIÓN FINANCIERA	0	0
- ENDEUDAM.PÚB. E INCREM.OTROS PASIVOS	24.309	24.309
- AUMENTO DEL PATRIMONIO	0	0
XIII) APLICACIONES FINANCIERAS	117.126	117.126
- INVERSIÓN FINANCIERA	117.126	117.126
- AMORT.DEUDAS Y DISMIN. OTROS PASIVOS	0	0
- DISMINUCIÓN DEL PATRIMONIO	0	0
XIV) FINANCIAMIENTO NETO (XII-XIII)	-92.817	-92.817


Handwritten mark resembling a stylized 'A' or 'R' with a vertical line and a horizontal dash.





ANEXO 5

PRESUPUESTO DE LOS FONDOS FIDUCIARIOS Y CONSOLIDADO A NIVEL JURISDICCIONAL



**PRESUPUESTO DE LOS FLUJOS FINANCIEROS Y USO DE LOS FONDOS FIDUCIARIOS DEL ESTADO NACIONAL
CUENTA AHORRO - INVERSIÓN - FINANCIAMIENTO**

En miles de pesos

CONCEPTO	MINISTERIO DE ECONOMÍA Y FINANZAS PÚBLICAS	MINISTERIO DE INDUSTRIA	MINISTERIO DE AGRICULTURA GANADERÍA Y PESCA	MINISTERIO DE PLANIFICAC. FED. INVERSIÓN PÚBL. Y SERVICIOS	MINISTERIO DE CIENCIA, TECNOL. E INNOVACIÓN PRODUCTIVA	TOTAL
I) INGRESOS CORRIENTES	38.006.461	34.958	90.000	3.696.827	391.338	42.219.584
- INGRESOS TRIBUTARIOS	17.256.000	0	0	0	0	17.256.000
- APORTES Y CONTRIBUCIONES A LA SEG. SOCIAL	0	0	0	0	0	0
- INGRESOS NO TRIBUTARIOS	622.988	7.112	0	598.098	0	1.228.198
- VENTAS DE BS.Y SERV.DE LAS ADM.PUB.	0	0	0	0	0	0
- RENTAS DE LA PROPIEDAD	1.042.793	27.846	10.000	309.211	4.468	1.394.318
- TRANSFERENCIAS CORRIENTES	19.084.680	0	80.000	2.789.518	386.870	22.341.068
II) GASTOS CORRIENTES	34.105.699	8.796	50.000	3.342.151	386.870	37.893.516
- GASTOS DE CONSUMO	89.638	8.326	2.400	87.545	0	187.909
- INTERESES Y OTRAS RENTAS DE LA PROPIEDAD	3.449.620	0	0	1.863	0	3.451.483
- PRESTACIONES DE LA SEGURIDAD SOCIAL	0	0	0	0	0	0
- OTROS GASTOS CORRIENTES	96.840	150	0	38.791	0	135.781
- TRANSFERENCIAS CORRIENTES	30.469.601	320	47.600	3.213.952	386.870	34.118.343
III) RESULT.ECON.: AHORRO/DESAHORRO (I-II)	3.900.762	26.162	40.000	354.676	4.468	4.326.068
IV) RECURSOS DE CAPITAL	443.618	205.500	0	2.079.145	0	2.728.263
- RECURSOS PROPIOS DE CAPITAL	0	0	0	0	0	0
- TRANSFERENCIAS DE CAPITAL	443.618	205.500	0	2.079.145	0	2.728.263
- DISMINUCIÓN DE LA INVERSIÓN FINANCIERA	0	0	0	0	0	0
V) GASTOS DE CAPITAL	5.131.896	100	0	2.168.461	0	7.300.457
- INVERSIÓN REAL DIRECTA	785	100	0	1.523	0	2.408
- TRANSFERENCIAS DE CAPITAL	5.131.111	0	0	2.166.938	0	7.298.049
- INVERSIÓN FINANCIERA	0	0	0	0	0	0
VI) TOTAL RECURSOS (I+IV)	38.450.079	240.458	90.000	5.775.972	391.338	44.947.847
VII) TOTAL GASTOS (II+V)	39.237.595	8.896	50.000	5.510.612	386.870	45.193.973
VIII) RESULT.FINANC.ANTES DE FIGURAT.(VI-VII)	-787.516	231.562	40.000	265.360	4.468	-246.126
IX) CONTRIBUCIONES FIGURATIVAS	0	0	0	0	0	0
X) GASTOS FIGURATIVOS	0	0	0	0	0	0
XI) RESULTADO FINANCIERO (VIII+IX-X)	-787.516	231.562	40.000	265.360	4.468	-246.126
XII) FUENTES FINANCIERAS	29.707.086	85.374	20.863	1.203.914	55.939	31.073.176
- DISMINUC. DE LA INVERSIÓN FINANCIERA	19.160.471	77.574	20.863	1.203.914	55.939	20.518.761
- ENDEUDAM.PÚBL. E INCREM.OTROS PASIVOS	10.546.615	7.800	0	0	0	10.554.415
- AUMENTO DEL PATRIMONIO	0	0	0	0	0	0
- CONTRIB. FIGURAT. P/ APLIC. FINANCIERAS	0	0	0	0	0	0
XIII) APLICACIONES FINANCIERAS	28.919.570	316.936	60.863	1.469.274	60.407	30.827.050
- INVERSIÓN FINANCIERA	13.616.619	316.936	60.863	1.421.406	60.407	15.476.231
- AMORT.DEUDAS Y DISMIN. OTROS PASIVOS	15.302.951	0	0	47.868	0	15.350.819
- DISMINUCIÓN DEL PATRIMONIO	0	0	0	0	0	0
- GASTOS FIGURAT. P/ APLIC. FINANCIERAS	0	0	0	0	0	0
XIV) FINANCIAMIENTO NETO (XII-XIII)	787.516	-231.562	-40.000	-265.360	-4.468	246.126

11




MINISTERIO DE ECONOMÍA Y FINANZAS PÚBLICAS
 4 1 0
 MEF/FP


MINISTERIO DE ECONOMÍA Y FINANZAS PÚBLICAS
CUENTA AHORRO - INVERSIÓN - FINANCIAMIENTO
DE FLUJOS FINANCIEROS Y USO DE LOS FONDOS FIDUCIARIOS DEL ESTADO NACIONAL

En miles de pesos

CONCEPTO	DESARROLLO PROVINCIAL	CAPITAL SOCIAL	REFINANCIAC. HIPOTECARIA	SISTEMA DE INFRAESTR. DEL TRANSPORTE (*)	INFRAESTR. HÍDRICA (**)	TOTAL
I) INGRESOS CORRIENTES	897.522	85.736	59.200	34.326.859	2.637.144	38.006.461
- INGRESOS TRIBUTARIOS	0	0	0	14.636.100	2.619.900	17.256.000
- APORTES Y CONTRIBUCIONES A LA SEG. SOCIAL	0	0	0	0	0	0
- INGRESOS NO TRIBUTARIOS	4.678	12	0	618.298	0	622.988
- VENTAS DE BS.Y SERV.DE LAS ADM.PUB.	0	0	0	0	0	0
- RENTAS DE LA PROPIEDAD	892.844	10.724	59.200	62.781	17.244	1.042.793
- TRANSFERENCIAS CORRIENTES	0	75.000	0	19.009.680	0	19.084.680
II) GASTOS CORRIENTES	709.490	79.642	6.740	32.829.147	480.680	34.105.699
- GASTOS DE CONSUMO	4.203	79.339	3.240	2.640	216	89.638
- INTERESES Y OTRAS RENTAS DE LA PROPIEDAD	703.797	0	3.500	2.339.386	402.937	3.449.620
- PRESTACIONES DE LA SEGURIDAD SOCIAL	0	0	0	0	0	0
- OTROS GASTOS CORRIENTES	1.490	303	0	17.520	77.527	96.840
- TRANSFERENCIAS CORRIENTES	0	0	0	30.469.601	0	30.469.601
III) RESULT.ECON.: AHORRO/DESAHORRO (I-II)	188.032	6.094	52.460	1.497.712	2.156.464	3.900.762
IV) RECURSOS DE CAPITAL	0	5.000	0	383.618	55.000	443.618
- RECURSOS PROPIOS DE CAPITAL	0	0	0	0	0	0
- TRANSFERENCIAS DE CAPITAL	0	5.000	0	383.618	55.000	443.618
- DISMINUCIÓN DE LA INVERSIÓN FINANCIERA	0	0	0	0	0	0
V) GASTOS DE CAPITAL	285	500	0	3.394.437	1.736.674	5.131.896
- INVERSIÓN REAL DIRECTA	285	500	0	0	0	785
- TRANSFERENCIAS DE CAPITAL	0	0	0	3.394.437	1.736.674	5.131.111
- INVERSIÓN FINANCIERA	0	0	0	0	0	0
VI) TOTAL RECURSOS (I+IV)	897.522	90.736	59.200	34.710.477	2.692.144	38.450.079
VII) TOTAL GASTOS (II+V)	709.775	80.142	6.740	36.223.584	2.217.354	39.237.595
VIII) RESULT.FINANC.ANTES DE FIGURAT.(VI-VII)	187.747	10.594	52.460	-1.513.107	474.790	-787.516
IX) CONTRIBUCIONES FIGURATIVAS	0	0	0	0	0	0
X) GASTOS FIGURATIVOS	0	0	0	0	0	0
XI) RESULTADO FINANCIERO (VIII+IX-X)	187.747	10.594	52.460	-1.513.107	474.790	-787.516
XII) FUENTES FINANCIERAS	27.554.305	13.499	14.450	2.124.832	0	29.707.086
- DISMINUC. DE LA INVERSIÓN FINANCIERA	17.008.034	13.155	14.450	2.124.832	0	19.160.471
- ENDEUDAM.PÚB. E INCREM.OTROS PASIVOS	10.546.271	344	0	0	0	10.546.615
- AUMENTO DEL PATRIMONIO	0	0	0	0	0	0
- CONTRIB. FIGURAT. P/ APLIC. FINANCIERAS	0	0	0	0	0	0
XIII) APLICACIONES FINANCIERAS	27.742.052	24.093	66.910	611.725	474.790	28.919.570
- INVERSIÓN FINANCIERA	13.187.305	24.093	56.630	0	348.591	13.616.619
- AMORT.DEUDAS Y DISMIN. OTROS PASIVOS	14.554.747	0	10.280	611.725	126.199	15.302.951
- DISMINUCIÓN DEL PATRIMONIO	0	0	0	0	0	0
- GASTOS FIGURAT. P/ APLIC. FINANCIERAS	0	0	0	0	0	0
XIV) FINANCIAMIENTO NETO (XII-XIII)	-187.747	-10.594	-52.460	1.513.107	-474.790	787.516

También se encuentran bajo la órbita: (*) de los Ministerios de Planificación Federal, Inv. Pública y Servicios y del Interior y Transporte,
 (**) del Ministerio de Planificación Federal, Inv. Pública y Servicios





MINISTERIO DE INDUSTRIA
CUENTA AHORRO - INVERSIÓN - FINANCIAMIENTO
DE FLUJOS FINANCIEROS Y USO DE LOS FONDOS FIDUCIARIOS DEL ESTADO NACIONAL

En miles de pesos

CONCEPTO	FONAPYME	FOGAPYME	TOTAL
I) INGRESOS CORRIENTES	21.946	13.012	34.958
- INGRESOS TRIBUTARIOS	0	0	0
- APORTES Y CONTRIBUCIONES A LA SEG. SOCIAL	0	0	0
- INGRESOS NO TRIBUTARIOS	100	7.012	7.112
- VENTAS DE BS.Y SERV.DE LAS ADM.PUB.	0	0	0
- RENTAS DE LA PROPIEDAD	21.846	6.000	27.846
- TRANSFERENCIAS CORRIENTES	0	0	0
II) GASTOS CORRIENTES	8.599	197	8.796
- GASTOS DE CONSUMO	8.229	97	8.326
- INTERESES Y OTRAS RENTAS DE LA PROPIEDAD	0	0	0
- PRESTACIONES DE LA SEGURIDAD SOCIAL	0	0	0
- OTROS GASTOS CORRIENTES	50	100	150
- TRANSFERENCIAS CORRIENTES	320	0	320
III) RESULT.ECON.: AHORRO/DESAHORRO (I-II)	13.347	12.815	26.162
IV) RECURSOS DE CAPITAL	205.500	0	205.500
- RECURSOS PROPIOS DE CAPITAL	0	0	0
- TRANSFERENCIAS DE CAPITAL	205.500	0	205.500
- DISMINUCIÓN DE LA INVERSIÓN FINANCIERA	0	0	0
V) GASTOS DE CAPITAL	100	0	100
- INVERSIÓN REAL DIRECTA	100	0	100
- TRANSFERENCIAS DE CAPITAL	0	0	0
- INVERSIÓN FINANCIERA	0	0	0
VII) TOTAL RECURSOS (I+IV)	227.446	13.012	240.458
VIII) TOTAL GASTOS (II+V)	8.699	197	8.896
VIII) RESULT.FINANC.ANTES DE FIGURAT.(VI-VII)	218.747	12.815	231.562
IX) CONTRIBUCIONES FIGURATIVAS	0	0	0
X) GASTOS FIGURATIVOS	0	0	0
XI) RESULTADO FINANCIERO (VIII+IX-X)	218.747	12.815	231.562
XII) FUENTES FINANCIERAS	66.197	19.177	85.374
- DISMINUC. DE LA INVERSIÓN FINANCIERA	58.397	19.177	77.574
- ENDEUDAM.PÚB. E INCREM.OTROS PASIVOS	7.800	0	7.800
- AUMENTO DEL PATRIMONIO	0	0	0
- CONTRIB. FIGURAT. P/ APLIC. FINANCIERAS	0	0	0
XIII) APLICACIONES FINANCIERAS	284.944	31.992	316.936
- INVERSIÓN FINANCIERA	284.944	31.992	316.936
- AMORT.DEUDAS Y DISMIN. OTROS PASIVOS	0	0	0
- DISMINUCIÓN DEL PATRIMONIO	0	0	0
- GASTOS FIGURAT. P/ APLIC. FINANCIERAS	0	0	0
XIV) FINANCIAMIENTO NETO (XII-XIII)	-218.747	-12.815	-231.562

Handwritten signature and initials




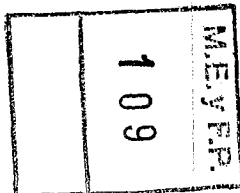
MINISTERIO DE AGRICULTURA, GANADERÍA Y PESCA
CUENTA AHORRO - INVERSIÓN - FINANCIAMIENTO
DE FLUJOS FINANCIEROS Y USO DE LOS FONDOS FIDUCIARIOS DEL ESTADO NACIONAL

En miles de pesos

CONCEPTO	PROMOCIÓN DE LA GANADERÍA OVINA	TOTAL
I) INGRESOS CORRIENTES	90.000	90.000
- INGRESOS TRIBUTARIOS	0	0
- APORTES Y CONTRIBUCIONES A LA SEG. SOCIAL	0	0
- INGRESOS NO TRIBUTARIOS	0	0
- VENTAS DE BS.Y SERV.DE LAS ADM.PUB.	0	0
- RENTAS DE LA PROPIEDAD	10.000	10.000
- TRANSFERENCIAS CORRIENTES	80.000	80.000
II) GASTOS CORRIENTES	50.000	50.000
- GASTOS DE CONSUMO	2.400	2.400
- INTERESES Y OTRAS RENTAS DE LA PROPIEDAD	0	0
- PRESTACIONES DE LA SEGURIDAD SOCIAL	0	0
- OTROS GASTOS CORRIENTES	0	0
- TRANSFERENCIAS CORRIENTES	47.600	47.600
III) RESULT.ECON.: AHORRO/DESAHORRO (I-II)	40.000	40.000
IV) RECURSOS DE CAPITAL	0	0
- RECURSOS PROPIOS DE CAPITAL	0	0
- TRANSFERENCIAS DE CAPITAL	0	0
- DISMINUCIÓN DE LA INVERSIÓN FINANCIERA	0	0
V) GASTOS DE CAPITAL	0	0
- INVERSIÓN REAL DIRECTA	0	0
- TRANSFERENCIAS DE CAPITAL	0	0
- INVERSIÓN FINANCIERA	0	0
VI) TOTAL RECURSOS (I+IV)	90.000	90.000
VII) TOTAL GASTOS (II+V)	50.000	50.000
VIII) RESULT.FINANC.ANTES DE FIGURAT.(VI-VII)	40.000	40.000
IX) CONTRIBUCIONES FIGURATIVAS	0	0
X) GASTOS FIGURATIVOS	0	0
XI) RESULTADO FINANCIERO (VIII+IX-X)	40.000	40.000
XII) FUENTES FINANCIERAS	20.863	20.863
- DISMINUC. DE LA INVERSIÓN FINANCIERA	20.863	20.863
- ENDEUDAM.PÚBL. E INCREM.OTROS PASIVOS	0	0
- AUMENTO DEL PATRIMONIO	0	0
- CONTRIB. FIGURAT. P/ APLIC. FINANCIERAS	0	0
XIII) APLICACIONES FINANCIERAS	60.863	60.863
- INVERSIÓN FINANCIERA	60.863	60.863
- AMORT.DEUDAS Y DISMIN. OTROS PASIVOS	0	0
- DISMINUCIÓN DEL PATRIMONIO	0	0
- GASTOS FIGURAT. P/ APLIC. FINANCIERAS	0	0
XIV) FINANCIAMIENTO NETO (XII-XIII)	-40.000	-40.000

A
R






MINISTERIO DE PLANIFICACIÓN FEDERAL, INVERSIÓN PÚBLICA Y SERVICIOS
 CUENTA AHORRO - INVERSIÓN - FINANCIAMIENTO
 DE FLUJOS FINANCIEROS Y USO DE LOS FONDOS FIDUCIARIOS DEL ESTADO NACIONAL

En miles de pesos

CONCEPTO	FED. DE INFRAESTR. REGIONAL	TRANSPORTE ELÉCTRICO FEDERAL	CONSUMOS RESIDENCIALES DE GAS	CONSUMOS RESIDENCIALES DE GAS LICUADO DE PETRÓLEO	TOTAL
I) INGRESOS CORRIENTES	320.791	144.100	633.060	2.598.876	3.696.827
- INGRESOS TRIBUTARIOS	0	0	0	0	0
- APORTES Y CONTRIBUCIONES A LA SEG. SOCIAL	0	0	0	0	0
- INGRESOS NO TRIBUTARIOS	13.698	144.100	212.300	228.000	598.098
- VENTAS DE BS.Y SERV.DE LAS ADM.PUB.	0	0	0	0	0
- RENTAS DE LA PROPIEDAD	307.093	0	2.118	0	309.211
- TRANSFERENCIAS CORRIENTES	0	0	418.642	2.370.876	2.789.518
II) GASTOS CORRIENTES	88.547	42.019	612.709	2.598.876	3.342.151
- GASTOS DE CONSUMO	17.622	42.019	5.722	22.182	87.545
- INTERESES Y OTRAS RENTAS DE LA PROPIEDAD	1.863	0	0	0	1.863
- PRESTACIONES DE LA SEGURIDAD SOCIAL	0	0	0	0	0
- OTROS GASTOS CORRIENTES	38.791	0	0	0	38.791
- TRANSFERENCIAS CORRIENTES	30.271	0	606.987	2.576.694	3.213.952
III) RESULT.ECON.: AHORRO/DESAHORRO (I-II)	232.244	102.081	20.351	0	354.676
IV) RECURSOS DE CAPITAL	0	2.034.657	44.488	0	2.079.145
- RECURSOS PROPIOS DE CAPITAL	0	0	0	0	0
- TRANSFERENCIAS DE CAPITAL	0	2.034.657	44.488	0	2.079.145
- DISMINUCIÓN DE LA INVERSIÓN FINANCIERA	0	0	0	0	0
V) GASTOS DE CAPITAL	1.273	2.122.700	44.488	0	2.168.461
- INVERSIÓN REAL DIRECTA	1.273	250	0	0	1.523
- TRANSFERENCIAS DE CAPITAL	0	2.122.450	44.488	0	2.166.938
- INVERSIÓN FINANCIERA	0	0	0	0	0
VI) TOTAL RECURSOS (I+IV)	320.791	2.178.757	677.548	2.598.876	5.775.972
VII) TOTAL GASTOS (II+V)	89.820	2.164.719	657.197	2.598.876	5.510.612
VIII) RESULT.FINANC.ANTES DE FIGURAT.(VI-VII)	230.971	14.038	20.351	0	265.360
IX) CONTRIBUCIONES FIGURATIVAS	0	0	0	0	0
X) GASTOS FIGURATIVOS	0	0	0	0	0
XI) RESULTADO FINANCIERO (VIII+IX-X)	230.971	14.038	20.351	0	265.360
XII) FUENTES FINANCIERAS	1.203.669	0	245	0	1.203.914
- DISMINUC. DE LA INVERSIÓN FINANCIERA	1.203.669	0	245	0	1.203.914
- ENDEUDAM.PÚB. E INCRÉM.OTROS PASIVOS	0	0	0	0	0
- AUMENTO DEL PATRIMONIO	0	0	0	0	0
- CONTRIB. FIGURAT. P/ APLIC. FINANCIERAS	0	0	0	0	0
XIII) APLICACIONES FINANCIERAS	1.434.640	14.038	20.596	0	1.469.274
- INVERSIÓN FINANCIERA	1.386.772	14.038	20.596	0	1.421.406
- AMORT.DEUDAS Y DISMIN. OTROS PASIVOS	47.868	0	0	0	47.868
- DISMINUCIÓN DEL PATRIMONIO	0	0	0	0	0
- GASTOS FIGURAT. P/ APLIC. FINANCIERAS	0	0	0	0	0
XIV) FINANCIAMIENTO NETO (XII-XIII)	-230.971	-14.038	-20.351	0	-265.360

1
1






**MINISTERIO DE CIENCIA, TECNOLOGÍA E INNOVACIÓN PRODUCTIVA
CUENTA AHORRO - INVERSIÓN - FINANCIAMIENTO
DE FLUJOS FINANCIEROS Y USO DE LOS FONDOS FIDUCIARIOS DEL ESTADO NACIONAL**

En miles de pesos

CONCEPTO	PROMOCIÓN CIENTÍF. Y TECNOLÓGICA	PROMOCIÓN DE LA INDUSTRIA DEL SOFTWARE	TOTAL
I) INGRESOS CORRIENTES	354.338	37.000	391.338
- INGRESOS TRIBUTARIOS	0	0	0
- APORTES Y CONTRIBUCIONES A LA SEG. SOCIAL	0	0	0
- INGRESOS NO TRIBUTARIOS	0	0	0
- VENTAS DE BS. Y SERV. DE LAS ADM. PUB.	0	0	0
- RENTAS DE LA PROPIEDAD	4.468	0	4.468
- TRANSFERENCIAS CORRIENTES	349.870	37.000	386.870
II) GASTOS CORRIENTES	349.870	37.000	386.870
- GASTOS DE CONSUMO	0	0	0
- INTERESES Y OTRAS RENTAS DE LA PROPIEDAD	0	0	0
- PRESTACIONES DE LA SEGURIDAD SOCIAL	0	0	0
- OTROS GASTOS CORRIENTES	0	0	0
- TRANSFERENCIAS CORRIENTES	349.870	37.000	386.870
III) RESULT. ECON.: AHORRO/DESAHORRO (I-II)	4.468	0	4.468
IV) RECURSOS DE CAPITAL	0	0	0
- RECURSOS PROPIOS DE CAPITAL	0	0	0
- TRANSFERENCIAS DE CAPITAL	0	0	0
- DISMINUCIÓN DE LA INVERSIÓN FINANCIERA	0	0	0
V) GASTOS DE CAPITAL	0	0	0
- INVERSIÓN REAL DIRECTA	0	0	0
- TRANSFERENCIAS DE CAPITAL	0	0	0
- INVERSIÓN FINANCIERA	0	0	0
VI) TOTAL RECURSOS (I+IV)	354.338	37.000	391.338
VII) TOTAL GASTOS (II+V)	349.870	37.000	386.870
VIII) RESULT. FINANC. ANTES DE FIGURAT. (VI-VII)	4.468	0	4.468
IX) CONTRIBUCIONES FIGURATIVAS	0	0	0
X) GASTOS FIGURATIVOS	0	0	0
XI) RESULTADO FINANCIERO (VIII+IX-X)	4.468	0	4.468
XII) FUENTES FINANCIERAS	55.939	0	55.939
- DISMINUC. DE LA INVERSIÓN FINANCIERA	55.939	0	55.939
- ENDEUDAM. PÚB. E INCREM. OTROS PASIVOS	0	0	0
- AUMENTO DEL PATRIMONIO	0	0	0
- CONTRIB. FIGURAT. P/ APLIC. FINANCIERAS	0	0	0
XIII) APLICACIONES FINANCIERAS	60.407	0	60.407
- INVERSIÓN FINANCIERA	60.407	0	60.407
- AMORT. DEUDAS Y DISMIN. OTROS PASIVOS	0	0	0
- DISMINUCIÓN DEL PATRIMONIO	0	0	0
- GASTOS FIGURAT. P/ APLIC. FINANCIERAS	0	0	0
XIV) FINANCIAMIENTO NETO (XII-XIII)	-4.468	0	-4.468


Handwritten signature or initials.





ANEXO 6

PRESUPUESTO DE OTROS ENTES PÚBLICOS



**OTROS ENTES PÚBLICOS
CUENTA AHORRO - INVERSIÓN - FINANCIAMIENTO**

En miles de pesos

CONCEPTO	ADMINISTRACIÓN FEDERAL DE INGRESOS PÚBLICOS (AFIP)	INST. NAC. DE SERV. SOCIALES PARA JUBILADOS Y PENSIONADOS (INSSyP)	SUPERINTEN. DE BIENESTAR DE LA PFA (SBPFA)	DIR. DE OBRA SOC. DEL SERV. PENITENCIARIO FEDERAL
I) INGRESOS CORRIENTES	27.216.837	57.843.072	2.674.965	403.490
- INGRESOS TRIBUTARIOS	21.069.400	0	0	0
- APORTES Y CONTRIBUCIONES A LA SEG. SOCIAL	0	46.034.000	847.105	349.501
- INGRESOS NO TRIBUTARIOS	2.127.213	23.478	1.370.483	24.189
- VENTAS DE BS Y SERV. DE LAS ADM.PUB.	0	0	0	0
- RENTAS DE LA PROPIEDAD	0	183.762	10.366	0
- TRANSFERENCIAS CORRIENTES	4.020.224	11.601.832	30.000	29.800
- OTROS INGRESOS CORRIENTES	0	0	417.012	0
II) GASTOS CORRIENTES	25.531.437	57.820.697	2.617.227	387.780
- GASTOS DE CONSUMO	25.520.987	8.498.233	1.999.171	387.780
- INTERESES Y OTRAS RENTAS DE LA PROPIEDAD	8.000	0	0	0
- PRESTACIONES DE LA SEGURIDAD SOCIAL	0	0	0	0
- OTROS GASTOS CORRIENTES	450	0	0	0
- TRANSFERENCIAS CORRIENTES	2.000	49.322.464	618.056	0
III) RESULT.ECON.: AHORRO/DESAHORRO (I-II)	1.685.400	22.376	57.739	15.710
IV) RECURSOS DE CAPITAL	0	0	0	0
- RECURSOS PROPIOS DE CAPITAL	0	0	0	0
- TRANSFERENCIAS DE CAPITAL	0	0	0	0
- DISMINUCIÓN DE LA INVERSIÓN FINANCIERA	0	0	0	0
V) GASTOS DE CAPITAL	1.631.400	394.780	27.999	360
- INVERSIÓN REAL DIRECTA	1.631.400	394.780	27.999	360
- TRANSFERENCIAS DE CAPITAL	0	0	0	0
- INVERSIÓN FINANCIERA	0	0	0	0
VI) TOTAL RECURSOS (I+IV)	27.216.837	57.843.072	2.674.965	403.490
VII) TOTAL GASTOS (II+V)	27.162.837	58.215.476	2.645.225	388.140
VIII) RESULT.FINANC.ANTES DE FIGURAT.(VI-VII)	54.000	-372.404	29.740	15.350
IX) CONTRIBUCIONES FIGURATIVAS	0	0	0	0
X) GASTOS FIGURATIVOS	0	0	0	0
XI) RESULTADO FINANCIERO (VIII+IX-X)	54.000	-372.404	29.740	15.350
XII) FUENTES FINANCIERAS	0	372.404	61.989	0
- DISMINUC. DE LA INVERSIÓN FINANCIERA	0	372.404	37.336	0
- ENDEUDAM.PÚBL. E INCREM. OTROS PASIVOS	0	0	24.653	0
- AUMENTO DEL PATRIMONIO	0	0	0	0
- CONTRIB. FIGURAT. P/ APLIC. FINANCIERAS	0	0	0	0
XIII) APLICACIONES FINANCIERAS	54.000	0	91.729	15.350
- INVERSIÓN FINANCIERA	0	0	62.837	15.350
- AMORT.DEUDAS Y DISMIN. OTROS PASIVOS	54.000	0	28.892	0
- DISMINUCIÓN DEL PATRIMONIO	0	0	0	0
- GASTOS FIGURAT. P/ APLIC. FINANCIERAS	0	0	0	0
XIV) FINANCIAMIENTO NETO (XII-XIII)	-54.000	372.404	-29.740	-15.350

1-1




OTROS ENTES PÚBLICOS
CUENTA AHORRO - INVERSIÓN - FINANCIAMIENTO

En miles de pesos

CONCEPTO	INSTITUTO DE OBRA SOC. DE LAS FUERZAS ARMADAS (IOSFA)	UNIDAD ESPECIAL SISTEMA DE TRANSMISIÓN YACYRETA (UESTY)	INSTITUTO NACIONAL DE CINE Y ARTES AUDIOVISUALES (INCAA)	TOTAL
I) INGRESOS CORRIENTES	3.895.297	4.100	776.654	92.814.415
- INGRESOS TRIBUTARIOS	0	0	645.800	21.715.200
- APORTES Y CONTRIBUCIONES A LA SEG. SOCIAL	1.264.900	0	0	48.495.505
- INGRESOS NO TRIBUTARIOS	1.781.956	0	11.314	5.338.634
- VENTAS DE BS. Y SERV. DE LAS ADM. PUB.	673.961	0	2.660	676.621
- RENTAS DE LA PROPIEDAD	33.325	0	2.310	229.763
- TRANSFERENCIAS CORRIENTES	0	4.100	39.746	15.725.702
- OTROS INGRESOS CORRIENTES	141.154	0	74.824	632.990
II) GASTOS CORRIENTES	3.668.809	4.821	795.605	90.826.375
- GASTOS DE CONSUMO	3.197.287	4.821	384.970	39.993.249
- INTERESES Y OTRAS RENTAS DE LA PROPIEDAD	6.520	0	0	14.520
- PRESTACIONES DE LA SEGURIDAD SOCIAL	0	0	0	0
- OTROS GASTOS CORRIENTES	3.679	0	0	4.129
- TRANSFERENCIAS CORRIENTES	461.323	0	410.635	50.814.477
III) RESULT. ECON.: AHORRO/DESAHORRO (I-II)	226.488	-721	-18.951	1.988.040
IV) RECURSOS DE CAPITAL	0	0	33.962	33.962
- RECURSOS PROPIOS DE CAPITAL	0	0	0	0
- TRANSFERENCIAS DE CAPITAL	0	0	33.962	33.962
- DISMINUCIÓN DE LA INVERSIÓN FINANCIERA	0	0	0	0
V) GASTOS DE CAPITAL	20.541	70	140.544	2.215.693
- INVERSIÓN REAL DIRECTA	13.359	70	135.544	2.203.511
- TRANSFERENCIAS DE CAPITAL	7.182	0	5.000	12.182
- INVERSIÓN FINANCIERA	0	0	0	0
VI) TOTAL RECURSOS (I+IV)	3.895.297	4.100	810.616	92.848.377
VII) TOTAL GASTOS (II+V)	3.689.350	4.891	936.149	93.042.068
VIII) RESULT. FINANCI. ANTES DE FIGURAT. (VI-VII)	205.947	-791	-125.533	-193.691
IX) CONTRIBUCIONES FIGURATIVAS	0	0	0	0
X) GASTOS FIGURATIVOS	0	0	0	0
XI) RESULTADO FINANCIERO (VIII+IX-X)	205.947	-791	-125.533	-193.691
XII) FUENTES FINANCIERAS	0	791	243.230	678.414
- DISMINUC. DE LA INVERSIÓN FINANCIERA	0	791	241.900	652.431
- ENDEUDAM. PÚBL. E INCREM. OTROS PASIVOS	0	0	1.330	25.983
- AUMENTO DEL PATRIMONIO	0	0	0	0
- CONTRIB. FIGURAT. P/ APLIC. FINANCIERAS	0	0	0	0
XIII) APLICACIONES FINANCIERAS	205.947	0	117.697	484.723
- INVERSIÓN FINANCIERA	205.947	0	117.697	401.831
- AMORT. DEUDAS Y DISMIN. OTROS PASIVOS	0	0	0	82.892
- DISMINUCIÓN DEL PATRIMONIO	0	0	0	0
- GASTOS FIGURAT. P/ APLIC. FINANCIERAS	0	0	0	0
XIV) FINANCIAMIENTO NETO (XII-XIII)	-205.947	791	125.533	193.691

Handwritten signature or initials.





ANEXO 7

INVERSIÓN DEL SECTOR PÚBLICO POR PROYECTOS

M.E.yFP.
109



ADMINISTRACIÓN NACIONAL

Importe en Pesos

TOTAL ADMINISTRACIÓN NACIONAL

40.056.222.419

1. APERTURA JURISDICCIONAL DE PROYECTOS


27.378.157.665

Poder Legislativo Nacional	38.200.000
Poder Judicial de la Nación	283.968.749
Ministerio Público	22.000.000
Presidencia de la Nación	23.200.276
Jefatura de Gabinete de Ministros	113.679.636
Ministerio del Interior y Transporte	2.527.125.123
Ministerio de Relaciones Exteriores y Culto	127.741.660
Ministerio de Justicia y Derechos Humanos	515.287.568
Ministerio de Seguridad	250.967.889
Ministerio de Defensa	424.341.478
Ministerio de Economía y Finanzas Públicas	44.160.000
Ministerio de Industria	12.670.760
Ministerio de Agricultura, Ganadería y Pesca	346.749.560
Ministerio de Turismo	293.428.114
Ministerio de Planificación Federal, Inversión Pública y Servicios	21.899.097.644
Ministerio de Educación	7.700.000
Ministerio de Cultura	37.065.066
Ministerio de Trabajo, Empleo y Seguridad Social	276.021.354
Ministerio de Salud	134.752.788

2. OTRAS INVERSIONES

12.678.064.754

4
P
-





JURISDICCIÓN: 01 PODER LEGISLATIVO NACIONAL

Importe en Pesos

315 IMPRENTA DEL CONGRESO DE LA NACIÓN PROGRAMA 19: IMPRESIONES Y PUBLICACIONES PARLAMENTARIAS Construcción Edificio, Planta de Producción, Oficinas Administrativas y Depósito para la Imprenta del Congreso de la Nación	20.200.000
316 AYUDA SOCIAL AL PERSONAL DEL CONGRESO DE LA NACIÓN PROGRAMA 20: ASISTENCIA SOCIAL INTEGRAL AL PERSONAL DEL CONGRESO DE LA NACIÓN Ampliación y Mejoramiento Edificio Avenida Entre Ríos 177 - Ciudad Autónoma de Buenos Aires	6.000.000
346 DEFENSORÍA DEL PÚBLICO DE SERVICIOS DE COMUNICACIÓN AUDIOVISUAL PROGRAMA 36: DEFENSA DEL PÚBLICO DE SERVICIOS DE COMUNICACIÓN AUDIOVISUAL Remodelación Nueva Sede del Organismo	12.000.000
TOTAL ADMINISTRACIÓN CENTRAL:	38.200.000
TOTAL ORGANISMOS DESCENTRALIZADOS:	0
TOTAL INSTITUCIONES DE LA SEGURIDAD SOCIAL:	0
TOTAL JURISDICCIÓN:	38.200.000

4
|
D
|
|

168



JURISDICCION: 05 PODER JUDICIAL DE LA NACION

Importe en Pesos

320 CONSEJO DE LA MAGISTRATURA	
PROGRAMA 1: ACTIVIDADES CENTRALES	
Construcción Edificio Combate de los Pozos - Archivo General del Poder Judicial de la Nación	2.500.000
PROGRAMA 23: JUSTICIA ORDINARIA DE LA CIUDAD AUTÓNOMA DE BUENOS AIRES	
SUBPROGRAMA 1: FUERO CRIMINAL Y CORRECCIONAL	
Adecuación y Remodelación Sede Judicial - Edificio Antártida Argentina Avenida de los Inmigrantes - Ciudad Autónoma de Buenos Aires	4.703.500
Adecuación Planta Baja y Entrepiso - Edificio Viamonte 1147 - Ciudad Autónoma de Buenos Aires	6.669.338
SUBPROGRAMA 2: FUERO CIVIL	
Remodelación y Adecuación de Sede Judicial	5.580.000
SUBPROGRAMA 3: FUERO COMERCIAL	
Adecuación Edificio para Instalación de los Juzgados Comerciales N° 27 al 31 - Edificio Montevideo 546 - Ciudad Autónoma de Buenos Aires	1.000
SUBPROGRAMA 4: FUERO DEL TRABAJO	
Adecuación Edificio Paraná 520 - Ciudad Autónoma de Buenos Aires	5.550.000
PROGRAMA 24: JUSTICIA FEDERAL	
SUBPROGRAMA 4: FUERO FEDERAL DE LA SEGURIDAD SOCIAL	
Adecuación Edificio para Instalación de Juzgados de la Seguridad Social - Edificio Lavalle 1441 - Ciudad Autónoma de Buenos Aires	4.143.145
SUBPROGRAMA 7: ÁREA CÁMARA LA PLATA	
Adecuación y Ampliación Sede Judicial	6.903.000
Adecuación Edificio Secretaría Electoral de La Plata	3.720.000
SUBPROGRAMA 8: ÁREA CÁMARA MAR DEL PLATA	
Ampliación y Remodelación Edificio Juzgado Federal Azul N°1 y N°2	6.400.000
SUBPROGRAMA 9: ÁREA CÁMARA BAHÍA BLANCA	
Adecuación Edificio Adquirido - Juzgado Federal de General Pico, Provincia de La Pampa	1.000
SUBPROGRAMA 10: ÁREA CÁMARA MENDOZA	
Remodelación y Adecuación de Sedes Judiciales	1.000
Construcción Nuevo Edificio Anexo al Edificio de los Tribunales Federales - Centro Judicial de Mendoza	2.500.000
Adecuación Edificio Juzgado Federal Villa Mercedes - San Luis	2.790.626
SUBPROGRAMA 11: ÁREA CÁMARA ROSARIO	
Adecuación y Remodelación de Sedes Judiciales	15.642.180
Construcción Sede Judicial Edificio calle Junín, Caning, Humberto Primo y Esteban Echeverría, Rosario	6.140.000
Remodelación Edificio del Juzgado Federal de Rafaela - Provincia de Santa Fe	1.000
SUBPROGRAMA 12: ÁREA CÁMARA GENERAL ROCA	
Remodelación y Ampliación Sede Judicial	8.800.000
SUBPROGRAMA 13: ÁREA CÁMARA PARANÁ	
Remodelación de Edificio para Redistribución de los Tribunales Federales de Paraná	6.625.000
Readecuación Edificio Calle 9 de Julio N° 810 Juzgado Federal N° 2 - Concepción del Uruguay	7.281.000
SUBPROGRAMA 14: ÁREA CÁMARA POSADAS	
Construcción Sede Judicial Nuevo Edificio para la Centralización de la Justicia Federal del Tribunal de Posadas	6.147.000
SUBPROGRAMA 15: ÁREA CÁMARA RESISTENCIA	
Construcción Edificio Hipólito Irigoyen 83, Resistencia, Chaco	9.258.700
SUBPROGRAMA 17: ÁREA CÁMARA SAN MARTÍN	
Remodelación y Adecuación de Sedes Judiciales	3.875.000
Remodelación Archivo para Sede Juzgado. Edificio Abel Costa 422, Morón, Provincia de Buenos Aires	3.877.000
Construcción de un Nuevo Edificio para Instalaciones del Juzgado Federal de Campana - Provincia de Buenos Aires	6.617.859
SUBPROGRAMA 20: ÁREA CÁMARA COMODORO RIVADAVIA	
Adecuación Edificio Adquirido - Juzgado Federal de Esquel - Provincia de Chubut	7.283.649
Refuncionalización Integral del Edificio - Juzgado Federal de Río Gallegos - Provincia de Santa Cruz	7.275.000
SUBPROGRAMA 21: ÁREA CÁMARA DE CORRIENTES	
Adecuación Edificio Carlos Pellegrini - Corrientes	6.060.955
335 CORTE SUPREMA DE JUSTICIA DE LA NACION	
PROGRAMA 4: MANDAMIENTOS Y NOTIFICACIONES	
Ampliación y Remodelación de Sede Judicial	20.000
Adecuación Integral Dirección General de Mandamientos	20.000
PROGRAMA 5: PERICIAS JUDICIALES	
Construcción Instituto Técnico Judicial "Dra. Cecilia Grierson"	62.779.418
Refuncionalización y Readecuación Parcial de Locales de Lavalle 1429 y 1° piso de Junín 760 Ciudad Autónoma de Buenos Aires	20.000
Ampliación Laboratorio Fotográfico Morgue Judicial - Junín 760 Ciudad Autónoma de Buenos Aires	1.200.000
Adecuación de Espacios de Detenidos en Tránsito	1.000.000
PROGRAMA 6: BIBLIOTECA Y JURISPRUDENCIA	
Adecuación Integral Edificio para Traslado Biblioteca	4.163.231
PROGRAMA 7: ARCHIVO GENERAL	
Construcción Edificio Combate de los Pozos	51.466.113
PROGRAMA 21: JUSTICIA MÁXIMA INSTANCIA	
Refacciones en el Palacio de Justicia de la Nación	40.000
Adecuación de los Ascensores del Palacio de Justicia de la Nación - Ciudad Autónoma de Buenos Aires	1.044.929
Refacción Etapa III Patios Interiores del Palacio de Justicia de la Nación - Ciudad Autónoma de Buenos Aires	20.000
Traslado del Servicio Jurídico Gratuito de la Universidad de Buenos Aires	6.039.402
Refacciones en el Palacio de Justicia de la Nación Etapa II	2.300.000
instalación Sistema de Detección de Incendios y Cámaras de Seguridad en el Palacio de Justicia de la Nación	8.704
Acondicionamiento y Climatización de Distintas Dependencias del Tribunal	20.000
Ampliación Edificio Lavalle 1250 - Oficina de Violencia Doméstica	1.000.000
Iluminación Exterior Ornamental del Palacio de Justicia de la Nación - Etapa II	20.000
Adecuación y Refuncionalización Parcial de la Alcaldía - Palacio de Justicia de la Nación	20.000
Puesta en Valor de Patios de Acceso por Lavalle y Tucumán del Palacio de Justicia de la Nación	20.000
Instalación de Ventilación de la Alcaldía del Palacio de Justicia de la Nación	20.000
Provisión y Colocación de Carpinterías del Palacio de Justicia	1.200.000
Reacondicionamiento Estructural de las Escaleras Interiores N° 7 y N° 9 - Palacio de Justicia de la Nación	2.800.000
Refacción de los Patios Interiores del Palacio de Justicia de la Nación - Patios 3 y 4	500.000
Restauración de Pararayos Originales - Palacio de Justicia de la Nación	1.500.000
Restauración de Pasillos 4° Piso Sector Sala de Acuerdos y Anexos del Palacio de Justicia de la Nación	400.000
TOTAL ADMINISTRACIÓN CENTRAL:	283.968.749
TOTAL ORGANISMOS DESCENTRALIZADOS:	0
TOTAL INSTITUCIONES DE LA SEGURIDAD SOCIAL:	0
TOTAL JURISDICCION:	283.968.749




Importe en Pesos

JURISDICCIÓN: 10 MINISTERIO PÚBLICO

360 PROCURACIÓN GENERAL DE LA NACIÓN	
PROGRAMA 16: EJERCICIO DE LA ACCIÓN PÚBLICA Y DEFENSA DE LA LEGALIDAD	
Reformas Mejorativas Guido 1577 Ciudad Autónoma de Buenos Aires	1.000.000
Reformas Mejorativas Perón 667 Ciudad Autónoma de Buenos Aires	5.000.000
Puesta en Valor Laboratorio Forense	10.000.000
Puesta en Valor Inmuebles - Etapa I	6.000.000
TOTAL ADMINISTRACIÓN CENTRAL:	22.000.000
TOTAL ORGANISMOS DESCENTRALIZADOS:	0
TOTAL INSTITUCIONES DE LA SEGURIDAD SOCIAL:	0
TOTAL JURISDICCIÓN:	22.000.000

41
|
-





Importe en Pesos

JURISDICCIÓN: 20 PRESIDENCIA DE LA NACION


301 SECRETARÍA GENERAL DE LA PRESIDENCIA DE LA NACIÓN
PROGRAMA 16: CONDUCCIÓN DEL PODER EJECUTIVO NACIONAL
Remodelación Casa de Gobierno - Etapa VI

23.200.276

TOTAL ADMINISTRACIÓN CENTRAL:
TOTAL ORGANISMOS DESCENTRALIZADOS:
TOTAL INSTITUCIONES DE LA SEGURIDAD SOCIAL:
TOTAL JURISDICCIÓN:

23.200.276
0
0
23.200.276

7
|
-





JURISDICCIÓN: 25 JEFATURA DE GABINETE DE MINISTROS

Importe en Pesos

317 SECRETARÍA DE AMBIENTE Y DESARROLLO SUSTENTABLE	
PROGRAMA 60: PLANIFICACIÓN Y POLÍTICA AMBIENTAL	
Construcción y Creación del Parque Temático Forestal	4.506.729
Mejoramiento Infraestructura Familiar y Comunitaria de Comunidades Originarias y Criollas	847.669
PROGRAMA 62: COORDINACIÓN DE POLÍTICAS AMBIENTALES	
Construcción de Relleno Sanitario y Planta de Recuperación de Materiales en Gualeguaychú - Provincia de Entre Ríos (BID 1868/OC-AR)	5.551.000
Construcción de un Relleno Sanitario en Zona Metropolitana Jujuy	26.000.000
Construcción de un Relleno Sanitario y Clausura y Saneamiento del Actual Vertedero Mendoza Zona Metropolitana	25.000.000
Construcción de un Relleno Sanitario y una Planta de Recuperación de Materiales para el Área Metropolitana de Catamarca	5.600.000
Construcción de un Relleno Sanitario y una Planta de Recuperación de Materiales en la ciudad de Concordia	5.000.000
Construcción de un Relleno Sanitario y una Planta de Recuperación de Materiales en la ciudad de Viedma	3.680.000
Construcción de un Relleno Sanitario y una Planta de Recuperación de Materiales en el Área Metropolitana de Formosa	800.000
Construcción de un Relleno Sanitario y una Planta de Recuperación de Materiales en el Alto Valle de Río Negro	800.000
Construcción de una Planta de Recuperación de Materiales en la Ciudad de San Miguel de Tucumán	800.000
Adquisición e Instalación de Contenedores en el Centro de la Ciudad de Mar del Plata	10.000.000
Rodados y Equipamiento para la Gestión de Residuos	10.000.000
Construcción de un Relleno Sanitario y una Planta de Recuperación de Materiales en el Departamento de Pedernera	3.000.000
342 AUTORIDAD CUENCA MATANZA RIACHUELO (ACUMAR)	
PROGRAMA 39: GESTIÓN AMBIENTAL MATANZA - RIACHUELO (BID 1059/OC-AR)	
Saneamiento y Acondicionamiento Cuenca Matanza-Riachuelo (BID 1059/OC-AR)	12.094.238
TOTAL ADMINISTRACIÓN CENTRAL:	113.679.636
TOTAL ORGANISMOS DESCENTRALIZADOS:	0
TOTAL INSTITUCIONES DE LA SEGURIDAD SOCIAL:	0
TOTAL JURISDICCIÓN:	113.679.636

M
R
-

DA
11



JURISDICCIÓN: 30 MINISTERIO DEL INTERIOR Y TRANSPORTE

Importe en Pesos

2.527.125.123

325 MINISTERIO DEL INTERIOR Y TRANSPORTE (Gastos Propios)	
PROGRAMA 26: CONSERVACIÓN Y CUSTODIA DE LOS DOCUMENTOS DE LA NACIÓN	
Construcción Nueva Sede del Archivo General de la Nación	53.535.000
PRDGRAMA 61: FORMULACIÓN Y EJECUCIÓN POLÍTICAS DE TRANSPORTE AUTOMOTDR	
Sistema de Ómnibus de Tránsito Rápido y Carriles Exclusivos (BIRF N° 7794)	197.800.000
PROGRAMA 62: FORMULACIÓN Y EJECUCIÓN POLÍTICAS DE TRANSPORTE FERROVIARIO	
Transporte Urbano de Buenos Aires Etapa III (BIRF 4163/AR, BIRF 7442/AR y BIRF 7794/AR)	110.927.000
Construcción Alteo Terraplén Viaducto Laguna La Picasa (CAF N°3192)	350.000
Remodelación Sala Néstor Kirchner (CAF N° 3192)	1.631.763
Proyecto de Transporte Urbano para Áreas Metropolitanas de la Argentina Zona 5 - BIRF N° 7794-AR	152.673.000
Mejora Integral del Ferrocarril General Roca - Ramal Constitución - La Plata (BID S/N AR-L-1158)	995.448.201
Integración Ferroviaria Argentino-Boliviana para el Desarrollo Económico y Regional - Ramal C 15 - FDNPLATA	69.625.000
PROGRAMA 91: FORMULACIÓN Y CONDUCCIÓN DE POLÍTICAS PORTUARIAS Y DE VÍAS NAVEGABLES	
Ampliación Puerto Caleta Paula	3.155.498
Readecuación Estructura Muelle 3-4 y Accesos Puerto Concepción Uruguay	859.776
Puerto Diamante	322.049
Reparación Estructura Fundación Muelle Almirante Storni Puerto Madryn	2.260.753
Puerto Comodoro Rivadavia	5.264.353
Prolongación Obra de Abrigo del Muelle de Caleta Córdova - Provincia de Chubut	40.000.000
Dársena Turística - Deportiva en Cercanías de Punta Cuevas - Provincia de Chubut	10.000
Embarcadero Turístico Puerto Pirámide	10.000
Sistema Defensas Puerto Barranqueras - Provincia de Chaco	5.000.000
Embarcadero de Pasajeros y Vehículos Puerto Pilcomayo	10.000
Embarcadero de Pasajeros y Vehículos Puerto Colonia Cano	10.000
Reparación, Mejoras y Equipamiento Puerto Formosa	5.000.000
Dragado Río Uruguay	8.550.000
Ampliación Muelle Histórico Río Grande	10.000
Ampliación Complejo Portuario Bahía Ushuaia - Provincia de Tierra del Fuego	1.000.000
Reparación Parque España - Provincia de Santa Fe	2.621.002
Reparación Puerto Rosario Costanera - Provincia de Santa Fe	15.000.000
Reparación Muelle en Delegación Río Uruguay de la Dirección Nacional de Vías Navegables	2.500.000
Reparación Estructura Vértice Sur Puerto La Plata - Provincia de Buenos Aires	10.000
Dragado Ampliación del Canal de Acceso Puerto Bahía Blanca - Provincia de Buenos Aires	5.000.000
Reparación y Ampliación del Sitio 2 Muelle Almirante Storni - Provincia de Chubut	10.000
Remoción Cascos Hundidos Puerto Quequén - Provincia de Buenos Aires	3.000.000
Acortamiento Escollera Norte Puerto Quequén - Provincia de Buenos Aires	10.000
Mejoras Frente de Atraque Puerto Quequén - Provincia de Buenos Aires	3.000.000
Ampliación Muelle Comandante Luis Piedrabuena Etapa II, Provincia de Chubut	16.000.000
Reparación Pilotes Macizos Muelle Almirante Storni, Provincia de Chubut	30.000.000
Ampliación de la Recuperación de Tierras en la Restinga Sur Puerto Nuevo, Provincia de Chubut	10.000
Ampliación Dársena Pesquera y Deportiva en Puerto Lobos, Provincia de Chubut	10.000
Ampliación Muelle para Cruceros Turísticos en Bahía Camarones, Provincia de Chubut	10.000
Terminación Muelle Isla Puerto Ibicuy, Entre Ríos	10.000
Construcción Playa de Transferencia de Cargas y Reformas - Puerto de Corrientes - Provincia de Corrientes	5.000.000
Ampliación de la Planta y Terminal Fluvial de Embarque de Cereales - Ita Ibate - Provincia de Corrientes	10.000
Ampliación Sitio 1 y 2 en Muelle Almirante Storni - Provincia de Chubut	10.000
Ampliación Puerto Comodoro Rivadavia IV Etapa - Comodoro Rivadavia - Provincia de Chubut	10.000
Dragado de Mantenimiento del Puerto de Rawson - Provincia de Chubut	1.000.000
Ampliación del Muelle Pesquero del Puerto de Rawson - Provincia de Chubut	2.000.000
Recuperación Costanera Zárate - Provincia de Buenos Aires	10.000
Reconstrucción de Escollera Sudeste entre Progresivas Km. 5400 y 7700 del Canal de Acceso al Puerto La Plata - Provincia de Buenos Aires	50.000.000
Construcción Accesos a Nuevas Instalaciones del Puerto de Santa Fe - Provincia de Santa Fe	10.000
Ampliación del Puerto Caleta Paula - Etapa II - Provincia de Santa Cruz	10.000
Mejoramiento de 600m del Muro de Gravedad del Parque España - Sector Costero Próximo a Monumento a la Bandera - Rosario - Provincia de Santa Fe	10.000
Construcción de Pavimento de Hormigón Armado y Cubierta para Vehículos - Edificio Av. España 2221 - Ciudad Autónoma de Buenos Aires	525.000
Mejoramiento de la Conectividad de la Hidrovía Paraguay - Paraná - Provincia de Entre Ríos	5.000.000
Reconversión Puerto Iguazú - Provincia de Misiones	15.000.000
Reconversión Puerto Diamante - Provincia de Entre Ríos	10.000
Ampliación Muelle en Puerto Ibicuy - Provincia de Entre Ríos	10.000.000
Remodelación Escollera Interior Puerto Mar del Plata - Provincia de Buenos Aires	10.000
Cierre de Dársena Puerto San Pedro - Provincia de Buenos Aires	10.000
Terminal de Contenedores Espigón III Puerto Mar del Plata - Provincia de Buenos Aires	10.000
Terminal Seca en Proximidad al Mercado Central - Puerto de Buenos Aires	10.000
Nueva Instalación para Armada Argentina en Puerto Ushuaia - Provincia de Tierra del Fuego	10.000
Construcción de Espigones VIII y IX - Puerto de Mar del Plata - Provincia de Buenos Aires	20.000.000
Reconversión Muelle Puerto de Concepción del Uruguay - Provincia de Entre Ríos	10.000
Reconversión Puerto Reconquista - Provincia de Santa Fe	10.000
Reconversión Puerto Villa Ocampo - Provincia de Santa Fe	10.000
Frente Muelles de Silos en Puerto Barranqueras - Provincia de Chaco	10.000
Construcción Escollera, Puerto y Defensa de Embarque sobre Río Bermejo - Aguas Blancas - Departamento de Drán - Provincia de Salta	10.000.000
Refulado Costero - Provincia de Buenos Aires	10.000
Refuncionalización y Puesta en Valor Sede de la Subsecretaría de Puertos y Vías Navegables (Edificio de Av. España 2221) - Ciudad Autónoma de Buenos Aires	1.000.000
Refuncionalización y Puesta en Valor Edificios e Instalaciones de la Delegación Paraná Medio de la Dirección Nacional de Vías Navegables - Etapa I - Provincia de Entre Ríos	1.000.000
Reparación Varadero de la Delegación Paraná Medio de la Dirección Nacional de Vías Navegables - Provincia de Entre Ríos	1.500.000
Defensa de Costa y Protección de Muelles del Puerto Nuevo de Ciudad de Paraná - Provincia de Entre Ríos	20.000.000
Construcción Muelle de Cierre en la Dársena F de Puerto Nuevo - Ciudad Autónoma de Buenos Aires	11.000.000
Acondicionamiento Instalaciones Eléctricas e Iluminación de Emergencia Edificio Delegación Paraná Inferior de la Dirección Nacional de Vías Navegables	1.500.000
Construcción para Reposición de Buques Balizadores de la Dirección Nacional de Vías Navegables	30.800.000
Pavimentos Sector de Relleno de la Dársena F de Puerto Nuevo	9.000.000
Recuperación del Sector de Barrancas Entre las Calles Rosario y Estrada - Granadero Baigorria - Provincia de Santa Fe	30.000.000
Consolidación de la Bajada Calle Formosa - Granadero Baigorria - Provincia de Santa Fe	10.000
Reacondicionamiento Bajada Calle Urquiza - Granadero Baigorria - Provincia de Santa Fe	10.000.000
Definición Traza de Apertura de Zona Beta del Canal Punta Indio de 143.900 Km., El Codillo, Hasta la Isobata de 12 m. - Río de la Plata -	

100

71



República Argentina	419.000.000
Construcción Sede Administrativa y Galpones para la Relocalización del Distrito Río de la Plata de la Subsecretaría de Puertos y Vías Navegables - Ciudad Autónoma de Buenos Aires	5.000.000
Reconstrucción Muelle de Barcazas, Muelle de Cargas Generales y Obras complementarias en Puerto Ibicuy - Provincia de Entre Ríos	5.000.000
Construcción Accesos Terrestres e Instalaciones Electromecánicas para la Operatividad del Puerto Ibicuy - Provincia de Entre Ríos	2.019.000
Puesta en Valor Edificio, Varadero e Instalaciones del Distrito Paraná Superior - Provincia de Corrientes	1.000.000
Puesta en Valor Edificio, Varadero e Instalaciones del Distrito Paraná Inferior - Provincia de Santa Fe	1.000.000
Construcción de Nueva Terminal Port Ita Ibaté, Provincia de Corrientes	30.000.000

ORGANISMO 669: ADMINISTRACIÓN NACIONAL DE AVIACIÓN CIVIL	
PROGRAMA 16: REGULACIÓN, FISCALIZACIÓN Y ADMINISTRACIÓN DE LA AVIACIÓN CIVIL	
Relocación y Adecuación de Servicios Públicos en Sector Norte - Aeroparque	78.947.728
Construcción de Torre de Control Aéreo, Edificio de Centro de Control de Área, Accesos y Estacionamiento - Aeropuerto Internacional Ministro Pistarini - Ezeiza - Provincia de Buenos Aires	10.000.000
Ampliación de Plataforma Remota Oeste - Aeropuerto Internacional Ministro Pistarini - Ezeiza - Provincia de Buenos Aires	10.000.000

TOTAL ADMINISTRACIÓN CENTRAL:	2.428.177.395
TOTAL ORGANISMOS DESCENTRALIZADOS:	98.947.728
TOTAL INSTITUCIONES DE LA SEGURIDAD SOCIAL:	0
TOTAL JURISDICCIÓN:	2.527.125.123



JURISDICCIÓN: 35 MINISTERIO DE RELACIONES EXTERIORES Y CULTO

Importe en Pesos

307 MINISTERIO DE RELACIONES EXTERIORES Y CULTO

PRDGRAMA 1: ACTIVIDADES CENTRALES

Remodelación Edificio Juncal - Ministerio de Relaciones Exteriores y Culto - Ciudad Autónoma de Buenos Aires - Etapa II
Restauración Estructural Ronda y Solado - Palacio San Martín

9.880.000
9.000.000

PRDGRAMA 2: ACTIVIDADES COMUNES A LOS PRDGRAMAS 16, 19, 22 Y 23

Construcción Centro Cultural Embajada de Chile
Remodelación de Interiores y Fachada de la Embajada de París - Francia
Restauración Embajada en Perú
Remodelación Embajada y Residencia en Washington - Etapa II

52.921.097
1.540.190
1.582.962
7.528.404

PROGRAMA 16: ACCIONES DIPLOMÁTICAS DE POLÍTICA EXTERIOR

Mejoramiento Integral de la Cuenca del Río Bermejo

31.289.007

PRDGRAMA 20: DESARROLLO DEL PLAN ANTÁRTICO

Remodelación Edificio de la Dirección Nacional del Antártico
Mejoras Constructivas en la Antártida

6.000.000
8.000.000

TOTAL ADMINISTRACIÓN CENTRAL:

127.741.660

TOTAL ORGANISMOS DESCENTRALIZADOS:

0

TOTAL INSTITUCIONES DE LA SEGURIDAD SOCIAL:

0

TOTAL JURISDICCIÓN:

127.741.660

Handwritten signature or initials.

Handwritten mark or signature at the bottom left.



JURISDICCIÓN: 40 MINISTERIO DE JUSTICIA Y DERECHOS HUMANOS

Importe en Pesos

332 MINISTERIO DE JUSTICIA Y DERECHOS HUMANOS

PROGRAMA 1: ACTIVIDADES CENTRALES

Reparaciones Varias y Equipamiento de Diversas Dependencias. Etapa III 1.500.000

PROGRAMA 18: POLÍTICA E INFRAESTRUCTURA PENITENCIARIA

Construcción Complejo Penitenciario Federal de Condenados - Mercedes - Buenos Aires 218.804.000

Construcción Centro Penitenciario Federal del Litoral - Coronda - Santa Fe 54.266.000

Reparación Integral de la Cocina Central del Complejo Penitenciario Federal I - Ezeiza 10.181.787

Reparación Instituto de Seguridad y Resocialización (Unidad 6) Rawson- Chubut 6.717.506

Reparación Cárcel de Formosa (Unidad 10) 1.188.396

Reparación Colonia Penal de Sáenz Peña (Unidad 11, Chaco) 1.065.908

Reparación Instituto Federal de Jóvenes Adultos (Unidad 24) - Marcos Paz 4.574.232

Refacciones Varias en Complejo Penitenciario Federal Ciudad Autónoma de Buenos Aires (Ex - Unidad 2 - Devoto) 10.203.005

Mejoras de Seguridad en Complejo Penitenciario Federal Ciudad Autónoma de Buenos Aires (Ex - Unidad 2 - Devoto) 14.923.659

Construcción Complejo Penitenciario Federal Cuyo 170.343.117

Construcción Complejo Federal Penitenciario Córdoba 500.000

Reacondicionamiento Red Cloacal y Agua Potable Complejo Penitenciario Federal 1 Ezeiza, Provincia de Buenos Aires 1.871.451

Reparación Instalaciones Generales y Pavimentación Complejo Penitenciario Federal 2 Marcos Paz, Provincia de Buenos Aires 8.966.801

Reparación Integral Instituto Federal de Jóvenes y Adultos (Unidad 24) - Marcos Paz - Provincia de Buenos Aires 7.681.706

Construcción Complejo Penitenciario Federal Orán - Provincia de Salta 500.000

Ampliación 120 Plazas en Complejo Penitenciario Federal Güemes - Salta 500.000

Ampliación 380 Plazas Instituto Federal de Jóvenes Adultos (Unidad 24) - Marcos Paz 500.000

Ampliación 160 Plazas Complejo Penitenciario Federal II - Marcos Paz 500.000

Construcción del Centro Penitenciario Federal de Chaco - Resistencia - Provincia de Chaco 500.000

TOTAL ADMINISTRACIÓN CENTRAL: 515.287.568

TOTAL ORGANISMOS DESCENTRALIZADOS: 0

TOTAL INSTITUCIONES DE LA SEGURIDAD SOCIAL: 0

TOTAL JURISDICCIÓN: 515.287.568


Handwritten signature and a vertical line.

M.E. y FP.
109



JURISDICCIÓN: 41 MINISTERIO DE SEGURIDAD

326 POLICÍA FEDERAL ARGENTINA	
PROGRAMA 28: SEGURIDAD FEDERAL	
Construcción Laboratorio Policía Científica - Policía Federal Argentina	10.000.000
Construcción de Viviendas Estatales de Tránsito para Uso y Habitación del Personal en Actividad de la Policía Federal Argentina - Ciudad Autónoma de Buenos Aires	7.243.600
Construcción Nueva Sede Delegación Puerto Iguazú - Provincia de Misiones	3.320.000
PROGRAMA 29: SEGURIDAD METROPOLITANA	
Remodelación Edificio Sarmiento 3669 (Ex-Comisaria 9)	3.630.000
Construcción de Hangar en Aeropuerto San Fernando	3.063.900
375 GENDARMERÍA NACIONAL	
PROGRAMA 1: ACTIVIDADES CENTRALES	
Construcción Museo Gendarmería Nacional	18.000.000
Construcción Agrupación de Unidades Especiales	48.600.000
PROGRAMA 41: FORMACIÓN Y CAPACITACIÓN DE LA GENDARMERÍA NACIONAL	
Ampliación Centro de Capacitación de Montaña Villa Cerro Catedral Escuadrón 34 - Bariloche	3.250.000
PROGRAMA 42: ASISTENCIA SANITARIA DE LA GENDARMERÍA NACIONAL	
Construcción Hospital de Día	8.611.889
Construcción Pabellón Sanidad en la Escuela de Gendarmería Nacional "General Martín de Güemes"	1.200.000
Construcción Pabellón Sanidad en la Región I - Campo de Mayo - Provincia de Buenos Aires	5.250.000
PROGRAMA 49: OPERACIONES COMPLEMENTARIAS DE SEGURIDAD INTERIOR	
Construcción Pabellón, Guardia y Jefatura para Destacamento Móvil - Esteban Echeverría Ezeiza	1.648.500
Construcción Alojamiento de Suboficiales Subalternos en Agrupación Metropolitana Campo de Mayo (Edificio I)	4.500.000
Construcción Alojamiento de Suboficiales Subalternos en Agrupación Metropolitana Campo de Mayo (Edificio II)	6.000.000
Construcción Alojamiento de Gendarmes en Agrupación Metropolitana Campo de Mayo	4.500.000
Construcción Alojamiento Móvil I	1.950.000
Construcción Alojamiento Móvil II - Rosario	6.750.000
Construcción Alojamiento Región I - Predio "El Triángulo"	1.950.000
380 PREFECTURA NAVAL ARGENTINA	
PROGRAMA 31: POLICÍA DE SEGURIDAD DE LA NAVEGACIÓN	
Repotenciación de Guardacostas Marítimos	75.000.000
Construcción Edificio San Martín de los Andes	6.500.000
Construcción Hangar Estación Aérea Mar del Plata	5.000.000
Construcción de Galpones para el Almacenamiento de Repuestos para los Guardacostas de la Institución	8.500.000
PROGRAMA 37: FORMACIÓN Y CAPACITACIÓN PROFESIONAL DE LA PREFECTURA NAVAL ARGENTINA	
Reconstrucción del Alojamiento Destinado al Personal de Aspirantes Sector "C" del Departamento Académico de los Institutos de Formación	16.500.000
TOTAL ADMINISTRACIÓN CENTRAL:	250.967.889
TOTAL ORGANISMOS DESCENTRALIZADOS:	0
TOTAL INSTITUCIONES DE LA SEGURIDAD SOCIAL:	0
TOTAL JURISDICCIÓN:	250.967.889





Importe en Pesos

JURISDICCIÓN: 45 MINISTERIO DE DEFENSA

372 INSTITUTO DE INVESTIGACIONES CIENTÍFICAS Y TÉCNICAS PARA LA DEFENSA

PROGRAMA 17: DESARROLLO TECNOLÓGICO PARA LA DEFENSA

Construcción de un Laboratorio para Ensayos de Vibraciones	800.000
Construcción de un Vector Prototipo para transporte de Cargas Útiles y Sistemas de Medición de Estratósfera	730.000
Modernización Informática del Instituto de Investigaciones Científicas y Técnicas para la Defensa	729.013
Instalación de un Laboratorio de Imagen Térmica en el Instituto de Investigaciones Científicas y Técnicas para la Defensa	570.000
Mejoras en la Infraestructura Edilicia	452.460
Adecuación de Infraestructura para el Tratamiento de Materiales Peligrosos	6.049.000
Adecuación de Laboratorios de Ciencias del Instituto de Investigaciones Científicas y Técnicas para la Defensa	1.000.000

374 ESTADO MAYOR GENERAL DEL EJÉRCITO

PROGRAMA 16: ALISTAMIENTO OPERACIONAL

Transformación del Helicóptero Bell UH-1H a Huey II	30.000.000
---	------------

PROGRAMA 17: FORMACIÓN Y CAPACITACIÓN

Construcción de Edificio para Alojamiento de Aspirantes en la Escuela de Suboficiales del Ejército "Sargento Cabral"	19.500.000
--	------------

379 ESTADO MAYOR GENERAL DE LA ARMADA

PROGRAMA 1: ACTIVIDADES CENTRALES

Ampliación de Jardines Maternales	384.000
Remodelación Integral de la Cocina del Edificio Libertad	137.384
Recuperación de Archivos Históricos y Archivos Generales	157.000
Remodelación Instalaciones Edificio Libertad - Ascensores	4.300.000

PROGRAMA 16: ALISTAMIENTO OPERACIONAL

Recuperación y Reparación Rompe Hielos Almirante Irizar	34.229.973
Puesta en Seco y Reparación de la Boca de Dique de Carena 2	2.116.394
Reparación Integral del Dique de Carena 1	2.210.000
Centro Recreativo para el Personal Militar, Civil y su Grupo Familiar	1.501.000

PROGRAMA 18: FORMACIÓN Y CAPACITACIÓN

Construcción de Alojamiento para Personal Militar	23.876.038
Construcción Centro Investigación y Educación Naval	100.000
Construcción del Liceo Naval	1.000.000
Servicios y Urbanización para el Complejo Educativo Naval	1.261.600

ORGANISMO 450: INSTITUTO GEOGRÁFICO NACIONAL

PROGRAMA 16: ELABORACIÓN Y ACTUALIZACIÓN DE CARTOGRAFÍA BÁSICA NACIONAL

Remodelación del Espacio de Archivo Técnico Cartográfico	1.870.000
Formación de Centros de Procesamiento y Análisis de Técnicas Medición Astronómica	2.050.000


ORGANISMO 451: DIRECCIÓN GENERAL DE FABRICACIONES MILITARES

PROGRAMA 16: PRODUCCIÓN Y COMERCIALIZACIÓN DE BIENES Y SERVICIOS

Instalación Planta de Munición de Fuego Central - Tecnologías y Equipamiento - Fábrica Militar Fray Luis Beltrán	31.330.392
Modernización y Ampliación de Polo Químico en la Fábrica Militar Río Tercero	200.000.000
Adquisición de Tecnologías y Equipamiento - Planta de Nitrocelulosa y Alfacelulosa - Fábrica Militar Villa María	5.780.000
Adecuación de la Infraestructura Fabril Etapa II - Fábrica Militar Azul	9.330.610
Construcción de Instalaciones para Almacenamiento de Materias Primas y Adquisición de Equipamiento - Fábrica Militar Azul	100.000
Modernización Tecnológica y Ampliación de la Capacidad de la Planta de Nitroglicerina en Fábrica Militar de Pólvoras y Explosivos Azul	9.006.034
Instalación Línea de Ensamble de Vagones Fabrica Militar Río Tercero - Provincia de Córdoba	30.000.000
Adecuación de Instalaciones a Mejores Condiciones de Salud Fábrica Militar Azul	100.000
Actualización Tecnológica de las Condiciones de Servicios y Almacenamientos de Materias Primas y Polvorines en la Fábrica Militar Azul - Provincia de Buenos Aires	1.800.000
Optimización Planta TNT y DNT en la Fábrica Militar Azul	1.720.000
Puesta en Valor de Almacenamiento de Polvorines en la Fábrica Militar Azul	150.580

Handwritten initials 'A/R'.

TOTAL ADMINISTRACIÓN CENTRAL:	131.103.862
TOTAL ORGANISMOS DESCENTRALIZADOS:	293.237.616
TOTAL INSTITUCIONES DE LA SEGURIDAD SOCIAL:	0
TOTAL JURISDICCIÓN:	424.341.478





JURISDICCIÓN: 50 MINISTERIO DE ECONOMÍA Y FINANZAS PÚBLICAS

Importe en Pesos

357 MINISTERIO DE ECONOMÍA Y FINANZAS PÚBLICAS

PROGRAMA 1: ACTIVIDADES CENTRALES

Construcción del Comedor del Personal en el Edificio de Julio Argentino Roca N° 651 Ciudad Autónoma de Buenos Aires

9.500.000

Refacción Patio 2º Piso Edificio Balcarce N° 186 Ciudad Autónoma de Buenos Aires

3.500.000

Construcción Guardería para Hijos de los Empleados del Ministerio de Economía y Finanzas Públicas Etapa II

12.000.000

PROGRAMA 28: ADMINISTRACIÓN FINANCIERA

Construcción de los Centros Cómputos de la Unidad Informática de la Secretaría de Hacienda Etapa II

19.160.000

TOTAL ADMINISTRACIÓN CENTRAL:

44.160.000

TOTAL ORGANISMOS DESCENTRALIZADOS:

0

TOTAL INSTITUCIONES DE LA SEGURIDAD SOCIAL:

0

TOTAL JURISDICCIÓN:

44.160.000

Handwritten signature or initials.

Handwritten signature or initials.



JURISDICCIÓN: 51 MINISTERIO DE INDUSTRIA

ORGANISMO 622: INSTITUTO NACIONAL DE LA PROPIEDAD INDUSTRIAL
PROGRAMA 18: PROTECCIÓN DE LOS DERECHOS DE LA PROPIEDAD INDUSTRIAL
Reparación y Acondicionamiento del Centro de Digitalización y Documentación

Importe en Pesos

12.670.760

12.670.760

TOTAL ADMINISTRACIÓN CENTRAL:
TOTAL ORGANISMOS DESCENTRALIZADOS:
TOTAL INSTITUCIONES DE LA SEGURIDAD SOCIAL:
TOTAL JURISDICCIÓN:

12.670.760

0

0

12.670.760

Handwritten signature and initials.

M.E.Y.F.F.
109




JURISDICCIÓN: 52 MINISTERIO DE AGRICULTURA, GANADERÍA Y PESCA

Importe en Pesos

363 MINISTERIO DE AGRICULTURA, GANADERÍA Y PESCA	
PROGRAMA 36: FORMULACIÓN DE POLÍTICAS DE LOS SECTORES AGROPECUARIO Y PESQUERO	
Construcción de Centro de Capacitación	2.835.000
Reparación e Instalación de Invernáculos, Sombráculos y Sistemas de Riego en Viveros	10.000.000
PROGRAMA 41: PROGRAMA DE SERVICIOS AGRÍCOLAS PROVINCIALES - PROSAP (BID, BIRF Y CAF)	
Recuperación Productiva Post-Emergencia Volcán Puyehue	1.920.000
Infraestructura Productiva para el Desarrollo Local	25.000.000
Manejo Productivo de la Cuenca: Río Guaycurú- Iné	17.500.000
ORGANISMO 606: INSTITUTO NACIONAL DE TECNOLOGÍA AGROPECUARIA	
PROGRAMA 1: ACTIVIDADES CENTRALES	
Construcción Box de Bioseguridad NBS3A en el Centro de Investigaciones en Ciencias Veterinarias y Agronómicas - CICVyA	14.850.000
Construcción y Ampliación en los Centros Regionales Tucumán-Santiago del Estero y Salta - Jujuy (BID AR-L N° 1064)	2.800.000
Construcción y Ampliación en la Estación Experimental Agropecuaria Catamarca y Centro Regional Chaco-Formosa (BID AR-L N°1064)	3.520.000
Construcción Edificio Agronomía, Administración y Aulas en Estación Experimental Agropecuaria San Juan, Provincia de San Juan	16.720.000
Construcción y Ampliación en las Estaciones Experimentales Agropecuarias Oliveros y Reconquista, Santa Fe (BID AR-L N° 1064)	4.480.000
Construcción de Sanitarios y Red Cloacal en la Estación Experimental Agropecuaria Guillermo Covas, La Pampa	7.680.000
Construcciones y Ampliaciones en Institutos de Castelar y Unidades del Interior del País (BID AR-L N° 1064)	5.200.000
Construcción Agencias de Extensión Rural	15.500.000
Ampliación Laboratorios y Construcciones Varias en Distintas Estaciones Experimentales Agropecuarias	3.432.000
Construcción Unidad Investigación Avícola y Agencias de Extensión Rural	20.049.880
Nuevos Institutos Investigación Provincia de Córdoba	14.400.000
Nuevo Instituto Investigación y Estación Experimental Agropecuaria para Chaco Semiárido	14.700.000
Nuevos Institutos para la Pequeña Agricultura Familiar, Estación Experimental Agropecuaria Tilimiquí y Agencia Rural Victorica	12.213.680
Construcción y Ampliación Edificios, Oficinas en Centro Regional Salta, Jujuy, Misiones y Córdoba	6.720.000
Construcción Agencia de Extensión Rural Pago de los Arroyos	3.200.000
PROGRAMA 16: INVESTIGACIÓN FUNDAMENTAL E INNOVACIONES TECNOLÓGICAS - IFIT	
Construcciones y Ampliaciones en los Distintos Institutos de Castelar	2.000
Construcción Tres Aulas en Edificio Jardín Maternal en el Centro Nacional de Investigaciones Agropecuarias Castelar	1.500.000
PROGRAMA 17: INVESTIGACIÓN APLICADA, INNOVACIÓN Y TRANSFERENCIAS DE TECNOLOGÍAS - AITT	
Construcciones y Ampliaciones en los Centros Regionales del NOA y NEA	4.000.000
Construcción y Ampliación de Agencias de Extensión Rural, Unidades del Interior del País y Estaciones Experimentales Agropecuarias	2.000.000
Construcciones y Ampliaciones en las Provincias del Noroeste, Noreste Argentino y Litoral Mesopotámico	9.000.000
Construcciones y Ampliaciones en las Provincias de Cuyo, Córdoba, Santa Fe, La Pampa y Buenos Aires	14.504.000
Construcciones y Ampliaciones en Unidades del Interior del País - Etapa II	3.100.000
Construcción en Estaciones Experimentales Agropecuarias Salta, La Rioja, Entre Ríos y Buenos Aires	8.100.000
Construcción Laboratorio Biotecnología y Obras de Infraestructura Básica	490.000
Infraestructura Eléctrica en el Campo Experimental La María de la Estación Experimental Agropecuaria Santiago del Estero	1.200.000
Construcción Portal de Ingreso y Cabinas de Seguridad en la Estación Experimental Agropecuaria Campo Experimental Chilecito (Tilimiquí) - Provincia de la Rioja	2.000
Puesta en Valor Edificio Central Estación Experimental Agropecuaria Marcos Juárez	2.000
Puesta en Valor Edificio Central Centro Regional Tucumán Santiago del Estero	500.000
Instalación Red Interna de Gas Natural en la Estación Experimental Agropecuaria Ingeniero Guillermo Covas, Provincia de la Pampa	600.000
ORGANISMO 609: INSTITUTO NACIONAL DE VITIVINICULTURA	
PROGRAMA 16: CONTROL DE GENUINIDAD DE LA PRODUCCIÓN VITIVINICOLA	
Adecuación de la Infraestructura del Instituto Nacional de Vitivinicultura	1.000.000
Construcción Delegación y Laboratorio San Martín	2.392.000
Ampliación, Adecuación y Mejoras en Inmuebles Propios del Instituto Nacional de Vitivinicultura	2.000.000
Reparación y Readecuación Laboratorio Delegación Buenos Aires	3.007.000
ORGANISMO 623: SERVICIO NACIONAL DE SANIDAD Y CALIDAD AGROALIMENTARIA	
PROGRAMA 22: ACCIONES PARA CONTRIBUIR A ASEGURAR LA SANIDAD Y CALIDAD AGROALIMENTARIA	
Construcción Edificio de Laboratorios y Central de Drogas - Buenos Aires	66.800.000
Remodelación y Puesta en Valor Oficina Local Bahía Blanca - Provincia de Buenos Aires	7.350.000
Construcción Regional NOA Sur - Provincia de Tucumán	16.480.000

TOTAL ADMINISTRACIÓN CENTRAL:	57.255.000
TOTAL ORGANISMOS DESCENTRALIZADOS:	289.494.560
TOTAL INSTITUCIONES DE LA SEGURIDAD SOCIAL:	0
TOTAL JURISDICCIÓN:	346.749.560





JURISDICCIÓN: 53 MINISTERIO DE TURISMO

Importe en Pesos

322 MINISTERIO DE TURISMO	
PROGRAMA 22: DESARROLLO TURÍSTICO CON FINANCIAMIENTO INTERNACIONAL	
SUBPROGRAMA 2: DESARROLLO TURÍSTICO EN NUEVOS CORREDORES (BID N° 2606-0/OC)	
Puesta en Valor y Reordenamiento Recepción, Sector de Ingreso al Parque Provincial Ischigualasto Valle Fértil - Provincia de San Juan (BID N° 2606/OC - AR)	10.000.000
Refacción Pasarelas y Obras Conexas para el Acceso a Refugios de Montaña - El Bolsón, Río Negro (BID N° 2606-0/OC)	615.905
Construcción de Sendero Interpretativo y Adecuación Edilicia en Paseo La Catarata - El Hoyo - Chubut (BID N° 2606/OC - AR)	1.020.313
Construcción Embarcadero para Desarrollo de Actividades Náuticas - Puerto Patriada - El Hoyo - Chubut (BID N° 2606/OC - AR)	880.300
Revalorización de un Circuito Integrado de Refugios de Montaña- Parque Nacional Lago Puelo - Chubut (BID N° 2606/OC - AR)	1.885.076
Señalamiento Corredor de Misiones Jesuíticas - Centros Turístico del Corredor - Misiones (BID N° 2606/OC - AR)	1.450.441
Construcción Centro de Interpretación Paleontológica Dr. William Sill y Museo Ciencias Naturales (Cúpula) (BID N° 2606/OC - AR)	10.065.341
Instalación Parque Jesuítico Guarani Etapa A. San Ignacio Mini - Provincia de Misiones (BID N° 2606/OC - AR)	37.983.786
PROGRAMA 23: GESTIÓN INTEGRAL DE RESIDUOS SÓLIDOS URBANOS EN MUNICIPIOS TURÍSTICOS	
SUBPROGRAMA 1: TRATAMIENTO DE LOS RESIDUOS SÓLIDOS PARA MUNICIPIOS TURÍSTICOS Y PEQUEÑOS - GIRSU ETAPA I (BID N° 1868/OC-AR-2)	
Construcción Relleno Sanitario y Mejoramiento Basural a Cielo Abierto - Etapa I (GIRSU) - Parque Nahuel Huapi - Río Negro (BID N° 1868/OC-AR-2)	8.546.742
Construcción Planta de Reciclaje y Compostaje (GIRSU)-Parque Nacional Nahuel Huapi - Bariloche - Río Negro (BID N° 1868/OC - AR)	421.035
Cierre Basural a Cielo Abierto Existente (GIRSU) -Parque Nacional Nahuel Huapi - Bariloche - Río Negro (BID N° 1868/OC - AR)	10.982.379
SUBPROGRAMA 2: TRATAMIENTO DE LOS RESIDUOS SÓLIDOS PARA MUNICIPIOS TURÍSTICOS Y PEQUEÑOS - GIRSU ETAPA II (BID N° 3249/OC-AR)	
Saneamiento Basural a Cielo Abierto Existente, General Pueyrredón - Buenos Aires - GIRSU - (BID N° 3249/OC-AR)	3.633.619
Construcción Relleno Sanitario y Planta de Separación, Parque Nacional Los Glaciares - GIRSU - El Calafate I - Santa Cruz (BID N° 3249/OC-AR)	24.970.278
Cierre Basural a Cielo Abierto Existente, Parque Nacional Los Glaciares - GIRSU - El Calafate II - Santa Cruz (BID N° 3249/OC-AR)	27.972.697
ORGANISMO 107: ADMINISTRACIÓN DE PARQUES NACIONALES	
PROGRAMA 17: CONSERVACIÓN Y ADMINISTRACIÓN DE ÁREAS NATURALES PROTEGIDAS	
Mejoras e Infraestructuras Varias en Parques - Etapa VII	8.510.000
PROGRAMA 20: ÁREAS PROTEGIDAS Y CONSERVACIÓN DE CORREDORES (BIRF N° 7520/AR COMPONENTE 3)	
Mejoras e Infraestructura en Parque Nacional Calilegua	7.050.000
Mejoras e Infraestructura en Parque Nacional Talampaya	8.695.000
Mejoras e Infraestructura en Parque Nacional Sierras las Quijadas	4.910.000
Refacción Edificio Administración Parques Nacionales Sede Ancón	1.550.000
Mejoras e Infraestructura en Parque Nacional Tierra del Fuego	9.064.750
Mejoras e Infraestructura en Parque Nacional Campo de los Alisos	4.910.000
Mejoras e Infraestructura en Parque Nacional Río Pilcomayo	10.401.250
Mejoras e Infraestructura en Parque Nacional Campos del Tuyú	10.477.500
Mejoras e Infraestructura en Parque Nacional Los Cardones	12.570.000
Mejoras e Infraestructura en Parque Nacional Bosques Petrificados	6.145.000
Mejoras e Infraestructura en Parque Nacional Perito Moreno	15.776.500
PROGRAMA 23: DESARROLLO DE CORREDORES TURÍSTICOS (BID N° 2606/OC-AR)	
Centro de Atención al Visitante en el Parque Nacional Lago Puelo (BID N° 2606/OC-AR)	2.630.451
Construcción Sendero el Alerzal en el Parque Nacional Los Alerces (BID N° 2606/OC-AR)	6.913.277
Reconstrucción Puente Río Manso y Construcción Alcantarilla Acceso Cerro Tronador en el PN Nahuel Huapi (BID N° 2606/OC-AR)	1.360.974
Construcción Muelles en Puerto Blest y Puerto Cantaros en San Carlos de Bariloche - Parque Nacional Nahuel Huapi	1.481.071
Construcción Muelles en Puerto Frías y Puerto Alegre en San Carlos de Bariloche - Parque Nacional Nahuel Huapi	8.280.695
Construcción Muelle y Rampa - Parque Nacional Lago Puelo	3.848.344
Construcción Infraestructura Salto Arrechea - Parque Nacional Iguazú	171.000
Construcción Subcentral de Incendio y Oficina Informes Junín de los Andes - Parque Nacional Lanín	1.279.157
Construcción Parque Temático - Parque Nacional Lanín	660.000
Construcción Portada de Acceso y Oficina de Informes - Parque Nacional Los Glaciares	2.024.528
Construcción Subcentral de Incendio en El Challén - Parque Nacional Los Glaciares	1.708.843
Puesta en Valor Acceso Cerro Tronador y Construcción Puente sobre Río Manso - Parque Nacional Nahuel Huapi	1.167.233
Construcción Sendero a Pingüinera - Parque Nacional Monte León - Provincia de Santa Cruz	21.424.627

TOTAL ADMINISTRACIÓN CENTRAL:	140.427.914
TOTAL ORGANISMOS DESCENTRALIZADOS:	153.000.200
TOTAL INSTITUCIONES DE LA SEGURIDAD SOCIAL:	0
TOTAL JURISDICCIÓN:	293.428.114

31

1

JURISDICCIÓN: 56 MINISTERIO DE PLANIFICACIÓN FEDERAL, INVERSIÓN PÚBLICA Y SERVICIOS

Importe en Pesos

21.899.097.644

354 MINISTERIO DE PLANIFICACIÓN FEDERAL, INVERSIÓN PÚBLICA Y SERVICIOS

PROGRAMA 19: RECURSOS HÍDRICOS

Aprovechamiento Múltiple "Los Monos" (Santa Cruz - Chubut)	920.000
Ampliación y Mejoramiento de la Red Hidrológica Nacional	25.250.000
Construcción de 10 Radares Meteorológicos Argentinos	100.000.000

PROGRAMA 25: EJECUCIÓN DE OBRAS DE ARQUITECTURA

Restauración de Monumentos Históricos	31.000.000
Construcción, Conservación y Reciclaje de Edificios Fiscales	3.040.000
Centro Regional de Investigación y Desarrollo - CERIDE - Obras Complementarias - Etapa II	4.315.000
Basílica Nuestra Señora de Luján	500.000
Obra Civil - Complejo Positrón (BID 1201 OC-AR)	1.570.000
Hospital Interzonal El Cruce, Florencio Varela	3.208.000
Restauración y Puesta en Valor Basílica Nuestra Señora de Luján	6.500.000
Refacción Edificio Auditoría General de la Nación - Etapa II	1.000.000
Refuncionalización Hospital Nacional Profesor Alejandro Posadas	14.702.711
Restauración del Interior, Edificios Anexos y Espacios Exteriores de la Basílica Nuestra Señora de Luján - Etapa II	22.204.946
Construcción, Conservación y Reciclaje de Edificios Fiscales - Etapa II	4.500.000
Reubicación Compañía Guardacostas - Prefectura Naval Argentina	1.587.154
Centro Cultural del Bicentenario en el Edificio del Palacio del Correo	502.000.000
Refacción Edificio de Canal 7	17.903.670
Construcción, Refacción y Reciclaje de Edificios Fiscales - Etapa III	19.189.971
Construcción Torre Única de Telecomunicaciones del Área Metropolitana de Buenos Aires	261.133.548
Centro de Interpretación de la Manzana de las Luces, Patrimonio Jesuítico y Construcción del Edificio Sede de la Comisión Nacional de Museos y de Monumentos y Lugares Históricos - Ciudad Autónoma de Buenos Aires	40.000.000
Refuncionalización Integral del Complejo Médico de la Policía Federal Argentina - Churrucá-Visca - Etapa I	4.000.000
Refuncionalización Canal 7 - Televisión Pública - Etapa II	16.000.000
Refuncionalización Integral Hospital Churrucá - Etapa II	20.000.000
Restauración y Puesta en Valor del Edificio del Bautisterio de la Basílica Nuestra Señora de Luján - Provincia de Buenos Aires	45.000.000
Restauración y Puesta en Valor del Conjunto Edificio Instituto Saturnino Unzué - Mar del Plata - Provincia de Buenos Aires	50.000.000
Restauración y Puesta en Valor de Monumentos Históricos Nacionales - Etapa II	20.000.000
Construcción y Refacción de Edificios Fiscales - Etapa IV	43.000.000
Construcción Complejo Crescencia Boado de Garrigos - Ciudad Autónoma de Buenos Aires	24.546.000
Construcción y Equipamiento del Plan Director 2º Etapa Hospital Dr. Alejandro Posadas	30.000.000
Restauración y Puesta en Valor de la Iglesia Catedral Nuestra Señora de las Mercedes - Provincia de Buenos Aires	30.000.000
Construcción Hospital Matemo Infantil de Alta Complejidad en Río Gallegos - Provincia de Santa Cruz	150.000.000
Restauración Integral de la Iglesia San Pedro Telmo - Ciudad Autónoma de Buenos Aires	20.000.000
Restauración Integral de la Iglesia San Francisco - Ciudad Autónoma de Buenos Aires	20.000.000
Construcción Complejo Fronterizo Pino Hachado - Provincia de Neuquén	19.000.000

PROGRAMA 30: PREVENCIÓN SÍSMICA

Ampliación Red Nacional de Estaciones Sismológicas Etapa II	1.773.000
---	-----------

PROGRAMA 32: FORMULACIÓN Y EJECUCIÓN DE LA POLÍTICA GEOLÓGICO-MINERA

Construcción Central Termoeléctrica a Carbón Río Turbio	5.000.000
---	-----------

PROGRAMA 50: FORMULACIÓN, PROGRAMACIÓN, EJECUCIÓN Y CONTROL DE OBRAS PÚBLICAS

Escuela Nacional de Náutica	200.000
-----------------------------	---------

ORGANISMO 105: COMISIÓN NACIONAL DE ENERGÍA ATÓMICA

PROGRAMA 1: ACTIVIDADES CENTRALES

Reacondicionamiento de la infraestructura y Equipamiento de la Sede Central de la Comisión Nacional de Energía Atómica - Fase I	5.000.000
Construcción de Reactor de Baja Potencia CAREM - Fase II	97.862.000
Puesta en Marcha Módulo Enriquecimiento de Uranio	29.750.000
Construcción y Equipamiento de Instalaciones para la Carrera de Ingeniería en Telecomunicaciones en el Instituto Balseiro - Centro Atómico Bariloche	111.480.000
Modernización Infraestructura Informática de la Red Local de Voz y Datos	5.850.000
Modernización Infraestructura para Manejo de Grandes Volúmenes de Información y Super Cómputo de la Comisión Nacional de la Energía Atómica	4.000.000

PROGRAMA 20: DESARROLLOS Y SUMINISTROS PARA LA ENERGÍA NUCLEAR

Adecuación Reactores para Investigación RA-0, RA-1 y RA-4	963.548
Ampliación de la Utilización y Producción del Reactor RA-3	1.000.000
Construcción de Dispositivo para Irradiación de Barras Combustibles	1.000.000
Tecnología de Fabricación de Componentes Estructurales Base Circonio para Reactores Nucleares de Potencia - Ezeiza	1.200.000
Construcción de un Edificio para Laboratorios, Talleres y Oficinas para el Departamento de Energía Nuclear en el Centro Atómico Bariloche	4.960.000
Equipamiento de Centro de Investigación y Desarrollo en el Centro Atómico Constituyentes	6.500.000
Mejoramiento de las Capacidades Experimentales del Instituto Balseiro	2.000.000
Construcción de Reactor RA-10	253.512.000
Centro Interactivo Científico Tecnológico Nuclear en el Centro Atómico Bariloche	4.399.452
Fortalecimiento del Área de Ensayos y Soldaduras Centro Atómico Constituyentes	1.450.000
Construcción de Laboratorios de Investigación y Desarrollo de Nucleoelectricidad de Cuarta Generación	5.000.000
Mejoramiento de la Infraestructura de Servicios del Centro Atómico Bariloche Fase II	15.300.000
Ampliación de la Capacidad Experimental Centro Atómico Bariloche - Fase III	8.900.000

PROGRAMA 21: APLICACIONES DE LA TECNOLOGÍA NUCLEAR

Adecuación de la Planta de Producción de Radiofármacos	4.100.000
Desarrollo en Radioterapia por Captura Neutrónica (BNCT)	2.994.000
Desarrollo de Fuentes de Cesio 137	4.000.000
Desarrollo de Tomógrafo por Emisión de Positrones (PET)	2.000.000
Construcción de Cortafuegos Centro Atómico Ezeiza - Fase I	1.000.000
Construcción Nuevo Edificio de Materiales - Centro Atómico Bariloche	8.778.304
Mejoramiento y Ampliación del Laboratorio de Procesos por Radiación	8.250.000
Renovación Equipamiento e Instalaciones de Seguridad para Empresas	2.350.000
Mejoramiento y Ampliación de la Infraestructura del Centro Atómico Ezeiza	11.460.704
Modernización y Equipamiento de la Gerencia de Área Aplicaciones de la Tecnología Nuclear	2.276.992
Ampliación de Líneas Metrológicas Servicio de Calibración de Dosímetros para Radioterapia, Centro Atómico Ezeiza	3.000.000
Reequipamiento de los Centros de Medicina Nuclear en el Hospital de Clínicas e Instituto Roffo	1.000.000
Creación Centro de Radioterapia y Medicina Nuclear en San Carlos de Bariloche, Río Negro	20.000.000
Construcción de Planta de Producción de Radioisótopos por Fisión en el Centro Atómico Ezeiza	15.000.000
Construcción e Instalación Planta de Irradiación por Aceleración de Electrones - Centro Atómico Ezeiza	1.000.000

PROGRAMA 22: ACCIONES PARA LA SEGURIDAD NUCLEAR Y PROTECCIÓN AMBIENTAL

Residuos Radiactivos de Baja Actividad	7.490.000
Facilidad de Tratamiento y Acondicionamiento	25.160.000
Tratamiento Residuos Radiactivos de Baja Actividad (PPF 352)	19.615.000

M.E. y F.P.
109

11



Laboratorio de Química Analítica	2.395.000
Mejoras Edificio Hemeroteca del Cento Atómico Constituyentes	2.390.000
Equipamiento de Laboratorios de Química de Reactores y Ciclo del Combustible	2.180.000
Mejora de la Capacidad de Servicios Interiores del Centro Atómico Constituyentes - Construcción y Remodelación de la Infraestructura Edilicia y de Servicios	2.985.000
PROGRAMA 23: INVESTIGACIÓN Y APLICACIONES NO NUCLEARES	
Centro Aceleración de Iones	1.050.000
Oesarrollo de un Acelerador para la Terapia por Captura Neutrónica (BNCT) y otras Aplicaciones	3.457.000
Construcción de Laboratorio Integrado para el Oiseño y Fabricación de Oispositivos Microelectromecánicos (MEMS) - Fase II	3.250.000
Modernización de Laboratorios del Centro Atómico Constituyentes	500.000
Construcción Laboratorios para Investigación y Oesarrollo	4.000.000
Construcción de Tecnología de Aceleradores para el Tratamiento de Residuos Radiactivos por Transmutación	1.000.000
Ampliación de Laboratorios de Sistemas Electromecánicos y Electrónicos de Control para la Seguridad, Automatización y Robotización para Centrales Nucleares	450.000
Fortalecimiento Infraestructura de Micro y Nanotecnología Nuclear	550.000
Fortalecimiento Infraestructura de Micro y Nanotecnología Nuclear	6.000.000
PROGRAMA 24: SUMINISTROS Y TECNOLOGÍA CICLO COMBUSTIBLE NUCLEAR	
Perforación Yacimiento de Uranio Cerro Solo	11.500.000
Perforación Yacimiento de Uranio - Las Termas	1.900.000
Recuperación del Yacimiento Oon Otto para la Extracción de Uranio - Salta	1.900.000
Exploración y Explotación de los Yacimientos de Uranio en Laguna Sirven - Santa Cruz	800.000
Remediación de Pasivos Complejo Minero Fabril San Rafael - Mendoza	3.089.968
Construcción y Equipamiento Laboratorio para Materiales y Combustibles Nucleares	1.100.000
Construcción Planta Piloto de Oesarrollo de Elementos Combustibles de Muy Alta Oensidad	500.000
Mejoras y Ampliación de Instalaciones para el Oesarrollo y la Producción de Elementos Combustibles	4.500.000
Exploración de Uranio Cuenca Neuquina - Atlántica y Cuenca Cuyana	3.000.000
Implementación del Equipamiento en Celdas Blindadas y Cajas de Guantes para la Recuperación de Material Nuclear de Blancos de Irradiación	2.400.000
Desarrollo de Prototipos de Máquinas Centrifugas para Separación Isotópica de Uranio	3.200.000
Instalación para el Oesarrollo y Producción de Polvos y Aleaciones de Combustibles Compuestos de Uranio de Alta y Muy Alta Oensidad	1.300.000
Rehabilitación Producción Uranio en Complejo Minero San Rafael, Provincia de Mendoza	7.348.032
Evaluación de Recursos Uraníferos en la Provincia de la Rioja	4.500.000
Reestructuración y Ampliación Planta de Recubrimientos Especiales en el Centro Tecnológico Pilcaniyev	5.600.000
Reparación y Modernización del Edificio Ingeniería de Plantas Químicas (IPQ) y Anexos del Centro Atómico Ezeiza	3.000.000
Restauración y Ampliación de la Planta de Oesarrollo de Elementos Combustibles de Reactores de Investigación (ECRI) Centro Atómico Constituyentes	1.800.000
Construcción de Planta de Elementos Combustibles para Reactores de Investigación en el Centro Atómico Ezeiza	15.000.000
Construcción Planta Piloto para la Producción de Uranio en el Yacimiento Cerro Solo - Provincia de Chubut	6.250.000
ORGANISMO 106: COMISIÓN NACIONAL OE ACTIVIOAOS ESPACIALES	
PROGRAMA 1: ACTIVIOAOS CENTRALES	
Remodelación del Edificio de la Sede Central de la Comisión Nacional de Actividades Espaciales - Fase II	500.000
Remodelación de las Instalaciones del Centro Espacial Teófilo Tabanera	500.000
Remodelación de la Sede Central de la Comisión Nacional de Actividades Espaciales - Edificio Balcarce	8.000.000
PROGRAMA 16: GENERACIÓN OE CICLOS OE INFORMACIÓN ESPACIAL COMPLETOS	
Infraestructura Terrestre	84.077.500
Misiones Satelitales (BIO 1777/OC-AR-PROSAT)	445.418.914
Infraestructura terrestre Etapa II	8.629.943
Subsistemas de Propulsión de Satélites	1.845.000
Construcción y Equipamiento del Laboratorio de Integración y Ensayos - Etapa II	20.000.000
Misiones Satelitales - Etapa III	77.400.000
Proyecto 2MP	10.386.278
Desarrollo Integral del Sector Espacial Argentino - Fase I	283.910.000
Construcción del Satelite SAOCOM 2 A/B	28.755.000
Construcción de los Satelites de la Serie SARE II	55.000.000
PROGRAMA 17: INVESTIGACIÓN Y OESARROLLO OE MEOIOS OE ACCESO AL ESPACIO	
Construcción de Inyector Satelital para Cargas Útiles Livianas	83.673.000
Construcción Vehículo Oemostrador de los Sistemas de Navegación	8.783.000
Construcción y Ensayo de los Prototipos de Lanzadores de la Serie VEX (VEX-IV y V)	98.000.000
PROGRAMA 18: RECONVERSIÓN OE LA PLANTA INDUSTRIAL FALOA OEL CARMEN	
Reconversión Planta Industrial Falda del Carmen	16.000
ORGANISMO 108: INSTITUTO NACIONAL OEL AGUA	
PROGRAMA 16: OESARROLLO OE LA CIENCIA Y TÉCNICA DEL AGUA	
Complejo Edilicio Instituto Nacional del Agua	200.000
ORGANISMO 604: OIRECCIÓN NACIONAL OE VIALIOAO	
PROGRAMA 16: MANTENIMIENTO	
SUBPROGRAMA 1: MANTENIMIENTO POR ADMINISTRACIÓN	
Mantenimiento por Administración	565.197.814
Rutas Varios - Tramo Obras y Compra de Materiales para Seguridad Vial	20.988.651
SUBPROGRAMA 3: MANTENIMIENTO POR CONVENIO	
La Pampa - Tramos Varios Rutas Nº 143, Nº 151 y Nº 152	543.000
Neuquén - Tramos Varios Rutas Nº 22 y Nº 40	7.013.000
Río Negro - Tramos Varios Rutas Nº 23 y Nº 250	861.000
Santa Cruz Tramos Varios Ruta Nº 3, Nº 40, Nº 228 y Nº 293	11.810.000
Tierra del Fuego - Tramos Varios Ruta Nº 3 y Complementarias A	7.967.000
Jujuy - Tramos Varios Rutas Nº 40, Nº 52 y Nº 66	4.144.000
Formosa - Tramos Varios Ruta Nº 81	50.000
Convenio Gendamería-Conservación Tramos Varios Ruta Nº 86	50.000
La Rioja - Tramos Varios Rutas Nº 40 - Nº 76 - Nº 79	50.000
Ruta Nº 89 Transferencia Funciones Operativas (TFO) - Chaco - Convenio 2 Tramos Varios	50.000
Ruta Nacional Nº 242-40 - Tramo: TFO Neuquén - Convenio 14, Sección: Catán Lil - Limite con Mendoza / Las Lajas - Limite con Chile	16.272.500
Ruta Nacional Nº 23-250-151-22-1S40 - Tramo: TFO Río Negro Convenio 14, Sección: Tramos Varios	14.764.000
Ruta Nacional Nº 3;40;281;288;293 - Tramo: TFO Santa Cruz - Convenio 14, Sección: Tramos Varios	60.848.250
Ruta Nacional Nº 3 - Complementaria a,b,i - Acceso Tramo: TFO Tierra Oel Fuego - Convenio 13, Sección: Tramos Varios	6.469.000
Ruta Nacional Nº 52 - 40 - Tramo: TFO Jujuy Convenio 14, Sección: Tramos Varios	12.771.750
Ruta Nacional Nº 1S40 - Tramo: TFO Chubut. Limite con Río Negro - Empalme Ruta Nacional Nº 40, Sección: Km. 240 - Km. 279	16.000.000
Ruta Nacional Nº 76 - Tramo: TFO La Rioja - Convenio 11, Sección: Villa Castelli (Km. 149,62) - Limite con Chile (Km. 349,69)	5.000.000
Ruta Nacional Nº Ex 89 - Tramo: TFO Chaco - Convenio 6 - Sección: Tramos Varios	11.728.500
SUBPROGRAMA 4: SEÑALAMIENTO	
Señalamiento Horizontal Nacional	64.498.326
Señalética Turística en Rutas Nacionales-Señalamiento Vertical	516.000
Señalamiento Horizontal Zona Litoral	28.000

109

109



Señalamiento Horizontal Zona Norte	50.000
Señalamiento Horizontal Zona Centro	33.000
Señalamiento Horizontal Zona Sur	50.000
Señalamiento Horizontal Zona Litoral Etapa 2	26.888.667
Señalamiento Horizontal Zona Norte Etapa 2	25.217.600
Señalamiento Horizontal Zona Centro Etapa 2	23.592.667
Señalamiento Horizontal Zona Sur Etapa 2	17.431.000
Rutas Nacionales Varias en Zona Sur: Provincia de Buenos Aires, Provincia de Neuquén, Provincia de Chubut, Provincia de La Pampa, Provincia de Santa Cruz y Provincia de Tierra del Fuego	1.000.000
Rutas Nacionales Varias en Zona Litoral y Noroeste: Provincia de Buenos Aires, Provincia de Santa Fe, Provincia de Corrientes, Provincia de Misiones, Provincia de Entre Ríos, Provincia del Chaco y Provincia de Formosa	1.000.000
Rutas Nacionales Varias en Zona Centro: Provincia de Córdoba, Provincia de Mendoza, Provincia de La Rioja, Provincia de San Juan y Provincia de San Luis	1.000.000
Rutas Nacionales Varias en Zona Norte: Provincia de Tucumán, Provincia de Salta, Provincia de Jujuy, Provincia de Catamarca y Provincia de Santiago del Estero	1.000.000
Señalamiento Horizontal Zona Sur - Etapa IIIb - Provincia de Neuquén, Provincia de Chubut, Provincia de La Pampa, Provincia de Río Negro y Provincia de Santa Cruz	1.000.000
Señalamiento Vertical en Rutas Varias en la Provincia de Chubut	1.000.000
Señalamiento Horizontal Zona Centro - Etapa IIIa - Provincia de Buenos Aires, Provincia de Córdoba, Provincia de Mendoza, Provincia de San Juan, Provincia de San Luis y Provincia de La Pampa	1.000.000
Señalamiento Horizontal Zona Norte - Etapa IIIa - Provincia de Córdoba, Provincia de Tucumán, Provincia de Salta, Provincia de Jujuy, Provincia de Santa Fe, Provincia de La Rioja, Provincia de Catamarca, Provincia de Santiago del Estero	1.000.000
Señalamiento Vertical en Rutas Varias en la Provincia de San Juan	1.000.000
SUBPROGRAMA 5: OBRAS DE EMERGENCIA	
Obras de Emergencia Menores	4.184.930
Obras en Puentes	18.075.070
Obras Menores de Seguridad Vial Nacional	6.038.233
SUBPROGRAMA 6: MANTENIMIENTO POR SISTEMA MODULAR	
Empalme Ruta Provincial N° 20-Empalme Ruta Nacional N° 40S (Río Mayo) y Empalme Ruta Provincial N° 56 (R. Senguer)	50.000
Mantenimiento Ruta - Límite con San Juan - Gustavo Andrés - Provincia de Mendoza	1.148.000
Ruta N° 16 - Límite con Chaco - Empalme Ruta Nacional N° 9 y N° 34	5.000
Ruta N° 3 - Empalme Ruta Provincial N° 4 - Empalme Ruta Provincial N° 6 - Km. 18 - Km. 61	4.675.250
Ruta N° A001 - Acceso Sudeste	1.560.000
Ruta Nacional N° 40 - Seclantes - Empalme Ruta Nacional N° 41 - Km. 4.433 - Km. 4.594 - Provincia de Salta	4.485.333
Rutas N° 51 y N° 40 - Campo Quijano - Límite con Chile - San Antonio de Los Cobres - Límite Jujuy - Provincia de Salta	50.000
Ruta Nacional N° 40 - Empalme Ruta Nacional N° 25 - Empalme Ruta Provincial N° 56 - Km. 1556 - Provincia de Chubut	6.563.000
Ruta N° 26 - Empalme Ex Ruta Nacional N° 26 - Empalme Ruta Nacional N° 40 - Provincia de Chubut	6.297.000
Obras de Mantenimiento, Vigilancia y Seguridad Integral Puentes Nuevo Pueyrredón y Avellaneda - Provincia de Buenos Aires	1.000
Puentes sobre Riachuelo: Nicolás Avellaneda y accesos y Nuevo Puente Pueyrredón y accesos	50.000
Ruta Nacional N° 60 Tinogasta - Límite con Chile	7.297.500
Ruta Nacional N° 40 - N° 51 San Antonio de los Cobres - Límite con Jujuy / Campo Quijano - Límite con Chile	18.490.000
Mantenimiento 30 Puentes - Ruta Nacional N° 34 y N° 50	1.000.000
Ruta Nacional N° 149 Tramo Boreal - Empalme Ruta Nacional N° 150 (Las Flores) - Empalme Ruta Provincial N° 12 (Pacheco)	1.000.000
Ruta N° 40 y Ruta N° 260 Empalme Ruta Provincial N° 22 - Límite con Chubut/Santa Cruz / Empalme Ruta Nacional N° 40 - Límite con Chile km. 1936,27 - km. 1978,35 / km. 0 - km. 105	1.000.000
Ruta Nacional N° 40 - Ruta Nacional N° A014 -20 - Ruta Nacional N° 142 y Ruta Nacional N° 7 Tramos Varios en San Juan y Mendoza	22.021.458
Ruta Nacional N° 152 El Carancho - Casa de Piedra	1.000.000
Autopista N° A001 Acceso Sudeste - Sentido Capital y Sentido Bernal	21.321.200
Ruta Nacional N° 40 Vallecito - Abra El Acay Km. 4470,31 - Km. 4610,91	3.252.167
Ruta Nacional N° 95 y Ruta Nacional N° 86 Tramos: Límite con Chaco - Villa General Güemes y Villa General Güemes - Posta Zalazar - Km. 1.251,06 - Km. 1.371,77 y Km. 1.487,81 - Km. 1.608,59	11.022.000
Ruta Sin Número sobre Puente Posadas - Encarnación	1.000.000
Ruta Nacional N° 22 Puente Sobre Río Neuquén - Plottier Km. 1.217 - Km. 1.238,5	1.000.000
Ruta Nacional N° 40 Belén - Santa María - Agua Clara Km. 4103,11 - Límite con Tucumán Km. 4278,62	1.000.000
Ruta Nacional N° 9 Yala - La Quiaca	2.623.583
Ruta Nacional N° 3 Empalme Ruta Provincial N° 39 - Acceso a Rada Tilly - Km. 1822,20 - Km. 1842,77	3.151.000
Puente Alsina - Puente Victorino de la Plaza - Puente Pueyrredón Viejo	4.951.833
Mantenimiento de Rutina por Sistema Modular de Ruta Nacional N° 3 / Ruta Nacional N° 251 - General Conesa - Empalme Ruta Nacional N° 3 - Acceso a S.A.O. Km. 119 - Km. 204 / Empalme Ruta Nacional N° 251 - Arroyo Verde - Límite con Chubut - Km. 1139 - Km. 1304	1.000.000
Mantenimiento por Sistema Modular Ruta Nacional N° 40 El Sosneado - Pareditas	1.000.000
Ruta Nacional N° 78 - Tramo: Empalme Ruta Nacional N° 40 (Río Capayan) - Límite con la Provincia de Catamarca, Sección: Km. 0,00 - km. 78,52	1.000.000
Ruta Nacional N° 40 - 76 - Tramo: Límite con la Provincia de San Juan - Piedra Pintada (Cuesta de Miranda) / Empalme Ruta Nacional N° 40 (Villa Unión) - Villa Castelli - Sección: Km. 3711,28 - Km. 3808 / Km. 112,74 - Km. 149,62	1.000.000
Ruta Nacional N° 188 Empalme Ruta Nacional N° 143, Colonia Lopez - Empalme Ruta Nacional N° 40, Malargüe - Km. 827,93 - Km. 1.033,27 - Provincia de Mendoza	1.000.000
Ruta Nacional N° 3 Comandante Luis Piedra Buena - Empalme Ruta Nacional N° 40 - Progresiva 2.372,21 - Progresiva 2.582,35 - Provincia de Santa Cruz	1.000.000
Ruta Nacional N° 3 Empalme Ruta Provincial N° 4 y Ruta Provincial N° 21 - Km. 18,8 - Km. 29,20 - Provincia de Buenos Aires	1.000.000
Ruta Nacional N° 22, Ruta Nacional N° 229 y Ruta Nacional N° 249 - Empalme Ruta Nacional N° 3 - Puente sobre Río Colorado - Barrio Mirasol, Punta Alta - Empalme Ruta Nacional N° 3 y N° 229 - Km. 718 - Km. 857 / Km. 15,97 - Km. 25,90 / Km. 651 - Km. 670,55 - Provincia de Buenos Aires	1.000.000
Ruta Nacional A 008 - Tramo: Río Paraná - Empalme Av. Belgrano - Km. 0,00 - Km. 29,76 - Provincia de Santa Fe	1.000.000
SUBPROGRAMA 7: OBRAS DE SEGURIDAD VIAL	
Ruta N° 11 - Corredor 1 (200 Km)	1.000.000
Ruta N° 35 - Corredor 2 (200 Km)	1.000.000
Ruta N° 14 - Corredor 4 (30 km)	1.000.000
Obras de Seguridad Vial Grupo III - Provincia de Río Negro	948.000
Obras de Seguridad Vial Grupo V - Provincias de Formosa, Chaco y Santa Fé	1.006.000
Ruta N° 234 - La Rinconada - San Martín de los Andes	50.000
Ruta N° 34 - Travesía Urbana por Taboada	2.332.200
Ruta N° 34 - Empalme Ruta Provincial N° 5 - Pozo Hondo	1.840.500
Ruta N° 95 - Intersección con Acceso Norte a Villa Angela	50.000
Rutas N° 9 - N° 34 - Paso por Metán	2.078.429
Ruta Nacional N° 9 Límite Salta/Jujuy - El Carmen	94.000
Ruta Nacional N° 35, Empalme Ruta Provincial N° 10 - Empalme Ruta Provincial N° 4	50.000
Ruta Nacional N° 146, Acceso a Villa de la Quebracha - Intersección Ruta Nacional N° 147	28.139.333
Ruta N° 9-Empalme Ruta Nacional N° 52 - Tilcara - Río Purmamarca; km 1752,41	1.000.000
Ruta Nacional N° 11 Resistencia - Límite Con Formosa Acceso a Colonia Benítez - Margarita Belén - La Leonesa y Empalme Ruta Provincial N° 90	21.240.667
Ruta Nacional N° 131 Empalme Ruta Nacional N° 12 - Aldea María Luisa y Empalme Ruta Provincial N° 11	1.000.000
Ruta Nacional N° 52 Tramo Empalme Ruta Nacional N° 9 - Empalme Ruta Provincial N° 79 Variante Purmamarca	17.548.903
Ruta Nacional N° 151 Límite Río Negro - La Pampa y Empalme Ruta Provincial N° 14 Km. 150,18 - Km. 269,82	1.000.000

100

1



Ruta Nacional Nº 22 Choele Choel - Empalme Ruta Nacional Nº 250 (Chimpay) Km. 997,51 - Km. 1.048,57	15.166.000
Obra de Seguridad Vial Travesías Urbanas en el Norte	1.000.000
Obra de Seguridad Vial Travesías Urbanas en el Centro	1.000.000
Ruta Nacional Nº 38 - Concepción - Empalme Ruta Nacional Nº 65	1.000.000
Travesía por Tres Arroyos - Ruta Nacional Nº 228 Calle Monteagudo - Empalme Ruta Nacional Nº 3 Km. 135,63 - Km. 139,67	1.000.000
Ruta Provincial Nº 20 Intersección Canalizada con Restitución de Rasantes - Empalme Ruta Provincial Nº 5 B - Quines Km. 254,73	1.000.000
Travesía Urbana por Villa Ángela Km. 1015,50 - Km. 1019,85 - Construcción de Colectoras, Mejora de Accesos y Pavimentación de Avenida San Martín (Ex Ruta Nacional Nº 89)	1.000.000
R1V09 - Travesía Urbana por Funes Km. 316,08	1.000.000
Ruta Nacional Nº 9 Km. 114 - Intersección con Ruta Provincial Nº 208 - Construcción de Rotonda	4.526.875
Ruta Nacional Nº 16 Km. 154 - Km. 156,5 - Travesía Urbana Quitilipi - Provincia de Chaco	1.000.000
Ruta Nacional Nº 95 - Km. 996,8 - Km. 998,1 - Acceso a Coronel Du Graty - Provincia de Chaco	1.000.000
Ruta Nacional Nº 89 - Km. 229,4 - Km. 232 - Travesía Urbana Las Breñas - Provincia de Chaco	1.000.000
Ruta Nacional Nº 89 - Km. 246,7 - Km. 247,9 - Travesía Urbana Charata - Provincia de Chaco	1.000.000
Ruta Nacional Nº 34 - Tramo: Empalme Ruta Nacional Nº 9 - Límite con Jujuy - Sección: Km. 1134,94 - Km 1138,71	1.000.000
Ruta Nacional Nº 152 - Tramo: General Acha - El Carancho - Sección: Km. 72,06 - Remodelación de Intersección con la Ruta Nacional Nº 143	1.000.000
Ruta Nacional Nº 152 - Tramo: Empalme Ruta Nacional Nº 35 - El Carancho - Sección: General Acha - S1 y S2 (Km. 0,00 - Km. 72,06)	1.000.000
Ruta Nacional Nº 11 - Tramo: Formosa - Límite con Chaco - Sección: Puente sobre Arroyo Salado (Km. 1142,6)	1.000.000
Ruta Nacional Nº 81 - Tramo: Formosa - Límite con Chaco - Sección: Puente sobre Arroyo San Hilario (Km. 1161)	1.000.000
Obras menores de Seguridad Vial	178.911.349
SUBPROGRAMA 8: OBRAS DE CONSERVACIÓN MEJORATIVAS - FASE I	
Rutas Varias - Obras menores de Conservación Mejorativa	357.103.135
Ruta Nacional Nº 7 - San Martín - Mendoza - Km. 999 - Km. 1016	46.000
Ruta Nacional Nº 148 - Límite con San Luis - Empalme Ruta Provincial Nº 14	25.433.600
Ruta Nacional Nº 154 - Empalme Ruta Nacional Nº 35 - km 111	136.000
Ruta Nacional Nº 152 - Empalme Ruta Provincial Nº 106 - Casa de Piedra	50.000
Ruta Nacional Nº 95 - Empalme Ruta Nacional Nº 81 - Empalme Ruta Nacional Nº 86	1.000.000
Ruta Nacional Nº 9, Tramo Yala - Empalme Ruta Nacional Nº 52, Sección Volcán - Ruta Nacional Nº 52	1.000.000
Ruta Nacional Nº 52 - Empalme Ruta Nacional Nº 9 - Empalme Ruta Provincial Nº 79	1.000.000
Ruta Nacional Nº 52, Tramo Susques - Empalme Ruta Provincial Nº 70	1.000.000
Ruta Nacional Nº 81, Límite con Formosa - Empalme Ruta Nacional Nº 34 - Sección VI	50.000
Ruta Nacional Nº 81, Límite con Formosa - Empalme Ruta Nacional Nº 34 - Sección V	3.334.000
Ruta Nacional Nº 81, Límite con Formosa - Empalme Ruta Nacional Nº 34 - Sección IV	50.000
Ruta Nacional Nº 40 - Tramos Huaco - Límite con La Rioja	1.000.000
Ruta Nacional Nº 60 - Cortaderas - Las Grutas - Sección II - Km. 1.465,84 - Km. 1.548,12	154.333
Ruta Nacional Nº 60 - Fiambalá - Cortaderas - Sección I - Km. 1.370,75 - Km. 1.465,84	50.000
Ruta Nacional Nº 95 - Juan José Castelli - Empalme Ruta Provincial Nº 3 - Sección II - Km. 1.229,94 - Km. 1.278,9	10.278.429
Ruta Nacional Nº 95 - Empalme Ruta Provincial Nº 9 - Juan José Castelli - Sección I - Km. 1.167,2 - Km. 1.229,94	10.364.143
Ruta Nacional Nº 25 - Las Plumas - Los Altares - Provincia de Chubut	1.000.000
Ruta Nacional Nº 25 - Las Chapas - Las Plumas	5.152.222
Ruta Nacional Nº 3 - Rotonda Norte (Trelew) - Alto Nivel - Empalme con Ruta Nacional Nº 25 y Acceso Base Zar	3.304.917
Ruta Nacional Nº 119 - Empalme Ruta Nacional Nº 14 y Ruta Nacional Nº 127 - Alcantarilla Transversal Km. 44,04 - Sección I - Km. 0,00 - Km. 44,04	50.000
Ruta Nacional Nº 119 - Empalme Ruta Nacional Nº 14 y Ruta Nacional Nº 127 - Alcantarilla Transversal Km. 44,04 - Sección II - Km. 44,04 - Km. 70,61	130.000
Ruta Nacional Nº 119 - Alcantarilla Transversal Km. 70,61 - Empalme Ruta Nacional Nº 123 / Sección III - Km. 70,61 - Km. 109,38	1.589.750
Ruta Nacional Nº 157 - Monteagudo - Simoca Km. 1.175,05 - Km. 1.234,70	1.391.167
Ruta Nacional Nº 157 - Lavalle - Monteagudo - Km. 1.095,21 - Km. 1.175,05	1.724.000
Ruta Ex - Nº 9 - Empalme Ruta Nacional Nº 9 - Puente Lucas Córdoba	1.000.000
Ruta Nacional Nº 11 Formosa - Límite con Paraguay Puente Loyola	1.000.000
Ruta Nacional Nº 20 Límite San Luis - San Juan - Cauce Km. 430 - Km. 450 / Km. 469 - Km. 471 / Km. 532 - Km. 547	1.000.000
Ruta Nacional Nº 141 Río Bermejo - Difunta Correa Km. 139,45 (Control Policial) - Km. 180,15 (Acceso Difunta Correa)	1.000.000
Ruta Nacional Nº 95 Empalme Ruta Provincial Nº 9 - Empalme Ruta Provincial Nº 3 Km. 1.197,00 - Km. 1.241,00	13.701.391
Puente Nicolás Avellaneda - Reemplazo de Cables de Izado y Sostentamiento	1.000.000
Ruta Nacional Nº 40 Río Mayo - Empalme Ruta Nacional Nº 26 Km. 1.390,00 - Km. 1.416,54	1.000.000
Ruta Nacional Nº 26 Sarmiento - Empalme Ruta Nacional Nº 40 Km. 138,33 - Km. 160,42	1.000.000
Ruta Nacional Nº 26 Sarmiento - Empalme Ruta Nacional Nº 40 Km. 182,70 - Km. 210,12	1.000.000
Ruta Nacional Nº 158 San Francisco - Empalme Ruta Provincial Nº 13 Km. 76,12	1.000.000
Ruta Nacional Nº 38 Río Cruz del Eje - Límite con La Rioja Km 88,16 - Km Carpetines de Refuerzo de 3cm de Espesor	1.000.000
Ruta Nacional Nº 152 Km. 160,69 - Empalme Ruta Nacional Nº 232	1.000.000
Ruta Nacional Nº 143 - Paso de los Algarrobos Km. 224,37 - Km. 204,65	1.000.000
Ruta Nacional Nº 143 Limay Mahuida - Paso de los Algarrobos Sección I Km. 148,96 - Km. 177,90	1.000.000
Ruta Nacional Nº 143 Limay Mahuida - Paso de los Algarrobos Sección II Km. 177,9 - Km. 204,65	1.000.000
Ruta Nacional Nº 40 y Ruta Nacional Nº 242 Zapala - Las Lajas Km. 2.405,35 - Km. 2.454,85 y Las Lajas - Aduana Pino Hachado Km. 0,00 - Km. 51,60	130.714
Ruta Nacional Nº 40 Punta Loyola - Empalme Ruta Nacional Nº 3 Progreso 100,00 - Progreso 125,51	4.086.667
Ruta Nacional Nº 3 Salida Río Gallegos - Límite Internacional con Chile Progreso 2.633,00 - Progreso 2.656,00	1.000.000
Ruta Nacional Nº 89 Quimilí - Suncho Corral Km. 386 - Km. 490	3.854.200
Ruta Nacional Nº 16 Los Pirpintos - Límite Chaco - Salta Km. 357 - Km. 503	4.450.333
Ruta Nacional Nº 98 Los Tablero - Puente sobre Río Salado Km. 329 - Km. 277	1.000.000
Ruta Nacional Nº 3 La Herradura - Ushuaia Km. 3.006,12 - Km. 3.049,37	4.004.792
Ruta Nacional Nº 40 Acceso al Campamento Dirección Nacional de Vialidad - Empalme Ruta Nacional Nº 74 Km. 3.832,9 - Km. 3.857,47	1.000.000
Ruta Nacional Nº 77 Empalme Ruta Nacional Nº 79 - Empalme Ruta Nacional Nº 38 Km. 0 - Km. 102,51	2.000.000
Ruta Nacional Nº 79 Desiderio Tello - Chamical Km. 137,00 - Km. 240,08 - Provincia de La Rioja	2.000.000
Ruta Nacional Nº 8 Intersección Ruta Provincial Nº 14 - y Ruta Nacional Nº 7 Límite Córdoba-San Luis - Ex Ruta Nacional Nº 148	1.000.000
SUBPROGRAMA 9: OBRAS DE CONSERVACIÓN MEJORATIVA - FASE II	
Ruta Nacional Nº 150 - San Roque Km. 223,27 - Zanja Doña Julia Km. 248,69	1.000.000
Ruta Nacional Nº 150 - Zanja Doña Julia Km. 248,69 - Acceso Dique Cuesta del Viento Km. 270,37	1.000.000
Ruta Nacional Nº 150 - Acceso Dique Cuesta del Viento Km. 270,37 - Empalme Ruta Nacional Nº 149 Km. 295,67	1.000.000
Ruta Nacional Nº 150 - Empalme Ruta Nacional Nº 149 Km. 295,67 - Peñasquito Km. 323,44	1.000.000
Ruta Nacional Nº 40 - Km. 3656,45 - Km. 3711,38	1.000.000
Ruta Nacional Nº 151 - Límite Río Negro - La Pampa - Puente sobre Río Colorado - Puente Dique - Km. 150,18	1.000.000
Ruta Nacional Nº 64 - Límite Santiago del Estero - Catamarca - Km. 105,86 - Km. 162,06	1.000.000
Ruta Nacional Nº 9 - Humahuaca - Empalme Ruta Provincial 79 - Esquina Blanca - Arroyo Agua Chica	4.438.778
Ruta Nacional Nº 9 - Tres Cruces - Cangregillos - Lumara - Abra Pampa - Arroyo Chinaito	4.105.111
Ruta Nacional Nº 52 - Límite Salta / Jujuy - Susques - Río Chucalito	1.000.000
Ruta Nacional Nº 146 - Luján Empalme Ruta Provincial Nº 9 - Límite con Catamarca - Km. 0 - Km. 34,99	1.000.000
Ruta Nacional Nº 147 - Río El Médano - La Chañarienta - Km. 874,22 - Km. 923,1	1.000.000
Ruta Nacional Nº 38 - Empalme Av. Felipe Varela - Empalme Ruta Provincial Nº 9 - Km. 430,40 - Km. 459,93	1.000.000
Ruta Nacional Nº 38 - Empalme Ruta Provincial Nº 9 - Límite con Catamarca - Km. 459,93 - Km. 506,02	1.000.000
Ruta Nacional Nº 40 - Villa Unión - Las Tucumanesas - Km. 3765,73 - Km. 3780,34	1.000.000
Ruta Nacional Nº 98 - Límite con Santa Fe - Banderas - Km. 180 - Km. 226	1.000.000
Ruta Nacional Nº 16 - Límite con Chaco - El Cabure - Km. 318 - Km. 388	3.986.200

108

11



Ruta Nacional Nº 34 - El Bobadal - Río Ureña - Km. 850 - Km. 905	1.000.000
Ruta Nacional Nº 34 - Límite Santiago del Estero - Pampa Pozo - Km. 857,52 - Km. 893,24	1.664.083
Ruta Nacional Nº 34 - Pampa Pozo - Límite con Salta - Km. 893,24 - Km. 925,84	1.902.917
Ruta Nacional Nº 98 - Acceso a la Tigra - Empalme Ruta Nacional Nº 16 - Km. 1078,00 - Km. 1111,48	1.000.000
Ruta Nacional Nº 98 - Empalme Ruta Nacional Nº 16 - Empalme Ruta Provincial Nº 9 - Km. 1111,48 - Km. 1168,20	1.000.000
Ruta Nacional Nº 3 - San Sebastián - Estancia Sara - Km. 2766,87 - Km. 2790,70	1.000.000
Ruta Nacional Nº 3 - Estancia Sara - Cabo Domingo - Km. 2790,70 - Km. 2829,83	1.000.000
Ruta Nacional Nº 3 - Kosovo - La Herradura - Km. 2974,42 - Km. 3006,28	3.057.917
Ruta Nacional Nº 16 - Límite con Chaco - El Quebrachal - Km. 503 - Km. 577,55	1.000.000
Ruta Nacional Nº 16 - El Quebrachal - Empalme Ruta Nacional Nº 9 y Ruta Nacional Nº 34 - Km. 577,55 - Km. 707,25	3.673.111
Ruta Nacional Nº 34 - Límite con Santiago del Estero - Empalme Ruta Nacional Nº 9 - Km. 905,29 - Km. 974	1.000.000
Ruta Nacional Nº 34 - General Mosconi - Límite con Bolivia - Km. 1453 - Km. 1488	6.425.778
Ruta Nacional Nº 81 - Pluma de Pato - Empalme Ruta Nacional Nº 34 - Km. 1773 - Km. 1863	1.000.000
Ruta Nacional Nº 3 - Acceso Estancia San Pedro - Ruta Provincial Nº 2 - Arroyo Pirámides - Km. 1352,13 - Km. 1372,22	1.000.000
Ruta Nacional Nº 3 - Ruta Nacional Nº 25 Trelew - Malaspina - Km. 1460 - Km. 1691,45	2.522.667
Ruta Nacional Nº 1s40 - Empalme Ruta Nacional Nº 23 - Las Bayas	2.440.375
Ruta Nacional Nº 1s40 - Las Bayas - Límite Río Negro / Chubut	1.000.000
Ruta Nacional Nº 98 - Empalme Ruta Provincial Nº 11 - Empalme Ruta Provincial Nº 95	1.000.000
Ruta Nacional Nº 12 - Empalme Ruta Provincial Nº 12 y Ruta Provincial Nº 32 - Km. 333,49 - Km. 401,43	1.000.000
Ruta Nacional Nº 12 - Cerrito - Empalme Ruta Nacional Nº 127 - Km. 489,21 - Km. 500,48	1.000.000
Ruta Nacional Nº 52 Km. 194,02 - Km. 257,06 - Empalme Ruta Provincial Nº 70 - Límite con Chile	1.000.000
Ruta Nacional Nº 79 Ulapes - Desiderio Tello Km. 96,42 - Km. 137,82 - Bacheo y Repavimentación	1.000.000
Ruta Nacional Nº 98 Los Tableros - Pinto Km. 241 - Km. 285 - Desbosque, Terraplén, Perfilado	1.000.000
Ruta Nacional Nº 131 - Crespo - Arroyo La Ensenada - Km. 21,30 - Km. 23,30 - Construcción de Minirotondas Calles Alberdi, Pasteur y Linares Cardozo, en Libertador San Martín - Provincia de Entre Ríos	1.000.000
Ruta Nacional Nº 12 Empalme Ruta Provincial Nº 1 - Río Guayquiraró Límite con Corrientes - Km. 604,7 - Km. 647,2 - Bacheo Fresado y Repavimentación de Calzada	1.000.000
Ruta Nacional Nº 34 - Tramo: Empalme Ruta Nacional Nº 50 - Embarcación - Sección: Km. 1329 - Km. 1348	1.000.000
Ruta Nacional Nº 34 - Tramo: Embarcación - Empalme Ruta Nacional Nº 81 - Sección: Km. 1348 - Km. 1375	1.000.000
Ruta Nacional Nº 25 - Tramo: Trelew - Dolavon - Sección: Km. 34,95 - Km. 56,46	1.000.000
Ruta Nacional Nº 60 - Tinogasta - Fiambalá - Km. 1.324,22 - Km. 1.371,20 - Provincia de Catamarca	1.000.000
Ruta Nacional Nº 60 - Fiambalá - Límite con Chile - Km. 1.547 - 1569 - Provincia de Catamarca	1.000.000
Ruta Nacional Nº 12 - Límite con Entre Ríos - Arroyo Espindola - Progresiva 681,84 - Progresiva 688,84 - Provincia de Corrientes	1.000.000
Ruta Nacional Nº 14 - Empalme Ruta Nacional Nº 117 - Arroyo Cuay Grande - Progresiva 496,35 - Progresiva 559,62 - Provincia de Corrientes	1.000.000
Ruta Nacional Nº 14 - Empalme Ruta Nacional Nº 117 - Arroyo Cuay Grande - Progresiva 559,62 - Progresiva 660,83 - Provincia de Corrientes	1.000.000
Ruta Nacional Nº 123 - Empalme Ruta Nacional Nº 12 - Empalme Ruta Nacional Nº 119 - Progresiva 30,82 - Progresiva 104,20 - Provincia de Corrientes	1.000.000
Ruta Nacional Nº 136 - Empalme Ruta Nacional Nº 14 - Límite con Uruguay - Km. 8,5 - Km. 37,1 - Provincia de Entre Ríos	1.000.000
Ruta Nacional Nº 40 - Las Mojaras (Catamarca) - Quilmes (Tucumán) - Sección I: Empalme Ruta Nacional Nº 39 - Límite con Tucumán y Sección II: Límite con Catamarca - Empalme Ruta Nacional Nº 357	1.000.000
Ruta Nacional Nº 89 - Límite con Chaco - Quimil - Km. 311 - Km. 383 - Provincia de Santiago del Estero	1.000.000
Ruta Nacional Nº 65 - Alpachiri - Límite con Catamarca - Km. 18,43 - Km. 47,59 - Provincia de Tucumán	1.000.000
Ruta Nacional Nº 35 - Winifreda - Eduardo Castex - Km. 370,72 - Km. 404,48 - Provincia de La Pampa	1.000.000
Ruta Nacional Nº 40 - Chos Malal - Límite con Mendoza - Km. 2.628 - Km. 2.672 - Provincia de Neuquén	1.000.000
Ruta Nacional Nº 149 - Puente Río San Juan (Pachaco) - Empalme Ruta Provincial Nº 436 - Km. 193 - Km. 244 - Provincia de San Juan	1.000.000
Ruta Nacional Nº 141 - Límite con La Rioja - Empalme Ruta Provincial Nº 510 (Marayes) - Km. 81,960 - Km. 102,66 - Provincia de San Juan	1.000.000
Ruta Nacional Nº 131 - Empalme Ruta Nacional Nº 12 - Empalme Ruta Provincial Nº 11	1.000.000
SUBPROGRAMA 10: OBRAS DE SEGURIDAD VIAL - FASE II	
Obras de Seguridad Vial en Accesos a Puentes - Rutas Varias - Provincia de Entre Ríos	1.000.000
Obras de Seguridad Vial en Accesos a Puentes - Rutas Varias - Provincia de Jujuy	1.000.000
Obras de Seguridad Vial en Accesos a Puentes - Rutas Varias - Provincia de Salta	1.000.000
Obras de Seguridad Vial en Accesos a Puentes - Rutas Varias - Provincia de Santa Fe	1.000.000
Ruta Nacional Nº 38 - Límite con La Rioja - Capayán - Provincia de Catamarca	1.000.000
Ruta Nacional Nº 38 - Límite Catamarca/ Tucumán - Paradores sobre Ruta Nacional Nº 38 Norte - Provincia de Catamarca	1.000.000
Ruta Nacional Nº 16 - Quililipi - Presidente Roque Sáenz Peña - Empalme Ruta Provincial Nº 4 (Km. 157,22) - Provincia del Chaco	1.000.000
Ruta Nacional Nº 89 - Empalme Ruta Provincial Nº 19 - General Pinedo - Travesía Urbana por General Pinedo - Provincia del Chaco	1.000.000
Ruta Nacional Nº 12 - Corrientes - Itatí - Progresiva 1.056,53 - Progresiva 1.089,17 - Provincia de Corrientes	1.000.000
Obras de Seguridad en Rutas Varias - Zona Norte - Provincia de Córdoba, Provincia de Tucumán, Provincia de Salta, Provincia de Jujuy, Provincia de Santa Fe, Provincia de La Rioja, Provincia de Catamarca y Provincia de Santiago del Estero	1.000.000
Obras de Seguridad en Rutas Varias - Zona Litoral; Provincia de Santa Fe; Provincia de Corrientes; Provincia de Misiones; Provincia de Entre Ríos, Provincia del Chaco y Provincia de La Rioja	1.000.000
Obras de Seguridad en Rutas Varias - Zona Centro: Provincia de Buenos Aires, Provincia de Córdoba, Provincia de Mendoza, Provincia de San Juan, Provincia de San Luis y Provincia de La Pampa	1.000.000
Obras de Seguridad en Rutas Varias - Zona Sur: Provincia de Buenos Aires (19°), Provincia de Río Negro, Provincia de La Pampa, Provincia de Santa Cruz, Provincia de Tierra del Fuego, Provincia de Chubut y Provincia de Neuquén	1.000.000
Ruta Nacional Nº 20 - Límite con Córdoba - Empalme Ruta Provincial Nº 5 - Km. 217,18 - Provincia de San Luis	1.000.000
Ruta Nacional Nº 9 - Autopista - Ruta Nacional Nº A-008 - Ruta Nacional Nº A-012 - Km. 298,51 (Av. Wilde) - Provincia de Santa Fe	1.000.000
Ruta Nacional A-007 - Empalme Ruta Nacional Nº 11 - Empalme Ruta Nacional Nº 168 - Km. 6,8 - Acceso a Varadero Sarsotti) - Provincia de Santa Fe	1.000.000
Ruta Nacional Nº 34 - Colonia Dora - Garza - Empalme Ruta Provincial Nº 164 - Km. 563,83 - Km. 642,73 - Provincia de Santiago del Estero	1.000.000
Ruta Nacional Nº 34 - Paso Urbano por Selva - Km. 403 - Km. 405 - Provincia de Santiago del Estero	1.000.000
Ruta Nacional Nº 65 - Empalme Ruta Nacional Nº 38 - Límite Tucumán/ Catamarca - Puente sobre Calle Padilla (Concepción) - Provincia de Tucumán	1.000.000
Ruta Nacional Nº 9 y Ruta Nacional Nº 38 - Arroyo Mista - San Miguel de Tucumán - Distribuidor San Cayetano - Provincia de Tucumán	1.000.000
Ruta Nacional Nº 154 - Empalme Ruta Provincial Nº 28 - Empalme Ruta Nacional Nº 22 - Km. 111,00 - Km. 136,48 - Provincia de La Pampa	1.000.000
Ruta Nacional Nº 143 y Ruta Nacional Nº 151 - Empalme Ruta Nacional Nº V143 - Límite con Mendoza y Empalme Ruta Provincial Nº 14 - Empalme Ruta Nacional Nº 143 - Tramo: Santa Isabel (Km. 268,90 - Km. 270,72) - Algarrobo del Águila (Km. 309,00 - Km. 310,00) - Provincia de La Pampa	1.000.000
Ruta Nacional Nº 35 - Rotonda Norte Santa Rosa - Empalme Ruta Provincial Nº 10 - Acceso Norte a Santa Rosa - Km. 328,78 - Km. 333,6 - Provincia de La Pampa	1.000.000
Ruta Nacional Nº 40 - San Martín de Los Andes - Junín de Los Andes - Km. 2.213,28 - Km. 2.221,70 - Provincia de Neuquén	1.000.000
Ruta Nacional Nº 40 - Lago Villarino - San Martín de Los Andes - Km. 2.206,6 - Km. 2.211,0 - Provincia de Neuquén	1.000.000
Ruta Nacional Nº 22 - Intersección Ruta Nacional Nº 250 - Chimpay - Km. 1.050 - Provincia de Río Negro	1.000.000
Ruta Nacional Nº 22 - Límite con la Provincia de La Pampa - Intersección Ruta Nacional Nº 250 - Intersección Ruta Nacional Nº 251 - Provincia de Río Negro	1.000.000
PROGRAMA 22: CONSTRUCCIONES	
SUBPROGRAMA 2: PASOS FRONTERIZOS Y CORREDORES DE INTEGRACIÓN (PRÉSTAMO BID Nº 1294)	
Ruta Nacional Nº 40 - Río Mayo - Límite con Santa Cruz	42.792.400
Ruta Nacional Nº 16 - Límite con Chaco - El Caburé - Sección II	49.000
Ruta Complementaria I - Empalme Ruta Nacional Nº 3 - Límite con Chile	19.612.400
Ruta Nacional Nº 158 - Villa María - General Daheza - Progresiva 156	50.000
Ruta Nacional Nº 158 - Villa María - Río Cuarto - Chucul - Río Cuarto	285.000
Ruta Nacional Nº 34 - Mosconi - Tartagal (Avenida Urbana)	1.000.000

Handwritten signature or initials.



Ruta Nacional Nº 7 Potrerillos - Límite con Chile	1.000.000
Ruta Nacional Nº 150 - Km. 370 - Límite con Chile	1.000.000
Ruta Nacional Nº 51 - Muñano - San Antonio de los Cobres	31.564.545
Ruta Nacional Nº 40 - Malargüe - Límite con Neuquén Sección I - Km. 350 - Km. 370 - Km. 389 - Km. 395	7.069.000
Ruta Nacional Nº 14 Gualaguaychú - Paso de los Libres	30.112.000
Ruta Nacional Nº 9 - Circunvalación Acceso Los Alisos - Provincia de Jujuy	1.000.000
SUBPROGRAMA 3: OBRAS POR CONVENIO CON PROVINCIAS	
Obras Menores con Provincias y Municipios	27.243.070
Ruta Nacional Nº 76 - Vinchina - Alto Jague	78.967.333
Conexión Vial La Rioja - Chilecito Sección II	207.000
Ruta Provincial Nº 19 - Repavimentación Wanda - Deseado	50.000
Ruta Nacional Nº 3 - Planta LU 12 - Calle Italia - Autovía - Aeropuerto	50.000
Ruta Nacional Nº A008 - Losa sobre Ex-Vías FCGBM - Empalme Avenida Belgrano - Santa Fe	93.638.667
Ruta Nacional Nº 23 - Valcheta - Pilcaniyeu	402.842.356
Ruta Nacional Nº 242 - Aduana - Límite con Chile	2.111.000
Rutas Nacionales Nº 3 - 281 Caleta Olivia - Gran Bajo San Julián - Puerto Deseado - Empalme Ruta Nacional Nº 3	3.347.000
Ruta Nacional Nº 149 - Las Flores - Iglesias	639.968
SUBPROGRAMA 4: MEJORAMIENTO Y REPOSICIÓN DE RUTAS	
Rutas Varias - Rehabilitaciones Menores - Nacional	177.246.698
Ruta Nacional Nº 40 - San Roque - Huaco (Obras Faltantes)	50.473.400
Ruta Nacional Nº 3 - La Matanza	429.000
Ruta Nacional Nº 3 - Acceso a Rada Tilly - Caleta Olivia - Sección I	113.045.397
Ruta Nacional Nº 3 - Acceso a Rada Tilly - Caleta Olivia - Sección II	160.744.562
Ruta Nacional Nº 38 - Río Marapa - Principio de Autopista Sección III	50.000
Ruta Nacional Nº 158 - Variante Paso por Villa María	26.396.750
Ruta Nacional Nº 40 Sur - Límite con Chubut - Perito Moreno	382.000
Ruta Nacional Nº 234 - San Martín de los Andes - Empalme Ruta Nº 231 - Sección III	11.578.250
Ruta Nacional Nº 3 - Variante Caleta Olivia	129.293.811
Ruta Nacional Nº 12 - La Paz - Esquina (Obra Faltante en Puentes)	50.000
Ruta Nacional S/Nº - Ruta Parque Nacional Los Glaciares - Accesos	50.000
Ruta Nacional Nº 40 - Empalme Ruta Provincial Nº 11 - El Cerrito - Sección I - El Cerrito Km. 34	50.000
Autopista Rosario - Córdoba	490.000
Ruta Nacional Nº 95 - Empalme Ruta Nacional Nº 81 - Límite con Chaco	50.000
Ruta Nacional Nº 89 - Suncho Corral - Empalme Ruta Nacional Nº 34	44.991.154
Ruta Nacional Nº 98 - Límite Santa Fe - Bandera - Km. 180,79 - Km. 226,87	50.000
Ruta Nacional Nº 40 Sur - Malargüe - Límite con Neuquén - Barrancas Sección II	102.003.750
Ruta Nacional Nº 40 Sur - Malargüe - Límite con Neuquén - Barrancas Sección III	38.097.739
Ruta Nacional Nº 288 - Piedrabuena - Tres Lagos	347.876.765
Ruta Nacional Nº 3 - Acceso Sur a Caleta Olivia	2.000.000
Ruta Nacional Nº 40 - Perito Moreno - Bajo Caracoles - Sección III: km. 89 - Bajo Caracoles	14.132.000
Ruta Nacional Nº 3 - Gran Bajo San Julián - Río Gallegos	65.000
Ruta Nacional Nº 40 Sur - Perito Moreno - Bajo Caracoles	482.000
Ruta Nacional Nº 40 Sur - Bajo Caracoles - Tres Lagos	193.302.944
Ruta Provincial Nº 12 - Empalme Ruta Provincial Nº 25 - Pico Truncado - Provincia de Santa Cruz	6.305.000
Ruta Nacional Nº 40 - 28 de Noviembre - Rospentek - Puente de Acceso a Rospentek y Pavimentación en Avenida 28 de Noviembre	2.842.429
Ruta Nacional Nº 40 Sur - Tres Lagos - Empalme Ruta Provincial Nº 11 - Sección II: km. 50 - Km. 86	50.000
SUBPROGRAMA 5: OBRAS DE CONCESIÓN SIN PEAJE (COT)	
Ruta Nacional Nº 11 - Arroyo 11 Corredor 28 Resistencia - Límite con Paraguay - Empalme Ruta Nº 11 - Puerto Pilcomayo	3.891.429
Ruta Nacional Nº 33 - Corredor 31 - Bahía Blanca - Empalme Ruta Nacional Nº 5	50.000
SUBPROGRAMA 6: MEJORAMIENTO Y RECONSTRUCCIÓN EN PUENTES	
Ruta Nacional Nº 12 - Esquina - Goya - Puente sobre 1º Aliviador Río Corrientes	809.778
Ruta Nacional Nº 12 - Goya - San Roque (Puente sobre Río Batelito) - Progresiva 735,68	12.810.417
Puente sobre Río Miriñay - Corrientes	1.000.000
Ruta Nacional Nº 11 - Puente sobre Río San Lorenzo	425.000
Ruta Nacional Nº 11 - Rosario - Santa Fe - Puente sobre Canal Serodino	50.000
Ruta Nacional Nº 11 - Rosario - Santa Fe - Puente sobre Río Colastiné - Progresiva 413,87	164.000
Ruta Nacional Nº 11 - Rosario - Santa Fe (Puente sobre Arroyo 3º Coronda) - Progresiva 415,52	6.417.923
Ruta Nacional Nº 11 - Rosario - Santa Fe (Puente sobre Arroyo 1º Coronda) - Progresiva 417,44	50.000
Ruta Nacional Nº 11 - Rosario - Santa Fe (Puente sobre Arroyo Matadero) - Progresiva 425,54	285.000
Ruta Nacional Nº 11 - Rosario - Santa Fe (Puente sobre Arroyo Bragado) - Progresiva 429,95	365.000
Ruta Nacional Nº 11 - Rosario - Santa Fe (Puente sobre Arroyo de los Padres) - Progresiva 443,03	292.500
Ruta Nacional Nº 35 - Villa Mackena - Holmberg (Puente sobre Arroyo El Gato) - Progresiva 670,07	1.518.917
Puente sobre Arroyo San Miguel	50.000
Puente sobre Río Malargüe	7.027.000
Puente sobre Río Alumín	50.000
Puente sobre Arroyo Comallo	475.000
Puente sobre Río Pilcaniyeu	387.097
Puente sobre Arroyo San Antonio	925.000
Puente sobre Río Graneros	550.000
Puente sobre Arroyo El Chileno	401.000
Puente sobre Río Saladillo	750.000
Puente sobre Río Perico y Arroyos	5.598.000
Puente sobre Río Ambascachi	375.000
Puente sobre Río La Viña	166.667
Puente sobre Arroyo Las Tunas	375.000
Puente sobre Río Carcarañá	586.750
Puente sobre Arroyo Mbiguá	432.500
Puente sobre Río Chuniapampa	375.000
Ruta Nacional Nº 34 - Obra Puente Río Caraparí - Km. 1480	7.389.922
Ruta Nacional Nº 38 - Tres Puentes - El Portezuelo - Acceso a Santa Cruz (Cuestecilla) - Puente sobre Río Paclín	633.750
Ruta Nacional Nº 34 - San Pedro - Calilegúa - Puente sobre Ferrocarril Belgrano, sobre Arroyo del Zanjón, sobre Río Negro I y sobre Río Negro III - Provincia de Jujuy	1.000.000
Ruta Nacional Nº 9 - Puente sobre Río Grande - Provincia de Jujuy	1.000.000
Ruta Nacional Nº 34 - Río Piedras - Pichanal - Puente sobre Riacho Seco (1300 km.) - Salta	17.000
Ruta Nacional Nº 68 - La Viña / Moldes - Puente sobre Río Seco - km 97,77 - Salta	1.000.000
Ruta Nacional Nº 68 - La Viña / Moldes - Puente sobre Arroyo Viñaco - km. 139,58	1.000.000
Ruta Nacional Nº 64 - La Banda - Santiago del Estero	50.000
Ruta Nacional Nº 22 - Puente Río Colorado	1.000.000
Ruta Nacional Nº 3 - Trevelin - Límite con Chile	1.000.000
Ruta Nacional Nº 98 - Bandera - Pinto	344.000
Ruta Nº 18 - Empalme Ruta Nacional Nº 12 - Empalme Ruta Provincial Nº 32 - Puente sobre Arroyo Quebracho y Acceso (Km. 46,16)	1.000.000
Ruta Nº 131 - Empalme Ruta Provincial Nº 11 - Empalme Ruta Nacional Nº 12 - Puente sobre Arroyo La Ensenada y Acceso (Km. 19,10)	1.000.000
Ruta Nº 11 - Puente sobre Río Monte Lindo	1.000.000

M.E.Y.F.
109

Handwritten signature or initials.



Ruta N° 232 - Empalme Ruta Nacional N° 152 - Empalme Ruta Nacional 22 - Puente sobre Río Colorado - Gobernador Duval	1.000.000
Ruta N° 12 - Limite Corrientes / Misiones - Puente sobre Río Zaimán	1.000.000
Ruta N° 12 - Paraná Miní - Montecarlo - Puente sobre Arroyo Paraná Guazú (Km. 1.502,65)	1.000.000
Ruta N° 12 - Paraná Miní - Montecarlo - Puente sobre Arroyo Caraguatay (Km. 1.516,16)	1.000.000
Ruta N° 12 - Montecarlo - El Dorado - Puente sobre Arroyo Piray Guazú (Km. 1.533,6)	1.000.000
Ruta N° 9 - Salta - La Caldera - Puente sobre Río Vaqueros (Km. 1.608,62)	1.000.000
Ruta N° 9 - Salta - La Caldera - Puente sobre Río Caldera - (Km. 1.612,21)	1.000.000
Ruta N° 34 - Mosconi - Pisquiereña - Puente sobre Arroyo Yacucylo (Km. 1.450,25)	1.000.000
Ruta N° 153 - Media Agua - Pedernal - Puente en Km. 10,59	1.000.000
Ruta N° 9 - Empalme Ruta Nacional N° A012 - Empalme A008 - Puente Acceso a Comuna de Alvear Km. 281,67	1.000.000
Ruta N° 9 - Empalme Ruta Nacional N° A012 - Empalme A008 - Puente Acceso a Ciudad de Villa Gobernador Gálvez - Km. 284,4	1.000.000
Ruta N° 38 - Aguilares - Monteros - Puente sobre Río Medina - Km. 729,20	15.223.500
Ruta N° 65 - Empalme Ruta Nacional N° 38 Limite Tucumán Catamarca - Puente sobre Río Chirimayo - Km. 17,68	1.000.000
Ruta Nacional N° 9 Puente sobre Río Grande - Tumbayá - Provincia de Jujuy	1.000.000
Ruta Nacional N° 16 Empalme con Av. Sarmiento y Puente sobre Km. 12,59	1.000.000
Ruta Nacional N° 95 Limite con Chaco - Empalme Ruta Nacional N° 81 Puente Lavalle	1.000.000
Ruta Nacional N° 95 Empalme Ruta Nacional N° 81 - Empalme Ruta Nacional N° 86 Puentes sobre Arroyo Pilagá y Monte Lindo	1.000.000
Ruta Nacional N° 95 Empalme Ruta Nacional N° 81 - Empalme Ruta Nacional N° 86 Puentes sobre Arroyo Pavao y Porteño	1.000.000
Ruta Nacional N1 34 Empalme Ruta Nacional N° 50 - Río Seco y Puente sobre Río Bermejo Km. 1340,29	1.000.000
Empalme Ruta Nacional N° 3 - Estancia María Luisa	2.120.194
Complementarias "J / K" - Varios Puentes Solado Ortiz km 38,83 / Río Varela km 40,94 / Río Cambaceres km 53,27/ Río Chico km 69,84 y Río Almanza km 4,94	1.000.000
Complementarias "A". Varios Puentes sobre Río Chapel Km. 6,5 y Arroyo El Vasco Km. 71,8 - Arroyo El Medio y Arroyo El Muerto	2.078.306
Ruta Nacional N° 38 Aguilares - Monteros Puente sobre Río Gastona Km. 739,64	1.492.125
Ruta Nacional N° 7 Limite Córdoba - San Luis y Limite San Luis - Mendoza Km. 674 - Puente sobre Arroyo Zanjón del Cerro Negro	1.000.000
Ruta Nacional N° 9 Tramo Empalme Ruta Nacional N° 52 - Tilcara - Quebrada de Hornillos Km. 1.761,9	1.000.000
Recuperación Puente Transbordador Nicolás Avellaneda	1.933.021
Ruta Nacional N° 12 - Puente sobre Río Corrientes - Km. 714,50	1.000.000
Ruta Nacional N° 9 - Tilcara - Humahuaca - Construcción 3 Puentes y Accesos sobre Río Yacorailé	3.583.333
Ruta Nacional N° 12 - Arroyo Ita Curuzú - Km. 1509	1.000.000
Construcción de Puentes de Menor Volumen de Obra	43.727.628
SUBPROGRAMA 9: MEJORAMIENTO Y REPOSICIÓN DE RUTAS - FASE II	
Ruta Nacional N° 40 Corredor Minero Jujuy	58.704.721
Ruta Nacional N° 151 Empalme Ruta Nacional N° 143	1.000.000
Ruta Nacional N° 3 Enlace Ruta 21 y Ruta Nacional N° 226 Olavarría - Azul	49.000
Ruta Nacional N° 7, Vía 1 Serranías Puntanas	179.230.803
Ruta Nacional N° 50 Tramo Pichanal San Ramón de la Nueva Orán	59.081.818
Ruta Nacional N° 86 Tramo Tartagal - Tonono	5.846.667
Ruta Nacional N° 51 - Tramo Campo Quijano - El Túnel Torrillos - San Antonio de los Cobres	28.105.000
Ruta Nacional N° 40 - Tramo San Carlos Cachi y Dársena Cachi	4.000.000
Ruta Nacional N° 149 Uspallata Limite con San Juan Sección Estación Tambillos - Limite San Juan	2.050.000
Obras de Intersección Ruta Nacional N° 14 y Empalme Ruta Provincial N° 4	1.250.000
Ruta Nacional N° 16 - Paso por Sáenz Peña	78.000
Ruta Nacional N° 38 - Río Marapa (Alberdi) - Principio Autopista - Sección II: Acceso a Aguilares - Concepción	50.000
Ruta Nacional N° 40 - Tramo El Eje - Río Las Cuevas	83.146.000
Ruta Nacional N° 40 - Puente sobre Río Santa María entre las Localidades de San José y Palo Seco	2.000.000
Ruta Nacional N° 11 - Autovía Ruta Nacional N° 11 - Paso por Resistencia Rotonda cruce Ruta Nacional N° 16 y Acceso Aeropuerto de Resistencia	37.000
Puente Ferroautomotor Chaco - Corrientes	1.000.000
Ruta Nacional N° 16 - Corredor Bioceánico Norte Tramo Metán - Avia Terai	690.794.554
Puente Neembucú - Integración Pilar - Bermejo	1.000.000
Pavimentación Acceso Cholila	50.000
Río Pico - Empalme Ruta Nacional N° 40 - Primera Sección - km. 0 - km. 30	1.592.000
Ruta Nacional N° 60 - Empalme Ruta Nacional N° 9 - Limite con Catamarca km. 154	54.901.333
Ruta Nacional N° 19 - Tramo - San Francisco - Córdoba	5.000.000
Puente Binacional Salto - Concordia	1.000.000
Rotonda en Km. 30 Ruta Nacional N° 151 Barba del Medio - Río Negro	50.000
Ruta Nacional N° 288 - Tramo Empalme Ruta Nacional N° 3 - La Julia	18.959.545
Ruta Nacional N° 40 - Perito Moreno - Bajo Caracoles, Chimen Aike, Punta Loyola, Carrera - Río Turbio	1.917.000
Paso Externo Ciudad de Catamarca	21.799.000
Ruta Nacional N° 16 - Puente General Belgrano	130.388.637
Ruta Nacional N° 3 - Estabilización Cerro Chenque	77.216.667
Ruta Provincial N° 12 - Empalme Ruta Provincial N° 14 - Guatjaina - Empalme Ruta Nacional N° 40	50.000
Ruta Provincial N° 17 - Trevelín - Corcovado - Sección I - km. 0 - km. 26,28	41.165.000
Ruta Provincial N° 19 - Río Pico - Empalme Ruta Nacional N° 40 - Segunda Sección - km. 30 - km. 65	6.988.000
Ruta Provincial N° 56 - Ruta Nacional N° 40 - Alto Río Senguer - Empalme Ruta Provincial N° 20 - km. 0 - km. 7,735 (R40) - km. 0 - km. 28,896 (P56)	50.000
Puente Reconquista - Goya - Puente Nuevo y Accesos	1.000.000
Ruta Nacional N° 11 - Nueva Avenida de Circunvalación de Formosa	1.000.000
Ruta Nacional N° 86 - General Güemes - Posta Cambio a Zalazar	191.000
Ruta Provincial N° 1 - Acceso Sur a San Salvador de Jujuy	3.080.000
Ruta Nacional N° 145 (ex Ruta Provincial N° 224) - Paso Pehuenche Sección II - b - Progresiva 22,900 - Acceso a Cajón Grande	12.081.000
Ruta Nacional N° 145 (ex Ruta Provincial N° 224) - Bardas Blancas - Hito Pehuenche - Sección III B - km. 13,6 - Hito Pehuenche	8.103.000
Paso Pehuenche Sección III - A - Acceso a Cajón Grande - Limite con Chile (km. 0 - km. 13,6)	50.000
SUBPROGRAMA 10: MEJORAMIENTO Y REPOSICIÓN DE RUTAS - FASE III	
Obras Menores Ferrocami Trasandino	1.000.000
Puente Internacional Encarnación - Posadas	1.000.000
Ruta Nacional N° 40 - Acceso Ruta Ranquil y Barrancas	487.500
Ruta Nacional N° 231 - Avenida Circunvalación - Villa la Angostura - Provincia de Neuquén	10.235.625
Rutas Nacional N° 231 - 65 - 234 - San Martín de Los Andes - Empalme Ruta Nacional N° 231 - IV Acceso Villa Trafal - Empalme Ruta Nacional N° 231	2.398.000
Ruta Nacional N° 22 - Chichinales - Neuquén	272.671.653
Ruta Nacional N° 23 - Pilcaniyeu Viejo - Empalme Ruta Nacional N° 237	162.173.333
Ruta Nacional N° 258 - Mejora Red Vial Bariloche	18.654.667
Ruta Nacional N° 16 - Limite con Chaco - Empalme Ruta Nacional N° 34 - El Quebrachal - J. V. González	1.000.000
Ruta Nacional N° 150 - Ischigualasto - Ruta Nacional N° 40 - San Juan	66.869.667
Ruta Nacional N° 168 - Río Colastiné - Túnel Subfluvial Hemandarias	50.000
Ruta Nacional N° 168 - Santa Fe - Túnel Subfluvial Hemandarias - Intercambiador La Guardia - Puente sobre Río Colastiné	25.000.000
Ruta Nacional N° 17B - Empalme Ruta Nacional N° 33 - Villa Eloisa - km. 115 - km. 146	35.212.273
Ruta Nacional N° 178 - Las Rosas - Empalme Ruta Nacional N° 34	1.000.000
Ruta Nacional N° 38 - Río Marapa (Alberdi) - Principio Autopista - Sección I: Río Marapa (Alberdi) - Acceso a Aguilares	118.932.667
Ruta Nacional N° 38 - Río Marapa (Alberdi) - Principio Autopista - Sección V: Empalme Traza Actual - Principio Autopista	50.000
Rutas Nacional N° 127 - Provincial 6 - Provincial 2 - Nacional N° 12 - Nacional N° 131 - Provincial N° 18 - Intersecciones Rutas: N° 127 / P6 -	

109

H
R



P2 - N° 12 - N° 131 / P32 - N° 18 / P32	1.056.250
Intersección Ruta Nacional N° A015 y Calle Rösch - Conexión Acceso a Salto Grande y Ruta Nacional N° 14	424.500
Ruta Nacional N° 35 - Provincial N° 102 - Rotonda Intersección (Castex)	1.957.500
Ruta Nacional N° 22 - Neuquén - Arroyito Intersección Ruta Nacional N° 22 y Ruta Nacional N° 237	2.428.000
Ruta Nacional N° 22 - Urbano Zapala - Intersección Rotonda Avenida Fortabat - Rotonda Empalme Ruta Provincial N°13	50.000
Ruta Nacional N° 3 - Ushuaia - Lapataia - Intersección Avenida Hipólito Irigoyen - Leandro N. Alem - Portal Acceso Parque Nacional Tierra del Fuego	2.000.000
Ruta Nacional N° 3 - V - 1 - Rotonda Polivalente de Arte - Empalme Variante Ruta Nacional N° 3	50.000
Ruta Nacional N° 260 - Empalme Ruta Nacional N° 40 (S) - Empalme Ruta Provincial N° 51 - Sección 1 y 2	2.000.000
Ruta Nacional N° 260 - Empalme Ruta Provincial N° 51 - Límite con Chile - Sección I y Sección II	13.989.433
Ruta Nacional N° 7 - Variante paso por Palmira - Provincia de Mendoza	1.000.000
Ruta Nacional N° 19 - Autopista Santa Fe - San Francisco - Sección III	50.000
Ruta Nacional N° 117 - COTECAR - Construcción Complejo Terminal de Cargas	50.000
Ruta Nacional N° 14 - Empalme Ruta Provincial N° 20 (Gramado) - Empalme Ruta Provincial N° 17 (Sección I) - Progresiva 1056,00 - 1090,00	193.657.434
Ruta Nacional N° 14 - Empalme Ruta Provincial N° 20 - Empalme Ruta Provincial N° 17 (Sección II) - Dos Hermanas - Progresiva 1090 - 1117	17.000
Ruta Nacional S/N° Circunvalación Noroeste (Obra Faltante)	3.000.000
Ruta Nacional N° 40 - Rospentek - Güer Aike - Rospentek - El Zurdo	195.995.561
Ruta Nacional N° 3 - Fitz Roy - Gran Bajo San Julián	68.646.333
Ruta Nacional N° 65 (ex 365) - Empalme Ruta Nacional N° 38 - Límite con Catamarca	4.000.000
Puente Internacional Salvador Mazza - Yacuiba	1.000.000
Reordenamiento Accesos y Puentes - Cosquín - Córdoba	1.599.250
Ruta Nacional N° 8 - Obra de Intersección Ruta Nacional N° 8 - Acceso Este Ciudad de la Carlota	520.000
Ruta Nacional N° 98 - Bandera - Pinto - Km. 60	5.036.000
Ruta Nacional N° 7 - Doble Vía - Santa Rosa - Desaguadero	100.000
Ruta Nacional N° 20 - Villa Dolores - Quines - Límite con Córdoba	1.000.000
SUBPROGRAMA 11: MEJORAMIENTO Y REPOSICIÓN DE RUTAS - FASE IV	
Ruta Nacional N° 149 - Barreal - Uspallata - Sección: El Leoncito - Límite con Mendoza	2.928.000
Ruta Nacional N° 158 - Autovía San Francisco - Río Cuarto - Provincia de Córdoba	9.000.000
Ruta Nacional N° 288 - P 73 - Rotonda Intersección Ruta Nacional N° 228 - Ruta Provincial N° 73	1.000.000
Ruta Nacional N° 34 - Fin Multitrocha - Límite con Jujuy - Provincia de Salta	1.000.000
Ruta Nacional N° 9 - Circunvalación de Santiago del Estero - Empalme Ruta Nacional N° 9 (N) - Empalme Ruta Nacional N° 9 (S) - Santiago del Estero	3.770.250
Ruta Nacional N° 153 - Conexión Vial Los Berros - Barreal - Río Nikes - Pampa del Yalguaraz - Provincia de San Juan	3.000.000
Ruta Nacional N° 151 - Empalme Ruta Provincial N° 69	57.000
Ruta Nacional N° 66 - Perico - El Milagro - Empalme Ruta Nacional N° 66 - Empalme Ruta Nacional N° 34 - Provincia de Jujuy	1.000.000
Ruta Nacional N° 66 - Perico - El Cuarteadero - Empalme Ruta Nacional N° 66 - Empalme Ruta Nacional N° 34 - Provincia de Jujuy	1.000.000
Ruta Nacional N° 34 - Límite con Salta - Acceso San Pedro de Jujuy - Provincia de Jujuy	4.000.000
Ruta Nacional N° 157 - Variante Bella Vista - Empalme Autopista Ruta Nacional N° 38 - Provincia de Tucumán	1.000.000
Ruta Nacional N° 12 - Acceso a San Benito Avenida Almafuerde - Acceso Sur a Paraná - Entre Ríos	1.000.000
Ruta Provincial N° 6 - Sachayoj - Otumpa (Sección I) - Progresiva 48.200 - 70.000 - Santiago del Estero	50.000
Ruta Nacional S/N° - Diamante - Parque Nacional Pre Delta	1.000.000
Ruta Nacional N° 154 - Empalme Ruta Nacional N° 35 - Empalme Ruta Nacional N° 22 - La Pampa	3.742.750
Ruta Nacional N° 20 -141- Ciclovía Difunta Correa - Cauce - Empalme Ruta Nacional N° 141	50.000
Ruta Nacional N° A007 - Red de acceso a la Ciudad de Santa Fe	1.000.000
Acceso desde Ruta Nacional N° 281 a Puerto Deseado	7.688.000
Ruta Nacional N° 12 - Avenida Las Palmeras - Avenida Juan Domingo Perón	27.461.000
Ruta Provincial N° 83 - Empalme Ruta Nacional N° 34 - Valle Colorado	100.000
Ruta Nacional N° 153 - Media Agua - Los Berros	1.000.000
Rutas Nacional N° 228 - P73 - Rotonda en Intersección Ruta Nacional N° 228	1.083.333
Rutas Nacional N° 3 - P4 - Puerto Madryn - Trelew	55.577.600
SUBPROGRAMA 12: MEJORAMIENTO Y REPOSICIÓN DE RUTAS - FASE V	
Accesos a Localidades desde Rutas Nacionales	
Ruta Nacional N° 40 Fuerte Quemado - Quilmes (12 Km.)	52.454.791
Ruta Nacional N° 9 Pavimentación Colectora e Iluminación	20.737.231
Ruta Nacional N° 127 - Acceso a Conscripto - Bernardi	1.000.000
Ruta Nacional N° 3 - Tolhuin - Hostería Kaiken	50.000
Ruta Provincial N° 66 - Ameghino - Blaquier	1.000.000
Ruta Nacional N° 3 - Vinculación Ruta Nacional N° 3 Sur y Ruta Nacional N° 3 Norte	50.000
Ruta Nacional N° 40 - Tres Esquinas - Límite con la Provincia de Mendoza	6.000.000
Ruta Nacional N° 38 - Paso por Monteros y Avenida de Circunvalación	1.000.000
Ruta Nacional N° 288 - Empalme Ruta Nacional N° 3 - Puerto Santa Cruz	1.000.000
Ruta Nacional N° 40 - Punta Loyola - Cabo Virgenes - Etapa I	60.601.600
Ruta Nacional N° 40 - Punta Loyola - Cabo Virgenes - Etapa II	1.000.000
Ruta Nacional N° 40 - Punta Loyola - Cabo Virgenes - Etapa III	1.000.000
Repavimentación y Pavimentación Calles de Piedra - Santa Cruz	20.000
Ruta Nacional N° 95 - Empalme Ruta Provincial N° 9 Límite con Formosa	50.000
Ruta Nacional N° 9 - Autovía Tramo Puente Paraguay - Yala	74.058.750
Ruta A008 - Avenida Circunvalación de Rosario	248.922.691
Ruta Nacional N° 226 - Empalme Ruta Provincial N° 65 - Empalme Ruta Nacional N° 33	2.787.000
Ruta Nacional N° 11 - Variante Paso por Resistencia	7.291.667
Ruta Nacional N° 3 - Ruta Provincial N° 2 - A010 - Arroyo Verde - Empalme Ruta Nacional N° A01	209.000
Ruta Nacional N° 9 - Rosario - Carcarañá - Provincia de Santa Fe	1.000.000
Ruta Nacional N° 3 Empalme Ruta Provincial N° 4 - Empalme Ruta Provincial N° 6	50.000
Ruta Nacional N° 89 - Quimili - Suncho Corral	1.000.000
Ruta Nacional N° 86 - Posta Cambio Zalazar - Límite con Salta	157.085.169
Ruta Nacional N° 34 - Variante de Paso por Rafaela	1.000.000
Ruta Nacional N° 130 - Variante Paso por Villaguay - Entre Ríos	1.000.000
Ruta Nacional N° 232 (Ex - Ruta Provincial N° 106) - Empalme Ruta Nacional N° 152 - Chelforó - Sección I	1.000.000
Ruta Nacional N° 232 (Ex - Ruta Provincial N° 106) - Empalme Ruta Nacional N° 152 - Chelforó - Sección II	1.000.000
Ruta Nacional N° 232 (Ex - Ruta Provincial N° 106) - Empalme Ruta Nacional N° 152 - Chelforó - Sección III	1.721.000
Ruta Nacional N° 34 - Rosario - Empalme Ruta Nacional N° A012	50.000
Ruta Ex - Ruta Provincial N° 20 - Tamariscos - Empalme Ruta Provincial N° 56	2.418.375
Ruta Nacional N° 150 - Las Flores Límite Internacional con Chile	64.058.667
Ruta Nacional N° 3 - Avenida General Paz - Cañuelas Km. 43.110 Km. 61.383 - Buenos Aires	50.000
Ruta Nacional N° 65 - (Ex- Ruta N° 365) Empalme Ruta Nacional N° 38 Límite con Catamarca Sección Ruta Nacional N° 38 - Alpachiri	50.000
Ruta Nacional N° 40 - Villicum - Talacasto	1.000.000
Ruta Nacional N° 40 - Talacasto - San Roque	9.362.558
Ruta Nacional N° 101 - Acceso Aeropuerto Puerto Iguazú - Andresito	28.144.000
SUBPROGRAMA 13: MEJORAMIENTO Y REPOSICIÓN DE RUTAS - FASE VI	
Ruta Nacional N° 16 Viaducto en Intersección Avenida Sarmiento - Intersecciones con Avenida Savín y Ruta Nacional N° 11	50.000
Ruta N° 2 - Empalme Ruta Nacional N° 11 - Riacho He-He	226.000
Ruta Nacional N° 38 - Río Marapa (Juan Bautista Alberdi) - Famaillá	1.000.000
Ruta Nacional N° 40 - Paso Externo por la Ciudad de Belén	1.000.000

Ruta Nacional Nº 26 - Empalme Ruta Nacional Nº 3 - Pampa del Castillo	1.000.000
Conexión Vial Santa Fe - Santo Tomé	1.000.000
Ruta Nacional Nº 237 - Avenida Bustillo entre San Carlos de Bariloche y Liao Liao Sección I	16.666.667
Ruta Nacional Nº 237 - Avenida Bustillo entre San Carlos de Bariloche y Liao Liao Sección II	50.000
Ruta Nacional Nº 68 - El Camil - Río Ancho	1.000.000
Ruta Nacional Nº 40 - Mendoza - Límite con San Juan	1.000.000
Ruta Nacional Nº 51 San Antonio de los Cobres - Paso Sico	16.874.875
Ruta Nacional Nº 118 - Empalme Ruta Nacional Nº 12 - Empalme Ruta Nacional Nº 5	2.378.800
Ruta Nacional Nº 123 - Empalme Ruta Nacional Nº 12 - Empalme Ruta Nacional Nº 119	1.000.000
Ruta Nacional Nº 12 - General Galarza - Nogoyá	1.000.000
Ruta Sin Nº Nogoyá - Villaguay	1.000.000
Ruta Nacional Nº 52 - Empalme Ex Ruta Nacional Nº 40 Susques	2.625.000
Ruta Nacional Nº 52 Susques - Empalme Ruta Provincial Nº 16	1.125.000
Ruta Nacional Nº 40 - Paicone - La Quiaca	3.000.000
Ruta Nacional Nº 76 - Punta de Agua - Pircas Negras	1.000.000
Ruta Nacional Nº 7 - Acceso Este a Mendoza	1.093.000
Ruta Nacional Nº 7 - Empalme Ruta Nacional Nº 40 Límite con Chile	1.000.000
Ruta Nacional Nº 14 - Leandro N. Alem - Oberá	1.000.000
Ruta Nacional Nº 12 Variante Yabebiry	1.000.000
Ruta Nacional Nº 12 Variante por Gobernador Roca	1.000.000
Ruta Nacional Nº 86 - Misión La Paz - Tonono	1.000.000
Autovía Ruta Nacional Nº AO12	3.000.000
Ruta Nacional Nº 33 Variante por Pérez	1.000.000
Ruta Nacional Nº 11 - Empalme Ruta Nacional Nº 98 - Límite con la Provincia de Chaco	1.000.000
Ruta Nacional Nº 11 - Recreo - San Justo - Autovía Santa Fe	1.000.000
Ruta Nacional Nº 3 - Hito 1 - San Sebastián	168.954.031
Ruta Nacional Nº 38 - Río Marapa - Famallá	3.000.000
Ruta Nacional Nº 38 - Acceso Sur a Catamarca	1.000.000
Ruta Nacional Nº 35 - Paso por Santa Rosa	1.000.000
Ruta Nacional Nº 35 - Paso por Ataliva Roca	49.000
Ruta Nacional Nº 16 - Límite Corrientes Chaco - Makalle	2.000.000
Ruta Nacional Nº 9 - Intersección con Ruta Provincial Nº 17	1.000.000
Ruta Nacional Nº 20 - Ruta Nacional Nº 148 Circunvalación Sur a Villa Dolores	2.989.000
Ruta Nacional Nº 40 - Albardón - Talacasto	1.000.000
Ruta Nacional Nº 25 - Autovía Trelew - Gaimán	973.000
Ruta Nacional Nº 26 - Pampa del Castillo - Cerro Dragón	1.000.000
Ruta Nacional Nº 12 - Empedrado - Paso de la Patria	1.000.000
Ruta Nacional Nº 12 - Límite con Entre Ríos - Goya	1.000.000
Ruta Nacional Nº 143 - San Rafael - Las Paredes Km. 664 - Km. 668,60	1.910.000
Ruta Nacional Nº 40 - Pie de Médano - Santa María - Río Yapaz	50.000
Ruta Nacional Nº 95 - Acceso Oeste a Villa Angela	1.000.000
Ruta Nacional Nº 12 - Itaibaté - Ituzaingó - Empalme Ruta Nacional Nº 118	1.500.000
Ruta Nacional Nº 14 - Empalme Ruta Provincial Nº 40 - Empalme Ruta Provincial Nº 120 - Variante Virasoro	1.000.000
Ruta Nacional Nº 9 - Villa del Totoral - Límite con Chile	117.774.000
Camino al Complejo Recreativo de Ezeiza	953.000
Ruta Nacional Nº 143 - Unión Ruta Nacional Nº 143 y Ruta Nacional Nº 146	1.000.000
Ruta Nacional Nº 40 - Luján de Cuyo Tunuyán - Sección III - Anchoris Ruta Provincial Nº 96	86.814.000
Ruta Nacional Nº 40 - Luján de Cuyo Tunuyán - Sección IV Variante por Tunuyán	1.000.000
Ruta Nacional Nº 149 - Pachaco - Calingasta Tramo Km. 100 - Km. 134 (Puente sobre Río Calingasta) - Provincia de San Juan	2.000.000
Ruta Nacional Nº 40 - Estabilización de Taludes - Provincia de San Juan	1.000.000
Ruta Nacional Nº 40 - Tramo Empalme Ruta Nacional Nº 7 (Acceso Este) - Calle Azcuénaga - Remodelación Intercambiador	50.000
Ruta Nacional Nº 25 Duplicación de Calzada - Tramo Rawson - Trelew - Provincia de Chubut	1.000.000
Ruta Nacional Nº 25 Duplicación de Calzada - Tramo Trelew - Gaiman - Provincia de Chubut	1.000.000
Ruta Nacional Nº 40 Acceso Sur a Mendoza	3.000.000
Construcción Puente Ruta Nacional Nº 40 Empalme Ruta Nacional Nº 60 - Belén - Catamarca	1.494.000
Ruta Nacional Nº 11 Pavimentación Acceso a Margarita Belén - Chaco	3.300.000
Empalme Ruta Nacional Nº 14 - Empalme Ruta Nacional Nº 7 y Empalme Ruta Nacional Nº 24 - Empalme Ruta Nacional Nº 8 - San Luis	50.000
Construcción Campamento Zarate - Buenos Aires	1.000.000
Pavimentación de Calles Colectoras Monteros - San Martín de Tucumán - Tucumán	50.000
Ruta Nacional Nº 23 - Valcheta - Pileaniyeu - Tramo Los Menucos - Jacobacci (Km. 269 - Km. 410) - Río Negro	109.071.917
Ruta Nacional Nº 40 - Tramo El Sosneado - Pareditas - Mendoza	252.928.384
Repavimentación de Avenida Ballotet - Mendoza	1.000.000
Ruta Nacional Nº 40 - Límite con San Juan - Mendoza	30.388.600
Repavimentación Ruta Nacional Nº 11 - Tramo Rotonda Cruz del Norte - Rotonda Virgen del Carmen - Formosa	94.996.875
Construcción de Segunda Calzada Ruta Nacional Nº 22 - Tramo Plottier - Arroyito - Neuquén	85.308.118
Ruta Nacional Nº 3 - Variante Circunvalación Autovía Comodoro Rivadavia - Empalme Ruta Nacional Nº 26 - Chubut	1.000.000
Ruta Nacional Nº 40 - Tramo Bardas Blancas - Malargüe - Provincia de Mendoza	1.000.000
Construcción de Segunda Calzada Ruta Nacional Nº 9 - Tramo Circunvalación de Córdoba - Villa del Totoral - Provincia de Córdoba	3.000.000
Ruta Nacional Nº 76 - Tramo Quebrada Santo Domingo - Pircas Negras - La Rioja	207.193.526
Ruta Nacional Nº 75 - Tramo Las Padercitas - Oique Los Sauces - La Rioja	64.109.800
Ruta Nacional Nº 40 - Tramo Los Tambillos - Río Miranda - La Rioja	203.881.333
Construcción Segunda Calzada Ruta Nacional Nº 20 - Tramo Caucete - Avenida de Circunvalación - Provincia de San Juan	1.000.000
Construcción Segunda Calzada Ruta Nacional Nº 40 - Tramo Avenida de Circunvalación - Albardón - San Juan	2.000.000
Construcción Camino de Vinculación Ruta Nacional Nº 40 - Las Lajas - Neuquén	1.000.000
Repavimentación y Ensanche Ruta Nacional Nº 3 - San Antonio Oeste - Ruta Provincial Nº 61 - Río Negro	29.166.000
Repavimentación y Ensanche Ruta Nacional Nº 3 - Ruta Provincial Nº 61 - Sierra Grande - Río Negro	101.334.667
Repavimentación y Ensanche Ruta Nacional Nº 3 - Sierra Grande - Límite con Chubut - Río Negro	45.708.400
Repavimentación y Ensanche Ruta Nacional Nº 251 General Conesa - Acceso a San Antonio Oeste - Río Negro	100.611.333
SUBPROGRAMA 14: MEJORAMIENTO Y REPOSICIÓN DE RUTAS - FASE VII	
Construcción Autopista Camino del Buen Ayre y Repavimentación - Tramo I Acceso Oeste - Autopista Buenos Aires-La Plata	573.360.861
Plan de Remediación de Canteras - Rutas Varias	6.388.186
Ruta Nacional Nº 9 Avenida Circunvalación - Canal San Cayetano y Avenida Del Campo Km. 1288,15 - Km. 1300,05	49.205.639
Ruta Nacional Nº 152 Empalme Ruta Nacional Nº 143 El Carancho - Ruta Provincial 106 Km. 72,06 - Km. 118,68	1.000.000
Ruta Nacional Nº 152 Empalme Ruta Nacional Nº 143 El Carancho - Ruta Provincial 106 Km. 118,68 - Km. 147,67	1.000.000
Ruta Nacional Nº 152 Empalme Ruta Nacional Nº 143 El Carancho - Ruta Provincial 106 Km. 147,67 - Km. 160,62	1.000.000
Ruta Nacional Nº 152 Empalme Ruta Nacional Nº 143 El Carancho - Ruta Provincial 106 Km. 160,62 - Km. 180,87	1.000.000
Ruta Nacional Nº 9, Ruta Nacional Nº 11, y Ruta Nacional Nº 33 - Red de Accesos a Rosario - Provincia de Santa Fe	1.000.000
Ruta Nacional Nº 95 - Empalme Ruta Provincial Nº 2 - Límite entre Santa Fe y Chaco - Km. 768,77 - Km. 813,09	15.768.333
Ruta Nacional Nº 95 - Empalme Ruta Provincial Nº 2 - Límite entre Santa Fe y Chaco - Km. 813,09 - Km. 862,64	1.000.000
Ruta Nacional Nº 52 - Empalme Ruta Provincial Nº 79 - Susques (Km. 62,68) - (Km. 79,85)	1.000.000
Ruta Nacional Nº 38 - Límite con la Provincia de La Rioja - Río Ongli	1.000.000
Ruta Nacional Nº 7 - Empalme ex Ruta Nacional Nº 7 y Actual Ruta Nacional Nº 7	50.000
Autopista Ricchieri - Cañuelas - Acceso Cañuelas - Provincia de Buenos Aires	1.000.000

REVER

H


L

—



Ruta Nacional Nº 1 - Intercambiador Ensenada - Avenida del Petróleo	55.544.600
Ruta Nacional Nº 119 - Empalme Ruta Nacional Nº 14 - Empalme Ruta Nacional Nº 123 - Sección I	1.000.000
Ruta Nacional Nº 119 - Empalme Ruta Nacional Nº 14 - Empalme Ruta Nacional Nº 123 - Sección II	1.000.000
Ruta Nacional Nº 119 - Empalme Ruta Nacional Nº 14 - Empalme Ruta Nacional Nº 123 - Sección III	1.000.000
Ruta Nacional Nº 127 - Federal - Empalme Ruta Nacional Nº 14	104.065.017
Ruta Nacional Nº 18 - Tramo I: Intersección Ruta Nacional Nº 12 - Intersección Ruta Provincial Nº 32	195.948.661
Ruta Nacional Nº 18 - Tramo II: Intersección Ruta Provincial Nº 32 - Intersección Ruta Provincial Nº 6	196.739.434
Ruta Nacional Nº 18 - Tramo III: Intersección Ruta Provincial Nº 6 - Intersección Ruta Provincial Nº 20	127.615.552
Ruta Nacional Nº 18 - Tramo IV: Intersección Ruta Provincial Nº 20 - Progresiva 180+606	276.412.186
Ruta Nacional Nº 40 - Las Tucumanesas - Sañogasta - Sección I	1.000.000
Ruta Nacional Nº 73 - Anguinán - Empalme Ruta Nacional Nº 75 - Sección I	60.163.400
Ruta Nacional Nº 73 - Anguinán - Empalme Ruta Nacional Nº 75 - Sección II	213.264.882
Ruta Nacional Nº 7 - Empalme Ruta Nacional Nº 40 - Límite con Chile - Sección I	4.446.889
Ruta Nacional Nº 7 - Empalme Ruta Nacional Nº 40 - Límite con Chile - Sección II	1.000.000
Ruta Nacional Nº 7 - Empalme Ruta Nacional Nº 40 - Límite con Chile - Sección III	1.000.000
Ruta Nacional Nº 188 - General Alvear - Malargüe - Sección II	24.880.000
Ruta Nacional Nº 7 - Potrerillos - Uspallata - Curva de la Soberanía	2.233.379
Ruta Nacional Nº 7 - Potrerillos - Uspallata - Variante Uspallata	1.000.000
Ruta Nacional Nº 145 - Bardas Blancas - Hito Pehuenche - Km. 0 - Km. 13	138.039.333
Ruta Nacional Nº 22 - Variante por Plaza Huincul y Cutral Cò	1.000.000
Ruta Nacional A012-34 - Empalme Ruta Nacional Nº 9 (Oeste) - Empalme Ruta Nacional Nº 11 - Empalme Ruta Nº A008 - Empalme Ruta Nº A012	50.000
Ruta Nacional Nº 34 - San Vicente - Rafaela	1.000.000
Enlace Ruta Nacional Nº 9 con Ruta Nacional Nº 34 en Provincia de Santiago del Estero	1.000.000
Ruta sin Nº - Empalme Ruta Nacional Nº 3 (San Sebastián) - Empalme Complejo C	1.000.000
Ruta sin Nº - Empalme Complejo C - Empalme Complejo B	1.000.000
Ruta sin Nº - Empalme Complejo B - Empalme Complejo D	1.000.000
Ruta Nacional Nº 3 - Tolhuin - Ushuaia - Km. 3006 - Km. 3049	1.000.000
Ruta Nacional Nº 9 - Arroyo Mista - San Miguel de Tucumán	10.273.000
Ruta Nacional Nº 158 - San Francisco - Las Varillas - Km. 0 - Km. 35,00	6.176.458
Ruta A016 - Empalme Ruta Nacional Nº 9 - Empalme Ruta Nacional Nº 34 (Siete de Abril)	1.000.000
Ruta Nacional Nº 11 Autovía Empalme Ruta Provincial Nº 13 - Resistencia	78.360.667
Ruta Nacional Nº 22 Chimpay - Valle Regina Km. 1050 - Km. 1112	1.000.000
Ruta Nacional Nº 78 Puente Río Capayán - Famatina - Provincia de La Rioja	1.000.000
Ruta Nacional Nº 9 Autovía Santiago del Estero - Termas de Río Hondo - Provincia de Santiago del Estero	1.000.000
Ruta Nacional Nº 33 Autovía Rufino - Rosario	4.000.000
Ruta Nacional Nº 33 Bahía Blanca - Pigüé Sección I: Camino a Ingeniero White (Km. 8,65) - Estancia Don Enrique (km. 41,00) - Provincia de Buenos Aires	1.000.000
Ruta Nacional Nº 33 Bahía Blanca - Pigüé Sección II: Estancia Don Enrique (Km. 41,00) - Río Sauce Chico (Km. 73,00)	1.000.000
Ruta Nacional Nº 33 Bahía Blanca - Pigüé Sección III: Río Sauce Chico (Km. 73,00) - Arroyo Cochenleofu Chico (Km. 102,21) - Provincia de Buenos Aires	1.000.000
Ruta Nacional Nº 33 Bahía Blanca - Pigüé Sección IV: Arroyo Cochenleofú Chico (Km. 102,21) - Empalme Ruta Provincial Nº 67 (Km. 133,65) - Provincia de Buenos Aires	1.000.000
Ruta Nacional Nº 40 Villa Aberastain - San Juan Km. 3444,89 - Km. 3456,72	2.000.000
Ruta Nacional Nº 9 Acceso a la Ciudad de Salta	1.000.000
Ruta Nacional Nº 35 Límite entre Buenos Aires y La Pampa - Empalme Ruta Provincial Nº 1 Km. 125 - Km. 146	5.418.833
Ruta Nacional Nº 8 Autopista Pilar - Pergamino (Tramo: 1B) Distribuidor Ruta Provincial Nº 39 - Ruta Provincial Nº 192 (Parada Robles) (Km. 69,2 - Km. 78,1)	98.820.811
Ruta Nacional Nº 8 Autopista Pilar - Pergamino (Tramo: 2) Arroyo Grivas Km. 78,13 - Puente sobre Arroyo Gómez Km. 116,99 Progresiva 8.460	95.333.500
Ruta Nacional Nº 8 Autopista Pilar - Pergamino (Tramo: 3 y 4) Puente sobre Arroyo Gomez Km. 116,99 Progresiva 8.460 - Arroyo Helves km. 168,76	2.000.000
Ruta Autopista Nº 8 Autopista Pilar - Pergamino (Tramo: 5 y 6) Partido de Arrecifes Arroyo Helves Km. 168,76 - Fontezuela Km. 213,76	40.598.041
Ruta Nacional Nº 8 Autopista Pilar - Pergamino (Tramo: 7) Variante Pergamino desde Acceso a Fontezuela a Fin de Autopista (Km. 213,76 - Km. 237,5)	120.267.789
Ruta Nacional Nº 35 Límite con La Pampa - Intersección Ruta Provincial Nº 27 Km. 505,67 - Km. 572,76	1.000.000
Ruta Nacional Nº 35 Intersección Ruta Provincial Nº 27 - Intersección Ruta Nacional Nº 8 Km. 572,76 - Km. 708,55	1.000.000
Ruta Nacional Nº 8 Ramal Pilar - Colectoras Frentistas	1.000.000
Ramal Tigre - 3º Camil y Banquinas - Provincia de Buenos Aires	1.000.000
Autopista 001 Avenida Lugones - Acceso Oeste Km. 0,00 - Km. 13,76	1.000.000
Ruta Nacional Nº 38 Empalme Ruta Provincial Nº 9 Km. 639,38 - Huacra Km. 661,25	1.000.000
Ruta Nacional Nº 40 Paso Externo Ciudad de Santa María Punta Balasto - San José	1.000.000
Ruta Nacional Nº 60 Paso Externo Ciudad de Tinogasta Km. 1.300,56 - Km. 1.330,12	1.000.000
Ruta Nacional Nº 259 Trevelin - Límite con Chile Km. 39,16 - Km. 75,74	1.000.000
Defensa Costera Lavalle - Obra complementaria al Puente Goya - Reconquista - Provincia de Chaco	1.000.000
Ruta Nacional Nº 40 Gran Mendoza - Acceso al Aeropuerto Km. 3.296,00 - Km. 3.305,00	1.000.000
Ruta Nacional Nº 3 Comandante Luis Piedrabuena - Empalme Ruta Nacional Nº 40 Km. 2.374,57 - Km. 2.579,95	1.000.000
Ruta Nacional Nº 40 Tapi Aike - Cancha Carrera	1.000.000
Autopista 9 - Ruta Nacional Nº A012 - Ruta Nacional Nº A008 Km. 278,29 - Km. 288,47	1.000.000
Ruta Nacional Nº 34 - Ruta Nacional Nº A008 - Ruta Nacional Nº A012. Km. 1,40 - Km. 13,9	1.000.000
Ruta Nacional Nº 11 Capitán Bermudez - Ruta Nacional Nº A012 Km. 318,52 - Km. 326,2	3.000.000
Ruta Nacional Nº 178 Variante Paso por Bigand Km. 87,27 - Km. 88,64	1.000.000
Autopista 9 - Ruta Nacional Nº A012 - Ruta Nacional Nº A008 Km. 297 - Km. 314,10	1.000.000
SUBPROGRAMA 15: MEJORAMIENTO Y REPOSICIÓN DE RUTAS - FASE VIII	
Empalme Ruta Nacional Nº 40 Límite con Provincia de Río Negro	1.000.000
Ruta Nacional Nº 3 Intersección Ruta Provincial Nº 17 - Construcción de Distinto Nivel	1.000.000
Ruta Nacional Nº 3 Intersección Ruta Provincial Nº 6 - Construcción de Distinto Nivel	1.000.000
Ruta Nacional Nº 3 Ushuaia - Tolhuin	1.000.000
Ruta Nacional Nº 178 Villa Eloisa - Ruta Provincial Nº 65 - Km. 146,47 - Km. 206,81	1.000.000
Ruta Nacional Nº 130 - Empalme Ruta Nacional Nº 14 - Empalme Ruta Provincial Nº 20 - Cruce por Villa Elisa	1.000.000
Ruta Provincial Nº 54 Tonono - Misión La Paz Secciones Varias	2.000.000
Ruta Nacional Nº 3 - San Miguel del Monte - Las Flores	15.991.063
Ruta Nacional Nº 7 - Autovía San Andrés de Giles - Junín	44.269.334
Ruta Nacional Nº 205 - Autovía Empalme Ruta Nacional Nº 3 - Saladillo	4.000.000
Ruta Nacional Nº 34 - Autovía: Intersección Ruta Provincial Nº 65 - A/N Ruta Nacional Nº 19	4.000.000
Ruta Nacional Nº 12 - Cerro Cora - San Ignacio	2.000.000
Ruta Nacional Nº 86 - Empalme Ruta Provincial Nº 22 - Empalme Ruta Nacional Nº 95	1.000.000
Desagües Pluviales Cerrillos - La Merced y El Carril	1.000.000
Ruta Nacional Nº 38 - Doble Vía - Av. de Circunvalación - Miraflores	1.000.000
Ruta Nacional Nº 38 - Doble Vía - Av. de Circunvalación - Terminal de Omnibus	1.000.000
Ruta Nacional Nº 64 - Variante por Las Sierras de Guasayan	1.000.000
Ruta Nacional Nº 3 - Autovía Las Flores - Azul	3.000.000
Ruta Nacional Nº 5 - Autovía Empalme Ruta Provincial Nº 41 - Acceso a Bragado	2.000.000
Ruta Nacional Nº 7 - Autovía Junín - Límite con San Luis	11.000.000

M.E.Y F.
109



Ruta Nacional Nº 9 - Límite con Tucumán - Metán Sección: Río de los Cortaderos - Km. 1408 - Arroyo San Martín - Km. 1419,5 - Ferrocarril General Belgrano - Km. 1426,5 - Río Rosario - Km. 1427,5 - Río El Naranjo - Km. 1433,5 - Río de las Cañas - Km. 1442,5 - Río Yatato - Km. 1449,5 - Río Metán - Km. 1456	1.000.000
Ruta Nacional Nº 8 - Autovía Santa Catalina (Holmberg) - Villa Mercedes	3.000.000
Ruta Nacional Nº 40 - Acceso Norte a Mendoza - Sección: Héroes de Malvinas - Av. Monteagudo	1.000.000
Ruta Nacional Nº 9 - Autovía Termas de Río Hondo - Empalme Ex Ruta Nacional Nº 9	41.969.625
Ruta Nacional Nº 12 - Autovía Riachuelo - Paso de la Patria	1.000.000
Túnel Internacional Paso de Agua Negra	1.000.000
Ruta Nacional Nº 7 - Autovía Empalme Ruta Nacional Nº 40 - Uspallata	3.000.000
Ruta Nacional Nº 9 - Ramal Pilar Acceso Norte - Avenida de los Constituyentes - Avenida Patricios Argentinas	1.000.000
Ruta Nacional Nº 242 - Paso Pino Hachado	1.000.000
Ruta Nacional Nº A026 - Construcción de Accesos y Enlaces en la Localidad de San Antonio Oeste	1.000.000
Ruta Nacional Nº 7 - Luján - San Andrés de Giles - Sección: Paso por San Andrés de Giles	19.791.500
Ruta Nacional Nº 40 - Tunuyán - Mendoza - Anchoris - Ruta Provincial Nº 2 - Calle Azcuénaga	1.000.000
Ruta Nacional Nº 22 - Río Colorado - Choele Choe - Empalme Ruta Nacional Nº 251	1.000.000
Ruta Nacional Nº 5 Ex Ruta Nacional Nº 7 - Ruta Provincial Nº 47	1.000.000
Ruta Nacional Nº 52 Variante en Cuesta del Lipán Km. 16 - Km. 25	1.000.000
Ruta Nacional Nº 52 Empalme Ruta Nacional Nº 9 - Purmamarca Km. 0,00 - km 3,07	1.000.000
Ruta Nacional Nº 40 Nonogasta Km. 3857 - Chilecito Km. 3870	44.756.000
Ruta Nacional Nº 7 Desaguadero - San Martín	1.000.000
Ruta Nacional Nº 12 Wanda - Empalme Ruta Nacional Nº 101 - Desvío Tránsito Pesado en Puerto Iguazú	1.000.000
Ruta Nacional Nº 40 Acceso Ciudad de Bariloche - Ruta Nacional Nº 231 Km. 2045 - Km. 2058	1.000.000
Ruta Nacional Nº 188 Empalme Ruta Provincial Nº 27 - Unión Km. 633,2	1.000.000
Ruta Nacional Nº 7 Límite con Córdoba - Límite con Mendoza - Km. 653,59 - Km. 655,58	1.000.000
Ruta Nacional Nº A001 Acceso Ricchieri - Puente La Noria - Vinculación Ruta Nacional A001 Camino Negro	1.000.000
Ruta sin Número Avenida 27 de Febrero entre Avenida Saenz y Calle Vieytes - Puente Pueyredón	1.000.000
Ruta sin Número Avenida 27 de Febrero entre Avenida Saenz y Calle Vieytes - Puente Bosch	1.000.000
Ruta sin Número Avenida 27 de Febrero entre Avenida Saenz y Calle Vieytes - Puente Victorino de la Plaza	1.000.000
Ruta sin Número Avenida 27 de Febrero entre Avenida Saenz y Calle Vieytes - Puente Alsina	1.000.000
Ruta Nacional Nº 40 Londres - Belén - Construcción de Puente sobre Río Colcolanca Km. 4.081,10	1.000.000
Ruta Nacional Nº 40 Londres - Belén - Construcción de Puente sobre Río Alpacucuna Km. 4.083,37	1.000.000
Ruta Nacional Nº 157 Límite con Córdoba - Límite con Santiago del Estero - Empalme Ruta Nacional Nº 60 - Empalme Ruta Nacional Nº 157	1.000.000
Ruta Nacional Nº 16 Colectoras entre Resistencia y Puerto Tirol	1.000.000
Ruta Nacional Nº 9 El Carmen - San Salvador del Jujuy - Río los Alisos Km. 1681,55 - San Salvador del Jujuy Km. 1687,18	1.000.000
Ruta Nacional Nº 145 Bardas Blancas - Hito Pehuenche - Sección III B: Km. 13,6 - Hito Pehuenche	1.000.000
Ruta Nacional Nº 145 Bardas Blancas - Hito Pehuenche	1.000.000
Ruta Nacional Nº 9 y Ruta Nacional Nº 34 Rosario de la Frontera - Metán - Km. 1423 - Km. 1460	2.000.000
Ruta Nacional Nº 34 Taboada - La Banda Km. 667,25 - Km. 722,55	1.000.000
Campana - Zarate - Reposición de Obenques Puente Ferroviario Zarate Brazo Largo	1.000.000
Ruta Nacional Nº 14 - Empalme Ruta Provincial Nº 16 - Empalme Ruta Provincial Nº 20 - Km. 55,76 - Km. 73,72	1.000.000
Ruta Nacional Nº 12 Crespo - Paraná - Km. 423,9 - Km. 452,9	1.000.000
Camino de Vinculación Ruta Nacional Nº 40 - Paso Fronterizo Miña 1 - Río Turbio - Provincia de Santa Cruz	4.448.417
Empalme Ruta Nacional A019 - Boulevard los Alemanes - Conexión de la Avenida de Circunvalación con Boulevard los Alemanes	1.000.000
Ruta Nacional Nº A019 Avenida Costanera - Calle Boedo - Intersección con la Avenida Costanera	1.000.000
Ruta sin Número - Tramo Empalme Ruta Ruta Nacional Nº A019 - Boulevard Los Alemanes - Sección: Conexión de la Av. de Circunvalación con Boulevard Los Alemanes	1.000.000
Ruta Nacional Nº A019 - Tramo Av. Costanera - Calle Boedo (Intersección con la Avenida Costanera)	1.000.000
Ruta Nacional Nº 152 - Tramo: Empalme Ruta Nacional Nº 143 (El Carancho) - Km. 147,67 Acceso P. Lihue, Sección S4 - Km. 83 - km. 118,6	1.000.000
Ruta Nacional Nº 7 - Tramo: San Martín - Mendoza Princ. Sup. Sección: Km. 1000,31 - Km. 1001,69	1.000.000
Ruta Nacional Nº 40 - Tramo: Puente Río Mendoza - Ruta Nacional Nº 7 - Sección: Km. 3287,31 - Calle Carrodilla	1.000.000
Ruta Nacional Nº 40 - Tramo: Puente Río Mendoza - Ruta Nacional Nº 7 - Sección: Km. 3287,31 - Calle General Paz	1.000.000
Ruta Nacional Nº 66 - Tramo: Empalme Ruta Nacional Nº 9 - Empalme Ruta Nacional Nº 34 - Sección: Vinculación de Colectoras Izquierda y Derecha con el Acceso a San Salvador de Jujuy	3.317.333
Ruta Provincial Nº 6 - Tramo: Intersección con la Ruta Nacional Nº 12	1.000.000
Ruta Nacional Nº 151 - Tramo: Sargento Vidal - Catriel, V	1.000.000
Ruta Nacional Nº 149 - Tramo: A. Puente Seco (Progresiva 244,04) - Empalme Ruta Provincial Nº 412 (Progresiva 332,70) - Sección 1: Progresiva 244,04 (A. Puente Seco) - Delegación La Ciénaga (Progresiva 268,55)	1.000.000
Ruta Nacional Nº 16 - Tramo: Resistencia - Intersección con la Ruta Nacional Nº 95 - Sección: Construcción de 15 Pasarelas Peatonales	1.000.000
Ruta Nacional Nº 3 - Tramo: Empalme Ruta Provincial Nº 37 - Acceso Astrá (Cañadon Ferrais) Sección: Km. 1794 - Km. 1809	1.000.000
Ruta Nacional Nº 250 - Tramo: Esquel - Tramo: Esquel - Sección: Km. 13,6 - Km. 16,6	1.000.000
Ruta Nacional Nº 40 - Tramo: Londres - Belén, Sección: Paso Externo por Londres	1.000.000
Ruta Nacional Nº 3 - San Miguel del Monte - Las Flores - Sección I: Km. 104,7 - Km. 114 - Provincia de Buenos Aires	13.173.942
Ruta Nacional Nº 3 - San Miguel del Monte - Las Flores - Sección III: Km. 140 - Km. 167,5 - Provincia de Buenos Aires	12.296.696
Ruta Nacional Nº 3 - San Miguel del Monte - Las Flores - Sección IV: Km. 167,5 - Km. 184,5 - Provincia de Buenos Aires	7.524.067
Ruta Nacional Nº 3 - San Miguel del Monte - Las Flores - Sección V: Km. 184,5 - Km. 192,3 - Provincia de Buenos Aires	8.884.167
Ruta Nacional Nº 11 - Resistencia - Límite con Formosa - Autódromo Km. 1.010 - Empalme Ruta Provincial Nº 90 Km. 1.044 - Provincia del Chaco	1.000.000
Ruta Nacional Nº 38 - Río Ongolí - Catamarca: Acceso a Parque Industrial Km. 577,63 - Provincia de Catamarca	1.000.000
Ruta Nacional Nº 11 - Límite Sante Fe / Chaco - Los Palmares - Km. 922 - Km. 984 - Provincia del Chaco	1.000.000
Ruta Nacional Nº 11 - Los Palmares - Resistencia - Km. 984 - Km. 1.007,6 - Provincia del Chaco	1.000.000
Ruta Nacional Nº 11 - Límite con Chaco - Empalme Ruta Nacional Nº 81 - Km. 1.103 - Tatane Km. 1.140 - Provincia de Formosa	1.000.000
Ruta Nacional Nº 11 - Límite con Chaco - Empalme Ruta Nacional Nº 81 - Tatane Km. 1.140 - Km. 1.160 - Provincia de Formosa	1.000.000
Ruta Nacional Nº 11 - Límite con Chaco - Empalme Ruta Nacional Nº 81 - Km. 1.160 - Acceso Sur a Formosa Km. 1.170 - Provincia de Formosa	1.000.000
Ruta Nacional Nº 11 - Límite con Chaco - Empalme Ruta Nacional Nº 81 - Rotonda Virgen del Carmen Km. 1.170 - Empalme Ruta Nacional Nº 81 Km. 1.184 - Provincia de Formosa	1.000.000
SUBPROGRAMA 16: OBRAS DE MEJORAMIENTO Y REPOSICIÓN DE PUENTES - FASE II	
Ruta Nacional Nº 40 - Empalme Ruta Nacional Nº 60 - Belén - Puentes sobre Río La Totorá y Río El Tambillo	1.000.000
Ruta Nacional Nº 14 - Puente sobre Arroyo Liso - Km. 811,54	1.000.000
Ruta Nacional Nº 50 - Orán - Límite con Bolivia - Puente sobre Río Pescado - Km. 42	1.000.000
Ruta Sin Número - Puente Santa Fe - Paraná	1.000.000
Ruta Nº 68 - Cafayate Talapamya - Río Santa María Km. 9,31	1.000.000
Ruta Nacional Nº 9 - San Pedro - Callilegua	1.000.000
Ruta Nacional Nº 9 - Empalme Ruta Nacional Nº A012 - Empalme Ruta Nacional Nº A008 - Puente Arroyo Saladillo	1.000.000
Ruta Nacional Nº 12 - Arroyo Piray Mini - Km. 1549,52	1.000.000
Ruta Nacional Nº 105 - Arroyo Pindapoy Grande Km. 14,47	1.000.000
Avenida 27 de Febrero entre Autopista Presidente Cámpora y Avenida Escalada	1.000.000
Ruta Nacional Nº 40 - Tramo: Cafayate - San Carlos, Sección: Km. 4348 (Río Yacochuya) - Km. 4351 (Río San Antonio)	1.000.000
Ruta Nacional Nº 9 - Empalme Ruta Nacional Nº 52 - Tilcara - Puente sobre Arroyo Huichairá Km. 1.771,49 - Provincia de Jujuy	1.000.000
Ruta Nacional Nº 9 Autopista - Límite Buenos Aires/ Santa Fe - Arroyo Seco - Puente sobre Arroyo Pavón Km. 253,64 - Provincia de Santa Fe	1.000.000
Ruta Nacional Nº 64 - La Banda Ruta Nacional Nº 34 - Puente sobre Río Dulce - Km. 4,18 - Provincia de Santiago del Estero	1.000.000
Ruta Nacional Nº 16 - Joaquín V. Gonzalez - Metán - Puente sobre Río Juramento - Provincia de Salta	1.000.000
Ruta Nacional Nº 11 - Rancho Malvinas - Límite Internacional con Paraguay - Sección Puente San Ignacio Loyola	1.000.000
Ruta Nacional Nº 12 - Jardín América - Puerto Rico - Sección Puente Cuña Pirú	1.000.000
SUBPROGRAMA 17: MEJORAMIENTO Y REPOSICIÓN DE RUTAS - FASE IX	

108

Ruta Nacional N° 11 - Cruz del Norte - Virgen del Carmen - Progresiva 1.170,3 - Progresiva 1.176,15 - Provincia de Formosa	1.000.000
Ruta Nacional N° 11 - Limite con Chaco - Limite con Paraguay - Tramo: Clorinda - Limite con Paraguay - Provincia de Formosa	1.000.000
Ruta Nacional N° 52 - Empalme Ruta Provincial N°70 - Limite con Chile - Subcampamento Centro de Frontera Paso de Jama - Provincia de Jujuy	1.000.000
Ruta Nacional N° 11 - Resistencia - Limite con Formosa - Empalme Ruta Provincial N° 90 Km.1.044 - Empalme Ruta Provincial N° 37 Km.1.076	
Provincia del Chaco	1.000.000
Ruta Nacional N° 11 - Resistencia - Limite con Formosa - Empalme Ruta Provincial N°37 Km.1.076 - Limite con Formosa - Provincia del Chaco	1.000.000
Ruta Nacional N° 16 - Autovía Makallé - Presidente Roque Sáenz Peña - Tramo I: Peaje Makallé Km.59,82 - Presidencia de la Plaza Km.114,51	
Provincia del Chaco	1.000.000
Ruta Nacional N° 16 - Autovía Makallé - Presidente Roque Sáenz Peña - Tramo II: Presidencia de la Plaza Km.114,51 - Quitilipi Km.154,36 -	
Provincia del Chaco	1.000.000
Ruta Nacional N° 16 - Autovía Makallé - Presidente Roque Sáenz Peña - Tramo III: Quitilipi Km. 154,36 - Presidente Roque Sáenz Peña	
Km. 176,15 - Provincia del Chaco	1.000.000
Ruta Nacional N° 12 - Intersección Ruta Nacional N° 9 - Intersección Ruta Nacional N° 6 - Planta Zárate - Provincia de Buenos Aires	1.000.000
Ruta Nacional N° 7 - San Martín - Mendoza - Km. 1.036 (Calle Urquiza) - Provincia de Mendoza	1.000.000
Ruta Nacional N° 9 - Arraga - Santiago del Estero - Km.1.131,01 Campamento Contreras - Provincia de Santiago del Estero	1.000.000
Ruta Nacional N° 14 - Empalme Ruta Provincial N° 126 - Empalme Ruta Nacional N° 117 - Progresiva 472,20 - Progresiva 475,20 - Provincia	
de Corrientes	1.000.000
Ruta Nacional N° 151 - Limite con Río Negro - Empalme Ruta Provincial N° 20 - Km.150,18 - Km.156,70 - Provincia de La Pampa	1.000.000
Ruta Nacional N° 22 - Arroyito - Plaza Huincul - Km.1.269,64 - Km.1.317,52 - Provincia de Neuquén	1.000.000
Ruta Nacional N° 151 y Variante 22 - Cipolletti - Plottier - Variante 22: Cruce Ruta Nacional N° 151 / Punto D - Ruta Nacional N° 151. Empalme	
Ruta Nacional N° 22 - Empalme Av. Circunvalación Cipolletti Km. 2,9 - Provincia de Río Negro	1.000.000
Ruta Nacional N° 3 - Limite con Buenos Aires - Km.970 - Rotonda de Acceso a Viedma Km. 966 - Km. 968,5 - Provincia de Río Negro	1.000.000
Ruta Nacional N° 3 - Chinchuales - Cipolletti - Acceso a Parque Industrial Cipolletti Km.1.212,35 - Empalme Ruta Nacional N° 151 Km. 1.215,80	
- Provincia de Río Negro	1.000.000
Ruta Nacional N° 151 - Empalme Ruta Nacional N° 22 - Cinco Saltos - Tramo: Empalmes Avenida de Circunvalación Cipolletti Km.2,9 - Cinco	
Salto - Provincia de Río Negro	1.000.000
Ruta Nacional N° 145 - Bardas Blancas - Hito Pehuenche - Tramo: Bardas Blancas - Las Loicas - Provincia de Mendoza	1.000.000
Ruta Nacional N° 14 - Empalme Ruta Nacional N° 120 - Limite con Misiones - Progresiva 756,57 - Progresiva 783,68 - Provincia de Corrientes	1.000.000
Ruta Nacional N° 34 - Río Ledesma - Limite Salta /Jujuy - Calilegua - Yuto - Etapa I: Secciones Varias - Provincia de Jujuy	1.000.000
Ruta Nacional N° 34 - Río Ledesma - Limite Salta /Jujuy - Calilegua - Yuto - Etapa II: Secciones Varias - Provincia de Jujuy	1.000.000
Ruta Nacional N° 9 - El Carmen - San Salvador de Jujuy - Acceso a El Carmen - Los Alisos - Provincia de Jujuy	1.000.000
Ruta Nacional N° 9 - Río León - Humahuaca - Volcán - Humahuaca - Secciones Varias - Etapa I - Provincia de Jujuy	1.000.000
Ruta Nacional N° 9 - Río León - Humahuaca - Volcán - Humahuaca - Secciones Varias - Etapa II - Provincia de Jujuy	1.000.000
Ruta Nacional N° 34 - Río Grande - Río Zora - Km.1.197,00 / Km.1.200,30 - Km.1.200,90 / Km.1.204,3 - Km.1.212,9 / Km. 1.216,00 -	
Km.1216,40 / Km. 1.219,40 - Provincia de Jujuy	1.000.000
Ruta Nacional N° 34 - Río Grande - Río Zora - Km.1.220,65 / Km.1.224,65 - Km.1.231,38 / Km.1.234,4 - Km.1.236,0/Km. 1.240,0 - Provincia	
de Jujuy	1.000.000
Ruta Nacional N° 259 - Trevelin - Empalme Ruta Provincial N° 17 - Km. 38,11 - Km. 42,87	1.000.000
Ruta Nacional N° 3 - Trevelin - Puerto Madryn - Construcción Rotonda	1.000.000
PROGRAMA 26: SISTEMA DE CONTRATOS DE RECUPERACION Y MANTENIMIENTO	
SUBPROGRAMA 1: CREMA I (PRÉSTAMO 4295)	
Malla 114	50.000
Malla 211	50.000
Malla 506	188.000
Malla 208	88.000
Malla 111	137.000
Malla 120	29.000
SUBPROGRAMA 2: CREMA II (PRÉSTAMO 4295)	
Malla 131 - Ruta Nacional N° 40 Sur - Neuquén	50.000
Malla 338 - Ruta Nacional N° 81 y 95 - Formosa	50.000
Ruta 35 Malla 116 A	40.000
Ruta 35 Malla 116 B	50.000
Ruta 35 Malla 117 A	50.000
Rutas N° 60 y N° 157 Malla 408 A	51.000
Ruta 60 Malla 408 C	50.000
Malla 215 Ruta 33	50.000
Malla 216 A Ruta 33	50.000
Malla 117 B	50.000
Malla 216 B Ruta 33	1.036.000
SUBPROGRAMA 3: CREMA III (8° PRÉSTAMO "GESTION DE ACTIVOS VIALES")	
Malla 209 B - II - Provincia de Santa Fe	1.000.000
Malla 513A	9.000
Malla 103 - II	50.000
Malla 113 - II	7.749.800
Malla 301 - II	50.000
Malla 129	50.000
Malla 205	50.000
Malla 330	2.724.000
Malla 332	50.000
Malla 402B - II	50.000
Malla 404 - II	108.000
Malla 407	48.000
Malla 408D	892.000
Malla 513B	2.754.000
Malla 101 B - II - Provincia de Santa Cruz	1.000.000
Malla 104 - II	984.143
Malla 108A - II	50.000
Malla 109 - II	11.095.750
Malla 207/304 - II	50.000
Malla 302 - II	50.000
Malla 312 - II	4.068.667
Malla 402A - II	50.000
Malla 507 - II - Provincia de Corrientes	50.000
Malla 105 - II - Nacional	1.000.000
Malla 123 A - Provincia de Río Negro	50.000
Malla 133 - Provincia de Neuquén	50.000
Malla 209 C - Provincia de Santa Fe	68.816.000
Malla 212 - Provincia de Córdoba	102.627.200
Malla 230 - Provincia de Córdoba	5.591.450
Malla 431 - Provincia de Santiago del Estero	2.757.727
Malla 437	57.000
Malla 441 - Provincia de Catamarca	50.000
Malla 532 - Provincia de Corrientes	4.658.333

MEY F.P.
11/09

Malla 632	55.000
Malla 106 - II - Provincia de Neuquén	50.000
Malla 107 A - II - Nacional	50.000
Malla 108 B - II - Provincia de Río Negro	3.503.000
Malla 201 A - II - Provincia de Buenos Aires	4.362.433
Malla 201 B - II - Provincia de Buenos Aires	4.510.233
Malla 206 - II - Provincia de Buenos Aires	50.000
Malla 305 - II - Provincia de San Luis	50.000
Malla 401 B - II - Provincia de Salta	50.000
Malla 504 - II - Provincia de Misiones	4.665.667
Malla 505 - II - Provincia de Formosa	6.473.000
SUBPROGRAMA 4: CREMA IV	
Malla 130	18.233.200
Malla 132 - Provincia de La Pampa	2.008.500
Malla 313 A - Provincia de Mendoza	50.000
Malla 313 B - Provincia de Mendoza	50.000
Malla 334	17.360.616
Malla 533 - Provincia de Entre Ríos	7.276.000
Malla 534 - Provincia de Corrientes	50.000
Malla 603 - Provincia de Tierra del Fuego	50.000
Malla 501 - II	50.000
Malla 506 - II - Provincia de Entre Ríos	6.147.267
Malla 432 - Provincia de Jujuy	50.000
Malla 435	1.887.000
Malla 440	1.000.000
Malla 531 - Provincia de Formosa	13.931.824
Malla 535	3.616.883
Malla 101 A - II - Nacional	1.000.000
Malla 107 B - II - Provincia de Chubut	348.000
Malla 111 - II	27.913.053
Malla 120 - II - Río Negro	11.419.000
Malla 208 - II - Nacional	1.875.667
Malla 209 A - II	3.931.500
Malla 135	1.000.000
Malla 136	1.000.000
Malla 309 - II	2.427.846
Malla 401 A - II - Provincia de Salta	5.972.667
Malla 405 A - II - Provincia de Chaco	50.000
Malla 406 - II	50.000
Malla 502 - II - Provincia de Entre Ríos	4.697.273
Malla 503 - II - Provincia de Corrientes	65.004.000
Malla 510 - II	1.535.000
Malla 211 - Provincia de Buenos Aires	40.659.349
Malla 536 - I	97.000
Malla 537 - I	1.000.000
Malla 630 - I	43.161.000
Malla 233 - II	1.000.000
Malla 303 - Provincia de La Rioja	137.000
Malla 336 - I	1.000.000
Malla 331 - I	1.000.000
Malla 114 - Nacional	24.999.600
Malla 140 - I	2.319.375
Malla 634	90.672.533
Malla 115	1.000.000
Malla 311	878.000
Malla 403	1.534.345
Malla 308	65.680.000
Malla 513 C	50.000
Malla 434	50.000
Malla 307	50.000
Malla 314	5.955.130
Malla 306 - Nacional	1.000.000
Malla 339 - Provincia de San Juan	1.973.483
Malla 635 - Provincia de Chubut	3.913.217
Malla 137 - Provincia de La Pampa	3.361.350
Ruta Nº 95 - Malla 234	50.000
Ruta Nº 95 - Malla 508	12.296.000
Malla 409 A	4.739.300
Ruta Nº 9 - 11 - 33 - 34 - A012 - Malla 202 B - Santa Fe	7.561.714
Ruta A007- 168 - Malla 232 - Santa Fe	1.494.617
Malla 235	6.014.167
Malla 540	4.163.333
Malla 439	4.602.700
Malla 541	20.935.000
Malla 408 D - Tucumán - Santiago del Estero	2.281.720
Malla 402 - A	19.355.200
Malla 402 - B	25.449.090
Malla 407	3.766.733
Malla 302	5.041.267
Malla 129	3.712.267
Malla 301	4.707.500
Malla 103	20.453.200
Malla 108 A	1.000.000
Malla 123 B	3.405.700
Malla 109	6.485.433
Malla 131	1.000.000
Malla 207/304	1.000.000
Malla 104	2.204.638
Malla 116 A Bahía Blanca - Limite Buenos Aires - La Pampa	3.704.167
SUBPROGRAMA 5: CREMA V	
Malla 340	15.582.250
Malla 116 B	4.299.950
Malla 117 A	3.791.650

M.E. y F.P.

109



Malla 404	4.981.733
Malla 542	4.611.083
Malla 509	4.138.717
Malla 513 B	1.000.000
Malla 102 A	1.000.000
Malla 102 B	1.000.000
Malla 408 A	2.115.330
Malla 408 B	63.986.667
Malla 408 C	16.453.250
Malla 215	1.000.000
Malla 216 - A	1.000.000
Malla 216 - B	1.000.000
Malla 312	5.394.183
Malla 117B	3.328.333
Malla 341	1.000.000
Malla 601 - Ruta N° 3	1.000.000
Malla 602 - Ruta N° 3	1.000.000
Malla 543 - Ruta N° 12- Limite con Entre Ríos - Empalme Ruta Provincial N° 25	1.000.000
Malla 303 - Ruta N° 38 - y Ruta N° 75 - Empalme Ruta Nacional N° 74 (Patquia) - Limite con Catamarca / La Rioja -Aminga	5.248.067
Malla 441	1.123.640
Malla 536	3.214.650
Malla 632	2.464.867
Malla 107 B	4.209.933
Malla 236	5.303.033
Malla 501	4.091.050
Malla 534	3.548.333
Malla 507	3.035.417
Malla 513 C	2.506.700
Malla 505	5.031.333
Malla 432	1.000.000
Malla 309	17.017.267
Malla 311	1.000.000
Malla330	1.000.000
Malla 313 B	2.484.008
Malla 313 A	3.416.283
Malla 504	1.000.000
Malla 133	1.000.000
Malla 106	2.332.833
Malla 123 A	1.000.000
Malla 434	1.000.000
Malla 305	2.049.752
Malla 603	12.356.150
Malla 437	5.215.050
Malla 512	1.000.000
Malla 545 - Ruta Nacional N° 11 - Resistencia Km. 1001,37 - Ruta Provincial N° 1 Km. 1143,95	3.751.317
Malla 544 - Ruta Nacional N° 11 y A011 - Ruta Provincial N° 1 Km. 1143,95 - Limite Internacional con Paraguay Km. 1294,17 y Empalme Ruta Nacional N° 11 Km. 1287 - Puente Pilcomayo Km. 1297	4.587.583
Malla 539 - Ruta Nacional N° 14 - Campo Grande Km. 915 - Empalme Ruta Provincial N° 20 Gramado - Km. 1056,3	1.000.000
Malla 406 - Ruta Nacional N° 34 y 50- San Pedro de Jujuy Km. 1195,8 - Empalme Ruta Nacional N° 50 Km. 1329,12 y Empalme Ruta Nacional N° 34 km 0 - Limite con Bolivia Km. 71,1	4.473.000
Malla 307 - Ruta Nacional N° 20 y Ruta Nacional N° 79 - Acceso a Quines: Km. 266,65 - Limite con San Juan Km. 413,63 y Km. 0 - Limite con La Rioja Km. 40,48	3.822.800
Malla 205 - Ruta Nacional N° 178 - Pergamino Km. 0 - Empalme Ruta Nacional N° 33 Km. 112,89 y Acceso a Villa Eloisa Km. 146,47 - Empalme Ruta Provincial N° 65 Km. 206,81	1.000.000
Malla 431 A - Ruta Nacional N° 34 - La Banda Km. 720 - Garmendia Km. 857	3.433.700
Malla 431 B - Ruta Nacional N° 34 - Garmendia Km. 857 - Rosario de la Frontera Km. 972	4.448.767
Malla 234 - Ruta Nacional N° 3 - Empalme Ruta Nacional N° 252 - Paraje el Guanaco - Acceso Colonia Los Alamos	1.000.000
Malla I - 237 - Ruta Nacional N°33-Tramo: Bahía Blanca Km.-8,59 - Estancia Aymarís (D) km. 162,23	5.666.667
Malla I - 238 Ruta Nacional N°33 Tramo: Estancia Almarís(D) Km.162,23 - Inicio Rotonda Ruta Nacional N° 5 Km. 320,39	4.207.683
Malla III - 209 Ruta Nacional N° 3 Acceso Cria. Los Alamos Km. 810,21 - Losa Aproximación Puente Basilio Villarino Km. 962,93	1.000.000
Malla III - 405 A - Ruta Nacional N° 89 - Empalme Ruta Provincial N° 13 - Provincia de Chaco -Km. 386 - Provincia de Santiago del Estero	1.000.000
Malla III - 107 A Ruta Nacional N° 3 Acceso a Malaspina Km. 1693,06 - Empalme Ruta Provincial N° 39 Km. 1822,55	1.000.000
Malla III - 204 Ruta Nacional N° 9 - Villa del Totoral Km. 784,47 - Limite con Santiago del Estero Km. 910	1.000.000
Malla III - 207 Ruta Nacional N° 38 - Acceso a Cruz del Eje Km. 122,3 - Limite con la Provincia de La Rioja Km. 210,9	3.210.817
Malla II - 132 - Rutas Nacionales N° 143, 151 y V143 - Empalme Ruta Nacional N° 151 - Limite con Mendoza - Empalme Ruta Provincial N° 14 - Empalme Ruta Nacioal N°143 - Empalme Ruta Provincial N° 10 - Empalme Ruta Nacional N° 143.	1.000.000
Malla III - 108 B - Ruta Nacional N° 22 y Ruta Nacional N° 250 - Empalme Ruta Nacional N°251 - Chimpay - Pomona - Empalme Ruta Nacional N° 22 -Choele ChoeI	1.000.000
Malla III - 401 B - Ruta Nacional N° 51 y Ruta Nacional N°68 - Solar Empalme BHN de Salta (D) - Empalme Ruta Provincial N° 103 - Sección: Talapampa - R. Ancho (Tuente)	1.000.000
Malla I - 637 - El Turbio Ruta Nacional N° 293 - Km. 361 - La Esperanza Km. 517	1.000.000
Malla I - 638 - La Esperanza Km. 517 - Empalme Ruta Provincial N°11 Km. 640	2.531.617
Malla I - 639 Empalme Ruta Provincial N° 11 Km. 640 - Tres Lagos Ruta Nacional N° 288 Km. 760	1.000.000
Ruta Nacional N°251 - Malla II 140 - Río Negro - Empalme Ruta Nacional N°22 - Empalme Ruta Nacional N° 250 - Provincia de Río Negro	1.000.000
Ruta Nacional N°68 - Malla III 401 A - Salta - Empalme Ruta Nacional N°40 - Talapampa y Limite con Tucumán - Acceso a Dique La Dársena - Provincia de Salta	1.000.000
PROGRAMA 37: INFRAESTRUCTURA CONCESIONES VIALES	
Aumento de Capacidad en Corred Viales Provincia de Buenos Aires III	1.855.000
Aumento de Capacidad en Concesiones Viales Provincia de Buenos Aires IV	121.000
Seguridad en Corredores Viales I	6.104.400
Obras Menores en Concesiones Viales	41.000
Mejora en Corredor Vial 29	440.571
Obras de Protección contra Erosion en Corredores Viales	1.719.333
Mejora Inter. RN188 y RN33 G. Villegas - Pcia de Bs As	3.450.667
Elaboracion Proyecto Ribereña	1.000.000
Ruta Nacional N36 Tramo - Río IV	27.322.077
Construcción de rotonda Ruta Nacional N°38 Km 120,20 Acceso a Cruz del Eje	6.618.000
PROGRAMA 38: INFRAESTRUCTURA EN ÁREAS URBANAS	
Vinculación y Remodelación Ruta Provincial N° 36 entre Rotonda Gutiérrez y Ruta Provincial N° 2 Florencio Varela - Berazategui - Provincia de Buenos Aires	9.591.000
Autovía 201 entre Ruta Provincial N° 4 y Calle General Hornos, Partido de 3 de Febrero - Provincia de Buenos Aires	10.339.875
Autovía Ruta Provincial N° 215 Tramo Ruta Provincial N° 29 Brandsen - Ruta Provincial N° 6 La Plata - Brandsen	15.820.000
Mejoras en Áreas no Concesionadas Provincia de Buenos Aires	12.443.000

1013

4
P



Pavimentación Ruta Provincial Nº 20. Tramo I: Ruta Provincial Nº 11 (Magdalena) - Ruta Provincial Nº 36 (Vieytes). Magdalena - Provincia de Buenos Aires	357.000
Obras de Seguridad en los Partidos de Berazategui, Florencio Varela y La Plata - Provincia de Buenos Aires	1.350.000
Distribuidor Las Flores. Autopista Buenos Aires - La Plata, Km. 14 Vinculación sentido La Plata: Ramas de Ingreso Ascendente y Egreso Descendente. Partido de Avellaneda Provincia de Buenos Aires	13.561.600
Caminos Acceso Central Nuclear Atucha, Provincia de Buenos Aires	3.414.000
PROGRAMA 39: OBRAS DE MEJORA EN CORREDORES VIALES NACIONALES	
Obra de Mejora en Corredor Vial 3 Año II - II Etapa	5.683.625
PROGRAMA 40: OBRAS EN CORREDORES VIALES	
SUBPROGRAMA 1: OBRAS DE INFRAESTRUCTURA Y SEGURIDAD EN CORREDOR VIAL I	
Obras de Seguridad en Corredor Vial I	55.657.483
Obras de Refuerzo en Infraestructura Corredor Vial I	130.147.793
Obras de Mantenimiento en el Corredor Vial Nº 1	243.160.962
SUBPROGRAMA 2: OBRAS DE INFRAESTRUCTURA Y SEGURIDAD EN CORREDOR VIAL II	
Obras de Seguridad en Corredor Vial II	2.901.000
Obras de Refuerzo en Infraestructura Corredor Vial II	79.778.421
Obras de Mantenimiento en el Corredor Vial Nº 2	83.720.119
SUBPROGRAMA 3: OBRAS DE INFRAESTRUCTURA Y SEGURIDAD EN CORREDOR VIAL III	
Obras de Seguridad en Corredor Vial III	71.871.666
Obras de Refuerzo en Infraestructura Corredor Vial III	106.804.871
Obras de Mantenimiento en el Corredor Vial Nº 3	132.623.476
SUBPROGRAMA 4: OBRAS DE INFRAESTRUCTURA Y SEGURIDAD EN CORREDOR VIAL IV	
Obras de Seguridad en Corredor Vial IV	180.017.443
Obras de Refuerzo en Infraestructura Corredor Vial IV	324.049.649
Obras de Mantenimiento en el Corredor Vial Nº 4	109.746.219
SUBPROGRAMA 5: OBRAS DE INFRAESTRUCTURA Y SEGURIDAD EN CORREDOR VIAL V	
Obras de Seguridad en Corredor Vial V	4.610.615
Obras de Refuerzo en Infraestructura Corredor Vial V	396.368.283
Obras de Mantenimiento en el Corredor Vial Nº 5	201.517.948
SUBPROGRAMA 6: OBRAS DE INFRAESTRUCTURA Y SEGURIDAD EN CORREDOR VIAL VI	
Obras de Seguridad en Corredor Vial VI	208.316.506
Obras de Refuerzo en Infraestructura Corredor Vial VI	144.416.059
Obras de Mantenimiento en el Corredor Vial Nº 6	172.901.514
SUBPROGRAMA 7: OBRAS DE INFRAESTRUCTURA Y SEGURIDAD EN CORREDOR VIAL VII	
Obras de Seguridad en Corredor Vial VII	40.030.921
Obras de Refuerzo en Infraestructura Corredor Vial VII	160.301.933
Obras de Mantenimiento en el Corredor Vial Nº 7	65.758.696
SUBPROGRAMA 8: OBRAS DE INFRAESTRUCTURA Y SEGURIDAD EN CORREDOR VIAL VIII	
Obras de Seguridad en Corredor Vial VIII	43.097.193
Obras de Refuerzo en Infraestructura Corredor Vial VIII	132.053.073
Obras de Mantenimiento en el Corredor Vial Nº 8	158.539.978
SUBPROGRAMA 9: OBRAS MEJORATIVAS EN INICIATIVAS VIALES PRIVADAS	
Obras Mejorativas en Iniciativas Viales Privadas (Etapa I)	80.694.153
SUBPROGRAMA 10: OBRAS DE INFRAESTRUCTURA Y SEGURIDAD EN CORREDOR VIAL X	
Obras de Seguridad en Ruta Nacional Nº A005 (Corredor Vial H5) - Autovía Luján - Carlos Casares	38.640.156
Obras de Refuerzo de Infraestructura en Ruta Nacional Nº A005 (Corredor Vial H5) - Autovía Luján - Carlos Casares	37.226.083
Obras de Operación, Mantenimiento y Servicios de Apoyo en el Corredor Vial H5 - Autovía Luján - Carlos Casares	80.719.040
PROGRAMA 41: SISTEMA DE TRANSPORTE INTELIGENTE	
Ruta Nacional Nº 12 Sistema Inteligente para Complejo de Puentes Zárate Brazo - Zárate - Ceibas. Km. 85,14 - Km. 120	1.000.000
Corredor Inteligente Ruta Nacional Nº 9 - Avenida General Paz - Pilar (Córdoba)	2.000.000
Obra Sistema Inteligente de Transporte Túnel Cristo Redentor - Ventiladores	2.000.000
Ruta Nacional Nº 7 Centro de Control y Monitoreo Integral de Carreteras y Autopistas Av. Gral. Paz - Arroyo Morón. Buenos Aires	1.000.000
ORGANISMO 613: ENTE NACIONAL DE OBRAS HÍDRICAS DE SANEAMIENTO	
PROGRAMA 20: ASISTENCIA TÉCNICO-FINANCIERA Y DESARROLLO DE INFRAESTRUCTURA PARA EL SANEAMIENTO	
SUBPROGRAMA 1: DESARROLLO DE INFRAESTRUCTURA DE AGUA POTABLE Y SANEAMIENTO	
Construcción Emisario Submarino Mar Del Plata - Buenos Aires	520.600
Construcción de Sistema Cloacal - San Martín de Los Andes - Neuquén	520.600
Sistema Integral de Desagües Cloacales - Gran San Juan	65.832.542
Sistema de Desagües Cloacales - Gran Tucumán	46.673.837
Construcción de Sistema de Agua Potable - Concepción del Uruguay - Entre Ríos	720.600
SUBPROGRAMA 2: DESARROLLO DE INFRAESTRUCTURA DE AGUA POTABLE	
Construcción de Acueducto Sarmiento - Comodoro Rivadavia (Lago Musters) - Chubut	209.905.608
Optimización y Ampliación Sistema Agua Potable - San Salvador de Jujuy	44.675.775
Construcción de Sistema de Agua Potable - Río Gallegos - Provincia de Santa Cruz	370.000.000
SUBPROGRAMA 3: DESARROLLO DE INFRAESTRUCTURA CLOACAL	
Construcción de Sistema de Desagües Cloacales - El Dorado - Misiones	7.200.125
Optimización Sistema De Desagües Cloacales - Malargüe - Mendoza	720.600
Estación Depuradora de Aguas Residuales en la Ciudad de Mar del Plata - Buenos Aires	42.237.684
Construcción de Redes Colectoras y Planta de Tratamiento - Malvinas Argentinas	27.514.835
Construcción de Redes Colectoras y Planta Depuradora - Alderetes - Banda del Río Salí	8.154.327
SUBPROGRAMA 4: DESARROLLO DE INFRAESTRUCTURA DE AGUA POTABLE Y DESAGÜES CLOACALES - CUENCA ALTA MATANZA RIACHUELO - PARTIDO DE MERLO	
Sistema de Agua Potable y Desagües Cloacales - Etapa I	7.375.406
Sistema de Agua Potable y Desagües Cloacales - Etapa II	13.974.638
Sistema de Agua Potable y Desagües Cloacales - Etapa III	17.047.423
ORGANISMO 624: SERVICIO GEOLÓGICO MINERO ARGENTINO	
PROGRAMA 1: ACTIVIDADES CENTRALES	
Construcción Edificio Sede Instituto de Geología y Recursos Minerales - Etapa II	367.927
Ampliación Anexo Edificio 25 del Instituto de Geología y Recursos Minerales	1.358.134
PROGRAMA 19: PRODUCCIÓN DE INFORMACIÓN GEOLÓGICA DE BASE	
Relevamientos Geológicos Aéreos y Tradicionales	3.895.500
ORGANISMO 656: ORGANISMO REGULADOR DE SEGURIDAD DE PRESAS	
PROGRAMA 17: CONTROL DE SEGURIDAD DE PRESAS	
Puesta en Valor Edilicia de la Regional Comahue	600.000
Puesta en Valor Edilicia de la Regional Norte	1.400.000
Puesta en Valor Edilicia de la Regional Cuyo Centro	650.000
TOTAL ADMINISTRACIÓN CENTRAL:	1.559.044.000
TOTAL ORGANISMOS DESCENTRALIZADOS:	20.340.053.644
TOTAL INSTITUCIONES DE LA SEGURIDAD SOCIAL:	0
TOTAL JURISDICCIÓN:	21.899.097.644



Importe en Pesos

JURISDICCIÓN: 70 MINISTERIO DE EDUCACIÓN

ORGANISMO 101: FUNDACIÓN MIGUEL LILLO
PROGRAMA 16: INVESTIGACIÓN DE LA FLORA, FAUNA Y GEA

Reparación Integral de Vereda y Cerca Perimetral
Remodelación y Modernización del Centro de Información Geo-Biológico
Adecuación Tecnológica y Optimización de Infraestructura en Materia de Gestion de Datos y Comunicaciones

1.000.000
3.700.000
3.000.000

TOTAL ADMINISTRACIÓN CENTRAL:
TOTAL ORGANISMOS DESCENTRALIZADOS:
TOTAL INSTITUCIONES DE LA SEGURIDAD SOCIAL:
TOTAL JURISDICCIÓN:

0
7.700.000
0
7.700.000

Handwritten signature and vertical line.

M.E.y F.P.
109




Importe en Pesos

JURISDICCIÓN: 72 MINISTERIO DE CULTURA

337 SECRETARÍA DE CULTURA	
PROGRAMA 37: PRESERVACIÓN Y EXHIBICIÓN ARTÍSTICA - CULTURAL	
Mejoramiento del Museo Histórico Nacional - Etapa I	2.700.000
Readecuación Museo Eva Perón	5.000.000
Readecuación del Museo Mitre	1.500.000
Readecuación de la Casa de Yrurtia	2.500.000
PROGRAMA 38: DESARROLLO Y PROMOCIÓN CULTURAL	
Puesta en Valor de la Casa Nacional de la Cultura - Alvear 1690 - Ciudad Autónoma de Buenos Aires	3.000.000
PROGRAMA 42: DIFUSIÓN, CONCIENCIACIÓN Y PROTECCIÓN DEL PATRIMONIO CULTURAL DEL MUSEO DE BELLAS ARTES	
Ampliación del Museo Nacional de Bellas Artes - Ciudad Autónoma de Buenos Aires	4.250.000
Implementación de Sistema de Seguridad Informático en el Museo Nacional de Bellas Artes	500.000
ORGANISMO 113: TEATRO NACIONAL CERVANTES	
PROGRAMA 16: ACCIONES ARTÍSTICAS DEL TEATRO NACIONAL CERVANTES	
Actualización de Instalaciones Eléctricas	4.000.000
Restauración Salas Guerrero, Caviglia y Dorado	1.000.000
Puesta en Valor del Sistema de Climatización Integral del Edificio	50.000
Restauración y Puesta en Valor de Camarines	50.000
Ampliación Sala de Ensayo 4º Piso	300.000
Reparación Tanque de Agua	50.000
Redimensionamiento Red de Datos	50.000
Puesta en Valor de Equipamiento Técnico, Escenotécnica y Electrotécnica	2.000.000
Actualización del Sistema de Ascensores	500.000
Instalación del Sistema de Cámaras de Seguridad	800.000
ORGANISMO 116: BIBLIOTECA NACIONAL	
PROGRAMA 25: SERVICIOS DE LA BIBLIOTECA NACIONAL	
Construcción de Parasoles	8.815.066
TOTAL ADMINISTRACIÓN CENTRAL:	19.450.000
TOTAL ORGANISMOS DESCENTRALIZADOS:	17.615.066
TOTAL INSTITUCIONES DE LA SEGURIDAD SOCIAL:	0
TOTAL JURISDICCIÓN:	37.065.066

4
L
-





JURISDICCIÓN: 75 MINISTERIO DE TRABAJO, EMPLEO Y SEGURIDAD SOCIAL

350 MINISTERIO DE TRABAJO, EMPLEO Y SEGURIDAD SOCIAL	
PROGRAMA 1: ACTIVIDADES CENTRALES	
Reparación Pisos 2 al 6, Edificio Callao 114 - Etapa II - Ciudad Autónoma de Buenos Aires	1.000.000
PROGRAMA 22: REGULARIZACIÓN DEL TRABAJO	
Construcción Delegación Regional Jujuy	6.100.000
Construcción Delegación Regional La Rioja	5.150.000
Construcción Delegación Regional Formosa	16.300.000
Construcción Delegación Regional San Nicolás	10.145.974
PROGRAMA 24: SISTEMA FEDERAL DE EMPLEO	
Construcción y Reformas Edilicias en Edificios de las Gerencias de Empleo y Capacitación Laboral	5.500.000
ORGANISMO 850: ADMINISTRACIÓN NACIONAL DE LA SEGURIDAD SOCIAL	
PROGRAMA 1: ACTIVIDADES CENTRALES	
Construcción Ambiente Máxima Seguridad Informática	2.000.000
Puesta en Valor Edificios Regional Centro	4.812.000
Puesta en Valor Edificios Regional Cuyo	12.426.221
Puesta en Valor Edificios Regional Bonaerense 1	3.604.000
Puesta en Valor Edificios Regional Noroeste	8.013.741
Puesta en Valor de los Edificios Regional Litoral	9.336.483
Puesta en Valor Edificios Regional Conurbano 1	3.191.000
Puesta en Valor Edificios Regional Bonaerense 2	2.198.446
Puesta en Valor de los Edificios Regional Conurbano 2	5.012.854
Puesta en Valor Jefatura Regional Capital	14.474.045
Puesta en Valor Edificios Regional Bonaerense 3	7.771.235
Remodelación Edificio Álvarez Jonte 4330 CABA, Nueva Sede del Centro de Contingencia del Organismo	2.000.000
Puesta en Valor Edificios Regional Noreste	15.081.103
Conservación y Puesta en Valor Edificios Regional Capital VI - Paseo Colón N° 239/329 y Alsina 250	18.209.792
Puesta en Valor de los Edificios Correspondientes a la Jefatura Regional Capital IV	12.643.201
Conservación, Reparación y Puesta en Valor de Edificios Regional Capital VIII - Balcarce 610, Chacabuco 467/479 y Moreno 437	17.285.444
Conservación, Reparación y Puesta en Valor de Edificio Regional Capital IX	7.019.626
Provisión e Instalación de Sistema de Protección Contra Incendio - Castex N° 4453 San Martín	2.000.000
Remodelación y Puesta en Valor Jefatura Regional Norte - Provincia de Salta	4.433.192
Remodelación y Puesta en Valor Jefatura Regional Norte - Provincia de Tucumán	4.383.667
Remodelación y Puesta en Valor Jefatura Regional Norte - Provincia de Jujuy	2.054.330
Puesta en valor Edificios Regional Conurbano 1 Etapa 2	12.500.000
Puesta en valor Edificios Regional Bonaerense 2 Etapa 2	12.500.000
Puesta en valor de los Edificios Regional Conurbano 2 Etapa 2	9.375.000
Puesta en valor Edificios Regional Bonaerense 1 Etapa 2	12.500.000
Puesta en valor Edificios Regional Bonaerense 3 Etapa 2	12.500.000
Puesta en valor de los edificios Regional Litoral Etapa 2	12.500.000
Refacción y remodelación inmueble Solís 693 Ciudad Autónoma de Buenos Aires	2.000.000
TOTAL ADMINISTRACIÓN CENTRAL:	44.195.974
TOTAL ORGANISMOS DESCENTRALIZADOS:	0
TOTAL INSTITUCIONES DE LA SEGURIDAD SOCIAL:	231.825.380
TOTAL JURISDICCIÓN:	276.021.354



Importe en Pesos

JURISDICCIÓN: 80 MINISTERIO DE SALUD

310 MINISTERIO DE SALUD

PROGRAMA 38: FUNCIONES ESENCIALES DE SALUD PÚBLICA (BIRF N° 7412-AR Y N° 7993-AR)	
Construcción Centro de Control de Productos Biológicos y Preparaciones Radiofarmacéuticas en el Instituto Nacional de Medicamentos	200.000
Construcción Centros de Hemoterapia	6.860.000
Remodelación del Bioterio, Área de Contención Biológica e Insectario del Instituto Nacional de Parasitología Dr. Mario Fatala Chaben	4.349.122
Construcción de Almacenes Regionales de Vacunas	17.467.573
Construcción de Centros Regionales de Hemoterapia	29.134.000
ORGANISMO 903: HOSPITAL NACIONAL DR. BALOMERO SOMMER	
PROGRAMA 53: ATENCIÓN DE PACIENTES	
Adecuación del Sistema Eléctrico en distintos Sectores del Hospital	4.000.000
ORGANISMO 906: ADMINISTRACIÓN NACIONAL DE LABORATORIOS DE SALUD DR. CARLOS G. MALBRÁN	
PROGRAMA 56: PREVENCIÓN, CONTROL E INVESTIGACIÓN DE PATOLOGÍAS EN SALUD	
Restauración 5 Núcleos Escaleras Exteriores Pabellón Central	500.000
Remodelación Nuevo Edificio de Administración (ex edificio de Bacteriología FATALITA)	6.200.000
Recuperación Patrimonial de las Fachadas, Vestíbulos de Acceso, Circulaciones Principales, Cubiertas y Espacios Significativos del Pabellón Dr. Carlos Malbrán	1.000.000
Refuncionalización de Edificio de Tecnologías de la Información A.N.L.I.S. para Instalación de Oata Center	3.500.000
SUBPROGRAMA 1: DESARROLLO Y PRODUCCIÓN DE BIOLÓGICOS	
Remodelación de Laboratorio de Rabia para Producción de Vacuna Antirrábica para Animales en el I.N.P.B.	1.900.000
SUBPROGRAMA 2: INVESTIGACIÓN, PREVENCIÓN Y SERVICIO EN INFECCIONES BACTERIANAS, MICÓTICAS, PARASITARIAS Y VIRÓTICAS	
Instalación Puertas Emergencia, Adecuación Área Droguero y Equipos de Frío Departamento Parasitología I.N.E.I.	1.000.000
SUBPROGRAMA 8: CAPACITACIÓN Y SERVICIOS EPIDEMIOLÓGICOS Y DE INFECCIONES INTRAHOSPITALARIAS	
Readequación de Áreas para Administración e Investigación en el I.N.E.	1.484.000
Readequación de Áreas de Apoyo a Laboratorios en el I.N.E.	1.280.000
SUBPROGRAMA 9: INVESTIGACIÓN Y DIAGNÓSTICO DE FACTORES DE RIESGO NUTRICIONAL	
Construcción de Nuevo Edificio del Centro Nacional de Investigaciones Nutricionales	500.000
ORGANISMO 908: HOSPITAL NACIONAL PROFESOR ALEJANDRO POSAOS	
PROGRAMA 58: ATENCIÓN SANITARIA PARA LA COMUNIDAD	
Recuperación Edilicia y de Instalaciones Hospitalarias	8.370.000
Recuperación Edilicia y de Instalaciones Hospitalarias - Etapa II	8.540.000
Recuperación Edilicia y de Instalaciones Hospitalarias -Etapa III	19.148.393
ORGANISMO 909: COLONIA NACIONAL DR. MANUEL A. MONTES DE OCA	
PROGRAMA 59: ATENCIÓN DE PACIENTES	
Construcción Centro de Salud Integral y Unidades de Rehabilitación	5.129.010
Realización de 6 Hogares	6.400.000
Remodelación Oficinas Administrativas	400.000
Restauración ex Casa Médica	360.990
Construcción de 4 Hogares para el Pabellón N° 10	700.000
Readequación de la Red Eléctrica	700.000
Construcción de Anexo del Centro de Salud	810.000
ORGANISMO 910: INSTITUTO NACIONAL DE REHABILITACIÓN PSICOFÍSICA DEL SUR - DR. JUAN OTIMIO TESONE	
PROGRAMA 60: ATENCIÓN A PERSONAS CON DISCAPACIDADES PSICOFÍSICAS	
Construcción Segunda Rampa - Salida de Emergencia Planta Alta	4.104.700
Remodelación del Comedor	715.000

TOTAL ADMINISTRACIÓN CENTRAL:	58.010.695
TOTAL ORGANISMOS DESCENTRALIZADOS:	76.742.093
TOTAL INSTITUCIONES DE LA SEGURIDAD SOCIAL:	0
TOTAL JURISDICCIÓN:	134.752.788



EMPRESAS Y SOCIEDADES DEL ESTADO

Importe en Pesos

TOTAL EMPRESAS Y SOCIEDADES DEL ESTADO

37.962.903.000


1. DISTRIBUCIÓN DE PROYECTOS DE INVERSIÓN

23.696.623.000

2. OTRAS INVERSIONES

14.266.280.000

Handwritten signature or initials.





EMPRESAS Y SOCIEDADES DEL ESTADO


Importe en Pesos

1. DISTRIBUCIÓN DE LOS PROYECTOS DE INVERSIÓN

23.696.623.000

NUCLEOELÉCTRICA ARGENTINA S.A.		8.850.825.000
Proyecto Extensión de Vida y Operación de la Central Nuclear Embalse		2.852.100.000
Proyecto Cuarta Central		3.599.700.000
Proyecto de Extensión de Vida de Central Nuclear Atucha I		1.674.000.000
Otros Proyectos		725.025.000
ENERGÍA ARGENTINA S.A.		10.695.902.000
Central Térmica Manuel Belgrano II		6.305.237.000
Central Térmica Ensenada de Barragán (cierre de ciclo)		2.068.440.000
Central Térmica Brigadier Lopez (cierre de ciclo)		1.939.329.000
Proyectos Varios		382.896.000
EMPRESA ARGENTINA DE SOLUCIONES SATELITALES S.A.		4.149.896.000
Televisión Digital Terrestre SATVD-T (TDT y TDH)		771.729.000
Sistema Satelital Geoestacionario		780.183.000
Obra Benavidez		21.461.000
Conectar Igualdad		2.992.000
Datacenter		80.816.000
Red Federal Fibra Óptica - REFEO		2.344.921.000
Obras Varios		147.794.000

VH
|
|
|
|
|
|





OTROS ENTES DEL SECTOR PÚBLICO NACIONAL

TOTAL OTROS ENTES DEL SECTOR PÚBLICO NACIONAL

1. DISTRIBUCIÓN DE PROYECTOS DE INVERSIÓN


2. OTRAS INVERSIONES

2.203.511.300

2.067.897.300

135.614.000

418





OTROS ENTES DEL SECTOR PÚBLICO NACIONAL

1. DISTRIBUCIÓN DE LOS PROYECTOS DE INVERSIÓN

2.067.897.300

ADMINISTRACIÓN FEDERAL DE INGRESOS PÚBLICOS

1.631.400.000

Plan de Inversiones Edilicias

257.800.000

Obras varias

1.373.600.000

INSTITUTO NACIONAL DE SERVICIOS SOCIALES PARA JUBILADOS Y PENSIONADOS

394.780.000

Maquinaria y Equipos

160.785.000

Edificios e Instalaciones

801.000

Construcciones

182.886.000

Activos Intangibles

50.308.000

OBRAS SOCIALES ESTATALES

41.717.300

Maquinaria y Equipos

41.612.300

Activos Intangibles

105.000

41
B
-

000



ANEXO 8

EMPLEO POR JURISDICCIÓN Y RÉGIMEN ESCALAFONARIO EN LA ADMINISTRACIÓN NACIONAL

10



**EMPLEO POR JURISDICCIÓN Y RÉGIMEN ESCALAFONARIO
ADMINISTRACIÓN CENTRAL**

SECTOR / ESCALAFÓN	CANTIDAD CARGOS	CANTIDAD HORAS
ADMINISTRACIÓN CENTRAL	311.554	198.717
<u>PODER LEGISLATIVO NACIONAL</u>	15.073	0
100 AUTORIDADES SUPERIORES DEL PODER LEGISLATIVO NACIONAL	0	0
101 FUNCIONARIOS FUERA DE NIVEL	3	0
102 PERSONAL DEL CONGRESO DE LA NACIÓN	14348	0
115 PERSONAL DE LA DEFENSORÍA DEL PUEBLO	323	0
116 PERSONAL DE LA PROCURACIÓN PENITENCIARIA	280	0
118 PERSONAL DE LA DEFENSORÍA DEL PÚBLICO DE SERVICIOS DE COMUNICACIÓN	119	0
<u>PODER JUDICIAL DE LA NACIÓN</u>	23.852	0
500 PERSONAL DEL PODER JUDICIAL	23852	0
<u>MINISTERIO PÚBLICO</u>	7.914	0
500 PERSONAL DEL PODER JUDICIAL	7914	0
<u>PRESIDENCIA DE LA NACIÓN</u>	1.862	100
SECRETARÍA GENERAL	1.021	0
100 AUTORIDADES SUPERIORES DEL PODER EJECUTIVO NACIONAL	7	0
101 FUNCIONARIOS FUERA DE NIVEL	66	0
303 PERSONAL DEL SISTEMA NACIONAL DE EMPLEO PÚBLICO (SINEP)	948	0
SECRETARÍA LEGAL Y TÉCNICA	521	100
100 AUTORIDADES SUPERIORES DEL PODER EJECUTIVO NACIONAL	3	0
101 FUNCIONARIOS FUERA DE NIVEL	1	0
303 PERSONAL DEL SISTEMA NACIONAL DE EMPLEO PÚBLICO (SINEP)	517	0
998 PERSONAL CONTRATADO	0	100
SECRETARÍA DE INTELIGENCIA DEL ESTADO	2	0
100 AUTORIDADES SUPERIORES DEL PODER EJECUTIVO NACIONAL	2	0
SECRETARÍA DE PROGRAMACIÓN PARA LA PREVENCIÓN DE LA DROGADICCIÓN Y LA LUCHA CONTRA EL NARCOTRÁFICO	251	0
100 AUTORIDADES SUPERIORES DEL PODER EJECUTIVO NACIONAL	4	0
101 FUNCIONARIOS FUERA DE NIVEL	3	0
303 PERSONAL DEL SISTEMA NACIONAL DE EMPLEO PÚBLICO (SINEP)	244	0
CONSEJO NACIONAL DE COORDINACIÓN DE POLÍTICAS SOCIALES	67	0
100 AUTORIDADES SUPERIORES DEL PODER EJECUTIVO NACIONAL	5	0
101 FUNCIONARIOS FUERA DE NIVEL	8	0
303 PERSONAL DEL SISTEMA NACIONAL DE EMPLEO PÚBLICO (SINEP)	54	0
JEFATURA DE GABINETE DE MINISTROS	1.787	30.000
100 AUTORIDADES SUPERIORES DEL PODER EJECUTIVO NACIONAL	33	0
101 FUNCIONARIOS FUERA DE NIVEL	32	0
240 PERSONAL DE ADMINISTRADORES GUBERNAMENTALES	157	0
303 PERSONAL DEL SISTEMA NACIONAL DE EMPLEO PÚBLICO (SINEP)	1.561	0

AT

EMPLEO POR JURISDICCIÓN Y RÉGIMEN ESCALAFONARIO
ADMINISTRACIÓN CENTRAL

SECTOR / ESCALAFÓN	CANTIDAD CARGOS	CANTIDAD HORAS
600 PERSONAL DEL SERVICIO EXTERIOR	4	0
998 PERSONAL CONTRATADO	0	30.000
MINISTERIO DEL INTERIOR Y TRANSPORTE	1.827	5.600
100 AUTORIDADES SUPERIORES DEL PODER EJECUTIVO NACIONAL	18	0
101 FUNCIONARIOS FUERA DE NIVEL	11	0
229 PERSONAL EMBARCADO DE CONSTRUCCIONES PORTUARIAS Y VÍAS NAVEGABLES	547	0
600 PERSONAL DEL SISTEMA NACIONAL DE EMPLEO PÚBLICO (SINEP)	1251	0
998 PERSONAL CONTRATADO	0	5600
MINISTERIO DE RELACIONES EXTERIORES Y CULTO	2.867	12.656
100 AUTORIDADES SUPERIORES DEL PODER EJECUTIVO NACIONAL	22	0
101 FUNCIONARIOS FUERA DE NIVEL	6	0
303 PERSONAL DEL SISTEMA NACIONAL DE EMPLEO PÚBLICO (SINEP)	1578	0
600 PERSONAL DEL SERVICIO EXTERIOR	1153	0
904 PERSONAL DE LA DIRECCIÓN NACIONAL DEL ANTÁRTICO	102	0
998 PERSONAL CONTRATADO	6	12656
MINISTERIO DE JUSTICIA Y DERECHOS HUMANOS	16.288	12.277
MINISTERIO DE JUSTICIA Y DERECHOS HUMANOS	2.591	5.000
100 AUTORIDADES SUPERIORES DEL PODER EJECUTIVO NACIONAL	20	0
101 FUNCIONARIOS FUERA DE NIVEL	16	0
303 PERSONAL DEL SISTEMA NACIONAL DE EMPLEO PÚBLICO (SINEP)	2555	0
998 PERSONAL CONTRATADO	0	5000
SERVICIO PENITENCIARIO FEDERAL	13.697	7.277
303 PERSONAL DEL SISTEMA NACIONAL DE EMPLEO PÚBLICO (SINEP)	22	0
703 PERSONAL DOCENTE SERVICIO PENITENCIARIO FEDERAL	0	4477
802 PERSONAL DE SEGURIDAD Y DEFENSA DEL SERVICIO PENITENCIARIO FEDERAL	13675	0
999 OTROS RÉGIMENES	0	2800
MINISTERIO DE SEGURIDAD	113.713	24.560
MINISTERIO DE SEGURIDAD	750	0
100 AUTORIDADES SUPERIORES DEL PODER EJECUTIVO NACIONAL	15	0
101 FUNCIONARIOS FUERA DE NIVEL	9	0
303 PERSONAL DEL SISTEMA NACIONAL DE EMPLEO PÚBLICO (SINEP)	726	0
POLICÍA FEDERAL	47.575	13.500
100 AUTORIDADES SUPERIORES DEL PODER EJECUTIVO NACIONAL	2	0
101 FUNCIONARIOS FUERA DE NIVEL	10	0
700 PERSONAL DOCENTE	849	0
801 PERSONAL DE SEGURIDAD Y DEFENSA DE LA POLICÍA FEDERAL ARGENTINA	45814	0
998 PERSONAL CONTRATADO	900	13500
GENDARMERÍA NACIONAL	38.555	0
201 PERSONAL CIVIL DE LAS FUERZAS ARMADAS	371	0
400 PERSONAL MILITAR DE LAS FUERZAS ARMADAS	0	0
700 PERSONAL DOCENTE	796	0
803 PERSONAL DE SEGURIDAD Y DEFENSA DE LA GENDARMERÍA NACIONAL	37388	0

EMPLEO POR JURISDICCIÓN Y RÉGIMEN ESCALAFONARIO
ADMINISTRACIÓN CENTRAL

SECTOR / ESCALAFÓN	CANTIDAD CARGOS	CANTIDAD HORAS
PREFECTURA NAVAL ARGENTINA	22.279	300
201 PERSONAL CIVIL DE LAS FUERZAS ARMADAS	248	0
700 PERSONAL DOCENTE	822	0
701 PERSONAL DOCENTE CIVIL DE LAS FUERZAS ARMADAS	0	300
800 PERSONAL DE SEGURIDAD Y DEFENSA DE LA PREFECTURA NAVAL ARGENTINA	21209	0
POLICÍA DE SEGURIDAD AEROPORTUARIA	4.554	10.760
101 FUNCIONARIOS FUERA DE NIVEL	1	0
213 PERSONAL CIVIL DE LA POLICIA DE SEGURIDAD AEROPORTUARIA	1020	0
700 PERSONAL DOCENTE	0	10760
806 PERSONAL POLICIAL DE LA POLICÍA DE SEGURIDAD AEROPORTUARIA	3533	0
MINISTERIO DE DEFENSA	103.717	88.278
MINISTERIO DE DEFENSA	1.314	1.356
100 AUTORIDADES SUPERIORES DEL PODER EJECUTIVO NACIONAL	13	0
101 FUNCIONARIOS FUERA DE NIVEL	3	0
303 PERSONAL DEL SISTEMA NACIONAL DE EMPLEO PÚBLICO (SINEP)	847	0
901 PERSONAL CIENTIFICO DE LAS FUERZAS ARMADAS	451	0
998 PERSONAL CONTRATADO	0	1356
ESTADO MAYOR GENERAL DEL EJÉRCITO	54.974	32.651
201 PERSONAL CIVIL DE LAS FUERZAS ARMADAS	6438	0
400 PERSONAL MILITAR DE LAS FUERZAS ARMADAS	47580	0
701 PERSONAL DOCENTE CIVIL DE LAS FUERZAS ARMADAS	956	32651
ESTADO MAYOR GENERAL DE LA ARMADA	27.782	31.786
101 FUNCIONARIOS FUERA DE NIVEL	2	0
201 PERSONAL CIVIL DE LAS FUERZAS ARMADAS	6766	0
400 PERSONAL MILITAR DE LAS FUERZAS ARMADAS	20405	0
701 PERSONAL DOCENTE CIVIL DE LAS FUERZAS ARMADAS	66	31786
804 PERSONAL DE LA POLICÍA DE ESTABLECIMIENTOS NAVALES	344	0
901 PERSONAL CIENTIFICO DE LAS FUERZAS ARMADAS	30	0
905 PERSONAL CONTRATADO SERVICIOS DE TRANSPORTES NAVALES	120	0
906 PERSONAL TEMPORARIO DE LAS FF. AA.	49	0
ESTADO MAYOR GENERAL DE LA FUERZA AÉREA	19.406	20.531
201 PERSONAL CIVIL DE LAS FUERZAS ARMADAS	5834	0
400 PERSONAL MILITAR DE LAS FUERZAS ARMADAS	13544	0
701 PERSONAL DOCENTE CIVIL DE LAS FUERZAS ARMADAS	3	20531
902 PERSONAL DEL CONSEJO NACIONAL DE INVESTIGACIONES CIENTÍFICAS Y TÉCNICAS	25	0
ESTADO MAYOR CONJUNTO DE LAS FUERZAS ARMADAS	241	1.954
101 FUNCIONARIOS FUERA DE NIVEL	1	0
201 PERSONAL CIVIL DE LAS FUERZAS ARMADAS	233	0
303 PERSONAL DEL SISTEMA NACIONAL DE EMPLEO PÚBLICO (SINEP)	1	0
701 PERSONAL DOCENTE CIVIL DE LAS FUERZAS ARMADAS	6	1954
MINISTERIO DE ECONOMIA Y FINANZAS PÚBLICAS	3.666	20.548
100 AUTORIDADES SUPERIORES DEL PODER EJECUTIVO NACIONAL	21	0
101 FUNCIONARIOS FUERA DE NIVEL	45	0

M.E. y F.P.
109

l
-
H



**EMPLEO POR JURISDICCIÓN Y RÉGIMEN ESCALAFONARIO
ADMINISTRACIÓN CENTRAL**

SECTOR / ESCALAFÓN	CANTIDAD CARGOS	CANTIDAD HORAS
211 PERSONAL DE LA COMISIÓN NACIONAL DE COMERCIO EXTERIOR	50	0
303 PERSONAL DEL SISTEMA NACIONAL DE EMPLEO PÚBLICO (SINEP)	3546	0
600 PERSONAL DEL SERVICIO EXTERIOR	4	0
998 PERSONAL CONTRATADO	0	20548
<u>MINISTERIO DE INDUSTRIA</u>	238	0
100 AUTORIDADES SUPERIORES DEL PODER EJECUTIVO NACIONAL	9	0
101 FUNCIONARIOS FUERA DE NIVEL	18	0
303 PERSONAL DEL SISTEMA NACIONAL DE EMPLEO PÚBLICO (SINEP)	211	0
<u>MINISTERIO DE AGRICULTURA, GANADERÍA Y PESCA</u>	1.275	0
100 AUTORIDADES SUPERIORES DEL PODER EJECUTIVO NACIONAL	17	0
101 FUNCIONARIOS FUERA DE NIVEL	7	0
303 PERSONAL DEL SISTEMA NACIONAL DE EMPLEO PÚBLICO (SINEP)	1.243	0
600 PERSONAL DEL SERVICIO EXTERIOR	8	0
<u>MINISTERIO DE TURISMO</u>	428	0
100 AUTORIDADES SUPERIORES DEL PODER EJECUTIVO NACIONAL	6	0
101 FUNCIONARIOS FUERA DE NIVEL	6	0
303 PERSONAL DEL SISTEMA NACIONAL DE EMPLEO PÚBLICO (SINEP)	415	0
600 PERSONAL DEL SERVICIO EXTERIOR	1	0
<u>MINISTERIO DE PLANIFICACIÓN FEDERAL, INVERSIÓN PÚBLICA Y SERVICIOS</u>	781	1.000
100 AUTORIDADES SUPERIORES DEL PODER EJECUTIVO NACIONAL	14	0
101 FUNCIONARIOS FUERA DE NIVEL	7	0
303 PERSONAL DEL SISTEMA NACIONAL DE EMPLEO PÚBLICO (SINEP)	759	0
600 PERSONAL DEL SERVICIO EXTERIOR	1	0
998 PERSONAL CONTRATADO	0	1000
<u>MINISTERIO DE EDUCACIÓN</u>	1.588	900
100 AUTORIDADES SUPERIORES DEL PODER EJECUTIVO NACIONAL	8	0
101 FUNCIONARIOS FUERA DE NIVEL	5	0
121 PERSONAL DE TALLERES GRÁFICOS	30	0
303 PERSONAL DEL SISTEMA NACIONAL DE EMPLEO PÚBLICO (SINEP)	1542	0
600 PERSONAL DEL SERVICIO EXTERIOR	3	0
700 PERSONAL DOCENTE	0	900
<u>MINISTERIO DE CIENCIA, TECNOLOGÍA E INNOVACIÓN PRODUCTIVA</u>	546	0
100 AUTORIDADES SUPERIORES DEL PODER EJECUTIVO NACIONAL	9	0
101 FUNCIONARIOS FUERA DE NIVEL	3	0
303 PERSONAL DEL SISTEMA NACIONAL DE EMPLEO PÚBLICO (SINEP)	534	0
<u>MINISTERIO DE CULTURA</u>	1.511	448
100 AUTORIDADES SUPERIORES DEL PODER EJECUTIVO NACIONAL	7	0
101 FUNCIONARIOS FUERA DE NIVEL	104	0
221 PERSONAL DE ORQUESTAS, COROS Y BALLET NACIONALES	496	0
303 PERSONAL DEL SISTEMA NACIONAL DE EMPLEO PÚBLICO (SINEP)	899	0
600 PERSONAL DEL SERVICIO EXTERIOR	2	0
700 PERSONAL DOCENTE	3	448
<u>MINISTERIO DE TRABAJO EMPLEO Y SEGURIDAD SOCIAL</u>	3.874	550
100 AUTORIDADES SUPERIORES DEL PODER EJECUTIVO NACIONAL	12	0

109


Handwritten signature or initials.



EMPLEO POR JURISDICCIÓN Y RÉGIMEN ESCALAFONARIO
ADMINISTRACIÓN CENTRAL

SECTOR / ESCALAFÓN	CANTIDAD CARGOS	CANTIDAD HORAS
101 FUNCIONARIOS FUERA DE NIVEL	4	0
303 PERSONAL DEL SISTEMA NACIONAL DE EMPLEO PÚBLICO (SINEP)	3858	0
998 PERSONAL CONTRATADO	0	550
<u>MINISTERIO DE SALUD</u>	5.311	1.800
100 AUTORIDADES SUPERIORES DEL PODER EJECUTIVO NACIONAL	12	0
101 FUNCIONARIOS FUERA DE NIVEL	37	0
278 RESIDENTES MÉDICOS	3484	0
303 PERSONAL DEL SISTEMA NACIONAL DE EMPLEO PÚBLICO (SINEP)	1778	0
700 PERSONAL DOCENTE	0	1800
<u>MINISTERIO DE DESARROLLO SOCIAL</u>	3.436	0
100 AUTORIDADES SUPERIORES DEL PODER EJECUTIVO NACIONAL	30	0
101 FUNCIONARIOS FUERA DE NIVEL	5	0
233 PERSONAL DEL MINISTERIO DE SALUD Y ACCION SOCIAL	1	0
250 PERSONAL CONVENCIONADO - ANSES	1	0
303 PERSONAL DEL SISTEMA NACIONAL DE EMPLEO PÚBLICO (SINEP)	3199	0
802 PERSONAL DE SEGURIDAD Y DEFENSA DEL SERVICIO PENITENCIARIO FEDERAL	200	0

41
|
-



**EMPLEO POR JURISDICCIÓN Y RÉGIMEN ESCALAFONARIO
ORGANISMOS DESCENTRALIZADOS**

SECTOR / ESCALAFÓN	CANTIDAD CARGOS	CANTIDAD HORAS
ENTIDADES DESCENTRALIZADAS	60.825	56.498
<u>PODER LEGISLATIVO NACIONAL</u>	1.195	0
AUDITORÍA GENERAL DE LA NACIÓN	1.195	0
110 AUDITORÍA GENERAL DE LA NACIÓN	1195	0
<u>PRESIDENCIA DE LA NACIÓN</u>	1.280	6.087
SINDICATURA GENERAL DE LA NACIÓN	470	4.037
100 AUTORIDADES SUPERIORES DEL PODER EJECUTIVO NACIONAL	4	0
320 SINDICATURA GENERAL DE LA NACION	466	0
998 PERSONAL CONTRATADO	0	4037
AUTORIDAD REGULATORIA NUCLEAR	322	400
100 AUTORIDADES SUPERIORES DEL PODER EJECUTIVO NACIONAL	4	0
899 PERSONAL DE LA AUTORIDAD REGULATORIA NUCLEAR	318	0
998 PERSONAL CONTRATADO	0	400
AUTORIDAD FEDERAL DE SERVICIOS DE COMUNICACIÓN AUDIOVISUAL	488	1.650
100 AUTORIDADES SUPERIORES DEL PODER EJECUTIVO NACIONAL	7	0
101 FUNCIONARIOS FUERA DE NIVEL	1	0
303 PERSONAL DEL SISTEMA NACIONAL DE EMPLEO PÚBLICO (SINEP)	464	0
700 PERSONAL DOCENTE	16	1650
<u>JEFATURA DE GABINETE DE MINISTROS</u>	265	0
AGENCIA DE ADMINISTRACIÓN DE BIENES DEL ESTADO	265	0
100 AUTORIDADES SUPERIORES DEL PODER EJECUTIVO NACIONAL	2	0
101 FUNCIONARIOS FUERA DE NIVEL	1	0
283 PERSONAL DEL ENTE NACIONAL DE ADMINISTRACIÓN DE BIENES FERROVIARIOS (ENABIEF)	153	0
303 PERSONAL DEL SISTEMA NACIONAL DE EMPLEO PÚBLICO (SINEP)	109	0
<u>MINISTERIO DEL INTERIOR Y TRANSPORTE</u>	7.621	2.450
REGISTRO NACIONAL DE LAS PERSONAS	802	0
100 AUTORIDADES SUPERIORES DEL PODER EJECUTIVO NACIONAL	2	0
101 FUNCIONARIOS FUERA DE NIVEL	1	0
303 PERSONAL DEL SISTEMA NACIONAL DE EMPLEO PÚBLICO (SINEP)	799	0
DIRECCIÓN NACIONAL DE MIGRACIONES	2.234	0
100 AUTORIDADES SUPERIORES DEL PODER EJECUTIVO NACIONAL	2	0
101 FUNCIONARIOS FUERA DE NIVEL	1	0
303 PERSONAL DEL SISTEMA NACIONAL DE EMPLEO PÚBLICO (SINEP)	2231	0
AGENCIA NACIONAL DE SEGURIDAD VIAL	660	0
100 AUTORIDADES SUPERIORES DEL PODER EJECUTIVO NACIONAL	2	0
101 FUNCIONARIOS FUERA DE NIVEL	1	0
303 PERSONAL DEL SISTEMA NACIONAL DE EMPLEO PÚBLICO (SINEP)	657	0

R
 -
 A



**EMPLEO POR JURISDICCIÓN Y RÉGIMEN ESCALAFONARIO
ORGANISMOS DESCENTRALIZADOS**

SECTOR / ESCALAFÓN	CANTIDAD CARGOS	CANTIDAD HORAS
COMISIÓN NACIONAL DE REGULACIÓN DEL TRANSPORTE	162	0
100 AUTORIDADES SUPERIORES DEL PODER EJECUTIVO NACIONAL	2	0
101 FUNCIONARIOS FUERA DE NIVEL	1	0
218 PERSONAL COMISIÓN NACIONAL DE REGULACIÓN DEL TRANSPORTE	159	0
ORGANISMO REGULADOR DEL SISTEMA NACIONAL DE AEROPUERTOS	102	0
101 FUNCIONARIOS FUERA DE NIVEL	5	0
222 ORGANISMO REGULADOR DEL SISTEMA NACIONAL DE AEROPUERTOS	97	0
ADMINISTRACIÓN NACIONAL DE AVIACIÓN CIVIL	3.661	2.450
101 FUNCIONARIOS FUERA DE NIVEL	7	0
216 PERSONAL DE LA ADMINISTRACION NACIONAL DE AVIACION CIVIL	3651	0
701 PERSONAL DOCENTE CIVIL DE LAS FUERZAS ARMADAS	0	2450
902 PERSONAL DEL CONSEJO NACIONAL DE INVESTIGACIONES CIENTÍFICAS Y TÉCNICAS	3	0
<u>MINISTERIO DE JUSTICIA Y DERECHOS HUMANOS</u>	690	4.018
INSTITUTO NACIONAL CONTRA LA DISCRIMINACION, LA XENOFOBIA Y EL RACISMO	429	0
100 AUTORIDADES SUPERIORES DEL PODER EJECUTIVO NACIONAL	2	0
101 FUNCIONARIOS FUERA DE NIVEL	1	0
303 PERSONAL DEL SISTEMA NACIONAL DE EMPLEO PÚBLICO (SINEP)	426	0
CENTRO INTERNACIONAL PARA LA PROMOCIÓN DE LOS DERECHOS HUMANOS	32	0
100 AUTORIDADES SUPERIORES DEL PODER EJECUTIVO NACIONAL	4	0
101 FUNCIONARIOS FUERA DE NIVEL	1	0
303 PERSONAL DEL SISTEMA NACIONAL DE EMPLEO PÚBLICO (SINEP)	27	0
UNIDAD DE INFORMACIÓN FINANCIERA	229	4.018
100 AUTORIDADES SUPERIORES DEL PODER EJECUTIVO NACIONAL	9	0
101 FUNCIONARIOS FUERA DE NIVEL	1	0
303 PERSONAL DEL SISTEMA NACIONAL DE EMPLEO PÚBLICO (SINEP)	219	0
998 PERSONAL CONTRATADO	0	4018
<u>MINISTERIO DE DEFENSA</u>	1.693	869
INSTITUTO GEOGRÁFICO NACIONAL	235	0
100 AUTORIDADES SUPERIORES DEL PODER EJECUTIVO NACIONAL	1	0
101 FUNCIONARIOS FUERA DE NIVEL	1	0
303 PERSONAL CIVIL DE LAS FUERZAS ARMADAS	233	0
DIRECCIÓN GENERAL DE FABRICACIONES MILITARES	899	0
100 AUTORIDADES SUPERIORES DEL PODER EJECUTIVO NACIONAL	2	0
101 FUNCIONARIOS FUERA DE NIVEL	8	0
209 PERSONAL DE LA DIR. GRAL. DE FABRICACIONES MILITAR	889	0
SERVICIO METEOROLÓGICO NACIONAL	559	869
100 AUTORIDADES SUPERIORES DEL PODER EJECUTIVO NACIONAL	1	0
101 FUNCIONARIOS FUERA DE NIVEL	6	0
201 PERSONAL CIVIL DE LAS FUERZAS ARMADAS	545	0
701 PERSONAL DOCENTE CIVIL DE LAS FUERZAS ARMADAS	0	869
902 PERSONAL DEL CONSEJO NACIONAL DE INVESTIGACIONES CIENTÍFICAS Y TÉCNICAS	7	0

1
—
H



**EMPLEO POR JURISDICCIÓN Y RÉGIMEN ESCALAFONARIO
ORGANISMOS DESCENTRALIZADOS**

SECTOR / ESCALAFÓN	CANTIDAD CARGOS	CANTIDAD HORAS
MINISTERIO DE ECONOMÍA Y FINANZAS PÚBLICAS	829	0
COMISIÓN NACIONAL DE VALORES	188	0
100 AUTORIDADES SUPERIORES DEL PODER EJECUTIVO NACIONAL	5	0
101 FUNCIONARIOS FUERA DE NIVEL	1	0
215 PERSONAL DE LA COMISIÓN NACIONAL DE VALORES	182	0
SUPERINTENDENCIA DE SEGUROS DE LA NACIÓN	375	0
100 AUTORIDADES SUPERIORES DEL PODER EJECUTIVO NACIONAL	2	0
101 FUNCIONARIOS FUERA DE NIVEL	1	0
303 PERSONAL DEL SISTEMA NACIONAL DE EMPLEO PÚBLICO (SINEP)	372	0
TRIBUNAL FISCAL DE LA NACIÓN	266	0
100 AUTORIDADES SUPERIORES DEL PODER EJECUTIVO NACIONAL	1	0
101 FUNCIONARIOS FUERA DE NIVEL	21	0
303 PERSONAL DEL SISTEMA NACIONAL DE EMPLEO PÚBLICO (SINEP)	244	0
MINISTERIO DE INDUSTRIA	1.625	0
INSTITUTO NACIONAL DE TECNOLOGÍA INDUSTRIAL	1.195	0
100 AUTORIDADES SUPERIORES DEL PODER EJECUTIVO NACIONAL	3	0
101 FUNCIONARIOS FUERA DE NIVEL	10	0
208 PERSONAL DEL INSTITUTO NACIONAL DE TECNOLOGÍA INDUSTRIAL	1182	0
INSTITUTO NACIONAL DE LA PROPIEDAD INDUSTRIAL	430	0
100 AUTORIDADES SUPERIORES DEL PODER EJECUTIVO NACIONAL	2	0
101 FUNCIONARIOS FUERA DE NIVEL	3	0
298 PERSONAL DEL INSTITUTO NACIONAL DE LA PROPIEDAD INDUSTRIAL	425	0
MINISTERIO DE AGRICULTURA, GANADERÍA Y PESCA	13.174	1.800
INSTITUTO NACIONAL DE TECNOLOGÍA AGROPECUARIA	7.933	0
101 FUNCIONARIOS FUERA DE NIVEL	11	0
207 PERSONAL DEL INSTITUTO NACIONAL DE TECNOLOGÍA AGROPECUARIA	7922	0
INSTITUTO NACIONAL DE INVESTIGACIÓN Y DESARROLLO PESQUERO	319	0
100 AUTORIDADES SUPERIORES DEL PODER EJECUTIVO NACIONAL	1	0
101 FUNCIONARIOS FUERA DE NIVEL	1	0
232 PERSONAL EMBARCADO DEL INIDEP	74	0
303 PERSONAL DEL SISTEMA NACIONAL DE EMPLEO PÚBLICO (SINEP)	243	0
INSTITUTO NACIONAL DE VITIVINICULTURA	456	0
101 FUNCIONARIOS FUERA DE NIVEL	3	0
303 PERSONAL DEL SISTEMA NACIONAL DE EMPLEO PÚBLICO (SINEP)	453	0
INSTITUTO NACIONAL DE SEMILLAS	85	0
100 AUTORIDADES SUPERIORES DEL PODER EJECUTIVO NACIONAL	2	0
101 FUNCIONARIOS FUERA DE NIVEL	9	0
303 PERSONAL DEL SISTEMA NACIONAL DE EMPLEO PÚBLICO (SINEP)	74	0
SERVICIO NACIONAL DE SANIDAD Y CALIDAD AGROALIMENTARIA	4.381	1.800

M.E. y F.P.
109

1
4



**EMPLEO POR JURISDICCIÓN Y RÉGIMEN ESCALAFONARIO
ORGANISMOS DESCENTRALIZADOS**

SECTOR / ESCALAFÓN	CANTIDAD CARGOS	CANTIDAD HORAS
101 FUNCIONARIOS FUERA DE NIVEL	4	0
305 PERSONAL DEL SERVICIO NACIONAL DE SANIDAD Y CALIDAD AGROALIMENTA	4377	0
998 PERSONAL CONTRATADO	0	1800
<u>MINISTERIO DE TURISMO</u>	2.565	0
ADMINISTRACIÓN DE PARQUES NACIONALES	2.521	0
100 AUTORIDADES SUPERIORES DEL PODER EJECUTIVO NACIONAL	6	0
101 FUNCIONARIOS FUERA DE NIVEL	1	0
226 PERSONAL DE GUARDAPARQUES	1594	0
303 PERSONAL DEL SISTEMA NACIONAL DE EMPLEO PÚBLICO (SINEP)	920	0
INSTITUTO NACIONAL DE PROMOCIÓN TURÍSTICA	44	0
225 PERSONAL DEL INSTITUTO NACIONAL DE PROMOCIÓN TURÍSTICA	44	0
<u>MINISTERIO DE PLANIFICACIÓN FEDERAL, INVERSIÓN PÚBLICA Y SERVICIOS</u>	7.270	0
COMISIÓN NACIONAL DE ENERGÍA ATÓMICA	2.299	0
100 AUTORIDADES SUPERIORES DEL PODER EJECUTIVO NACIONAL	2	0
900 PERSONAL DE LA COMISIÓN NACIONAL DE ENERGÍA ATÓMICA	2297	0
COMISIÓN NACIONAL DE ACTIVIDADES ESPECIALES	214	0
101 FUNCIONARIOS FUERA DE NIVEL	9	0
310 PERSONAL DE LA COMISIÓN NACIONAL DE ACTIVIDADES ESPACIALES	205	0
INSTITUTO NACIONAL DEL AGUA	371	0
100 AUTORIDADES SUPERIORES DEL PODER EJECUTIVO NACIONAL	2	0
101 FUNCIONARIOS FUERA DE NIVEL	1	0
303 PERSONAL DEL SISTEMA NACIONAL DE EMPLEO PÚBLICO (SINEP)	368	0
COMISIÓN NACIONAL DE COMUNICACIONES	300	0
299 PERSONAL DE LA COMISIÓN NACIONAL DE COMUNICACIONES	300	0
DIRECCIÓN NACIONAL DE VIALIDAD	2.813	0
100 AUTORIDADES SUPERIORES DEL PODER EJECUTIVO NACIONAL	3	0
101 FUNCIONARIOS FUERA DE NIVEL	0	0
223 PERSONAL DE LA DIRECCIÓN NACIONAL DE VIALIDAD	2800	0
286 PERSONAL DEL ÓRGANO DE CONTROL DE CONCESIONES VIALES (OCCOVI)	10	0
TRIBUNAL DE TASACIONES DE LA NACIÓN	55	0
101 FUNCIONARIOS FUERA DE NIVEL	6	0
303 PERSONAL DEL SISTEMA NACIONAL DE EMPLEO PÚBLICO (SINEP)	49	0
ENTE NACIONAL DE OBRAS HÍDRICAS DE SANEAMIENTO	130	0
100 AUTORIDADES SUPERIORES DEL PODER EJECUTIVO NACIONAL	2	0
101 FUNCIONARIOS FUERA DE NIVEL	1	0
238 PERSONAL DEL ENTE NACIONAL DE OBRAS HÍDRICAS DE SANEAMIENTO	127	0
SERVICIO GEOLÓGICO MINERO ARGENTINO	377	0
101 FUNCIONARIOS FUERA DE NIVEL	3	0
303 PERSONAL DEL SISTEMA NACIONAL DE EMPLEO PÚBLICO (SINEP)	374	0

109

Handwritten marks and initials.



**EMPLEO POR JURISDICCIÓN Y RÉGIMEN ESCALAFONARIO
ORGANISMOS DESCENTRALIZADOS**

SECTOR / ESCALAFÓN	CANTIDAD CARGOS	CANTIDAD HORAS
ENTE NACIONAL REGULADOR DEL GAS	340	0
100 AUTORIDADES SUPERIORES DEL PODER EJECUTIVO NACIONAL	5	0
101 FUNCIONARIOS FUERA DE NIVEL	1	0
219 ENTE NACIONAL REGULADOR DEL GAS	334	0
ENTE NACIONAL REGULADOR DE LA ELECTRICIDAD	332	0
100 AUTORIDADES SUPERIORES DEL PODER EJECUTIVO NACIONAL	5	0
101 FUNCIONARIOS FUERA DE NIVEL	1	0
217 ENTE NACIONAL REGULADOR DE LA ELECTRICIDAD	326	0
ORGANISMO REGULADOR DE SEGURIDAD DE PRESAS	39	0
100 AUTORIDADES SUPERIORES DEL PODER EJECUTIVO NACIONAL	5	0
101 FUNCIONARIOS FUERA DE NIVEL	1	0
285 PERSONAL DEL ORGANISMO REGIONAL DE PRESAS COMAHUE	33	0
<u>MINISTERIO DE EDUCACION</u>	332	0
FUNDACIÓN MIGUEL LILLO	231	0
101 FUNCIONARIOS FUERA DE NIVEL	1	0
230 PERSONAL NO DOCENTE DE UNIVERSIDADES NACIONALES - FUNDACIÓN MIGUEL LILLO	148	0
700 PERSONAL DOCENTE	82	0
COMISIÓN NACIONAL DE EVALUACIÓN Y ACREDITACIÓN UNIVERSITARIA	101	0
100 AUTORIDADES SUPERIORES DEL PODER EJECUTIVO NACIONAL	12	0
303 PERSONAL DEL SISTEMA NACIONAL DE EMPLEO PÚBLICO (SINEP)	89	0
<u>MINISTERIO DE CIENCIA, TECNOLOGÍA E INNOVACIÓN PRODUCTIVA</u>	12.556	0
CONSEJO NACIONAL DE INVESTIGACIONES CIENTÍFICAS Y TÉCNICAS	12.556	0
100 AUTORIDADES SUPERIORES DEL PODER EJECUTIVO NACIONAL	3	0
101 FUNCIONARIOS FUERA DE NIVEL	3	0
303 PERSONAL DEL SISTEMA NACIONAL DE EMPLEO PÚBLICO (SINEP)	451	0
902 PERSONAL DEL CONSEJO NACIONAL DE INVESTIGACIONES CIENTÍFICAS Y TÉCNICAS	12099	0
<u>MINISTERIO DE CULTURA</u>	889	74
BIBLIOTECA NACIONAL	201	74
100 AUTORIDADES SUPERIORES DEL PODER EJECUTIVO NACIONAL	2	0
101 FUNCIONARIOS FUERA DE NIVEL	1	0
303 PERSONAL DEL SISTEMA NACIONAL DE EMPLEO PÚBLICO (SINEP)	193	0
700 PERSONAL DOCENTE	5	74
INSTITUTO NACIONAL DEL TEATRO	156	0
100 AUTORIDADES SUPERIORES DEL PODER EJECUTIVO NACIONAL	1	0
101 FUNCIONARIOS FUERA DE NIVEL	31	0
303 PERSONAL DEL SISTEMA NACIONAL DE EMPLEO PÚBLICO (SINEP)	124	0
TEATRO NACIONAL CERVANTES	440	0
100 AUTORIDADES SUPERIORES DEL PODER EJECUTIVO NACIONAL	2	0
101 FUNCIONARIOS FUERA DE NIVEL	1	0
303 PERSONAL DEL SISTEMA NACIONAL DE EMPLEO PÚBLICO (SINEP)	437	0

l
 /
 47



**EMPLEO POR JURISDICCIÓN Y RÉGIMEN ESCALAFONARIO
ORGANISMOS DESCENTRALIZADOS**

SECTOR / ESCALAFÓN	CANTIDAD CARGOS	CANTIDAD HORAS
FONDO NACIONAL DE LAS ARTES	92	0
100 AUTORIDADES SUPERIORES DEL PODER EJECUTIVO NACIONAL	13	0
101 FUNCIONARIOS FUERA DE NIVEL	4	0
303 PERSONAL DEL SISTEMA NACIONAL DE EMPLEO PÚBLICO (SINEP)	75	0
<u>MINISTERIO DE TRABAJO EMPLEO Y SEGURIDAD SOCIAL</u>	554	0
SUPERINTENDENCIA DE RIESGO DE TRABAJO	554	0
100 AUTORIDADES SUPERIORES DEL PODER EJECUTIVO NACIONAL	1	0
260 PERSONAL DE LA SUPERINTENDENCIA DE RIESGOS DEL TRABAJO	553	0
<u>MINISTERIO DE SALUD</u>	7.983	11.200
CENTRO NACIONAL DE REEDUCACIÓN SOCIAL	170	0
100 AUTORIDADES SUPERIORES DEL PODER EJECUTIVO NACIONAL	1	0
101 FUNCIONARIOS FUERA DE NIVEL	1	0
277 PERSONAL PROFESIONAL DE LOS ESTABLECIMIENTOS HOSPITALARIOS Y ASISTENCIALES	44	0
303 PERSONAL DEL SISTEMA NACIONAL DE EMPLEO PÚBLICO (SINEP)	124	0
HOSPITAL NACIONAL DR. BALDOMERO SOMMER	240	0
101 FUNCIONARIOS FUERA DE NIVEL	1	0
277 PERSONAL PROFESIONAL DE LOS ESTABLECIMIENTOS HOSPITALARIOS Y ASISTENCIALES	65	0
303 PERSONAL DEL SISTEMA NACIONAL DE EMPLEO PÚBLICO (SINEP)	174	0
ADMINISTRACIÓN NACIONAL DE MEDICAMENTOS, ALIMENTOS Y TECNOLOGÍA MÉDICA	570	0
100 AUTORIDADES SUPERIORES DEL PODER EJECUTIVO NACIONAL	2	0
101 FUNCIONARIOS FUERA DE NIVEL	1	0
277 PERSONAL PROFESIONAL DE LOS ESTABLECIMIENTOS HOSPITALARIOS Y ASISTENCIALES	269	0
303 PERSONAL DEL SISTEMA NACIONAL DE EMPLEO PÚBLICO (SINEP)	298	0
INSTITUTO NACIONAL CENTRAL ÚNICO COORDINADOR DE ABLACIÓN E IMPLANTE	291	0
100 AUTORIDADES SUPERIORES DEL PODER EJECUTIVO NACIONAL	5	0
101 FUNCIONARIOS FUERA DE NIVEL	1	0
277 PERSONAL PROFESIONAL DE LOS ESTABLECIMIENTOS HOSPITALARIOS Y ASISTENCIALES	118	0
303 PERSONAL DEL SISTEMA NACIONAL DE EMPLEO PÚBLICO (SINEP)	167	0
ADMINISTRACIÓN NACIONAL DE LABORATORIOS E INSTITUTOS DE SALUD DR. CARLOS G. MALBRÁN	846	0
101 FUNCIONARIOS FUERA DE NIVEL	1	0
277 PERSONAL PROFESIONAL DE LOS ESTABLECIMIENTOS HOSPITALARIOS Y ASISTENCIALES	243	0
303 PERSONAL DEL SISTEMA NACIONAL DE EMPLEO PÚBLICO (SINEP)	602	0
HOSPITAL NACIONAL PROFESOR ALEJANDRO POSADAS	4.205	0
100 AUTORIDADES SUPERIORES DEL PODER EJECUTIVO NACIONAL	4	0
101 FUNCIONARIOS FUERA DE NIVEL	5	0
277 PERSONAL PROFESIONAL DE LOS ESTABLECIMIENTOS HOSPITALARIOS Y ASISTENCIALES	1493	0
303 PERSONAL DEL SISTEMA NACIONAL DE EMPLEO PÚBLICO (SINEP)	2703	0
COLONIA NACIONAL DR. MANUEL A. MONTES DE OCA	459	0
101 FUNCIONARIOS FUERA DE NIVEL	1	0
277 PERSONAL PROFESIONAL DE LOS ESTABLECIMIENTOS HOSPITALARIOS Y ASISTENCIALES	58	0


47



EMPLEO POR JURISDICCIÓN Y RÉGIMEN ESCALAFONARIO
ORGANISMOS DESCENTRALIZADOS

SECTOR / ESCALAFÓN	CANTIDAD CARGOS	CANTIDAD HORAS
303 PERSONAL DEL SISTEMA NACIONAL DE EMPLEO PÚBLICO (SINEP)	400	0
INSTITUTO NAC. DE REHABILITACIÓN PSICOFÍSICA DEL SUR DR. JUAN O. TESONE	232	0
101 FUNCIONARIOS FUERA DE NIVEL	1	0
277 PERSONAL PROFESIONAL DE LOS ESTABLECIMIENTOS HOSPITALARIOS Y ASISTENCIALES	80	0
303 PERSONAL DEL SISTEMA NACIONAL DE EMPLEO PÚBLICO (SINEP)	151	0
SERVICIO NACIONAL DE REHABILITACIÓN	236	11.200
101 FUNCIONARIOS FUERA DE NIVEL	1	0
303 PERSONAL DEL SISTEMA NACIONAL DE EMPLEO PÚBLICO (SINEP)	235	0
700 PERSONAL DOCENTE	0	11200
SUPERINTENDENCIA DE SERVICIOS DE SALUD	734	0
100 AUTORIDADES SUPERIORES DEL PODER EJECUTIVO NACIONAL	2	0
101 FUNCIONARIOS FUERA DE NIVEL	14	0
303 PERSONAL DEL SISTEMA NACIONAL DE EMPLEO PÚBLICO (SINEP)	718	0
MINISTERIO DE DESARROLLO SOCIAL	304	30.000
INSTITUTO NACIONAL DE ASOCIATIVISMO Y ECONOMÍA SOCIAL	263	30.000
100 AUTORIDADES SUPERIORES DEL PODER EJECUTIVO NACIONAL	7	0
101 FUNCIONARIOS FUERA DE NIVEL	7	0
303 PERSONAL DEL SISTEMA NACIONAL DE EMPLEO PÚBLICO (SINEP)	249	0
700 PERSONAL DOCENTE	0	30000
INSTITUTO NACIONAL DE ASUNTOS INDÍGENAS	41	0
100 AUTORIDADES SUPERIORES DEL PODER EJECUTIVO NACIONAL	2	0
303 PERSONAL DEL SISTEMA NACIONAL DE EMPLEO PÚBLICO (SINEP)	39	0

4





**EMPLEO POR JURISDICCIÓN Y RÉGIMEN ESCALAFONARIO
INSTITUCIONES DE SEGURIDAD SOCIAL**

SECTOR / ESCALAFÓN	CANTIDAD CARGOS	CANTIDAD HORAS
INSTITUCIONES DE SEGURIDAD SOCIAL	17.456	0
<u>MINISTERIO DE SEGURIDAD</u>	186	0
CAJA DE RETIROS, JUBILACIONES Y PENSIONES DE LA POLICÍA FEDERAL	186	0
100 AUTORIDADES SUPERIORES DEL PODER EJECUTIVO NACIONAL	5	0
101 FUNCIONARIOS FUERA DE NIVEL	1	0
303 PERSONAL DEL SISTEMA NACIONAL DE EMPLEO PÚBLICO (SINEP)	180	0
<u>MINISTERIO DE DEFENSA</u>	232	0
INSTITUTO DE AYUDA FINANCIERA PARA PAGO DE RETIROS Y PENSIONES MILITARES	232	0
100 AUTORIDADES SUPERIORES DEL PODER EJECUTIVO NACIONAL	6	0
101 FUNCIONARIOS FUERA DE NIVEL	1	0
303 PERSONAL DEL SISTEMA NACIONAL DE EMPLEO PÚBLICO (SINEP)	225	0
<u>MINISTERIO DE TRABAJO EMPLEO Y SEGURIDAD SOCIAL</u>	17.038	0
ADMINISTRACIÓN NACIONAL DE SEGURIDAD SOCIAL	16.038	0
250 PERSONAL CONVENCIONADO - ANSES	15811	0
251 PERSONAL SUPERIOR Y GERENCIAL - ANSES	227	0
REGISTRO NACIONAL DE TRABAJADORES Y EMPLEADORES AGRARIOS	1.000	0
101 FUNCIONARIOS FUERA DE NIVEL	16	0
284 PERSONAL DEL REGISTRO NACIONAL DE TRABAJADORES Y EMPLEADORES AGRARIOS	984	0
TOTAL ADMINISTRACIÓN NACIONAL	389.835	255.215

