

PRESUPUESTO 2015

EMPRESA: TALLERES NAVALES DÁRSENA NORTE SOCIEDAD ANÓNIMA, COMERCIAL, INDUSTRIAL Y NAVIERA

PLAN DE ACCIÓN
OBJETIVOS

DESCRIPCIÓN DEL ENTORNO OPERACIONAL Y SITUACIÓN ACTUAL:

TALLERES NAVALES DÁRSENA NORTE SOCIEDAD ANÓNIMA, COMERCIAL, INDUSTRIAL Y NAVIERA continúa con la administración del Complejo Industrial Naval Argentino y con inversiones. Por otro lado, los trabajadores adheridos al Programa de Propiedad Participada celebraron el Contrato de Fideicomiso según lo previsto en el Decreto N° 315 de fecha 30 de marzo de 2007 y la Resolución N° 495 de fecha 14 de mayo de 2008 del MINISTERIO DE DEFENSA. Los títulos que representan la tenencia accionaria fueron inscriptos el 18 de mayo de 2011 en el Registro de Accionistas, quedando el Título "1" a favor del MINISTERIO DE DEFENSA y el Título "2" a favor del BANCO DE LA NACIÓN ARGENTINA, entidad autárquica actuante en el ámbito del MINISTERIO DE ECONOMÍA Y FINANZAS PÚBLICAS.

RENTABILIDAD Y RESULTADOS:

Se estima para el Ejercicio 2015 un resultado neto de PESOS DOCE MILLONES SETECIENTOS MIL (\$ 12.700.000), que representa el CUATRO POR CIENTO (4%) de las ventas.

PRODUCCIÓN:

Se continuará con el compromiso puesto en la actualización y renovación de la infraestructura tanto de TALLERES NAVALES DÁRSENA NORTE SOCIEDAD ANÓNIMA, COMERCIAL, INDUSTRIAL Y NAVIERA como del astillero ALMIRANTE STORNI, adecuando las nuevas incorporaciones a las nuevas tecnologías en vigencia. Se planifica continuar las inversiones necesarias tendientes a dar paulatinamente cumplimiento a las normas referidas al medio ambiente; de manera de integrar la actividad del Complejo Industrial Naval Argentino (CINAR) con el entorno en el cual desarrolla sus actividades. Se estima que las ventas para el Ejercicio 2015 ascenderán a PESOS TRESCIENTOS CUARENTA Y NUEVE MILLONES (\$ 349.000.000).

ESTRATEGIA COMERCIAL Y POSICIONAMIENTO EN EL MERCADO:

La estrategia comercial para el Ejercicio 2015 está dirigida a incrementar y diversificar las actividades del Astillero, intentando dar una utilización plena de las estructuras propias del Complejo Industrial Naval Argentino (CINAR). A fin de neutralizar la volatilidad del negocio de reparaciones navales, la empresa ha encarado la estrategia de captura de oportunidades de negocios de mayor volumen y mediano plazo. Asimismo se continuarán las acciones comerciales para tener presencia en los mercados de energía, petróleo y minería.

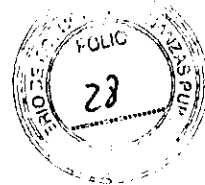
Dentro de las iniciativas previstas para el periodo 2015 podemos mencionar las inherentes al mercado petrolero a través de :

1. La aprobación por parte de YACIMIENTOS PETROLÍFEROS FISCALES (YPF) del proceso de construcción de cañerías mediante el proceso de curvado en frío a partir de la aplicación del equipamiento disponible en TANDANOR. A partir de esta aprobación el proceso constructivo será incluido dentro de las especificaciones aprobadas por YACIMIENTOS PETROLÍFEROS FISCALES (YPF) en nuevos proyectos de ingeniería y se definirán proyectos concretos para su aplicación.
2. Siendo que durante 2014 avanzamos en el desarrollo de la ingeniería de los Aparatos Individuales de Bombeo tipo API 912 y API 640 destinados a ser comercializados fundamentalmente a YACIMIENTOS PETROLÍFEROS FISCALES (YPF) y al resto del mercado petrolero, prevemos entregar los primeros TRES (3) prototipos durante el primer trimestre de

PROY-SD1

6306

Handwritten marks and lines on the left margin



2015. Los mismos se someterán a TRES (3) meses de prueba en un yacimiento de la Provincia de MENDOZA perteneciente a YACIMIENTOS PETROLÍFEROS FISCALES (YPF) y, de ser aprobados, se espera recibir una orden de compra por un número a determinar de equipos y con plazos acordes a una curva razonable de puesta en producción en serie de dichos equipos. Lo mismo sucederá con los equipos restantes con intervalos de CUARENTA Y CINCO (45) días.

3. Durante 2015 YACIMIENTOS PETROLÍFEROS FISCALES (YPF) procederá a adjudicar la adquisición de CINCO (5) tanques de almacenamiento de combustible DOS (2) tanques de CINCUENTA MIL METROS CÚBICOS (50.000 m3) y TRES (3) tanques de VEINTE MIL METROS CÚBICOS (20.000 m3) para su planta de La Plata. TANDANOR ha participado a través de su cotización a Odebrecht (invitado por YACIMIENTOS PETROLÍFEROS FISCALES (YPF) en la licitación por el modo EPC) proporcionando trabajos de corte y prearmado de la porción estructural de los tanques antedichos.
4. Intensificaremos las tareas de desarrollo comercial en YACIMIENTOS PETROLÍFEROS FISCALES (YPF) para acceder a los procesos de licitación de trampas scrappers, separadores, puentes de producción, colectores, concentradores, etc.
5. En cuanto a las iniciativas previstas para el período 2015 en el área de obras civiles podemos considerar las siguientes:
 - a. Continuar el convenio para la provisión de MIL DOSCIENTOS CUARENTA METROS CUADRADOS (1.240 m2) de superficie para afectar a módulos habitacionales para la Gendarmería Nacional en su localización de Campo de Mayo
 - b. Continuar con el convenio para la provisión de módulos para uso de oficinas en planta baja y entrepiso en el denominado Ala Izquierda del teatro de Policía de Seguridad Aeroportuaria

De concretarse la adjudicación próximamente se podría incluir dentro de los proyectos de 2015 los siguientes:


- c. La construcción de módulos de oficinas móviles para el Ministerio Público Fiscal
- d. Diversas construcciones utilizando moldes metálicos para la Universidad de José Carlos Paz, la planta de INVAP en Bariloche, Provincia de RÍO NEGRO, la planta de FADEA en la Provincia de CÓRDOBA entre otras.

En cuanto a las nuevas construcciones y Reparaciones Navales:

- a. Se han finalizado las negociaciones para la construcción de un Remolcador Marítimo costero y fluvial de TREINTA TONELADAS (30 tn) de tiro para la ARMADA ARGENTINA por un valor total de PESOS OCHENTA Y CUATRO MILLONES DOSCIENTOS CUARENTA Y ÚN MIL OCHOCIENTOS SESENTA Y OCHO (\$ 84.241.868).
- b. Asimismo se han finalizado las negociaciones para la construcción de una embarcación del tipo SWATH "Small Waterplane Area Twin Hull" por sus siglas en inglés, un catamarán para el Servicio de Hidrografía Naval por un valor total de PESOS DIECIOCHO MILLONES CIENTO CINCUENTA MIL (\$ 18.150.000).
- c. Se han encaminado también las negociaciones para la reparación del submarino ARA SANTA CRUZ por un valor superior a los PESOS NOVENTA MILLONES (\$ 90.000.000).
- d. La Reparación del Rompehielos ALMIRANTE IRIZAR entrara en su fase final de pruebas, previéndose la realización de las pruebas de puerto, mar y hielo durante el transcurso del presente año.

INVERSIÓN:

El plan de inversiones estima una inversión para el Ejercicio 2015 de PESOS TREINTA Y CINCO MILLONES

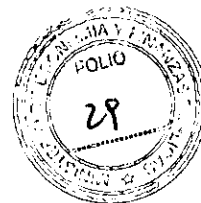


41
R



Ministerio de Economía y Finanzas Públicas

685




CUATROCIENTOS MIL (\$ 35.400.000) repartidos como se muestra en el Cuadro D - Anexo II.
ENDEUDAMIENTO: Los fondos provenientes de las cuentas a cobrar serán aplicados a la reducción de las cuentas a pagar.
RECURSOS HUMANOS: Considerando las modificaciones de las actividades operativas para el período en cuestión, el plantel de recursos humanos de SEISCIENTOS VEINTITRÉS (623) personas se mantendrá estable para fines del Ejercicio 2015. Es compromiso de TALLERES NAVALES DÁRSENA NORTE SOCIEDAD ANÓNIMA, COMERCIAL, INDUSTRIAL Y NAVIERA el mantenimiento del nivel ocupacional del personal.
OTROS:

Forma: E.P.I.1

PROY-S01
6306

41



PRESUPUESTO 2015
EMPRESA: TALLERES NAVALES DÁRSENA NORTE SOCIEDAD
ANÓNIMA, COMERCIAL, INDUSTRIAL Y NAVIERA

ANEXO II
Cuadro A.1


CUENTA AHORRO-INVERSIÓN-FINANCIAMIENTO
(En Pesos)

CÓDIGO	CUENTA CORRIENTE	PRESUPUESTO 2015
1.1.	Ingresos Corrientes	479.000.000
1.1.5	Ingresos de Operación	349.000.000
1.1.5.1	- Ventas Brutas	349.000.000
1.1.5.3	- Otros Ingresos de Operación	
1.1.6	Rentas de la Propiedad	0
1.1.6.1.1	- Intereses Internos	
1.1.6.1.2	- Intereses del Exterior	
1.1.6.2	- Dividendos	
1.1.6.3	- Arrendamiento de Tierras y Terrenos	
1.1.6.4	- Derechos sobre Bienes Intangibles	
1.1.7	Transferencias Corrientes	130.000.000
1.1.7.1	- Del Sector Privado	
1.1.7.2	- Del Sector Público	130.000.000
1.1.7.2.1.1	- De la Administración Central	130.000.000
1.1.7.3	- Del Sector Externo	
1.2	Otros Ingresos	
A	TOTAL INGRESOS CORRIENTES	479.000.000
2.1.	Gastos Corrientes	561.654.796
2.1.1	Gastos de Operación	555.817.456
2.1.1.1	Rémuneraciones	284.004.932
2.1.1.2	Bienes y Servicios	254.279.210
2.1.1.2.1	- Bienes de Consumo	240.047.161
2.1.1.2.2	- Servicios no Personales	14.232.049
2.1.1.3	Impuestos Indirectos	4.741.607
2.1.1.4	Depreciación y Amortización	12.791.707
2.1.1.5	Previsiones	0
2.1.1.5.1	- Cuentas Incobrables	
2.1.1.5.2	- Autoseguro	
2.1.1.6	Variación de Existencias	
2.1.1.7	Descuentos y Bonificaciones	
2.1.3	Rentas de la Propiedad	5.837.340
2.1.3.1	- Intereses	5.837.340
2.1.3.1.1.2	- Intereses por Préstamos Internos	5.837.340
2.1.3.1.2.2	- Intereses por Préstamos Externos	
2.1.3.2	- Arrendamiento de Tierras y Terrenos	
2.1.3.3	- Derechos sobre Bienes Intangibles	
2.1.5	Impuestos Directos	
2.1.6	Otras Pérdidas	
2.1.7	Transferencias Corrientes	0
2.1.7.1	- Al Sector Privado	
2.1.7.2	- Al Sector Público	
2.1.7.3	- Al Sector Externo	
B	TOTAL GASTOS CORRIENTES	561.654.796
C = A - B	RESULTADO ECONÓMICO: AHORRO/(DESAHORRO)	-82.654.796

Forma: E.P.VIII.3

PROY-S01
6306

Handwritten signature and marks



PRESUPUESTO 2015
EMPRESA: TALLERES NAVALES DÁRSENA NORTE SOCIEDAD
ANÓNIMA, COMERCIAL, INDUSTRIAL Y NAVIERA

ANEXO II
Cuadro A.2


CUENTA AHORRO-INVERSIÓN-FINANCIAMIENTO
(En Pesos)

CÓDIGO	CUENTA CAPITAL	PRESUPUESTO 2015
1.2	Recursos de Capital	30.811.707
1.2.1	Recursos Propios de Capital	10.811.707
1.2.1.1	Venta de Activos	
1.2.1.2	Disminución de Existencias	
1.2.1.3	Incremento de la Depreciación y Amortización Acumulada	10.811.707
1.2.2	Transferencias de Capital	20.000.000
1.2.2.1	- Del Sector Privado	
1.2.2.2	- Del Sector Público	20.000.000
1.2.2.2.1.1	- De la Administración Central	
1.2.2.3	- Del Sector Externo	
D	TOTAL RECURSOS DE CAPITAL	30.811.707
2.2	Gastos de Capital	35.400.000
2.2.1	Inversión Real Directa	35.400.000
2.2.1.1	Formación Bruta de Capital Fijo	35.400.000
2.2.1.1.1	Edificios e Instalaciones	4.000.000
2.2.1.1.2	Construcciones del Dominio Privado	
2.2.1.1.3	Construcciones del Dominio Público	4.000.000
2.2.1.1.4	Maquinaria y Equipo	27.400.000
2.2.1.1.6	Producción Propia	
2.2.1.2	Incremento de Existencias	
2.2.1.3	Tierras y Terrenos	
2.2.1.4	Activos Intangibles	0
2.2.2	Transferencias de Capital	0
2.2.2.1	- Al Sector Privado	
2.2.2.2	- Al Sector Público	
2.2.2.3	- Al Sector Externo	
E	TOTAL GASTOS DE CAPITAL	35.400.000
F = C+D-E	RESULTADO FINANCIERO: SUPERÁVIT/(DÉFICIT)	-87.243.089

Forma: E.P.VIII.3 (Continuación)

PROY-S01
6306

Handwritten signature and marks



PRESUPUESTO 2015
EMPRESA: TALLERES NAVALES DÁRSENA NORTE SOCIEDAD
ANÓNIMA, COMERCIAL, INDUSTRIAL Y NAVIERA

ANEXO II
Cuadro A.3

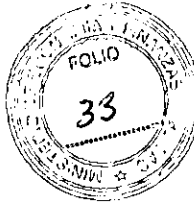
CUENTA AHORRO-INVERSIÓN-FINANCIAMIENTO
(En Pesos)

CÓDIGO	CUENTA DE FINANCIAMIENTO	PRESUPUESTO 2015
1.3	Fuentes Financieras	145.685.457
	Disminución de Activos Financieros	
1.3.1	Disminución de la Inversión Financiera	3.486.456
1.3.1.1	Venta de Acciones y Participaciones de Capital	
1.3.1.2	Recuperación de Préstamos de Corto Plazo	
1.3.1.3	Venta de Títulos y Valores	
1.3.1.4	Disminución de Otros Activos Financieros	3.486.456
1.3.1.4.1	- Disminución de Disponibilidades	
1.3.1.4.2	- Disminución de Cuentas a Cobrar	
1.3.1.4.3	- Disminución de Documentos a Cobrar	
1.3.1.4.4	- Disminución de Activos Diferidos y Adelantos a Proveedores y Contratistas	3.486.456
1.3.1.6	Recuperación de Préstamos de Largo Plazo	
	Incremento de Pasivos	
1.3.2	Endeudamiento Público e Incremento Otros Pasivos	142.199.001
1.3.2.3.1	- Obtención de Préstamos a Corto Plazo Interno	9.362.465
1.3.2.3.3	- Obtención de Préstamos a Corto Plazo Externo	
1.3.2.5	- Incremento de Otros Pasivos	132.836.536
1.3.2.5.1	- Incremento de Cuentas a Pagar	132.836.536
1.3.2.5.2	- Incremento de Documentos a Pagar	0
1.3.2.5.5	- Incremento de Pasivos Diferidos	
1.3.2.5.6	- Incremento de Provisiones, Provisiones y Reservas Técnicas	
1.3.2.8.1	- Obtención de Préstamos a Largo Plazo Interno	
1.3.2.8.3	- Obtención de Préstamos a Largo Plazo Externo	
1.3.3	Incremento del Patrimonio	0
1.3.3.1	- Incremento del Capital	
1.3.3.2	- Incremento de Reservas	
1.3.3.3	- Incremento de Resultados Acumulados	
	Superávit Financiero	-87.243.089
	TOTAL FUENTES FINANCIERAS	58.442.368
2.3	Aplicaciones Financieras	58.442.368
	Incremento de Activos Financieros	
2.3.1	Inversión Financiera	58.442.368
2.3.1.1	- Aportes de Capital	
2.3.1.2	- Concesión de Préstamos de Corto Plazo	
2.3.1.3	- Adquisición de Títulos y Valores	
2.3.1.4	- Incremento de Otros Activos Financieros	58.442.368
2.3.1.4.1	- Incremento de Disponibilidades	863.071
2.3.1.4.2	- Incremento de Cuentas a Cobrar	57.579.297
2.3.1.4.3	- Incremento de Documentos a Cobrar	
2.3.1.4.4	- Incremento de Activos Diferidos y Adelantos a Proveedores y Contratistas	
2.3.1.6	- Concesión de Préstamos de Largo Plazo	
	Disminución de Pasivos	
2.3.2	Amortización de la deuda y disminución Otros Pasivos	0
2.3.2.3.1	Amortización de Préstamos a Corto Plazo Interno	
2.3.2.3.3	Amortización de Préstamos a Corto Plazo Externo	
2.3.2.5	Disminución de Otros Pasivos	0
2.3.2.5.1	- Disminución de Cuentas a Pagar	
2.3.2.5.2	- Disminución de Documentos a Pagar	
2.3.2.5.5	- Disminución de Pasivos Diferidos	
2.3.2.8.1	Amortización de Préstamos a Largo Plazo Interno	
2.3.2.8.3	Amortización de Préstamos a Largo Plazo Externo	
2.3.2.9.1	Conversión deuda interna largo plazo en corto plazo	
2.3.2.9.2	Conversión deuda externa largo plazo en corto plazo	
2.3.3	Disminución del Patrimonio	0
2.3.3.1	- Disminución del Capital	
2.3.3.2	- Disminución de Reservas	
2.3.3.3	- Disminución de Resultados Acumulados	
	Déficit Financiero	
	TOTAL APLICACIONES FINANCIERAS	58.442.368

Forma: E.P.VIII.3 (Continuación)

PROY-S01
6306

Handwritten signature/initials



ANEXO II
Cuadro B

PRESUPUESTO 2015
EMPRESA: TALLERES NAVALES DÁRSENA NORTE SOCIEDAD ANÓNIMA, COMERCIAL, INDUSTRIAL Y NAVIERA
PRESUPUESTO DE CAJA
- En Pesos -

PROY-S01
6306

DENOMINACIÓN	MESES			TRIMESTRES				TOTAL
	ENERO	FEBRERO	MARZO	PRIMER TRIMESTRE	SEGUNDO TRIMESTRE	TERCER TRIMESTRE	CUARTO TRIMESTRE	
SALDO INICIAL DE DISPONIBILIDADES	1.332.543	6.390.446	7.288.617	1.332.543	10.853.683	14.014.502	5.802.274	1.332.543
INGRESOS	35.426.703	35.325.000	38.950.300	109.702.003	108.480.000	108.040.000	115.198.700	441.420.703
- INGRESOS DE OPERACIÓN (NETOS)	25.426.703	25.325.000	23.950.300	74.702.003	69.980.000	69.540.000	77.198.700	291.420.703
- IMPUESTOS RETENIDOS				0				0
- APORTES Y TRANSFERENCIAS DEL SECTOR PÚBLICO	10.000.000	10.000.000	15.000.000	35.000.000	38.500.000	38.500.000	38.000.000	150.000.000
- APORTES Y TRANSFERENCIAS DEL SECTOR PRIVADO				0				0
- VENTA DE BIENES DE USO Y ACTIVOS INTANGIBLES				0				0
- VENTA DE ACTIVOS FINANCIEROS				0				0
- OBTENCIÓN DE PRÉSTAMOS A CORTO PLAZO				0				0
- OBTENCIÓN DE PRÉSTAMOS A MEDIANO Y LARGO PLAZO				0				0
- INGRESOS DIFERIDOS				0				0
- OTROS INGRESOS				0				0
SALDO INICIAL + INGRESOS	36.759.246	41.715.446	46.238.917	111.034.546	119.333.683	122.054.502	121.000.974	442.753.246
EGRESOS	30.368.800	34.426.829	35.385.234	100.180.863	105.319.181	116.252.228	118.805.360	440.557.632
- EGRESOS DE OPERACIÓN	28.018.800	31.076.829	31.515.234	90.610.863	95.669.181	105.942.228	112.935.360	405.157.632
1 - PERSONAL	16.590.174	19.313.494	19.313.494	55.217.162	60.837.507	73.005.008	78.074.800	267.134.477
2 - BIENES Y SERVICIOS	10.344.925	10.350.668	10.870.560	31.566.153	30.570.000	28.780.000	30.506.454	121.422.607
3 - OTROS GASTOS DE OPERACIÓN	813.121	935.089	950.350	2.698.560	2.765.661	2.650.664	2.744.056	10.858.941
4 - DEPÓSITO DE IMPUESTOS RETENIDOS	270.580	477.578	380.830	1.128.988	1.496.013	1.506.556	1.610.050	5.741.607
- INTERESES Y OTROS GASTOS FINANCIEROS				0				0
- INVERSIÓN EN BIENES DE USO Y ACTIVOS INTANGIBLES	2.350.000	3.350.000	3.870.000	9.570.000	9.650.000	10.310.000	5.870.000	35.400.000
- INVERSIÓN FINANCIERA				0				0
- AMORTIZACIÓN DE PRÉSTAMOS A CORTO PLAZO				0				0
- AMORTIZACIÓN DE PRÉSTAMOS A MEDIANO Y LARGO PLAZO (PORCIÓN CIRCULANTE)				0				0
- OTROS EGRESOS				0				0
SALDO FINAL DE DISPONIBILIDADES	6.390.446	7.288.617	10.853.683	10.853.683	14.014.502	5.802.274	2.195.614	2.195.614

Forma: E.P.VI.9



ANEXO II
Cuadro C

PRESUPUESTO 2015
EMPRESA: TALLERES NAVALES DARSENA NORTE SOCIEDAD ANÓNIMA, COMERCIAL, INDUSTRIAL Y NAVIERA

DOTACIÓN DE PERSONAL

CONCEPTO	ESTIMADA CIERRE 2014	EJERCICIO PROYECTADO (2015)				AL III TRIMESTRE	AL IV TRIMESTRE
		ENERO	FEBRERO	MARZO	AL I TRIMESTRE		
PLANTA PERMANENTE	623	623	623	623	623	623	623
DIRECTIVOS	16	16	16	16	16	16	16
CARGOS TÉCNICOS Y PROFESIONALES	117	117	117	117	117	117	117
EMPLEADOS DE OPERACIÓN	405	405	405	405	405	405	405
ADMINISTRATIVOS	52	52	52	52	52	52	52
OBrero Y MAESTRANZA	33	33	33	33	33	33	33
PLANTA TEMPORARIA							
TOTAL PLANTA DE PERSONAL	623	623	623	623	623	623	623

Forma: E.P.IV.1

PROY-S01
6306

Handwritten signature



ANEXO II
Cuadro E

PROY-601
6306
PRESUPUESTO 2015
EMPRESA: TALLERES NAVALES DÁRSENA NORTE SOCIEDAD ANÓNIMA, COMERCIAL, INDUSTRIAL Y NAVIERA

REMUNERACIONES

- En Pesos -

CONCEPTO	P R E S U P U E S T O 2 0 1 5												TOTAL	
	ENERO	FEBRERO	MARZO	PRIMER TRIMESTRE	SEGUNDO TRIMESTRE	TERCER TRIMESTRE	CUARTO TRIMESTRE							
I. PLANTA PERMANENTE	19.313.494	19.313.494	20.279.169	58.906.157	70.977.091	64.893.341	89.228.343	284.004.932						284.004.932
1) Salarios Básicos	11.007.846	11.007.846	11.558.238	33.573.930	40.453.834	36.986.362	50.856.248	161.870.374						161.870.374
2) Adicionales de convenio	1.099.796	1.099.796	1.154.786	3.354.377	4.041.749	3.695.314	5.081.056	16.172.497						16.172.497
3) Adicionales fuera de convenio	0	0	0	0	0	0	0	0						0
4) Horas Extras	1.074.548	1.074.548	1.128.275	3.277.370	3.948.962	3.610.480	4.964.410	15.801.223						15.801.223
5) Asignaciones familiares	0	0	0	0	0	0	0	0						0
6) Obra Social	306.781	306.781	322.120	935.681	1.127.419	1.030.783	1.417.326	4.511.208						4.511.208
7) Bonificación extraordinaria	0	0	0	0	0	0	0	0						0
8) Contribuciones Patronales	3.661.354	3.661.354	3.844.422	11.167.130	13.455.477	12.302.150	16.915.456	53.840.213						53.840.213
9) Sueldo Anual Complementario	1.160.638	1.160.638	1.218.670	3.539.947	4.265.346	3.899.745	5.362.149	17.067.187						17.067.187
10) Otras Remuneraciones	669.534	669.534	703.011	2.042.078	2.460.537	2.249.634	3.093.247	9.845.496						9.845.496
11) Otros Gastos en Personal	332.998	332.998	349.648	1.015.644	1.223.768	1.118.873	1.538.451	4.896.736						4.896.736
12) Remuneración en Moneda Extranjera	0	0	0	0	0	0	0	0						0
II. PLANTA TEMPORARIA	0	0	0	0	0	0	0	0						0
1) Salarios Básicos	0	0	0	0	0	0	0	0						0
2) Adicionales de convenio	0	0	0	0	0	0	0	0						0
3) Adicionales fuera de convenio	0	0	0	0	0	0	0	0						0
4) Horas Extras	0	0	0	0	0	0	0	0						0
5) Asignaciones familiares	0	0	0	0	0	0	0	0						0
6) Obra Social	0	0	0	0	0	0	0	0						0
7) Bonificación extraordinaria	0	0	0	0	0	0	0	0						0
8) Contribuciones Patronales	0	0	0	0	0	0	0	0						0
9) Sueldo Anual Complementario	0	0	0	0	0	0	0	0						0
10) Otras Remuneraciones	0	0	0	0	0	0	0	0						0
11) Otros Gastos en Personal	0	0	0	0	0	0	0	0						0
12) Remuneración en Moneda Extranjera	0	0	0	0	0	0	0	0						0
T O T A L E S	19.313.494	19.313.494	20.279.169	58.906.157	70.977.091	64.893.341	89.228.343	284.004.932						284.004.932

Forma: E.P.IV.2

