




Ministerio de Economía y Finanzas Públicas

1729



PRESUPUESTO 2015
EMPRESA: NACIÓN SEGUROS DE RETIRO SOCIEDAD ANÓNIMA

ANEXO I

PLAN DE ACCIÓN
OBJETIVOS

Rentabilidad y Resultados:		
El Resultado Económico estimado para el Ejercicio 2015 corresponderá a un ahorro de PESOS CINCUENTA Y UN MILLONES NOVENTA Y UN MIL CIENTO CUARENTA Y SIETE (\$ 51.091.147); obteniendo un superávit de PESOS CINCUENTA Y UN MILLONES NOVENTA Y UN MIL CIENTO CUARENTA Y SIETE (\$ 51.091.147) como Resultado Financiero.		
Producción:		
Para el Año 2015 se prevé la siguiente emisión por línea de negocio:		
- RETIRO CON AHORRO	PESOS CINCO MILLONES DOSCIENTOS TRES MIL QUINIENTOS CINCUENTA Y UNO	(\$ 5.203.551)
- RETIRO COLECTIVO	PESOS DOSCIENTOS CUARENTA Y SEIS MILLONES CIENTO SESENTA Y TRES MIL SETENTA	(\$ 246.163.070)
Inversión:		
No se prevé inversión en Activos Fijos.		
Endeudamiento:		
No se prevé.		

Forma: E.P.I.1

2009

Handwritten signatures and initials at the bottom left of the page.



Ministerio de Economía y Finanzas Públicas

1729



PRESUPUESTO 2015

ANEXO II

EMPRESA: NACIÓN SEGUROS DE RETIRO SOCIEDAD ANÓNIMA

Cuadro A.1

CUENTA AHORRO-INVERSIÓN-FINANCIAMIENTO
(En Pesos)

CÓDIGO	CUENTA CORRIENTE	PRESUPUESTO 2015
1.1.	Ingresos Corrientes	917.329.612
1.1.5	Ingresos de Operación	917.329.612
1.1.5.1	- Ventas Brutas	251.366.621
1.1.5.3	- Otros Ingresos de Operación	665.962.991
1.1.6	Rentas de la Propiedad	0
1.1.6.1.1	- Intereses Internos	
1.1.6.1.2	- Intereses del Exterior	
1.1.6.2	- Dividendos	
1.1.6.3	- Arrendamiento de Tierras y Terrenos	
1.1.6.4	- Derechos sobre Bienes Intangibles	
1.1.7	Transferencias Corrientes	0
1.1.7.1	- Del Sector Privado	
1.1.7.2	- Del Sector Público	0
1.1.7.2.1.1	- De la Administración Central	
1.1.7.3	- Del Sector Externo	
1.2	Otros Ingresos	0
A	TOTAL INGRESOS CORRIENTES	917.329.612
2.1.	Gastos Corrientes	866.238.466
2.1.1	Gastos de Operación	827.465.907
2.1.1.1	Remuneraciones	3.392.343
2.1.1.2	Bienes y Servicios	11.981.887
2.1.1.2.1	- Bienes de Consumo	0
2.1.1.2.2	- Servicios no Personales	11.981.887
2.1.1.3	Impuestos Indirectos	5.452.473
2.1.1.4	Depreciación y Amortización	0
2.1.1.5	Previsiones	567.262.511
2.1.1.5.1	- Desvalorización activos/Otras Previsiones	31.221.847
2.1.1.5.2	- Reservas Técnicas	536.040.664
2.1.1.6	Rescates Retiro con Ahorro / Rentas Vitalicias	239.376.693
2.1.1.7	Descuentos y Bonificaciones	
2.1.3	Rentas de la Propiedad	0
2.1.3.1	- Intereses	0
2.1.3.1.1.2	- Intereses por Préstamos Internos	
2.1.3.1.2.2	- Intereses por Préstamos Externos	
2.1.3.2	- Arrendamiento de Tierras y Terrenos	
2.1.3.3	- Derechos sobre Bienes Intangibles	
2.1.5	Impuestos Directos	27.510.617
2.1.6	Otras Pérdidas	366.309
2.1.6.1	Resultados Financieros	
2.1.6.2	Otros (Juicios Pagados)	366.309
2.1.7	Transferencias Corrientes	10.895.633
2.1.7.1	- Al Sector Privado	
2.1.7.2	- Al Sector Público	10.895.633
2.1.7.3	- Al Sector Externo	
B	TOTAL GASTOS CORRIENTES	866.238.466
C = A - B	RESULTADO ECONÓMICO: AHORRO/(DESAHORRO)	51.091.147

Forma: E.P.VIII.3

PROY - 501

2099


41
31

[Handwritten signatures and marks]



Ministerio de Economía y Finanzas Públicas

1729



PRESUPUESTO 2015


EMPRESA: NACIÓN SEGUROS DE RETIRO SOCIEDAD ANÓNIMA

ANEXO II
Cuadro A.2

CUENTA AHORRO-INVERSIÓN-FINANCIAMIENTO
(En Pesos)

CÓDIGO	CUENTA CAPITAL	PRESUPUESTO 2015
1.2	Recursos de Capital	0
1.2.1	Recursos Propios de Capital	0
1.2.1.1	Venta de Activos	
1.2.1.2	Disminución de Existencias	
1.2.1.3	Incremento de la Depreciación y Amortización Acumulada	0
1.2.2	Transferencias de Capital	0
1.2.2.1	- Del Sector Privado	
1.2.2.2	- Del Sector Público	0
1.2.2.2.1.1	- De la Administración Central	
1.2.2.3	- Del Sector Externo	
D	TOTAL RECURSOS DE CAPITAL	0
2.2	Gastos de Capital	0
2.2.1	Inversión Real Directa	0
2.2.1.1	Formación Bruta de Capital Fijo	0
2.2.1.1.1	Edificios e Instalaciones	
2.2.1.1.2	Construcciones del Dominio Privado	
2.2.1.1.3	Construcciones del Dominio Público	
2.2.1.1.4	Maquinas y Equipo	0
2.2.1.1.6	Producción Propia	
2.2.1.2	Incremento de Existencias	
2.2.1.3	Tierras y Terrenos	
2.2.1.4	Activos Intangibles / Software	0
2.2.2	Transferencias de Capital	0
2.2.2.1	- Al Sector Privado	
2.2.2.2	- Al Sector Público	
2.2.2.3	- Al Sector Externo	
E	TOTAL GASTOS DE CAPITAL	0
F = C+D-E	RESULTADO FINANCIERO: SUPERÁVIT/(DÉFICIT)	51.091.147

Forma: E.P.VIII.3 (Continuación)




Handwritten signatures and initials at the bottom left of the page.



Ministerio de Economía y Finanzas Públicas

1729



PRESUPUESTO 2015
EMPRESA: NACIÓN SEGUROS DE RETIRO SOCIEDAD ANÓNIMA

ANEXO II
Cuadro A.3

CUENTA AHORRO-INVERSIÓN-FINANCIAMIENTO
(En Pesos)

CÓDIGO	CUENTA DE FINANCIAMIENTO	PRESUPUESTO 2015
1.3	Fuentes Financieras	638.300.219
	Disminución de Activos Financieros	
1.3.1	Disminución de la Inversión Financiera	37.708.309
1.3.1.1	Venta de Acciones y Participaciones de Capital	
1.3.1.2	Recuperación de Préstamos de Corto Plazo	
1.3.1.3	Venta de Títulos y Valores	37.529.240
1.3.1.4	Disminución de Otros Activos Financieros	
1.3.1.4.1	- Disminución de Disponibilidades	
1.3.1.4.2	- Disminución de Cuentas a Cobrar	179.069
1.3.1.4.3	- Disminución de Documentos a Cobrar	
1.3.1.4.4	- Disminución de Act.Diferidos y Adel.Prov. y Contr.	
1.3.1.6	Recuperación de Préstamos de Largo Plazo	
	Incremento de Pasivos	
1.3.2	Endeudamiento Público e Incremento Otros Pasivos	600.591.910
1.3.2.3.1	- Obtención de Préstamos a Corto Plazo Interno	
1.3.2.3.3	- Obtención de Préstamos a Corto Plazo Externo	
1.3.2.5	- Incremento de Otros Pasivos	600.591.910
1.3.2.5.1	- Incremento de Cuentas a Pagar	33.329.399
1.3.2.5.2	- Incremento de Documentos a Pagar	
1.3.2.5.5	- Incremento de Pasivos Diferidos	
1.3.2.5.6	- Incremento de Previsiones, y Reservas Técnica.	567.262.511
1.3.2.8.1	- Obtención de Préstamos a Largo Plazo Interno	
1.3.2.8.3	- Obtención de Préstamos a Largo Plazo Externo	
1.3.3	Incremento del Patrimonio	0
1.3.3.1	- Incremento del Capital	
1.3.3.2	- Incremento de Reservas	
1.3.3.3	- Incremento de Resultados Acumulados	
	Superávit Financiero	51.091.147
	TOTAL FUENTES FINANCIERAS	689.391.366
2.3	Aplicaciones Financieras	689.391.365
	Incremento de Activos Financieros	
2.3.1	Inversión Financiera	670.536.179
2.3.1.1	- Aportes de Capital	
2.3.1.2	- Concesión de Préstamos de Corto Plazo	
2.3.1.3	- Adquisición de Títulos y Valores	3.412.770
2.3.1.4	- Incremento de Otros Activos Financieros	667.123.409
2.3.1.4.1	- Incremento de Disponibilidades	1.160.418
2.3.1.4.2	- Incremento de Cuentas a Cobrar	
2.3.1.4.3	- Incremento de Documentos a Cobrar	665.962.991
2.3.1.4.4	- Incremento de Activos Diferidos y Adelanto Proveedores	
2.3.1.6	- Concesión de Préstamos de Largo Plazo	
	Disminución de Pasivos	18.855.186
2.3.2	Amortización de la deuda y disminución Otros Pasivos	0
2.3.2.3.1	Amortización de Préstamos a Corto Plazo Interno	
2.3.2.3.3	Amortización de Préstamos a Corto Plazo Externo	
2.3.2.5	Disminución de Otros Pasivos	18.855.186
2.3.2.5.1	- Disminución de Cuentas a Pagar	18.855.186
2.3.2.5.2	- Disminución de Documentos a Pagar	
2.3.2.5.5	- Disminución de Pasivos Diferidos	
2.3.2.8.1	Amortización de Préstamos a Largo Plazo Interno	
2.3.2.8.3	Amortización de Préstamos a Largo Plazo Externo	
2.3.2.9.1	Conversión deuda interna largo plazo en corto plazo	
2.3.2.9.2	Conversión deuda externa largo plazo en corto plazo	
2.3.3	Disminución del Patrimonio	
2.3.3.1	- Disminución del Capital	
2.3.3.2	- Disminución de Reservas	
2.3.3.3	- Disminución de Resultados Acumulados	
	Déficit Financiero	
	TOTAL APLICACIONES FINANCIERAS	689.391.365

Forma: E.P.VIII.3 (Continuación)

2009

Handwritten signatures and initials, including a large signature on the left and initials 'AB' and 'P' on the right.



ANEXO II
Cuadro B

PRESUPUESTO DE CAJA
- En Pesos -

DENOMINACIÓN	MESES				TRIMESTRES				TOTAL AÑO 2015
	ENERO	FEBRERO	MARZO	PRIMERO	SEGUNDO	TERCER	CUARTO		
SALDO INICIAL DE DISPONIBILIDADES	9.149.756	9.241.254	9.333.668	9.149.756	9.427.003	9.712.650	10.006.954	9.149.756	
INGRESOS	22.944.768	20.878.939	22.226.779	66.050.486	71.074.076	69.622.785	82.327.583	289.074.930	
- INGRESOS DE OPERACIÓN (NETOS)	22.931.037	16.958.517	22.212.633	62.102.187	59.839.357	69.577.064	59.848.013	251.366.621	
- IMPUESTOS RETENIDOS	0	0	0	0	0	0	0	0	
- APORTES Y TRANSFERENCIAS DEL SECTOR PÚBLICO	0	0	0	0	0	0	0	0	
- APORTES Y TRANSFERENCIAS DEL SECTOR PRIVADO	0	0	0	0	0	0	0	0	
- VENTA DE BIENES DE USO Y ACTIVOS INTANGIBLES	0	0	0	0	0	0	0	0	
- VENTA DE ACTIVOS FINANCIEROS	3.906.485	3.906.485	3.906.485	3.906.485	11.190.995	11.190.995	22.431.760	37.529.240	
- OBTENCIÓN DE PRÉSTAMOS A CORTO PLAZO	0	0	0	0	0	0	0	0	
- OBTENCIÓN DE PRÉSTAMOS A MEDIANO Y LARGO PLAZO	0	0	0	0	0	0	0	0	
- INGRESOS DIFERIDOS	0	0	0	0	0	0	0	0	
- OTROS INGRESOS	13.731	13.937	14.146	41.814	43.724	45.721	47.810	179.069	
SALDO INICIAL + INGRESOS	32.094.524	30.120.193	31.560.445	75.200.242	80.501.079	79.335.436	92.334.536	298.224.686	
EGRESOS	22.853.270	20.786.526	22.133.442	65.773.238	70.788.429	69.328.482	82.024.363	287.914.511	
- EGRESOS DE OPERACIÓN	19.405.678	19.337.337	19.647.938	58.390.953	66.202.896	64.259.946	70.989.602	259.843.396	
1 - PERSONAL	243.442	243.442	243.442	730.325	825.286	843.580	993.151	3.392.343	
2 - BIENES Y SERVICIOS	1.214.555	1.217.476	1.322.365	3.754.395	4.952.388	4.544.936	4.722.641	17.074.360	
3 - OTROS GASTOS DE OPERACIÓN - (Rescatés - RVP)	17.947.682	17.876.419	18.082.131	53.906.232	61.325.222	58.871.430	65.273.809	239.376.693	
4 - DEPÓSITO DE IMPUESTOS RETENIDOS	0	0	0	0	0	0	0	0	
- INTERESES Y OTROS GASTOS FINANCIEROS	0	0	0	0	0	0	0	0	
- INVERSIÓN EN BIENES DE USO Y ACTIVOS INTANGIBLES	0	0	0	0	0	0	0	0	
- INVERSIÓN FINANCIERA	2.008.706	1.025.759	3.034.465	3.034.465	3.034.465	3.034.465	3.034.465	3.412.770	
- AMORTIZACIÓN DE PRÉSTAMOS A CORTO PLAZO	0	0	0	0	0	0	0	0	
- AMORTIZACIÓN DE PRÉSTAMOS A MEDIANO Y LARGO PLAZO (PORCIÓN CIRCULANTE)	0	0	0	0	0	0	0	0	
- OTROS EGRESOS	1.438.886	1.449.189	1.459.745	4.347.820	4.585.533	4.690.231	11.034.761	24.658.345	
SALDO FINAL DE DISPONIBILIDADES	9.241.254	9.333.667	9.427.003	9.427.004	9.712.650	10.006.954	10.310.174	10.310.174	

Handwritten signatures and initials, including a large signature and the number '43'.

PRESUPUESTO 2015
EMPRESA: NACIÓN SEGUROS DE RETIRO SOCIEDAD ANÓNIMA



Ministerio de Economía y Finanzas Públicas

1729



ANEXO II
Cuadro C

DOTACIÓN DE PERSONAL

CONCEPTO	ESTIMADA CIERRE 2014	EJERCICIO PROYECTADO (2015)						AL IV TRIMESTRE
		ENERO	FEBRERO	MARZO	AL I TRIMESTRE	AL II TRIMESTRE	AL III TRIMESTRE	
PLANTA PERMANENTE	11	11	11	11	11	11	11	11
Gerencia General	1	1	1	1	1	1	1	1
Auditoría Interna	0	0	0	0	0	0	0	0
Gerencia de Área Recursos Humanos	2	2	2	2	2	2	2	2
Gerencia de Área Comercial	1	1	1	1	1	1	1	1
Gerencia de Área Operaciones	5	5	5	5	5	5	5	5
Gerencia de Sistemas	1	1	1	1	1	1	1	1
Gerencia de Área Organización	0	0	0	0	0	0	0	0
Gerencia de Área Administración	1	1	1	1	1	1	1	1
Gerencia de Área Legal	0	0	0	0	0	0	0	0
Gerencia de Área Técnica	0	0	0	0	0	0	0	0
Gerencia de Área Servicios al Cliente	0	0	0	0	0	0	0	0
PLANTA TEMPORARIA								
TOTAL PLANTA DE PERSONAL	11	11	11	11	11	11	11	11

PROY-501
2000

34
[Handwritten signatures and marks]

PRESUPUESTO 2015
EMPRESA: NACIÓN SEGUROS DE RETIRO SOCIEDAD ANÓNIMA

[Handwritten mark]



Ministerio de Economía y Finanzas Públicas



1729

ANEXO II
Cuadro D

INVERSIÓN REAL BRUTA Y FINANCIAMIENTO ASOCIADO
- en Pesos -

CÓDIGO	CONCEPTO	TOTAL GENERAL DE LA INVERSIÓN REAL	A FINANCIAR CON RECURSOS PROPIOS	ADELANTOS A PRO- VEEDORES Y CONTRA- TISTAS DE EJERCICIOS ANTERIORES	FINANCIAMIENTO ASOCIADO				A FINANCIAR CON OTRAS FUENTES		
					USO DEL CRÉDITO		INSTITUCIONES FINANCIERAS				
					PROVEEDORES Y CONTRATISTAS INTERNO	EXTERNO	TOTAL	INTERNO		EXTERNO	TOTAL
	FORMACIÓN BRUTA DE CAPITAL FIJO										
411	Tierras y Terrenos										
412	Edificios e Instalaciones										
43	Maquinaria y Equipo	0	0	0	0	0	0	0	0	0	0
42	Construcciones	0	0	0	0	0	0	0	0	0	0
	Proyectos en Ejecución										
	Proyectos a Iniciar										
	Otras Inversiones										
	Gastos Capitalizables	0	0	0	0	0	0	0	0	0	0
	Mano de Obra										
	Bienes y Servicios										
	Otros										
	Activos Intangibles	0	0	0	0	0	0	0	0	0	0
	TOTAL DE LA INVERSIÓN REAL	0	0	0	0	0	0	0	0	0	0

Fo. ma. E.P.V.2

PRESUPUESTO 2015
EMPRESA: NACIÓN SEGUROS DE RETIRO SOCIEDAD ANÓNIMA


Handwritten signatures and the year 2015 in a stamp.

Stamp: PROYECTO 2015



Ministerio de Economía y Finanzas Públicas

729



ANEXO II
Cuadro E

PRESUPUESTO 2015
EMPRESA: NACIÓN SEGUROS DE RETIRO SOCIEDAD ANÓNIMA

REMUNERACIONES

- En Pesos -

CONCEPTO	PRESUPUESTO 2015												TOTAL ANUAL
	ENERO	FEBRERO	MARZO	PRIMER TRIMESTRE	SEGUNDO TRIMESTRE	TERCER TRIMESTRE	CUARTO TRIMESTRE						
I. PLANTA PERMANENTE	243.442	243.442	243.442	730.325	825.286	843.580	993.151						3.392.343
1) Salarios Básicos	177.157	177.157	177.157	531.470	595.246	595.246	702.391						2.424.354
2) Adicionales de convenio	0	0	0	0	0	0	0						0
3) Adicionales fuera de convenio	0	0	0	0	0	0	0						0
4) Horas Extras	0	0	0	0	0	0	0						0
5) Asignaciones familiares	0	0	0	0	0	0	0						0
6) Obra Social	0	0	0	0	0	0	0						0
7) Bonificación extraordinaria	0	0	0	0	0	0	0						0
8) Contribuciones Patronales	45.916	45.916	45.916	137.749	155.536	171.437	198.343						663.065
9) Sueldo Anual Complementario	15.178	15.178	15.178	45.535	56.463	59.196	71.035						232.229
10) Otras Remuneraciones	2.249	2.249	2.249	6.748	7.558	7.558	8.919						30.784
11) Otros Gastos en Personal	2.941	2.941	2.941	8.823	10.482	10.143	12.464						41.912
12) Remuneración en Moneda Extranjera	0	0	0	0	0	0	0						0
II. PLANTA TEMPORARIA	0	0	0	0	0	0	0						0
1) Salarios Básicos	0	0	0	0	0	0	0						0
2) Adicionales de convenio	0	0	0	0	0	0	0						0
3) Adicionales fuera de convenio	0	0	0	0	0	0	0						0
4) Horas Extras	0	0	0	0	0	0	0						0
5) Asignaciones familiares	0	0	0	0	0	0	0						0
6) Obra Social	0	0	0	0	0	0	0						0
7) Bonificación extraordinaria	0	0	0	0	0	0	0						0
8) Contribuciones Patronales	0	0	0	0	0	0	0						0
9) Sueldo Anual Complementario	0	0	0	0	0	0	0						0
10) Otras Remuneraciones	0	0	0	0	0	0	0						0
11) Otros Gastos en Personal	0	0	0	0	0	0	0						0
12) Remuneración en Moneda Extranjera	0	0	0	0	0	0	0						0
TOTALES	243.442	243.442	243.442	730.325	825.286	843.580	993.151						3.392.343

Firma: E.P.IV.2

Handwritten signatures and numbers: 13, 2, 23