



1732

PRESUPUESTO 2015  
EMPRESA: NACIÓN REASEGUROS SOCIEDAD ANÓNIMA

ANEXO I

PLAN DE ACCIÓN  
OBJETIVOS

Rentabilidad y resultados:

El Resultado Económico estimado para el Ejercicio 2015 corresponderá a un ahorro de PESOS VEINTINUEVE MILLONES TRESCIENTOS TREINTA Y TRES MIL DOSCIENTOS SESENTA Y CUATRO (\$ 29.333.264) obteniendo un superávit de PESOS VEINTIDÓS MILLONES QUINIENTOS SESENTA Y CINCO MIL CUATROCIENTOS SESENTA Y TRES (\$ 22.565.463) como Resultado Financiero.

Producción:

Al cierre del Ejercicio 2015 se prevé la siguiente emisión por línea de negocio:

Seguros de Personas	
ACCIDENTES PERSONALES	333.210
Seguros Patrimoniales	
AUTOMOTORES	11.791.027
AERONAVEGACIÓN	23.330.371
TRANSPORTES - CASCOS	7.218.152
CAUCIÓN	14.017.033
COMBINADOS E INTEGRALES	15.042.635
GRANIZO	67.348.131
INCENDIO	401.289.003
RESPONSABILIDAD CIVIL	154.476.646
ROBO	6.264.356
RIESGOS VARIOS	331.037
TÉCNICO	28.515.437
TRANSPORTES MERCADERIAS	13.293.141
PRIMAS + RECARGOS EMITIDOS	743.250.179

Inversión:

PROY-S01

41

Durante el Ejercicio 2015 se estima realizar una inversión en Activo Fijo (Hardware, Software) de PESOS OCHO MILLONES OCHOCIENTOS CUARENTA Y CUATRO MIL SEISCIENTOS (\$ 8.244.600).

Endeudamiento:

No se prevé.

Forma: E.P.I.1



PRESUPUESTO 2015  
EMPRESA: NACIÓN REASEGUROS SOCIEDAD ANÓNIMA

ANEXO II  
Cuadro A.1


CUENTA AHORRO-INVERSIÓN-FINANCIAMIENTO  
(En pesos)

CÓDIGO	CUENTA CORRIENTE	PRESUPUESTO 2015
1.1.	Ingresos Corrientes	781.660.742
1.1.5	Ingresos de Operación	781.660.742
1.1.5.1	- Ventas Brutas (1)	743.250.179
1.1.5.3	- Otros Ingresos de Operación	38.410.562
1.1.6	Rentas de la Propiedad	0
1.1.6.1.1	- Intereses Internos	
1.1.6.1.2	- Intereses del Exterior	
1.1.6.2	- Dividendos	
1.1.6.3	- Arrendamiento de Tierras y Terrenos	
1.1.6.4	- Derechos sobre Bienes Intangibles	
1.1.7	Transferencias Corrientes	0
1.1.7.1	- Del Sector Privado	
1.1.7.2	- Del Sector Público	
1.1.7.2.1.1	- De la Administración Central	
1.1.7.3	- Del Sector Externo	
1.2	Otros Ingresos	0
A	TOTAL INGRESOS CORRIENTES	781.660.742
2.1.	Gastos Corrientes	752.327.478
2.1.1	Gastos de Operación	732.491.562
2.1.1.1	Remuneraciones	7.174.564
2.1.1.2	Bienes y Servicios	20.448.436
2.1.1.2.1	- Bienes de Consumo	0
2.1.1.2.2	- Servicios no Personales	20.448.436
2.1.1.3	Impuestos Indirectos	16.717.688
2.1.1.4	Depreciación y Amortización	1.476.799
2.1.1.5	Previsiones	27.212.695
2.1.1.5.1	- Cuentas Incobrables / Otras Previsiones	0
2.1.1.5.2	- Autoseguro / Reservas Técnicas	27.212.695
2.1.1.6	Gastos Directos de Operación	659.461.379
2.1.1.6.1	Siniestros Pagados (2)	4.218.290
2.1.1.6.2	Primas Cedidas a Retrocesionarios (*)	655.243.090
2.1.1.7	Descuentos y Bonificaciones	
2.1.3	Rentas de la Propiedad	0
2.1.3.1	- Intereses	0
2.1.3.1.1.2	- Intereses por Préstamos Internos	
2.1.3.1.2.2	- Intereses por Préstamos Externos	
2.1.3.2	- Arrendamiento de Tierras y Terrenos	
2.1.3.3	- Derechos sobre Bienes Intangibles	
2.1.5	Impuestos Directos	19.835.916
2.1.6	Otras Pérdidas	0
2.1.6.1	Resultados Financieros	
2.1.6.2	Otros	0
2.1.7	Transferencias Corrientes	0
2.1.7.1	- Al Sector Privado	
2.1.7.2	- Al Sector Público	0
2.1.7.3	- Al Sector Externo	
B	TOTAL GASTOS CORRIENTES	752.327.478
C = A - B	RESULTADO ECONÓMICO: AHORRO/(DESAHORRO)	29.333.264

Forma: E.P.VIII.3

PROY-S01  
4187

*[Handwritten signatures and marks]*



PRESUPUESTO 2015  
EMPRESA: NACIÓN REASEGUROS SOCIEDAD ANÓNIMA


ANEXO II  
Cuadro A.2

CUENTA AHORRO-INVERSIÓN-FINANCIAMIENTO  
(En pesos)

CÓDIGO	CUENTA CAPITAL	PRESUPUESTO 2015
1.2	Recursos de Capital	1.476.799
1.2.1	Recursos Propios de Capital	1.476.799
1.2.1.1	Venta de Activos	
1.2.1.2	Disminución de Existencias	
1.2.1.3	Incremento de la Depreciación y Amortización Acumulada	1.476.799
1.2.2	Transferencias de Capital	0
1.2.2.1	- Del Sector Privado	
1.2.2.2	- Del Sector Público	0
1.2.2.2.1.1	- De la Administración Central	
1.2.2.3	- Del Sector Externo	
D	TOTAL RECURSOS DE CAPITAL	1.476.799
2.2	Gastos de Capital	8.244.600
2.2.1	Inversión Real Directa	8.244.600
2.2.1.1	Formación Bruta de Capital Fijo	0
2.2.1.1.1	Edificios e Instalaciones	
2.2.1.1.2	Construcciones del Dominio Privado	
2.2.1.1.3	Construcciones del Dominio Público	
2.2.1.1.4	M.y Útiles/Maq. y Eq./Mejoras/Comunicaciones	0
2.2.1.1.6	Producción Propia	
2.2.1.2	Incremento de Existencias	
2.2.1.3	Tierras y Terrenos	
2.2.1.4	Activos Intangibles / Software	8.244.600
2.2.2	Transferencias de Capital	0
2.2.2.1	- Al Sector Privado	
2.2.2.2	- Al Sector Público	
2.2.2.3	- Al Sector Externo	
E	TOTAL GASTOS DE CAPITAL	8.244.600
F = C+D-E	RESULTADO FINANCIERO: SUPERÁVIT/(DÉFICIT)	22.565.463

Forma: E.P.VIII.3 (Continuación)

PROY - S01  
4187


PRESUPUESTO 2015  
EMPRESA: NACIÓN REASEGUROS SOCIEDAD ANÓNIMAANEXO II  
Cuadro A.3CUENTA AHORRO-INVERSIÓN-FINANCIAMIENTO  
(En pesos)

CÓDIGO	CUENTA DE FINANCIAMIENTO	PRESUPUESTO 2015
1.3	Fuentes Financieras	267.056.222
	Disminución de Activos Financieros	
1.3.1	Disminución de la Inversión Financiera	220.007.611
1.3.1.1	Venta de Acciones y Participaciones de Capital	
1.3.1.2	Recuperación de Préstamos de Corto Plazo	
1.3.1.3	Venta de Títulos y Valores	
1.3.1.4	Disminución de Otros Activos Financieros	220.007.611
1.3.1.4.1	- Disminución de Disponibilidades	
1.3.1.4.2	- Disminución de Cuentas a Cobrar	220.007.611
1.3.1.4.3	- Disminución de Documentos a Cobrar	
1.3.1.4.4	- Disminución de Act. Diferidos y Adel. Prov. y Contr.	
1.3.1.6	Recuperación de Préstamos de Largo Plazo	
	Incremento de Pasivos	
1.3.2	Endeudamiento Público e Incremento Otros Pasivos	47.048.611
1.3.2.3.1	- Obtención de Préstamos a Corto Plazo Interno	
1.3.2.3.3	- Obtención de Préstamos a Corto Plazo Externo	
1.3.2.5	- Incremento de Otros Pasivos	47.048.611
1.3.2.5.1	- Incremento de Cuentas a Pagar	
1.3.2.5.2	- Incremento de Documentos a Pagar	
1.3.2.5.5	- Incremento de Pasivos Diferidos	
1.3.2.5.6	- Incremento de Prev., Provisiones y Reservas Téc.	47.048.611
1.3.2.8.1	- Obtención de Préstamos a Largo Plazo Interno	
1.3.2.8.3	- Obtención de Préstamos a Largo Plazo Externo	0
1.3.3	Incremento del Patrimonio	0
1.3.3.1	- Incremento del Capital	
1.3.3.2	- Incremento de Reservas	
1.3.3.3	- Incremento de Resultados Acumulados	
	Superávit Financiero	22.585.463
	<b>TOTAL FUENTES FINANCIERAS</b>	<b>289.621.685</b>
2.3	Aplicaciones Financieras	289.621.685
	Incremento de Activos Financieros	
2.3.1	Inversión Financiera	175.108.235
2.3.1.1	- Aportes de Capital	
2.3.1.2	- Concesión de Préstamos de Corto Plazo	
2.3.1.3	- Adquisición de Títulos y Valores	136.697.673
2.3.1.4	- Incremento de Otros Activos Financieros	38.410.562
2.3.1.4.1	- Incremento de Disponibilidades	0
2.3.1.4.2	- Incremento de Cuentas a Cobrar	
2.3.1.4.3	- Incremento de Documentos a Cobrar	38.410.562
2.3.1.4.4	- Incremento de Act. Diferidos y Ad. Prov. y Contr.	
2.3.1.6	- Concesión de Préstamos de Largo Plazo	
	Disminución de Pasivos	
2.3.2	Amortización de la deuda y disminución Otros Pasivos	114.513.450
2.3.2.3.1	Amortización de Préstamos a Corto Plazo Interno	
2.3.2.3.3	Amortización de Préstamos a Corto Plazo Externo	
2.3.2.5	Disminución de Otros Pasivos	114.513.450
2.3.2.5.1	- Disminución de Cuentas a Pagar	114.513.450
2.3.2.5.2	- Disminución de Documentos a Pagar	0
2.3.2.5.5	- Disminución de Prev., Provisiones y Reservas Téc.	
2.3.2.8.1	Amortización de Préstamos a Largo Plazo Interno	
2.3.2.8.3	Amortización de Préstamos a Largo Plazo Externo	
2.3.2.9.1	Conversión deuda interna largo plazo en corto plazo	
2.3.2.9.2	Conversión deuda externa largo plazo en corto plazo	
2.3.3	Disminución del Patrimonio	0
2.3.3.1	- Disminución del Capital	
2.3.3.2	- Disminución de Reservas	
2.3.3.3	- Disminución de Resultados Acumulados	
	Déficit Financiero	0
	<b>TOTAL APLICACIONES FINANCIERAS</b>	<b>289.621.685</b>

Forma: E.P.VIII.3 (Continuación)

PROY-S01

4187



ANEXO II  
Cuadro B

PRESUPUESTO DE CAJA  
- En Pesos -

PRESUPUESTO 2015  
EMPRESA: NACIÓN REASEGUROS SOCIEDAD ANÓNIMA

PROY-S01  
4187

DENOMINACIÓN	MESES			TRIMESTRES				TOTAL
	ENERO	FEBRERO	MARZO	PRIMER TRIMESTRE	SEGUNDO TRIMESTRE	TERCER TRIMESTRE	CUARTO TRIMESTRE	
SALDO INICIAL DE DISPONIBILIDADES	10.000.000	10.000.000	10.000.000	10.000.000	10.000.000	10.000.000	10.000.000	10.000.000
INGRESOS	152.447.331	27.732.491	16.107.004	195.378.054	68.695.661	314.569.958	384.614.117	963.257.790
- INGRESOS DE OPERACIÓN	152.447.331	26.823.718	16.107.004	195.378.054	68.695.661	314.569.958	384.614.117	963.257.790
- IMPUESTOS RETENIDOS	0	0	0	0	0	0	0	0
- APORTES Y TRANSFERENCIAS DEL SECTOR PÚBLICO	0	0	0	0	0	0	0	0
- APORTES Y TRANSFERENCIAS DEL SECTOR PRIVADO	0	0	0	0	0	0	0	0
- VENTA DE BIENES DE USO Y ACTIVOS INTANGIBLES	0	0	0	0	0	0	0	0
- VENTA DE BIENES DE USO Y ACTIVOS INTANGIBLES	0	0	0	0	0	0	0	0
- VENTA DE BIENES DE USO Y ACTIVOS INTANGIBLES	0	0	0	0	0	0	0	0
- VENTA DE BIENES DE USO Y ACTIVOS INTANGIBLES	0	0	0	0	0	0	0	0
- OBTENCIÓN DE PRESTAMOS A CORTO PLAZO	0	0	0	0	0	0	0	0
- OBTENCIÓN DE PRESTAMOS A MEDIANO Y LARGO PLAZO	0	0	0	0	0	0	0	0
- INGRESOS DIFERIDOS	0	0	0	0	0	0	0	0
- OTROS INGRESOS	0	0	0	0	0	0	0	0
SALDO INICIAL + INGRESOS	162.447.331	37.732.491	26.107.004	205.378.054	78.695.661	324.569.958	394.614.117	973.257.790
EGRESOS	152.447.331	27.732.491	16.107.004	195.378.054	68.695.662	314.569.958	384.614.117	963.257.791
- EGRESOS DE OPERACIÓN	5.788.087	5.772.953	3.632.110	15.193.151	8.781.439	8.085.273	16.499.115	48.558.978
1 - PERSONAL	477.172	477.172	534.894	1.489.238	1.604.681	1.874.951	2.205.695	7.174.564
2 - BIENES Y SERVICIOS	4.704.677	4.655.276	2.500.586	11.860.540	6.121.375	5.698.139	13.486.070	37.166.124
3 - OTROS GASTOS DE OPERACIÓN	606.238	640.505	596.631	1.843.373	1.055.383	512.183	807.350	4.216.290
4 - DEPÓSITO DE IMPUESTOS RETENIDOS	0	0	0	0	0	0	0	0
- PRIMAS CEDIDAS A RETROCESIONARIOS	143.650.035	21.837.477	12.138.430	177.625.942	41.892.758	250.008.276	298.778.843	768.305.819
- INTERESES Y OTROS GASTOS FINANCIEROS	0	0	0	0	0	0	0	0
- INVERSIÓN EN BIENES DE USO Y ACTIVOS INTANGIBLES	0	0	0	0	5.388.200	319.800	2.536.600	8.244.600
- INVERSIÓN FINANCIERA	2.885.395	0	217.054	2.193.676	12.301.383	55.821.366	66.381.248	136.697.673
- AMORTIZACIÓN DE PRESTAMOS A CORTO PLAZO	0	0	0	0	0	0	0	0
- AMORTIZACIÓN DE PRESTAMOS A MEDIANO Y LARGO PLAZO (PORCIÓN CIRCULANTE)	0	0	0	0	0	0	0	0
- OTROS EGRESOS	123.814	122.061	119.410	365.285	331.882	335.243	418.311	1.450.720
SALDO FINAL DE DISPONIBILIDADES	10.000.000	10.000.000	10.000.000	10.000.000	10.000.000	10.000.000	10.000.000	10.000.000

Forma: E.P.VII.9

Handwritten signatures and initials at the bottom of the page.



ANEXO II  
Cuadro C

PRESUPUESTO 2015  
EMPRESA: NACION REASEGUROS SOCIEDAD ANÓNIMA

DOTACIÓN DE PERSONAL

CONCEPTO	CIERRE 2014	EJERCICIO PROYECTADO (2015)				AL III TRIMESTRE	AL IV TRIMESTRE
		ENERO	FEBRERO	MARZO	AL I TRIMESTRE		
PLANTA PERMANENTE	13	13	13	14	14	15	16
Gerencia General	4	4	4	4	4	4	4
Gerencia de Administración	4	4	4	4	4	5	5
Gerencia Técnica	4	4	4	5	5	5	6
Directorio	1	1	1	1	1	1	1
PLANTA TEMPORARIA		0	0	0	0	0	0
TOTAL PLANTA DE PERSONAL	13	13	13	14	14	15	16

Forma: E.P.IV.1

PROY-S01  
4187



ANEXO II  
Cuadro D

PRESUPUESTO 2015  
EMPRESA: NACIÓN REASEGUROS SOCIEDAD ANÓNIMA  
INVERSIÓN REAL BRUTA Y FINANCIAMIENTO ASOCIADO  
- en Pesos -

PROY-S01  
4187

CÓDIGO	CONCEPTO	TOTAL GENERAL DE LA INVERSIÓN REAL	A		FINANCIAMIENTO ASOCIADO						A FINANCIAR CON OTRAS FUENTES		
			FINANCIAR CON RECURSOS PROPIOS	ADELANTOS A PROVEEDORES Y CONTRATISTAS DE EJERCICIOS ANTERIORES	USO DEL CRÉDITO		PROVEEDORES Y CONTRATISTAS		INSTITUCIONES FINANCIERAS				
					EXTERNO	INTERNO	EXTERNO	INTERNO	EXTERNO	TOTAL			
												TOTAL	
	FORMACIÓN BRUTA DE CAPITAL FIJO												
4.1.1	Tierras y Terrenos												0
4.1.2	Edificios e Instalaciones												0
4.3	Maquinaria y Equipo	0	0	0	0	0	0	0	0	0	0	0	0
4.2	Construcciones	0	0	0	0	0	0	0	0	0	0	0	0
	Proyectos en Ejecución												0
	Proyectos a Iniciar												0
	Otras Inversiones												0
	Gastos Capitalizables	0	0	0	0	0	0	0	0	0	0	0	0
	Mano de Obra												0
	Bienes y Servicios	0	0	0	0	0	0	0	0	0	0	0	0
	Otros	0	0	0	0	0	0	0	0	0	0	0	0
	Activos Intangibles	8.244.600	8.244.600	0	0	0	0	0	0	0	0	0	0
	TOTAL DE LA INVERSIÓN REAL	8.244.600	8.244.600	0	0	0	0	0	0	0	0	0	0

Forma: E.P.V.2

*[Handwritten signatures and initials]*



ANEXO II  
Cuadro E

PRESUPUESTO 2015  
EMPRESA: NACIÓN REASEGUROS SOCIEDAD ANÓNIMA

REMUNERACIONES

- En Pesos -

CONCEPTO	P R E S U P U E S T O 2015						TOTAL	
	ENERO	FEBRERO	MARZO	PRIMER TRIMESTRE	SEGUNDO TRIMESTRE	TERCER TRIMESTRE		CUARTO TRIMESTRE
I. PLANTA PERMANENTE	477.172	477.172	534.894	1.489.238	1.604.681	1.874.951	2.205.695	7.174.564
1) Salarios Básicos	331.135	331.135	371.135	1.033.405	1.113.405	1.301.416	1.531.494	4.979.720
2) Adicionales de convenio				0				0
3) Adicionales fuera de convenio				0				0
4) Horas Extras				0				0
5) Asignaciones familiares				0				0
6) Obra Social				0				0
7) Bonificación extraordinaria				0				0
8) Contribuciones Patronales	90.200	90.200	101.096	281.495	303.287	354.500	417.172	1.356.455
9) Sueldo Anual Complementario	29.514	29.514	33.080	92.108	99.239	115.996	136.504	443.847
10) Otras Remuneraciones	23.179	23.179	25.979	72.338	77.938	91.099	107.205	348.580
11) Otros Gastos en Moneda Extranjera	3.144	3.144	3.604	9.891	10.811	11.939	13.320	45.962
12) Remuneración en Moneda Extranjera				0				0
II. PLANTA TEMPORARIA				0	0	0	0	0
1) Salarios Básicos				0	0	0	0	0
2) Adicionales de convenio				0	0	0	0	0
3) Adicionales fuera de convenio				0	0	0	0	0
4) Horas Extras				0	0	0	0	0
5) Asignaciones familiares				0	0	0	0	0
6) Obra Social				0	0	0	0	0
7) Bonificación extraordinaria				0	0	0	0	0
8) Contribuciones Patronales				0	0	0	0	0
9) Sueldo Anual Complementario				0	0	0	0	0
10) Otras Remuneraciones				0	0	0	0	0
11) Otros Gastos en Personal				0	0	0	0	0
12) Remuneración en Moneda Extranjera				0	0	0	0	0
<b>T O T A L E S</b>	<b>477.172</b>	<b>477.172</b>	<b>534.894</b>	<b>1.489.238</b>	<b>1.604.681</b>	<b>1.874.951</b>	<b>2.205.695</b>	<b>7.174.564</b>

Forma: E.P.IV.2

PROY-SO  
4187