


11

PLANILLA ANEXA AL ARTICULO 1



PRESUPUESTO 2015

MODIFICACIONES PRESUPUESTARIAS - CREDITOS (GASTOS CORRIENTES Y DE CAPITAL)

Administración Central

Jurisdicción : 56 Ministerio de Planificación Federal, Inversión Pública y Servicios
 Sub-Jurisdicción : 0
 Programa : 50 Formulación, Programación, Ejecución y Control de Obras Públicas
 Sub-Programa : 0
 Proyecto : 0


FIN	FF	ECON	INC	PPAL	PAR	SUBP	DENOMINACIÓN	IMPORTE EN \$
4							SERVICIOS ECONOMICOS	-659.572.105
	11						Tesoro Nacional	-142.647.528
		22					Gastos de Capital	-142.647.528
			5				Transferencias	-142.647.528
				2			Transf. al Sector Privado para Financiar Gastos Capital	-63.000.000
					5		Transferencias a Cooperativas	-63.000.000
					9999		Otras	-63.000.000
					8		Transf. a Inst. Prov. y Mun. para Financ. Gastos de Capital	-79.647.528
						1	Transferencias a Gobiernos Provinciales	-31.658.000
						3001	Administración central provincial	-31.658.000
						3	Transferencias a Empresas Púb. no Financieras	-40.000.000
						9999	Sin discriminar	-40.000.000
						6	Transferencias a Gobiernos Municipales	-7.989.528
						9999	Sin discriminar	-7.989.528
	15						Crédito Interno	-516.924.577
		22					Gastos de Capital	-516.924.577
			5				Transferencias	-516.924.577
				2			Transf. al Sector Privado para Financiar Gastos Capital	-1.149.790
					4		Transf. a Otras Inst. Cult. y Sociales sin Fines de Lucro	-1.149.790
					9999		Sin discriminar	-1.149.790
					8		Transf. a Inst. Prov. y Mun. para Financ. Gastos de Capital	-515.774.787
						1	Transferencias a Gobiernos Provinciales	-8.686.140
						3001	Administración central provincial	-8.686.140
						6	Transferencias a Gobiernos Municipales	-507.088.647
						9999	Sin discriminar	-507.088.647
							TOTAL PROGRAMA	-659.572.105

PRESUPUESTO 2015

MODIFICACIONES PRESUPUESTARIAS - CREDITOS (GASTOS CORRIENTES Y DE CAPITAL)

Administración Central

Jurisdicción : 56 Ministerio de Planificación Federal, Inversión Pública y Servicios
 Sub-Jurisdicción : 0
 Programa : 73 Formulación y Ejecución de Política de Hidrocarburos
 Sub-Programa : 0
 Proyecto : 0




FIN	FF	ECON	INC	PPAL	PAR	SUBP	DENOMINACIÓN	IMPORTE EN \$
4							SERVICIOS ECONOMICOS	-1.361.302.104
	11						Tesoro Nacional	-280.938.129
		21					Gastos Corrientes	-151.322.633
			5				Transferencias	-151.322.633
				1			Transf. al Sector Privado para Financiar Gastos Corrientes	-51.322.633
					9		Transferencias a Empresas Privadas	-51.322.633
						9999	Sin Discriminar	-51.322.633
				5			Transferencias a Otras Entidades del Sector Público	-100.000.000
					4		Transf. a Fondos Fiduc. y Otros Entes del SPNnF p Fin.Gs.	-100.000.000
						967	Fondo Fiduciario Subsidio Consumidores Residenciales	-47.736.151
						980	Fondo Fiduciario para Subsidios de Consumos	-52.263.849
		22					Gastos de Capital	-129.615.496
			5				Transferencias	-129.615.496
				5			Transferencias a Otras Entidades del Sector Público	-19.637.711
					9		Transf. Fondos Fiduc. y Otros Entes SPNnF p Gs.de	-19.637.711
						764	Cumplimiento Ley 26.078 - Articulo 69	-19.637.711
				8			Transf. a Inst. Prov. y Mun. para Financ. Gastos de Capital	-109.977.785
					1		Transferencias a Gobiernos Provinciales	-87.590.443
						3001	Administración central provincial	-87.590.443
					6		Transferencias a Gobiernos Municipales	-22.387.342
						9999	Sin discriminar	-22.387.342
		15					Crédito Interno	-1.080.363.975
			22				Gastos de Capital	-1.080.363.975
				5			Transferencias	-1.080.363.975
				5			Transferencias a Otras Entidades del Sector Público	-82.754.975
					9		Transf. Fondos Fiduc. y Otros Entes SPNnF p Gs.de	-82.754.975
						764	Cumplimiento Ley 26.078 - Articulo 69	-82.754.975
				8			Transf. a Inst. Prov. y Mun. para Financ. Gastos de Capital	-997.609.000
					1		Transferencias a Gobiernos Provinciales	-984.000.000
						3001	Administración central provincial	-984.000.000
					6		Transferencias a Gobiernos Municipales	-13.609.000
						9999	Sin discriminar	-13.609.000
							TOTAL PROGRAMA	-1.361.302.104

PRESUPUESTO 2015

MODIFICACIONES PRESUPUESTARIAS - CREDITOS (GASTOS CORRIENTES Y DE CAPITAL)

Administración Central

Jurisdicción : 56 Ministerio de Planificación Federal, Inversión Pública y Servicios
 Sub-Jurisdicción : 0
 Programa : 74 Formulación y Ejecución de la Política de Energía Eléctrica
 Sub-Programa : 0
 Proyecto : 0



FIN	FF	ECON	INC	PPAL	PAR	SUBP	DENOMINACIÓN	IMPORTE EN \$
4							SERVICIOS ECONOMICOS	9.096.473.202
	11						Tesoro Nacional	5.968.216.788
		21					Gastos Corrientes	1.395.053.144
			5				Transferencias	1.395.053.144
				1			Transf. al Sector Privado para Financiar Gastos Corrientes	1.393.053.144
					9		Transferencias a Empresas Privadas	1.393.053.144
						2075	Compania Administradora del Mercado Mayorista Electrico	1.393.053.144
				5			Transferencias a Otras Entidades del Sector Público	2.000.000
					3		Transf. a Emp. Pub. Multinac. p financiar Gastos	2.000.000
						552	Comisión Mixta Argentina-Paraguaya del R o Paran	2.000.000
		22					Gastos de Capital	4.573.163.644
			5				Transferencias	4.573.163.644
				2			Transf. al Sector Privado para Financiar Gastos Capital	4.624.692.515
					6		Transferencias a Empresas Privadas	4.624.692.515
						9999	Sin discriminar	4.624.692.515
				8			Transf. a Inst. Prov. y Mun. para Financ. Gastos de Capital	-51.528.871
					1		Transferencias a Gobiernos Provinciales	263.100
						3001	Administración central provincial	263.100
					6		Transferencias a Gobiernos Municipales	-51.791.971
						9999	Sin discriminar	-51.791.971
	15						Crédito Interno	3.128.256.414
		21					Gastos Corrientes	617.777.756
			5				Transferencias	617.777.756
				1			Transf. al Sector Privado para Financiar Gastos Corrientes	617.777.756
					9		Transferencias a Empresas Privadas	617.777.756
						2075	Compania Administradora del Mercado Mayorista Electrico	617.777.756
		22					Gastos de Capital	2.510.478.658
			5				Transferencias	2.510.478.658
				2			Transf. al Sector Privado para Financiar Gastos Capital	2.530.478.658
					6		Transferencias a Empresas Privadas	2.530.478.658
						9999	Sin discriminar	2.530.478.658
				8			Transf. a Inst. Prov. y Mun. para Financ. Gastos de Capital	-20.000.000
					6		Transferencias a Gobiernos Municipales	-20.000.000
						9999	Sin discriminar	-20.000.000
							TOTAL PROGRAMA	9.096.473.202
							TOTAL GASTOS CORRIENTES Y DE CAPITAL	7.075.598.993

9M

AF

PRESUPUESTO 2015

MODIFICACIONES PRESUPUESTARIAS - CREDITOS (APLICACIONES FINANCIERAS)

Administración Central

Jurisdicción : 56 Ministerio de Planificación Federal, Inversión Pública y Servicios
 Sub-Jurisdicción : 0

FF	INC	PPAL	PAR	SUBP	DENOMINACIÓN	IMPORTE EN \$
11					Tesoro Nacional	-2.070.140.430
	6				Incremento de Activos Financieros	-1.157.140.430
		8			Inc. de Activos Diferidos y Adel. a Proveed. y Contratistas	-1.157.140.430
			7		Adelantos a Proveedores y Contratistas a Largo Plazo	-1.157.140.430
	7				Servicio de la Deuda y Disminución de Otros Pasivos	-913.000.000
		6			Disminución de Cuentas y Documentos a Pagar	-913.000.000
			7		Disminución de Otras Cuentas a Pagar a Largo Plazo	-913.000.000
15					Crédito Interno	-30.967.862
	6				Incremento de Activos Financieros	-30.967.862
		8			Inc. de Activos Diferidos y Adel. a Proveed. y Contratistas	-30.967.862
			7		Adelantos a Proveedores y Contratistas a Largo Plazo	-30.967.862
TOTAL APLICACIONES FINANCIERAS						-2.101.108.292

074

16

PRESUPUESTO 2015

MODIFICACIONES PRESUPUESTARIAS - CREDITOS (GASTOS CORRIENTES Y DE CAPITAL)

Administración Central

Jurisdicción : 91 Obligaciones a Cargo del Tesoro
 Sub-Jurisdicción : 0
 Programa : 95 Asistencia Financiera a Empresas Públicas y Ente Binacional
 Sub-Programa : 1 Empresas Públicas Sector Energía y Minería
 Proyecto : 0

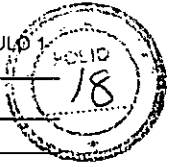
FIN	FF	ECON	INC	PPAL	PAR	SUBP	DENOMINACIÓN	IMPORTE EN \$
4							SERVICIOS ECONOMICOS	-2.110.000.000
	11						Tesoro Nacional	-610.000.000
		21					Gastos Corrientes	340.000.000
			5				Transferencias	340.000.000
				5			Transferencias a Otras Entidades del Sector Público	340.000.000
					2		Transf.a Emp. Pub.No Fin. para Financiar Gastos	340.000.000
						510	Energía Argentina S.A.	340.000.000
		22					Gastos de Capital	-950.000.000
			5				Transferencias	-950.000.000
				5			Transferencias a Otras Entidades del Sector Público	-950.000.000
					7		Transf.a Emp. Pub. No Finan. p Financiar Gastos de	-950.000.000
						510	Energía Argentina S.A.	-200.000.000
						735	Yacimientos Carboníferos de Río Turbio	-750.000.000
	15						Crédito Interno	-1.500.000.000
		22					Gastos de Capital	-1.500.000.000
			5				Transferencias	-1.500.000.000
				5			Transferencias a Otras Entidades del Sector Público	-1.500.000.000
					7		Transf.a Emp. Pub. No Finan. p Financiar Gastos de	-1.500.000.000
						510	Energía Argentina S.A.	-1.500.000.000
TOTAL SUB-PROGRAMA								-2.110.000.000
TOTAL PROGRAMA								-2.110.000.000
TOTAL GASTOS CORRIENTES Y DE CAPITAL								-2.110.000.000





11

PLANILLA ANEXA AL ARTICULO



PRESUPUESTO 2015

MODIFICACIONES PRESUPUESTARIAS - CREDITOS (APLICACIONES FINANCIERAS)

Administración Central

Jurisdicción : 91 Obligaciones a Cargo del Tesoro
Sub-Jurisdicción : 0

FF	INC	PPAL	PAR	SUBP	DENOMINACIÓN	IMPORTE EN \$
11					Tesoro Nacional	-2.864.490.701
	7				Servicio de la Deuda y Disminución de Otros Pasivos	-2.864.490.701
		6			Disminución de Cuentas y Documentos a Pagar	-2.864.490.701
			7		Disminución de Otras Cuentas a Pagar a Largo Plazo	-2.864.490.701
TOTAL APLICACIONES FINANCIERAS						-2.864.490.701

Handwritten signature and initials.