


JURISDICCION 1

PODER LEGISLATIVO NACIONAL

M.H. y F.P.
16

11



I - GASTOS

GASTOS POR FINALIDADES Y FUNCIONES

FIN	FUN	DENOMINACIÓN	IMPORTE
			10.057.103.000
		ADMINISTRACION GUBERNAMENTAL	9.829.413.000
1			191.668.000
1	1	Legislativa	36.022.000
1	2	Judicial	1.633.689.114
1	7	Control de la Gestión Pública	601.421.000
		SERVICIOS SOCIALES	1.032.268.114
3	1	Salud	11.690.792.114
3	4	Educación y Cultura	
3		SUBTOTAL	
TOTAL			11.690.792.114


FUENTES DE FINANCIAMIENTO

F. de F.	INCISO	DENOMINACIÓN	IMPORTE
			11.586.702.114
		Tesoro Nacional	10.620.912.139
11	1	Gastos en Personal	83.278.575
11	2	Bienes de Consumo	743.141.400
11	3	Servicios No Personales	110.131.000
11	4	Bienes de Uso	29.239.000
11	5	Transferencias	104.090.000
		Recursos con Afectación Específica	65.685.790
13	1	Gastos en Personal	5.874.842
13	2	Bienes de Consumo	27.613.068
13	3	Servicios No Personales	2.596.300
13	4	Bienes de Uso	2.320.000
13	5	Transferencias	
TOTAL			11.690.792.114

M.H. y F.P.
16

41

CLASIFICACIÓN ECONÓMICA




CÓDIGO	DENOMINACIÓN	IMPORTE
		11.577.265.614
2100	Gastos Corrientes	11.545.400.614
2120	Gastos de Consumo	10.686.597.929
2121	Remuneraciones	858.802.685
2122	Bienes y Servicios	306.000
2150	Impuestos Directos	31.559.000
2170	Transferencias Corrientes	20.176.400
2171	Al Sector Privado	9.599.600
2172	Al Sector Público	1.783.000
2173	Al Sector Externo	113.526.500
2200	Gastos de Capital	113.526.500
2210	Inversión Real Directa	106.553.999
2211	Formación Bruta de Capital Fijo	6.972.501
2214	Activos Intangibles	
TOTAL		11.690.792.114

M.H. y F.P.
16

4

II - RECURSOS

RECURSOS POR RUBROS



TIPO	CLASE	CONCEPTO	SERVICIO CEDENTE	DENOMINACIÓN	IMPORTE
					108.560.000
11				Ingresos Tributarios	108.560.000
11	9			Otros Impuestos	108.560.000
11	9	9		Otros	2.400.000
14				Venta de Bienes y Servicios de Administraciones Públicas	2.400.000
14	1			Venta de Bienes	2.400.000
14	1	1		Bienes Varios de la Administración Nacional	2.400.000
TOTAL					110.960.000

M.H. y F.P.
16

4



III - APERTURAS PROGRAMÁTICAS

LISTADO DE PROGRAMAS Y CATEGORÍAS EQUIVALENTES


CÓDIGO	DENOMINACIÓN	UNIDAD EJECUTORA	CRÉDITO	RECURSOS HUMANOS	
				CARGOS	HS. DE CÁTEDRA
16	Formación y Sanción de Leyes Nacionales	Honorable Cámara de Senadores	5.051.022.000	6.020	0
17	Formación y Sanción Legislativa	Honorable Cámara de Diputados	3.981.305.000	5.625	0
18	Asistencia Bibliográfica	Biblioteca del Congreso de la Nación	1.032.268.114	1.613	0
19	Impresiones y Publicaciones Parlamentarias	Imprenta del Congreso de la Nación	359.168.000	575	0
20	Asistencia Social Integral al Personal del Congreso de la Nación	Dirección de Ayuda Social para el Personal del Congreso	601.421.000	650	0
21	Defensa de los Derechos de los Ciudadanos	Subsecretaría General de la Defensoría del Pueblo	284.011.000	376	0
22	Revisión de Cuentas Nacionales	Comisión Parlamentaria Mixta Revisora de Cuentas	9.520.000	0	0
23	Revisión de Cuentas Nacionales	Comisión Parlamentaria Mixta Revisora de Cuentas	12.380.000	0	0
25	Control Parlamentario sobre el Funcionamiento del Sistema de Inteligencia	Comisión Bicameral de Fiscalización de los Organismos y Actividades de Inteligencia	10.600.000	0	0
26	Protección de los Derechos de Interno Penitenciario	Procuración Penitenciaria	191.668.000	280	0
27	Monitoreo e Implementación del Nuevo Código Procesal Penal de la Nación	Comisión Bicameral de Monitoreo e Implementación del Nuevo Código Procesal Penal de la Nación	25.000.000	0	0
30	Fortalecimiento Institucional	Honorable Cámara de Senadores	5.317.000	0	0
31	Control Parlamentario de Seguimiento de Trámite Legislativo	Comisión Bicameral de Fiscalización - Ley N° 26.122	6.700.000	0	0
32	Control Parlamentario de los Fondos de la Seguridad Social	Comisión Bicameral de Control de Fondos de la Seguridad Social	10.722.000	0	0
33	Promoción y Seguimiento de la Comunicación Audiovisual	Comisión Bicameral de Promoción y Seguimiento	8.000.000	0	0

M.H. y F.P.
16

4

LISTADO DE PROGRAMAS Y CATEGORÍAS EQUIVALENTES

CÓDIGO	DENOMINACIÓN	UNIDAD EJECUTORA	CRÉDITO	RECURSOS HUMANOS CARGOS	CATEDRAS
		de la Comunicación Audiovisual			
36	Defensa del Público de Servicios de Comunicación Audiovisual	Defensoría del Público de Servicios de Comunicación Audiovisual de la Nación	101.690.000	109	0
TOTAL			11.690.792.114	15.248	0



M.H. y F.P.
16

41



PROGRAMA 16
FORMACIÓN Y SANCIÓN DE LEYES NACIONALES

UNIDAD EJECUTORA
HONORABLE CÁMARA DE SENADORES

Servicio Administrativo Financiero
312

DISTRIBUCIÓN DE LÍMITES DEL GASTO
ASIGNACIÓN DE CRÉDITOS DEL PROGRAMA 16

SUBPR	PROY	FIN	F.F.	INC	PPAL	PAR	SPAR	ECON	MON	DENOMINACIÓN	IMPORTE
0	0	1								ADMINISTRACION GUBERNAMENTAL	5.051.022.000
0	0	1	11							Tesoro Nacional	5.051.022.000
0	0	1	11	1						Gastos en Personal	4.908.302.000
0	0	1	11	1	1					Personal Permanente	3.537.661.642
0	0	1	11	1	1	1				Retribución del Cargo	2.654.569.303
0	0	1	11	1	1	1		21		Gastos Corrientes	2.654.569.303
0	0	1	11	1	1	1		21	1	Moneda Nacional	2.654.569.303
0	0	1	11	1	1	3				Retribuciones que no hacen al Cargo	293.511.312
0	0	1	11	1	1	3		21		Gastos Corrientes	293.511.312
0	0	1	11	1	1	3		21	1	Moneda Nacional	293.511.312
0	0	1	11	1	1	4				Sueldo Anual Complementario	142.970.642
0	0	1	11	1	1	4		21		Gastos Corrientes	142.970.642
0	0	1	11	1	1	4		21	1	Moneda Nacional	142.970.642
0	0	1	11	1	1	6				Contribuciones Patronales	436.776.170
0	0	1	11	1	1	6		21		Gastos Corrientes	436.776.170
0	0	1	11	1	1	6		21	1	Moneda Nacional	436.776.170
0	0	1	11	1	1	7				Complementos	9.834.215
0	0	1	11	1	1	7		21		Gastos Corrientes	9.834.215
0	0	1	11	1	1	7		21	1	Moneda Nacional	9.834.215
0	0	1	11	1	1	2				Personal Temporario	1.330.380.700
0	0	1	11	1	2	1				Retribuciones del Cargo	785.467.961
0	0	1	11	1	2	1		21		Gastos Corrientes	785.467.961
0	0	1	11	1	2	1		21	1	Moneda Nacional	785.467.961
0	0	1	11	1	2	2				Retribuciones que no hacen al Cargo	208.899.254
0	0	1	11	1	2	2		21		Gastos Corrientes	208.899.254
0	0	1	11	1	2	2		21	1	Moneda Nacional	208.899.254
0	0	1	11	1	2	3				Sueldo Anual Complementario	82.863.816
0	0	1	11	1	2	3		21		Gastos Corrientes	82.863.816
0	0	1	11	1	2	3		21	1	Moneda Nacional	82.863.816
0	0	1	11	1	2	5				Contribuciones Patronales	253.149.669

M.H. y F.P.
16

41

DISTRIBUCIÓN DE LÍMITES DEL GASTO
ASIGNACIÓN DE CRÉDITOS DEL PROGRAMA 16




SUBPR	PROY	FIN	F.F.	INC	PPAL	PAR	SPAR	ECON	MON	DENOMINACIÓN	IMPORTE
											253.149.669
0	0	1	11	1	2	5			21	Gastos Corrientes	253.149.669
0	0	1	11	1	2	5			21	1 Moneda Nacional	6.833.778
0	0	1	11	1	5					Asistencia Social al Personal	3.129.779
0	0	1	11	1	5	1				Seguros de Riesgo de Trabajo	3.129.779
0	0	1	11	1	5	1			21	Gastos Corrientes	3.129.779
0	0	1	11	1	5	1			21	1 Moneda Nacional	3.703.999
0	0	1	11	1	5	9				Otras Asistencias Sociales al Personal	3.703.999
0	0	1	11	1	5	9			21	Gastos Corrientes	3.703.999
0	0	1	11	1	5	9			21	1 Moneda Nacional	33.425.880
0	0	1	11	1	8					Personal contratado	33.425.880
0	0	1	11	1	8	7				Contratos especiales	33.425.880
0	0	1	11	1	8	7			21	Gastos Corrientes	33.425.880
0	0	1	11	1	8	7			21	1 Moneda Nacional	13.617.000
0	0	1	11	2						Bienes de Consumo	13.617.000
0	0	1	11	2					21	Gastos Corrientes	13.617.000
0	0	1	11	2					21	1 Moneda Nacional	111.521.000
0	0	1	11	3						Servicios No Personales	8.000.000
0	0	1	11	3	1					Servicios Básicos	8.000.000
0	0	1	11	3	1				21	Gastos Corrientes	8.000.000
0	0	1	11	3	1				21.	1 Moneda Nacional	1.754.265
0	0	1	11	3	2					Alquileres y Derechos	1.754.265
0	0	1	11	3	2				21	Gastos Corrientes	1.754.265
0	0	1	11	3	2				21	1 Moneda Nacional	51.622.380
0	0	1	11	3	3					Mantenimiento, Reparación y Limpieza	51.622.380
0	0	1	11	3	3				21	Gastos Corrientes	51.622.380
0	0	1	11	3	3				21	1 Moneda Nacional	6.928.996
0	0	1	11	3	4					Servicios Técnicos y Profesionales	6.928.996
0	0	1	11	3	4				21	Gastos Corrientes	6.928.996
0	0	1	11	3	4				21	1 Moneda Nacional	5.097.729
0	0	1	11	3	5					Servicios Comerciales y Financieros	5.097.729
0	0	1	11	3	5				21	Gastos Corrientes	5.097.729
0	0	1	11	3	5				21	1 Moneda Nacional	148.666
0	0	1	11	3	6					Publicidad y Propaganda	148.666
0	0	1	11	3	6				21	Gastos Corrientes	148.666
0	0	1	11	3	6				21	1 Moneda Nacional	22.128.215
0	0	1	11	3	7					Pasajes y Viáticos	22.128.215
0	0	1	11	3	7				21	Gastos Corrientes	22.128.215
0	0	1	11	3	7				21	1 Moneda Nacional	866.190
0	0	1	11	3	8					Impuestos, Derechos, Tasas y Juicios	866.190
0	0	1	11	3	8				21	Gastos Corrientes	866.190
0	0	1	11	3	8				21	1 Moneda Nacional	14.974.559
0	0	1	11	3	9					Otros Servicios	14.974.559
0	0	1	11	3	9				21	Gastos Corrientes	14.974.559
0	0	1	11	3	9				21	1 Moneda Nacional	9.165.000
0	0	1	11	4						Bienes de Uso	6.910.511
0	0	1	11	4	3					Maquinaria y Equipo	6.910.511

M.H. y F.P.
16

11

DISTRIBUCIÓN DE LÍMITES DEL GASTO
ASIGNACIÓN DE CRÉDITOS DEL PROGRAMA 16



SUBPR	PROY	FIN	F.F.	INC	PPAL	PAR	SPAR	ECON	MON	DENOMINACIÓN	IMPORTE
											6.910.511
0	0	1	11	4	3				22	Gastos de Capital	6.910.511
0	0	1	11	4	3				22	1 Moneda Nacional	255.588
0	0	1	11	4	5					Libros, Revistas y Otros Elementos	
									22	Coleccionables	255.588
0	0	1	11	4	5				22	Gastos de Capital	255.588
0	0	1	11	4	5				22	1 Moneda Nacional	1.998.901
0	0	1	11	4	5					Activos Intangibles	1.998.901
0	0	1	11	4	8				22	Gastos de Capital	1.998.901
0	0	1	11	4	8				22	1 Moneda Nacional	1.998.901
0	0	1	11	4	8					Transferencias	8.417.000
0	0	1	11	5						Transf. al Sector Privado para Financiar	7.934.000
0	0	1	11	5	1					Gastos Corrientes	1.404.000
										Becas	1.404.000
0	0	1	11	5	1	3			21	Gastos Corrientes	1.404.000
0	0	1	11	5	1	3			21	1 Moneda Nacional	6.530.000
0	0	1	11	5	1	3				Transf. a Otras Instituc. Culturales y Soc.	
0	0	1	11	5	1	7				S/Fines de Lucro	6.530.000
									21	Gastos Corrientes	6.530.000
0	0	1	11	5	1	7			21	1 Moneda Nacional	483.000
0	0	1	11	5	1	7				Transferencias al Exterior	483.000
0	0	1	11	5	9					Transf. a Organismos Internac. p/Financiar	483.000
0	0	1	11	5	9	2				Gastos Corrientes	483.000
0	0	1	11	5	9	2			21	Gastos Corrientes	483.000
0	0	1	11	5	9	2			21	3 Moneda Extranjera	483.000
TOTAL											5.051.022.000

M.H. y F.P.
16

41



DETALLE DE TRANSFERENCIAS (PARTIDAS INDICATIVAS)


ASIGNACIÓN DE CRÉDITOS DEL PROGRAMA 16

SUBPR	PROY	ACTOR	FIN	FUN	F.F.	INC	PPAL	PAR	SPAR	UGEO	DENOMINACIÓN	IMPORTE
											Formación y Sanción de Leyes Nacionales	8.417.000
0	0	1										8.417.000
0	0	1	1								ADMINISTRACION GUBERNAMENTAL Legislativa	8.417.000
0	0	1	1	1							Tesoro Nacional	8.417.000
0	0	1	1	1	11						Transferencias	8.417.000
0	0	1	1	1	11	5					Transf. al Sector Privado para Financiar Gastos Corrientes Becas	7.934.000
0	0	1	1	1	11	5	1					1.404.000
0	0	1	1	1	11	5	1	3			2 Ciudad Autónoma de Buenos Aires	1.404.000
0	0	1	1	1	11	5	1	3			Transf. a Otras Instituc. Culturales y Soc. S/Fines de Lucro	6.530.000
0	0	1	1	1	11	5	1	7			Circulo de Legisladores de la Nacion Argentina	3.722.000
0	0	1	1	1	11	5	1	7	2367		2 Ciudad Autónoma de Buenos Aires Sin discriminar	3.722.000
0	0	1	1	1	11	5	1	7	9999			2.808.000
0	0	1	1	1	11	5	1	7	9999		2 Ciudad Autónoma de Buenos Aires Transferencias al Exterior	2.808.000
0	0	1	1	1	11	5	9				Transf.a Organismos Internac. p/Financiar Gastos Corrientes Parlamento Latinoamericano	483.000
0	0	1	1	1	11	5	9	2				483.000
0	0	1	1	1	11	5	9	2	1767		99 No Clasificado	241.500
0	0	1	1	1	11	5	9	2	1767		Unión Interparlamentaria	241.500
0	0	1	1	1	11	5	9	2	1768			241.500
0	0	1	1	1	11	5	9	2	1768		99 No Clasificado	241.500
TOTAL											8.417.000	

M.H. y F.P.
16

41

RECURSOS HUMANOS DEL PROGRAMA 16



CARGO O CATEGORÍA	CANTIDAD DE	
	CARGOS	HS DE CÁTEDRA

Planta Permanente

PERSONAL DEL CONGRESO DE LA NACION

	72	0
Senador	2	0
Secretario	48	0
Prosecretario	731	0
1	691	0
2	719	0
3	481	0
4	363	0
5	481	0
6	84	0
7	58	0
8	18	0
9	6	0
10	3	0
11	3	0
13		
Subtotal Escalafón	3.760	0


Planta Temporaria

PERSONAL DEL CONGRESO DE LA NACION

M.H. y F.P.	1
16	2
	3
	4
	5
	6
	7
	8
	9
	10
	11
	12
	13
	14

41

	252	0
	156	0
	200	0
	133	0
	252	0
	246	0
	279	0
	212	0
	121	0
	131	0
	82	0
	60	0
	25	0
	111	0
Subtotal Escalafón	2.260	0
TOTAL DEL PROGRAMA 16	6.020	0



PROGRAMA 7
FORMACIÓN Y SANCIÓN LEGISLATIVA

UNIDAD EJECUTORA
HONORABLE CÁMARA DE DIPUTADOS

Servicio Administrativo Financiero
313

DISTRIBUCIÓN DE LÍMITES DEL GASTO


ASIGNACIÓN DE CRÉDITOS DEL PROGRAMA 17

SUBPR	PROY	FIN	F.F.	INC	PPAL	PAR	SPAR	ECON	MON	DENOMINACION	IMPORTE
0	0	1								ADMINISTRACION GUBERNAMENTAL	3.981.305.000
0	0	1	11							Tesoro Nacional	3.981.305.000
0	0	1	11	1						Gastos en Personal	3.610.326.278
0	0	1	11	1	1					Personal Permanente	2.437.483.320
0	0	1	11	1	1	1				Retribución del Cargo	1.212.296.285
0	0	1	11	1	1	1			21	Gastos Corrientes	1.212.296.285
0	0	1	11	1	1	1			21	1 Moneda Nacional	1.212.296.285
0	0	1	11	1	1	3				Retribuciones que no hacen al Cargo	400.057.774
0	0	1	11	1	1	3			21	Gastos Corrientes	400.057.774
0	0	1	11	1	1	3			21	1 Moneda Nacional	134.362.838
0	0	1	11	1	1	4				Sueldo Anual Complementario	134.362.838
0	0	1	11	1	1	4			21	Gastos Corrientes	134.362.838
0	0	1	11	1	1	4			21	1 Moneda Nacional	419.212.055
0	0	1	11	1	1	6				Contribuciones Patronales	419.212.055
0	0	1	11	1	1	6			21	Gastos Corrientes	419.212.055
0	0	1	11	1	1	6			21	1 Moneda Nacional	271.554.368
0	0	1	11	1	1	7				Complementos	271.554.368
0	0	1	11	1	1	7			21	Gastos Corrientes	271.554.368
0	0	1	11	1	1	7			21	1 Moneda Nacional	959.698.958
0	0	1	11	1	2					Personal Temporario	594.240.841
0	0	1	11	1	2	1				Retribuciones del Cargo	594.240.841
0	0	1	11	1	2	1			21	Gastos Corrientes	594.240.841
0	0	1	11	1	2	1			21	1 Moneda Nacional	118.848.168
0	0	1	11	1	2	2				Retribuciones que no hacen al Cargo	118.848.168
0	0	1	11	1	2	2			21	Gastos Corrientes	118.848.168
0	0	1	11	1	2	2			21	1 Moneda Nacional	118.848.168
0	0	1	11	1	2	3				Sueldo Anual Complementario	59.424.084

M.H. y F.P.
16

41

DISTRIBUCIÓN DE LÍMITES DEL GASTO
ASIGNACIÓN DE CRÉDITOS DEL PROGRAMA 17



SUBPR	PROY	FIN	F.F.	INC	PPAL	PAR	SPAR	ECON	MON	DENOMINACIÓN	IMPORTE
											59.424.084
0	0	1	11	1	2	3		21		Gastos Corrientes	59.424.084
0	0	1	11	1	2	3		21	1	Moneda Nacional	185.403.142
0	0	1	11	1	2	5				Contribuciones Patronales	185.403.142
0	0	1	11	1	2	5		21		Gastos Corrientes	185.403.142
0	0	1	11	1	2	5		21	1	Moneda Nacional	1.782.723
0	0	1	11	1	2	6				Complementos	1.782.723
0	0	1	11	1	2	6		21		Gastos Corrientes	1.782.723
0	0	1	11	1	2	6		21	1	Moneda Nacional	4.744.000
0	0	1	11	1	4					Asignaciones Familiares	4.744.000
0	0	1	11	1	4			21		Gastos Corrientes	4.744.000
0	0	1	11	1	4			21	1	Moneda Nacional	23.400.000
0	0	1	11	1	5					Asistencia Social al Personal	20.400.000
0	0	1	11	1	5	1				Seguros de Riesgo de Trabajo	20.400.000
0	0	1	11	1	5	1		21		Gastos Corrientes	20.400.000
0	0	1	11	1	5	1		21	1	Moneda Nacional	3.000.000
0	0	1	11	1	5	9				Otras Asistencias Sociales al Personal	3.000.000
0	0	1	11	1	5	9		21		Gastos Corrientes	3.000.000
0	0	1	11	1	5	9		21	1	Moneda Nacional	5.000.000
0	0	1	11	1	6					Beneficios y Compensaciones	5.000.000
0	0	1	11	1	6			21		Gastos Corrientes	5.000.000
0	0	1	11	1	6			21	1	Moneda Nacional	180.000.000
0	0	1	11	1	8					Personal contratado	180.000.000
0	0	1	11	1	8	7				Contratos especiales	180.000.000
0	0	1	11	1	8	7		21		Gastos Corrientes	180.000.000
0	0	1	11	1	8	7		21	1	Moneda Nacional	54.986.722
0	0	1	11	2						Bienes de Consumo	54.986.722
0	0	1	11	2				21		Gastos Corrientes	54.986.722
0	0	1	11	2				21	1	Moneda Nacional	262.270.000
0	0	1	11	3						Servicios No Personales	13.460.660
0	0	1	11	3	1					Servicios Básicos	13.460.660
0	0	1	11	3	1			21		Gastos Corrientes	13.460.660
0	0	1	11	3	1			21	1	Moneda Nacional	11.322.036
0	0	1	11	3	2					Alquileres y Derechos	11.322.036
0	0	1	11	3	2			21		Gastos Corrientes	11.322.036
0	0	1	11	3	2			21	1	Moneda Nacional	81.808.188
0	0	1	11	3	3					Mantenimiento, Reparación y Limpieza	81.808.188
0	0	1	11	3	3			21		Gastos Corrientes	81.808.188
0	0	1	11	3	3			21	1	Moneda Nacional	11.138.400
0	0	1	11	3	4					Servicios Técnicos y Profesionales	11.138.400
0	0	1	11	3	4			21		Gastos Corrientes	11.138.400
0	0	1	11	3	4			21	1	Moneda Nacional	28.458.671
0	0	1	11	3	5					Servicios Comerciales y Financieros	28.458.671
0	0	1	11	3	5			21		Gastos Corrientes	28.458.671
0	0	1	11	3	5			21	1	Moneda Nacional	90.765.199
0	0	1	11	3	7					Pasajes y Viáticos	90.765.199
0	0	1	11	3	7			21		Gastos Corrientes	90.765.199
0	0	1	11	3	7			21	1	Moneda Nacional	90.765.199

M.H. y F.P.
16

4


DISTRIBUCIÓN DE LÍMITES DEL GASTO
ASIGNACIÓN DE CRÉDITOS DEL PROGRAMA 17



SUBPR	PROY	FIN	F.F.	INC	PPAL	PAR	SPAR	ECON	MON	DENOMINACIÓN	IMPORTE
										Impuestos, Derechos, Tasas y Juicios	11.395.326
0	0	1	11	3	8					Gastos Corrientes	11.395.326
0	0	1	11	3	8				21	1 Moneda Nacional	13.921.520
0	0	1	11	3	8					Otros Servicios	13.921.520
0	0	1	11	3	9					Gastos Corrientes	13.921.520
0	0	1	11	3	9				21	1 Moneda Nacional	33.500.000
0	0	1	11	3	9					Bienes de Uso	29.421.400
0	0	1	11	4	3					Maquinaria y Equipo	29.421.400
0	0	1	11	4	3				22	Gastos de Capital	29.421.400
0	0	1	11	4	3				22	1 Moneda Nacional	8.000
0	0	1	11	4	3					Libros, Revistas y Otros Elementos	8.000
0	0	1	11	4	5					Coleccionables	8.000
0	0	1	11	4	5				22	Gastos de Capital	8.000
0	0	1	11	4	5				22	1 Moneda Nacional	4.070.600
0	0	1	11	4	5					Activos Intangibles	4.070.600
0	0	1	11	4	8				22	Gastos de Capital	4.070.600
0	0	1	11	4	8				22	1 Moneda Nacional	20.222.000
0	0	1	11	4	8					Transferencias	11.742.400
0	0	1	11	5	1					Transf. al Sector Privado para Financiar	300.000
0	0	1	11	5	1	3				Gastos Corrientes	300.000
0	0	1	11	5	1	3			21	Gastos Corrientes	300.000
0	0	1	11	5	1	3			21	1 Moneda Nacional	5.000.000
0	0	1	11	5	1	4				Ayudas Sociales a Personas	5.000.000
0	0	1	11	5	1	4			21	Gastos Corrientes	5.000.000
0	0	1	11	5	1	4			21	1 Moneda Nacional	6.442.400
0	0	1	11	5	1	4				Transf. a Otras Instituc. Culturales y Soc.	6.442.400
0	0	1	11	5	1	7				S/Fines de Lucro	6.442.400
0	0	1	11	5	1	7			21	Gastos Corrientes	6.442.400
0	0	1	11	5	1	7			21	1 Moneda Nacional	7.179.600
0	0	1	11	5	5					Transferencias a Otras Entidades del Sector Público Nacional	7.179.600
0	0	1	11	5	5	4				Transf. a Fondos Fiduc. y Otros Entes del SPNnF p/Fin.Gs.Ctes	7.179.600
0	0	1	11	5	5	4			21	Gastos Corrientes	7.179.600
0	0	1	11	5	5	4			21	1 Moneda Nacional	1.300.000
0	0	1	11	5	9					Transferencias al Exterior	1.300.000
0	0	1	11	5	9	2				Transf. a Organismos Internac. p/Financiar	1.300.000
0	0	1	11	5	9	2			21	Gastos Corrientes	1.300.000
0	0	1	11	5	9	2			21	3 Moneda Extranjera	1.300.000
TOTAL											3.981.305.000

M.H. y F.P.
16

4




DETALLE DE TRANSFERENCIAS (PARTIDAS INDICATIVAS)

ASIGNACIÓN DE CRÉDITOS DEL PROGRAMA 17

SUBPR	PROY	ACTOBR	FIN	FUN	F.F.	INC	PPAL	PAR	SPAR	U G E O	DENOMINACIÓN	IMPORTE	
											Formación y Sanción Legislativa	13.042.400	
0	0	1											
0	0	1	1								ADMINISTRACION GUBERNAMENTAL Legislativa	13.042.400	
0	0	1	1	1							Tesoro Nacional	13.042.400	
0	0	1	1	1	11						Transferencias	13.042.400	
0	0	1	1	1	11	5					Transf. al Sector Privado para Financiar Gastos Corrientes	11.742.400	
0	0	1	1	1	11	5	1				Becas	300.000	
0	0	1	1	1	11	5	1	3			2 Ciudad Autónoma de Buenos Aires Ayudas Sociales a Personas	300.000	
0	0	1	1	1	11	5	1	4			2 Ciudad Autónoma de Buenos Aires Transf. a Otras Instituc. Culturales y Soc. S/Fines de Lucro	5.000.000	
0	0	1	1	1	11	5	1	4			Sin discriminar	6.442.400	
0	0	1	1	1	11	5	1	7			9999	6.442.400	
0	0	1	1	1	11	5	1	7	9999		2 Ciudad Autónoma de Buenos Aires Transferencias al Exterior	1.300.000	
0	0	1	1	1	11	5	9				Transf.a Organismos Internac. p/Financiar Gastos Corrientes Parlamento Latinoamericano	1.300.000	
0	0	1	1	1	11	5	9	2			1767	400.000	
0	0	1	1	1	11	5	9	2	1767		99 No Clasificado Unión Interparlamentaria	320.000	
0	0	1	1	1	11	5	9	2	1768		99 No Clasificado Comisión Parlamentaria Conjunta del Mercosur	450.000	
0	0	1	1	1	11	5	9	2	1936		99 No Clasificado Foro Interparlamentario de las Americas	130.000	
0	0	1	1	1	11	5	9	2	1936		99 No Clasificado	130.000	
0	0	1	1	1	11	5	9	2	1991		99 No Clasificado		
											Círculo de Legisladores de la Nación	7.179.600	
											ADMINISTRACION GUBERNAMENTAL Legislativa	7.179.600	
											Tesoro Nacional	7.179.600	
											Transferencias	7.179.600	
											Transferencias a Otras Entidades del Sector Público Nacional	7.179.600	
											Transf. a Fondos Fiduc. y Otros Entes del SPnF p/Fin.Gs.Ctes	7.179.600	
											Otros	7.179.600	
											999	7.179.600	
											999	2 Ciudad Autónoma de Buenos Aires	7.179.600
											20.222.000		
TOTAL													

M.H. y F.P.
16

4




LISTADO DE ACTIVIDADES ESPECIFICAS

CÓDIGO	DENOMINACIÓN	UNIDAD EJECUTORA	CRÉDITO	RECURSOS HUMANOS	
				CARGOS	HS. DE CÁTEDRA
Actividades:					
01	Formación y Sanción Legislativa	Honorable Cámara de Diputados	3.974.125.400	5.625	0
02	Círculo de Legisladores de la Nación	Comisión Directiva del Círculo de Legisladores de la Nación	7.179.600	0	0
TOTAL:			3.981.305.000	5.625	0

M.H. y F.P.
16

41

RECURSOS HUMANOS DEL PROGRAMA 17



CARGO O CATEGORÍA	CANTIDAD DE	
	CARGOS	HS. DE CÁTEDRA

Planta Permanente

PERSONAL DEL CONGRESO DE LA NACION

	257	0
Diputado	3	0
Secretario	3	0
Prosecretario	106	0
1	182	0
2	636	0
3	604	0
4	649	0
5	343	0
6	180	0
7	186	0
8	12	0
9	7	0
10	2	0
11	1	0
12	20	0
13		
Subtotal Escalafón	3.191	0

Planta Temporaria

PERSONAL DEL CONGRESO DE LA NACION

	1	0
Secretario	17	0
Prosecretario	6	0
1	8	0
2	481	0
3	181	0
4	214	0
5	237	0
6	211	0
7	391	0
8	216	0
9	150	0
10	73	0
11	56	0
12	63	0
13	129	0
14		
Subtotal Escalafón	2.434	0


M.H. y F.P.
16

4

Subtotal Escalafón

5.625 0

TOTAL DEL PROGRAMA 17



PROGRAMA 18
ASISTENCIA BIBLIOGRÁFICA

UNIDAD EJECUTORA
BIBLIOTECA DEL CONGRESO DE LA NACIÓN


Servicio Administrativo Financiero
314

DISTRIBUCIÓN DE LÍMITES DEL GASTO
ASIGNACIÓN DE CRÉDITOS DEL PROGRAMA 18

SUBPR	PROY	FIN	F.F.	INC	PPAL	PAR	SPAR	ECON	MON	DENOMINACION	IMPORTE
0	0	3								SERVICIOS SOCIALES	1.032.268.114
0	0	3	11							Tesoro Nacional	1.032.268.114
0	0	3	11	1						Gastos en Personal	993.575.114
0	0	3	11	1	1					Personal Permanente	841.002.800
0	0	3	11	1	1	1				Retribución del Cargo	411.613.902
0	0	3	11	1	1	1			21	Gastos Corrientes	411.613.902
0	0	3	11	1	1	1			21	1 Moneda Nacional	411.613.902
0	0	3	11	1	1	3				Retribuciones que no hacen al Cargo	214.442.773
0	0	3	11	1	1	3			21	Gastos Corrientes	214.442.773
0	0	3	11	1	1	3			21	1 Moneda Nacional	214.442.773
0	0	3	11	1	1	4				Sueldo Anual Complementario	52.171.390
0	0	3	11	1	1	4			21	Gastos Corrientes	52.171.390
0	0	3	11	1	1	4			21	1 Moneda Nacional	52.171.390
0	0	3	11	1	1	6				Contribuciones Patronales	162.774.735
0	0	3	11	1	1	6			21	Gastos Corrientes	162.774.735
0	0	3	11	1	1	6			21	1 Moneda Nacional	162.774.735
0	0	3	11	1	1	6			21	Personal Temporario	100.584.365
0	0	3	11	1	2	1				Retribuciones del Cargo	60.999.348
0	0	3	11	1	2	1			21	Gastos Corrientes	60.999.348
0	0	3	11	1	2	1			21	1 Moneda Nacional	60.999.348
0	0	3	11	1	2	2				Retribuciones que no hacen al Cargo	13.877.350
0	0	3	11	1	2	2			21	Gastos Corrientes	13.877.350
0	0	3	11	1	2	2			21	1 Moneda Nacional	13.877.350
0	0	3	11	1	2	3				Sueldo Anual Complementario	6.239.725
0	0	3	11	1	2	3			21	Gastos Corrientes	6.239.725
0	0	3	11	1	2	3			21	1 Moneda Nacional	6.239.725
0	0	3	11	1	2	5				Contribuciones Patronales	19.467.942

M.H. y F.P.
16

4




DISTRIBUCIÓN DE LÍMITES DEL GASTO
ASIGNACIÓN DE CRÉDITOS DEL PROGRAMA 18

SUBPR	PROY	FIN	F.F.	INC	PPAL	PAR	SPAR	ECON	MON	DENOMINACIÓN	IMPORTE
											19.467.942
0	0	3	11	1	2	5		21		Gastos Corrientes	19.467.942
0	0	3	11	1	2	5		21	1	Moneda Nacional	6.271.829
0	0	3	11	1	5					Asistencia Social al Personal	5.261.607
0	0	3	11	1	5	1				Seguros de Riesgo de Trabajo	5.261.607
0	0	3	11	1	5	1		21		Gastos Corrientes	5.261.607
0	0	3	11	1	5	1		21	1	Moneda Nacional	1.010.222
0	0	3	11	1	5	9				Otras Asistencias Sociales al Personal	1.010.222
0	0	3	11	1	5	9		21		Gastos Corrientes	1.010.222
0	0	3	11	1	5	9		21	1	Moneda Nacional	45.716.120
0	0	3	11	1	8					Personal contratado	45.716.120
0	0	3	11	1	8	7				Contratos especiales	45.716.120
0	0	3	11	1	8	7		21		Gastos Corrientes	45.716.120
0	0	3	11	1	8	7		21	1	Moneda Nacional	4.058.000
0	0	3	11	2						Bienes de Consumo	4.058.000
0	0	3	11	2				21		Gastos Corrientes	4.058.000
0	0	3	11	2				21	1	Moneda Nacional	15.635.000
0	0	3	11	3						Servicios No Personales	2.075.000
0	0	3	11	3	1					Servicios Básicos	2.075.000
0	0	3	11	3	1			21		Gastos Corrientes	2.075.000
0	0	3	11	3	1			21	1	Moneda Nacional	450.000
0	0	3	11	3	2					Alquileres y Derechos	450.000
0	0	3	11	3	2			21		Gastos Corrientes	450.000
0	0	3	11	3	2			21	1	Moneda Nacional	4.050.000
0	0	3	11	3	3					Mantenimiento, Reparación y Limpieza	4.050.000
0	0	3	11	3	3			21		Gastos Corrientes	4.050.000
0	0	3	11	3	3			21	1	Moneda Nacional	560.000
0	0	3	11	3	4					Servicios Técnicos y Profesionales	560.000
0	0	3	11	3	4			21		Gastos Corrientes	560.000
0	0	3	11	3	4			21	1	Moneda Nacional	1.700.000
0	0	3	11	3	5					Servicios Comerciales y Financieros	1.700.000
0	0	3	11	3	5			21		Gastos Corrientes	1.700.000
0	0	3	11	3	5			21	1	Moneda Nacional	1.000.000
0	0	3	11	3	8					Impuestos, Derechos, Tasas y Juicios	1.000.000
0	0	3	11	3	8			21		Gastos Corrientes	1.000.000
0	0	3	11	3	8			21	1	Moneda Nacional	5.800.000
0	0	3	11	3	9					Otros Servicios	5.800.000
0	0	3	11	3	9			21		Gastos Corrientes	5.800.000
0	0	3	11	3	9			21	1	Moneda Nacional	19.000.000
0	0	3	11	4						Bienes de Uso	6.500.000
0	0	3	11	4	2					Construcciones	6.500.000
0	0	3	11	4	2			22		Gastos de Capital	6.500.000
0	0	3	11	4	2			22	1	Moneda Nacional	9.000.000
0	0	3	11	4	3					Maquinaria y Equipo	9.000.000
0	0	3	11	4	3			22		Gastos de Capital	9.000.000
0	0	3	11	4	3			22	1	Moneda Nacional	3.500.000
0	0	3	11	4	5					Libros, Revistas y Otros Elementos Coleccionables	3.500.000

M.H. y F.P.
16

4

DISTRIBUCIÓN DE LÍMITES DEL GASTO
ASIGNACIÓN DE CRÉDITOS DEL PROGRAMA 18



SUBPR	PROY	FIN	F.F.	INC	PPAL	PAR	SPAR	ECON	MON	DENOMINACIÓN	IMPORTE
0	0	3	11	4	5			22		Gastos de Capital	3.500.000
0	0	3	11	4	5			22	1	Moneda Nacional	3.500.000
TOTAL											1.032.268.114

M.H. y F.P.
16

4



RECURSOS HUMANOS DEL PROGRAMA 18

CARGO O CATEGORÍA	CANTIDAD DE	
	CARGOS	HS. DE CÁTEDRA

Planta Permanente

PERSONAL DEL CONGRESO DE LA NACION

Prosecretario	1	0
1	42	0
2	117	0
3	194	0
4	351	0
5	174	0
6	168	0
7	119	0
8	140	0
9	17	0
Subtotal Escalafón	1.323	0

Planta Temporaria

PERSONAL DEL CONGRESO DE LA NACION


2	11	0
3	24	0
4	16	0
5	6	0
6	10	0
7	17	0
8	59	0
9	145	0
10	2	0
Subtotal Escalafón	290	0

M.H. y F.P.
16

TOTAL DEL PROGRAMA 18

1.613 0

[Handwritten mark]



PROGRAMA 19

IMPRESIONES Y PUBLICACIONES PARLAMENTARIAS

**UNIDAD EJECUTORA
IMPRESA DEL CONGRESO DE LA NACIÓN**

**Servicio Administrativo Financiero
315**

DISTRIBUCIÓN DE LÍMITES DEL GASTO

ASIGNACIÓN DE CRÉDITOS DEL PROGRAMA 19

SUBP	PROY	FIN	F.F.	INC	PPAL	PAR	SPAR	ECON	MON	DENOMINACIÓN	IMPORTE
										ADMINISTRACION GUBERNAMENTAL	338.768.800
0	0	1								Tesoro Nacional	336.368.800
0	0	1	11							Gastos en Personal	326.738.747
0	0	1	11	1						Personal Permanente	321.678.747
0	0	1	11	1	1					Retribución del Cargo	166.302.849
0	0	1	11	1	1	1				Gastos Corrientes	166.302.849
0	0	1	11	1	1	1		21	1	Moneda Nacional	56.379.785
0	0	1	11	1	1	3				Retribuciones que no hacen al Cargo	56.379.785
0	0	1	11	1	1	3		21		Gastos Corrientes	56.379.785
0	0	1	11	1	1	3		21	1	Moneda Nacional	16.166.700
0	0	1	11	1	1	4				Sueldo Anual Complementario	16.166.700
0	0	1	11	1	1	4		21		Gastos Corrientes	16.166.700
0	0	1	11	1	1	4		21	1	Moneda Nacional	73.561.000
0	0	1	11	1	1	6				Contribuciones Patronales	73.561.000
0	0	1	11	1	1	6		21		Gastos Corrientes	73.561.000
0	0	1	11	1	1	6		21	1	Moneda Nacional	9.268.413
0	0	1	11	1	1	7				Complementos	9.268.413
0	0	1	11	1	1	7		21		Gastos Corrientes	9.268.413
0	0	1	11	1	1	7		21	1	Moneda Nacional	506.000
0	0	1	11	1	1	4				Asignaciones Familiares	506.000
0	0	1	11	1	1	4		21		Gastos Corrientes	506.000
0	0	1	11	1	1	4		21	1	Moneda Nacional	4.554.000
0	0	1	11	1	1	5				Asistencia Social al Personal	3.795.000
0	0	1	11	1	1	5	1			Seguros de Riesgo de Trabajo	3.795.000
0	0	1	11	1	1	5	1			Gastos Corrientes	3.795.000
0	0	1	11	1	1	5	1	21	1	Moneda Nacional	759.000
0	0	1	11	1	1	5	9			Otras Asistencias Sociales al Personal	759.000

M.H. y F.P.
16

11




DISTRIBUCIÓN DE LÍMITES DEL GASTO
ASIGNACIÓN DE CRÉDITOS DEL PROGRAMA 19

SUBPR	PROY	FIN	F.F.	INC	PPAL	PAR	SPAR	ECON	MON	DENOMINACIÓN	IMPORTE
											759.000
0	0	1	11	1	5	9		21		Gastos Corrientes	759.000
0	0	1	11	1	5	9		21	1	Moneda Nacional	2.681.253
0	0	1	11	2						Bienes de Consumo	2.681.253
0	0	1	11	2				21		Gastos Corrientes	2.681.253
0	0	1	11	2				21	1	Moneda Nacional	4.955.800
0	0	1	11	3						Servicios No Personales	4.955.800
0	0	1	11	3	1					Servicios Básicos	249.400
0	0	1	11	3	1			21		Gastos Corrientes	249.400
0	0	1	11	3	1			21	1	Moneda Nacional	2.363.200
0	0	1	11	3	2					Alquileres y Derechos	2.363.200
0	0	1	11	3	2			21		Gastos Corrientes	2.363.200
0	0	1	11	3	2			21	1	Moneda Nacional	754.000
0	0	1	11	3	3					Mantenimiento, Reparación y Limpieza	754.000
0	0	1	11	3	3			21		Gastos Corrientes	754.000
0	0	1	11	3	3			21	1	Moneda Nacional	1.589.200
0	0	1	11	3	9					Otros Servicios	1.589.200
0	0	1	11	3	9			21		Gastos Corrientes	1.589.200
0	0	1	11	3	9			21	1	Moneda Nacional	1.993.000
0	0	1	11	4						Bienes de Uso	1.993.000
0	0	1	11	4	3					Maquinaria y Equipo	1.893.000
0	0	1	11	4	3			22		Gastos de Capital	1.893.000
0	0	1	11	4	3			22	1	Moneda Nacional	100.000
0	0	1	11	4	8					Activos Intangibles	100.000
0	0	1	11	4	8			22		Gastos de Capital	100.000
0	0	1	11	4	8			22	1	Moneda Nacional	2.400.000
0	0	1	11	4	8					Recursos con Afectación Específica	2.400.000
0	0	1	13							Bienes de Consumo	1.071.200
0	0	1	13	2				21		Gastos Corrientes	1.071.200
0	0	1	13	2				21	1	Moneda Nacional	1.328.800
0	0	1	13	3						Servicios No Personales	1.328.800
0	0	1	13	3	1					Servicios Básicos	1.328.800
0	0	1	13	3	1			21		Gastos Corrientes	1.328.800
0	0	1	13	3	1			21	1	Moneda Nacional	1.328.800
0	1										20.399.200
										Construcción Edificio, Planta de Producción, Oficinas Administrativas y Depósito para la Imprenta del Congreso de la Nación	20.399.200
										ADMINISTRACION GUBERNAMENTAL	20.399.200
										Tesoro Nacional	20.399.200
										Servicios No Personales	799.200
										Servicios Técnicos y Profesionales	799.200
								22		Gastos de Capital	799.200
								22	1	Moneda Nacional	19.600.000
										Bienes de Uso	19.600.000
										Construcciones	19.600.000

M.H. y F.P.
16

4


DISTRIBUCIÓN DE LÍMITES DEL GASTO
ASIGNACIÓN DE CRÉDITOS DEL PROGRAMA 19



S U B P R	P R O Y	F I N	F. F.	I N C	P P A L	P A R	S P A R	E C O N	M O N	DENOMINACIÓN	IMPORTE
								22		Gastos de Capital	19.600.000
0	1	1	11	4	2			22	1	Moneda Nacional	19.600.000
TOTAL											359.168.000


M.H. y F.P.
16

A




LISTADO DE ACTIVIDADES ESPECIFICAS Y PROYECTOS

CÓDIGO	DENOMINACIÓN	UNIDAD EJECUTORA	CRÉDITO	RECURSOS HUMANOS	
				CARGOS	HS. DE CÁTEDRA
Actividades:					
01	Impresiones y Publicaciones Parlamentarias	Imprenta del Congreso de la Nación	338.768.800	575	0
Proyectos:					
01	Construcción Edificio, Planta de Producción, Oficinas Administrativas y Depósito para la Imprenta del Congreso de la Nación	Imprenta del Congreso de la Nación	20.399.200	0	0
TOTAL:			359.168.000	575	0



11

RECURSOS HUMANOS DEL PROGRAMA 19



CARGO O CATEGORÍA	CANTIDAD DE	
	CARGOS	HS. DE CÁTEDRA

Planta Permanente

PERSONAL DEL CONGRESO DE LA NACION

Prosecretario	1	0
1	4	0
2	6	0
3	28	0
4	102	0
5	229	0
6	20	0
7	87	0
8	21	0
9	36	0
10	37	0
11	2	0
12	2	0
Subtotal Escalafón	575	0
TOTAL DEL PROGRAMA 19	575	0

M.H. y F.P.
16

11



LISTADO DE OBRAS

PROYECTO	CÓDIGO	DENOMINACIÓN	UNIDAD EJECUTORA	
1	51	Construcción Edificio, Planta de Producción, Oficinas Administrativas y Depósito para la Imprenta del Congreso de la Nación	Imprenta del Congreso de la Nación	20.399.200
TOTAL				20.399.200

M.H. y F.P.
16

41



DETALLE DE LOS PROYECTOS DE INVERSIÓN

AVANCE FÍSICO DE PROYECTOS/OBRAS

P R O G	S U B P R	P R O Y	PROYECTOS DE OBRA	% DE AVANCE FÍSICO						
				FECHA INICIO	FECHA TERMIN.	h/ 2015	2016	2017	2018	Resto
19	0	1	Construcción Edificio, Planta de Producción, Oficinas Administrativas y Depósito para la Imprenta del Congreso de la Nación	01/01/2012	31/12/2018	21,50	45,00	18,50	15,00	0,00

M.H. y F.P.
16

11



PROGRAMA 20
ASISTENCIA SOCIAL INTEGRAL AL PERSONAL DEL CONGRESO DE LA NACIÓN

UNIDAD EJECUTORA
DIRECCIÓN DE AYUDA SOCIAL PARA EL PERSONAL DEL CONGRESO

Servicio Administrativo Financiero
316


DISTRIBUCIÓN DE LÍMITES DEL GASTO

ASIGNACIÓN DE CRÉDITOS DEL PROGRAMA 20

SUBPR	PROY	FIN	F.F.	INC	PPAL	PAR	SPAR	ECON	MON	DENOMINACIÓN	IMPORTE
										SERVICIOS SOCIALES	595.421.000
0	0	3								Tesoro Nacional	595.421.000
0	0	3	11							Gastos en Personal	388.421.000
0	0	3	11	1						Personal Permanente	350.238.837
0	0	3	11	1	1					Retribución del Cargo	163.411.082
0	0	3	11	1	1	1				Gastos Corrientes	163.411.082
0	0	3	11	1	1	1		21		21 1 Moneda Nacional	163.411.082
0	0	3	11	1	1	3				Retribuciones que no hacen al Cargo	106.334.113
0	0	3	11	1	1	3		21		Gastos Corrientes	106.334.113
0	0	3	11	1	1	3		21	1	21 1 Moneda Nacional	19.537.292
0	0	3	11	1	1	4				Sueldo Anual Complementario	19.537.292
0	0	3	11	1	1	4		21		Gastos Corrientes	19.537.292
0	0	3	11	1	1	4		21	1	21 1 Moneda Nacional	60.956.350
0	0	3	11	1	1	6				Contribuciones Patronales	60.956.350
0	0	3	11	1	1	6		21		Gastos Corrientes	60.956.350
0	0	3	11	1	1	6		21	1	21 1 Moneda Nacional	26.782.163
0	0	3	11	1	1	2				Personal Temporario	10.894.587
0	0	3	11	1	2	1				Retribuciones del Cargo	10.894.587
0	0	3	11	1	2	1		21		Gastos Corrientes	10.894.587
0	0	3	11	1	2	1		21	1	21 1 Moneda Nacional	9.042.507
0	0	3	11	1	2	2				Retribuciones que no hacen al Cargo	9.042.507
0	0	3	11	1	2	2		21		Gastos Corrientes	9.042.507
0	0	3	11	1	2	2		21	1	21 1 Moneda Nacional	1.661.425
0	0	3	11	1	2	3				Sueldo Anual Complementario	1.661.425
0	0	3	11	1	2	3		21		Gastos Corrientes	1.661.425
0	0	3	11	1	2	3		21	1	21 1 Moneda Nacional	5.183.644
0	0	3	11	1	2	5				Contribuciones Patronales	5.183.644

M.H. y F.P.
16

41



DISTRIBUCIÓN DE LÍMITES DEL GASTO
ASIGNACIÓN DE CRÉDITOS DEL PROGRAMA 20

SUBPR	PROY	FIN	F.F.	INC	PPAL	PAR	SPAR	ECON	MON	DENOMINACIÓN	IMPORTE
											5.183.644
0	0	3	11	1	2	5		21		Gastos Corrientes	5.183.644
0	0	3	11	1	2	5		21	1	Moneda Nacional	600.000
0	0	3	11	1	5					Asistencia Social al Personal	600.000
0	0	3	11	1	5	1				Seguros de Riesgo de Trabajo	600.000
0	0	3	11	1	5	1		21		Gastos Corrientes	600.000
0	0	3	11	1	5	1		21	1	Moneda Nacional	10.800.000
0	0	3	11	1	8					Personal contratado	10.800.000
0	0	3	11	1	8	7				Contratos especiales	10.800.000
0	0	3	11	1	8	7		21		Gastos Corrientes	10.800.000
0	0	3	11	1	8	7		21	1	Moneda Nacional	204.000.000
0	0	3	11	3						Servicios No Personales	195.000.000
0	0	3	11	3	4					Servicios Técnicos y Profesionales	195.000.000
0	0	3	11	3	4			21		Gastos Corrientes	195.000.000
0	0	3	11	3	4			21	1	Moneda Nacional	9.000.000
0	0	3	11	3	8					Impuestos, Derechos, Tasas y Juicios	9.000.000
0	0	3	11	3	8			21		Gastos Corrientes	9.000.000
0	0	3	11	3	8			21	1	Moneda Nacional	3.000.000
0	0	3	11	4						Bienes de Uso	3.000.000
0	0	3	11	4	3					Maquinaria y Equipo	3.000.000
0	0	3	11	4	3			22		Gastos de Capital	3.000.000
0	0	3	11	4	3			22	1	Moneda Nacional	3.000.000
0	1									Ampliación y Mejoramiento Edificio	6.000.000
										Avenida Entre Ríos 177 - Ciudad	
										Autónoma de Buenos Aires	
0	1	3								SERVICIOS SOCIALES	6.000.000
0	1	3	11							Tesoro Nacional	6.000.000
0	1	3	11	4						Bienes de Uso	6.000.000
0	1	3	11	4	2					Construcciones	6.000.000
0	1	3	11	4	2			22		Gastos de Capital	6.000.000
0	1	3	11	4	2			22	1	Moneda Nacional	6.000.000
TOTAL											601.421.000

M.H. y F.P.
16

41




LISTADO DE ACTIVIDADES ESPECIFICAS Y PROYECTOS

CÓDIGO	DENOMINACIÓN	UNIDAD EJECUTORA	CRÉDITO	RECURSOS HUMANOS	
				CARGOS	HS. DE CÁTEDRA
Actividades:					
01	Asistencia Social Integral al Personal del Congreso de la Nación	Dirección de Ayuda Social para el Personal del Congreso	595.421.000	650	0
Proyectos:					
01	Ampliación y Mejoramiento Edificio Avenida Entre Rios 177 - Ciudad Autónoma de Buenos Aires	Dirección de Ayuda Social para el Personal del Congreso	6.000.000	0	0
TOTAL:			601.421.000	650	0

M.H. y F.P.
16

41

RECURSOS HUMANOS DEL PROGRAMA 20



CARGO O CATEGORÍA	CANTIDAD DE	
	CARGOS	HS. DE CÁTEDRA

Planta Permanente

PERSONAL DEL CONGRESO DE LA NACION

	159	0
4	51	0
5	31	0
6	49	0
7	34	0
8	79	0
9	24	0
1-Director	46	0
2-Subdirector	98	0
3-Administrativo y Técnico		
Subtotal Escalafón	571	0

Planta Temporaria

PERSONAL DEL CONGRESO DE LA NACION

	1	0
4	7	0
5	5	0
6	9	0
7	8	0
8	8	0
9	41	0
10		
Subtotal Escalafón	79	0
TOTAL DEL PROGRAMA 20	650	0

M.H. y F.P.
16

4



LISTADO DE OBRAS

PROYECTO	CÓDIGO	DENOMINACIÓN	UNIDAD EJECUTORA	
1	51	Ampliación y Mejoramiento Edificio Avenida Entre Ríos 177 - Ciudad Autónoma de Buenos Aires	Dirección de Ayuda Social para el Personal del Congreso	6.000.000
TOTAL				6.000.000

M.H. y F.P.
16

41




DETALLE DE LOS PROYECTOS DE INVERSIÓN

AVANCE FÍSICO DE PROYECTOS/OBRAS

P R O G	S U B P R	P R O Y	PROYECTOS DE OBRA	% DE AVANCE FÍSICO						
				FECHA INICIO	FECHA TERMIN.	h/ 2015	2016	2017	2018	Resto
20	0	1	Ampliación y Mejoramiento Edificio Avenida Entre Ríos 177 - Ciudad Autónoma de Buenos Aires	01/01/2013	31/12/2017	65,25	20,00	14,75	0,00	0,00

M.H. y F.P.
16

41



PROGRAMA 21
DEFENSA DE LOS DERECHOS DE LOS CIUDADANOS

UNIDAD EJECUTORA
SUBSECRETARÍA GENERAL DE LA DEFENSORÍA DEL PUEBLO

Servicio Administrativo Financiero
319

DISTRIBUCIÓN DE LÍMITES DEL GASTO


ASIGNACIÓN DE CRÉDITOS DEL PROGRAMA 21

SUBPR	PROY	FIN	F.F.	INC	PPAL	PAR	SPAR	ECON	MON	DENOMINACIÓN	IMPORTE
0	0	1								ADMINISTRACION GUBERNAMENTAL	284.011.000
0	0	1	11							Tesoro Nacional	284.011.000
0	0	1	11	1						Gastos en Personal	247.811.000
0	0	1	11	1	1					Personal Permanente	213.316.850
0	0	1	11	1	1	1				Retribución del Cargo	94.883.414
0	0	1	11	1	1	1			21	Gastos Corrientes	94.883.414
0	0	1	11	1	1	1			21	1 Moneda Nacional	94.883.414
0	0	1	11	1	1	3				Retribuciones que no hacen al Cargo	56.819.382
0	0	1	11	1	1	3			21	Gastos Corrientes	56.819.382
0	0	1	11	1	1	3			21	1 Moneda Nacional	56.819.382
0	0	1	11	1	1	4				Sueldo Anual Complementario	11.755.233
0	0	1	11	1	1	4			21	Gastos Corrientes	11.755.233
0	0	1	11	1	1	4			21	1 Moneda Nacional	11.755.233
0	0	1	11	1	1	6				Contribuciones Patronales	37.647.325
0	0	1	11	1	1	6			21	Gastos Corrientes	37.647.325
0	0	1	11	1	1	6			21	1 Moneda Nacional	37.647.325
0	0	1	11	1	1	7				Complementos	12.211.496
0	0	1	11	1	1	7			21	Gastos Corrientes	12.211.496
0	0	1	11	1	1	7			21	1 Moneda Nacional	12.211.496
0	0	1	11	1	2					Personal Temporario	14.069.426
0	0	1	11	1	2	1				Retribuciones del Cargo	10.378.126
0	0	1	11	1	2	1			21	Gastos Corrientes	10.378.126
0	0	1	11	1	2	1			21	1 Moneda Nacional	10.378.126
0	0	1	11	1	2	3				Sueldo Anual Complementario	864.844
0	0	1	11	1	2	3			21	Gastos Corrientes	864.844
0	0	1	11	1	2	3			21	1 Moneda Nacional	864.844
0	0	1	11	1	2	5				Contribuciones Patronales	2.826.456
0	0	1	11	1	2	5			21	Gastos Corrientes	2.826.456
0	0	1	11	1	2	5			21	1 Moneda Nacional	2.826.456

M.H. y F.P.
 16

41

DISTRIBUCIÓN DE LÍMITES DEL GASTO
ASIGNACIÓN DE CRÉDITOS DEL PROGRAMA 21




SUBPR	PROY	FIN	F.F.	INC	PPAL	PAR	SPAR	ECON	MON	DENOMINACIÓN	IMPORTE
0	0	1	11	1	5					Asistencia Social al Personal	13.586.024
0	0	1	11	1	5	1				Seguros de Riesgo de Trabajo	710.000
0	0	1	11	1	5	1		21		Gastos Corrientes	710.000
0	0	1	11	1	5	1		21	1	Moneda Nacional	12.876.024
0	0	1	11	1	5	9				Otras Asistencias Sociales al Personal	12.876.024
0	0	1	11	1	5	9		21		Gastos Corrientes	12.876.024
0	0	1	11	1	5	9		21	1	Moneda Nacional	6.838.700
0	0	1	11	1	7					Gabinete de autoridades superiores	6.838.700
0	0	1	11	1	7			21		Gastos Corrientes	6.838.700
0	0	1	11	1	7			21	1	Moneda Nacional	2.005.600
0	0	1	11	2						Bienes de Consumo	2.005.600
0	0	1	11	2				21		Gastos Corrientes	2.005.600
0	0	1	11	2				21	1	Moneda Nacional	31.321.400
0	0	1	11	3						Servicios No Personales	1.430.000
0	0	1	11	3	1					Servicios Básicos	1.430.000
0	0	1	11	3	1			21		Gastos Corrientes	1.430.000
0	0	1	11	3	1			21	1	Moneda Nacional	10.519.470
0	0	1	11	3	2					Alquileres y Derechos	10.519.470
0	0	1	11	3	2			21		Gastos Corrientes	10.519.470
0	0	1	11	3	2			21	1	Moneda Nacional	3.377.591
0	0	1	11	3	3					Mantenimiento, Reparación y Limpieza	3.377.591
0	0	1	11	3	3			21		Gastos Corrientes	3.377.591
0	0	1	11	3	3			21	1	Moneda Nacional	7.225.169
0	0	1	11	3	4					Servicios Técnicos y Profesionales	7.225.169
0	0	1	11	3	4			21		Gastos Corrientes	7.225.169
0	0	1	11	3	4			21	1	Moneda Nacional	2.515.168
0	0	1	11	3	5					Servicios Comerciales y Financieros	2.515.168
0	0	1	11	3	5			21		Gastos Corrientes	2.515.168
0	0	1	11	3	5			21	1	Moneda Nacional	1.300.000
0	0	1	11	3	6					Publicidad y Propaganda	1.300.000
0	0	1	11	3	6			21		Gastos Corrientes	1.300.000
0	0	1	11	3	6			21	1	Moneda Nacional	2.651.332
0	0	1	11	3	7					Pasajes y Viáticos	2.651.332
0	0	1	11	3	7			21		Gastos Corrientes	2.651.332
0	0	1	11	3	7			21	1	Moneda Nacional	633.600
0	0	1	11	3	8					Impuestos, Derechos, Tasas y Juicios	633.600
0	0	1	11	3	8			21		Gastos Corrientes	633.600
0	0	1	11	3	8			21	1	Moneda Nacional	1.669.070
0	0	1	11	3	9					Otros Servicios	1.669.070
0	0	1	11	3	9			21		Gastos Corrientes	1.669.070
0	0	1	11	3	9			21	1	Moneda Nacional	2.873.000
0	0	1	11	4						Bienes de Uso	2.165.000
0	0	1	11	4	3					Maquinaria y Equipo	2.165.000
0	0	1	11	4	3			22		Gastos de Capital	2.165.000
0	0	1	11	4	3			22	1	Moneda Nacional	105.000
0	0	1	11	4	5					Libros, Revistas y Otros Elementos Coleccionables	105.000

M.H. y F.P.
16

41

DISTRIBUCIÓN DE LÍMITES DEL GASTO
ASIGNACIÓN DE CRÉDITOS DEL PROGRAMA 21




SUBPR	PROY	FIN	F.F.	INC	PPAL	PAR	SPAR	ECON	MON	DENOMINACIÓN	IMPORTE
0	0	1	11	4	5			22		Gastos de Capital	105.000
0	0	1	11	4	5			22	1	Moneda Nacional	105.000
0	0	1	11	4	8					Activos Intangibles	603.000
0	0	1	11	4	8			22		Gastos de Capital	603.000
0	0	1	11	4	8			22	1	Moneda Nacional	603.000
TOTAL											284.011.000

M.H. y F.P.
16

4

RECURSOS HUMANOS DEL PROGRAMA 21



CARGO O CATEGORÍA	CANTIDAD DE	
	CARGOS	HS. DE CÁTEDRA

Planta Permanente

FUNCIONARIOS FUERA DE NIVEL

DEFENSOR	1	0
DEFENSOR DEL PUEBLO ADJUNTO	2	0

Subtotal Escalafón

3 0

PERSONAL DE LA DEFENSORIA DEL PUEBLO

	1	0
Categoría 1a	3	0
Categoría 1b	42	0
Categoría 1c	46	0
Categoría 2	35	0
categoria 3	29	0
Categoría 4	42	0
Categoría 5	34	0
Categoría 6	30	0
Categoría 7	30	0
Categoría 8	16	0
Categoría 9	8	0
Categoría 10	6	0
Categoría 11	1	0
Categoría 12		

Subtotal Escalafón

323 0

Planta Temporaria

M.H. y F.P.
16

PERSONAL DE LA DEFENSORIA DEL PUEBLO


categoria 3	3	0
Categoría 4	7	0
Categoría 5	2	0
Categoría 6	5	0
Categoría 7	9	0
Categoría 8	9	0
Categoría 9	6	0
Categoría 10	3	0
Categoría 11	4	0
Categoría 12	2	0

Subtotal Escalafón

50 0

TOTAL DEL PROGRAMA 21

376 0



PROGRAMA 27

REVISIÓN DE CUENTAS NACIONALES

UNIDAD EJECUTORA
COMISIÓN PARLAMENTARIA MIXTA REVISORA DE CUENTAS

Servicio Administrativo Financiero
312


DISTRIBUCIÓN DE LÍMITES DEL GASTO

ASIGNACIÓN DE CRÉDITOS DEL PROGRAMA 22

SUBPR	PROY	FIN	F.F.	INC	PPAL	PAR	SPAR	ECON	MON	DENOMINACIÓN	IMPORTE
0	0	1								ADMINISTRACION GUBERNAMENTAL	9.520.000
0	0	1	11							Tesoro Nacional	9.520.000
0	0	1	11	3						Servicios No Personales	9.520.000
0	0	1	11	3	4					Servicios Técnicos y Profesionales	9.520.000
0	0	1	11	3	4			21		Gastos Corrientes	9.520.000
0	0	1	11	3	4			21	1	Moneda Nacional	9.520.000
TOTAL											9.520.000

M.H. y F.P.
16

4



PROGRAMA
REVISIÓN DE CUENTAS NACIONALES

UNIDAD EJECUTORA
COMISIÓN PARLAMENTARIA MIXTA REVISORA DE CUENTAS

Servicio Administrativo Financiero
313

DISTRIBUCIÓN DE LÍMITES DEL GASTO

ASIGNACIÓN DE CRÉDITOS DEL PROGRAMA 23

SUBPR	PROY	FIN	F.F.	INC	PPAL	PAR	SPAR	ECON	MON	DENOMINACIÓN	IMPORTE
0	0	1								ADMINISTRACION GUBERNAMENTAL	12.380.000
0	0	1	11							Tesoro Nacional	12.380.000
0	0	1	11	3						Servicios No Personales	12.380.000
0	0	1	11	3	4					Servicios Técnicos y Profesionales	12.380.000
0	0	1	11	3	4			21		Gastos Corrientes	12.380.000
0	0	1	11	3	4			21	1	Moneda Nacional	12.380.000
TOTAL											12.380.000

M.H. y F.P.
16

4



PROGRAMA 25

CONTROL PARLAMENTARIO SOBRE EL FUNCIONAMIENTO DEL SISTEMA DE INTELIGENCIA

UNIDAD EJECUTORA
COMISIÓN BICAMERAL DE FISCALIZACIÓN DE LOS ORGANISMOS Y ACTIVIDADES DE INTELIGENCIA

Servicio Administrativo Financiero
312

DISTRIBUCIÓN DE LÍMITES DEL GASTO

ASIGNACIÓN DE CRÉDITOS DEL PROGRAMA 25

SUBPR	PROY	FIN	F.F.	INC	PPAL	PAR	SPAR	ECON	MON	DENOMINACIÓN	IMPORTE
	0	0	1							ADMINISTRACION GUBERNAMENTAL	10.600.000
	0	0	1	11						Tesoro Nacional	10.600.000
	0	0	1	11	3					Servicios No Personales	10.600.000
	0	0	1	11	3	4				Servicios Técnicos y Profesionales	10.600.000
	0	0	1	11	3	4		21		Gastos Corrientes	10.600.000
	0	0	1	11	3	4		21	1	Moneda Nacional	10.600.000
TOTAL											10.600.000

M.H. y F.P.
16

4



PROGRAMA 26

PROTECCIÓN DE LOS DERECHOS DEL INTERNO PENITENCIARIO

**UNIDAD EJECUTORA
PROCURACIÓN PENITENCIARIA**

**Servicio Administrativo Financiero
340**

DISTRIBUCIÓN DE LÍMITES DEL GASTO


ASIGNACIÓN DE CRÉDITOS DEL PROGRAMA 26

SUBPR	PROY	FIN	F.F.	INC	PPAL	PAR	SPAR	ECON	MON	DENOMINACIÓN	IMPORTE
0	0	1								ADMINISTRACION GUBERNAMENTAL	191.668.000
0	0	1	11							Tesoro Nacional	191.668.000
0	0	1	11	1						Gastos en Personal	144.938.000
0	0	1	11	1	1					Personal Permanente	116.511.858
0	0	1	11	1	1	1				Retribución del Cargo	43.623.048
0	0	1	11	1	1	1		21		Gastos Corrientes	43.623.048
0	0	1	11	1	1	1		21	1	Moneda Nacional	43.623.048
0	0	1	11	1	1	3				Retribuciones que no hacen al Cargo	38.427.866
0	0	1	11	1	1	3		21		Gastos Corrientes	38.427.866
0	0	1	11	1	1	3		21	1	Moneda Nacional	38.427.866
0	0	1	11	1	1	4				Sueldo Anual Complementario	6.156.345
0	0	1	11	1	1	4		21		Gastos Corrientes	6.156.345
0	0	1	11	1	1	4		21	1	Moneda Nacional	6.156.345
0	0	1	11	1	1	6				Contribuciones Patronales	19.207.798
0	0	1	11	1	1	6		21		Gastos Corrientes	19.207.798
0	0	1	11	1	1	6		21	1	Moneda Nacional	19.207.798
0	0	1	11	1	1	7				Complementos	9.096.801
0	0	1	11	1	1	7		21		Gastos Corrientes	9.096.801
0	0	1	11	1	1	7		21	1	Moneda Nacional	9.096.801
0	0	1	11	1	2					Personal Temporario	16.336.235
0	0	1	11	1	2	1				Retribuciones del Cargo	5.961.259
0	0	1	11	1	2	1		21		Gastos Corrientes	5.961.259
0	0	1	11	1	2	1		21	1	Moneda Nacional	5.961.259
0	0	1	11	1	2	2				Retribuciones que no hacen al Cargo	6.199.710
0	0	1	11	1	2	2		21		Gastos Corrientes	6.199.710
0	0	1	11	1	2	2		21	1	Moneda Nacional	6.199.710

M.H. y F.P.
16

DISTRIBUCIÓN DE LÍMITES DEL GASTO


ASIGNACIÓN DE CRÉDITOS DEL PROGRAMA 26



SUBPR	PROY	FIN	F.F.	INC	PPAL	PAR	SPAR	ECON	MON	DENOMINACIÓN	IMPORTE
0	0	1	11	1	2	3				Sueldo Anual Complementario	1.013.414
0	0	1	11	1	2	3		21		Gastos Corrientes	1.013.414
0	0	1	11	1	2	3		21	1	Moneda Nacional	1.013.414
0	0	1	11	1	2	5				Contribuciones Patronales	3.161.852
0	0	1	11	1	2	5		21		Gastos Corrientes	3.161.852
0	0	1	11	1	2	5		21	1	Moneda Nacional	3.161.852
0	0	1	11	1	3					Servicios Extraordinarios	155.220
0	0	1	11	1	3	1				Retribuciones Extraordinarias	123.547
0	0	1	11	1	3	1		21		Gastos Corrientes	123.547
0	0	1	11	1	3	1		21	1	Moneda Nacional	123.547
0	0	1	11	1	3	2				Sueldo Anual Complementario	1.636
0	0	1	11	1	3	2		21		Gastos Corrientes	1.636
0	0	1	11	1	3	2		21	1	Moneda Nacional	1.636
0	0	1	11	1	3	3				Contribuciones Patronales	30.037
0	0	1	11	1	3	3		21		Gastos Corrientes	30.037
0	0	1	11	1	3	3		21	1	Moneda Nacional	30.037
0	0	1	11	1	5					Asistencia Social al Personal	5.749.463
0	0	1	11	1	5	1				Seguros de Riesgo de Trabajo	1.820.000
0	0	1	11	1	5	1		21		Gastos Corrientes	1.820.000
0	0	1	11	1	5	1		21	1	Moneda Nacional	1.820.000
0	0	1	11	1	5	9				Otras Asistencias Sociales al Personal	3.929.463
0	0	1	11	1	5	9		21		Gastos Corrientes	3.929.463
0	0	1	11	1	5	9		21	1	Moneda Nacional	3.929.463
0	0	1	11	1	7					Gabinete de autoridades superiores	1.385.224
0	0	1	11	1	7			21		Gastos Corrientes	1.385.224
0	0	1	11	1	7			21	1	Moneda Nacional	1.385.224
0	0	1	11	1	8					Personal contratado	4.800.000
0	0	1	11	1	8	7				Contratos especiales	4.800.000
0	0	1	11	1	8	7		21		Gastos Corrientes	4.800.000
0	0	1	11	1	8	7		21	1	Moneda Nacional	4.800.000
0	0	1	11	2						Bienes de Consumo	5.930.000
0	0	1	11	2				21		Gastos Corrientes	5.930.000
0	0	1	11	2				21	1	Moneda Nacional	5.930.000
0	0	1	11	3						Servicios No Personales	26.000.000
0	0	1	11	3	1					Servicios Básicos	4.000.000
0	0	1	11	3	1			21		Gastos Corrientes	4.000.000
0	0	1	11	3	1			21	1	Moneda Nacional	4.000.000
0	0	1	11	3	2					Alquileres y Derechos	3.780.000
0	0	1	11	3	2			21		Gastos Corrientes	3.780.000
0	0	1	11	3	2			21	1	Moneda Nacional	3.780.000
0	0	1	11	3	3					Mantenimiento, Reparación y Limpieza	11.100.000
0	0	1	11	3	3			21		Gastos Corrientes	11.100.000
0	0	1	11	3	3			21	1	Moneda Nacional	11.100.000
0	0	1	11	3	4					Servicios Técnicos y Profesionales	2.190.000
0	0	1	11	3	4			21		Gastos Corrientes	2.190.000
0	0	1	11	3	4			21	1	Moneda Nacional	2.190.000

M.H. y F.P.
16

DISTRIBUCIÓN DE LÍMITES DEL GASTO
ASIGNACIÓN DE CRÉDITOS DEL PROGRAMA 26



SUBPR	PROY	FIN	F.F.	INC	PPAL	PAR	SPAR	ECON	MON	DENOMINACIÓN	IMPORTE
0	0	1	11	3	5					Servicios Comerciales y Financieros	1.330.000
0	0	1	11	3	5			21		Gastos Corrientes	1.330.000
0	0	1	11	3	5			21	1	Moneda Nacional	1.330.000
0	0	1	11	3	6					Publicidad y Propaganda	300.000
0	0	1	11	3	6			21		Gastos Corrientes	300.000
0	0	1	11	3	6			21	1	Moneda Nacional	300.000
0	0	1	11	3	7					Pasajes y Viáticos	2.400.000
0	0	1	11	3	7			21		Gastos Corrientes	2.400.000
0	0	1	11	3	7			21	1	Moneda Nacional	2.400.000
0	0	1	11	3	8					Impuestos, Derechos, Tasas y Juicios	150.000
0	0	1	11	3	8			21		Gastos Corrientes	150.000
0	0	1	11	3	8			21	1	Moneda Nacional	150.000
0	0	1	11	3	9					Otros Servicios	750.000
0	0	1	11	3	9			21		Gastos Corrientes	750.000
0	0	1	11	3	9			21	1	Moneda Nacional	750.000
0	0	1	11	4						Bienes de Uso	14.200.000
0	0	1	11	4	1					Bienes Preexistentes	11.000.000
0	0	1	11	4	1			22		Gastos de Capital	11.000.000
0	0	1	11	4	1			22	1	Moneda Nacional	11.000.000
0	0	1	11	4	3					Maquinaria y Equipo	2.900.000
0	0	1	11	4	3			22		Gastos de Capital	2.900.000
0	0	1	11	4	3			22	1	Moneda Nacional	2.900.000
0	0	1	11	4	5					Libros, Revistas y Otros Elementos Coleccionables	100.000
0	0	1	11	4	5			22		Gastos de Capital	100.000
0	0	1	11	4	5			22	1	Moneda Nacional	100.000
0	0	1	11	4	8					Activos Intangibles	200.000
0	0	1	11	4	8			22		Gastos de Capital	200.000
0	0	1	11	4	8			22	1	Moneda Nacional	200.000
0	0	1	11	5						Transferencias	600.000
0	0	1	11	5	6					Transferencias a Universidades Nacionales	300.000
0	0	1	11	5	6	1				Transferencias a Univ. Nac. p/financiar	300.000
0	0	1	11	5	6	1		21		Gastos Corrientes	300.000
0	0	1	11	5	6	1		21	1	Moneda Nacional	300.000
0	0	1	11	5	7					Transf. a Inst. Prov. y Mun. para Fin. Gastos Corrientes	300.000
0	0	1	11	5	7	1				Transferencias a Gobiernos Provinciales	300.000
0	0	1	11	5	7	1		21		Gastos Corrientes	300.000
0	0	1	11	5	7	1		21	1	Moneda Nacional	300.000
TOTAL											191.668.000

M.H. y F.P.
16




DETALLE DE TRANSFERENCIAS (PARTIDAS INDICATIVAS)

ASIGNACIÓN DE CRÉDITOS DEL PROGRAMA 26

SUBPR	PROY	ACTOBR	FIN	FUN	F.F.	INC	PPAL	PAR	SPAR	UGEO	DENOMINACIÓN	IMPORTE
0	0	1									Protección de los Derechos del Interno Penitenciario	600.000
0	0	1	1								ADMINISTRACION GUBERNAMENTAL	600.000
0	0	1	1	2							Judicial	600.000
0	0	1	1	2	11						Tesoro Nacional	600.000
0	0	1	1	2	11	5					Transferencias	600.000
0	0	1	1	2	11	5	6				Transferencias a Universidades Nacionales	300.000
0	0	1	1	2	11	5	6	1			Transferencias a Univ. Nac. p/financiar Gastos Corrientes	300.000
0	0	1	1	2	11	5	6	1	849		Otras Universidades no especificadas	300.000
0	0	1	1	2	11	5	6	1	849	2	Ciudad Autónoma de Buenos Aires	300.000
0	0	1	1	2	11	5	7				Transf. a Inst. Prov. y Mun. para Fin. Gastos Corrientes	300.000
0	0	1	1	2	11	5	7	1			Transferencias a Gobiernos Provinciales	300.000
0	0	1	1	2	11	5	7	1	3009		Otros Organismos Provinciales	300.000
0	0	1	1	2	11	5	7	1	3009	2	Ciudad Autónoma de Buenos Aires	300.000
TOTAL											600.000	

M.H. y F.P.
16



RECURSOS HUMANOS DEL PROGRAMA 26

CARGO O CATEGORÍA	CANTIDAD DE	
	CARGOS	HS. DE CÁTEDRA

Planta Permanente

Personal de la Procuración Penitenciaria

Categoría 1	2	0
Categoría 2	6	0
Categoría 3	13	0
Categoría 4	17	0
Categoría 5	28	0
Categoría 6	28	0
Categoría 7	39	0
Categoría 8	54	0
Categoría 9	20	0
Categoría 10	11	0
Procurador Penitenciario	1	0
Adjunto del Procurador AG	1	0
Subtotal Escalafón	220	0

Planta Temporaria

Personal de la Procuración Penitenciaria

Categoría 8	20	0
Categoría 9	20	0
Categoría 10	20	0
Subtotal Escalafón	60	0
TOTAL DEL PROGRAMA 26	280	0

M.H. y F.P.
16

41



PROGRAMA 27

MONITOREO E IMPLEMENTACIÓN DEL NUEVO CÓDIGO PROCESAL PENAL DE LA NACIÓN

UNIDAD EJECUTORA
**COMISIÓN BICAMERAL DE MONITOREO E IMPLEMENTACIÓN DEL
 NUEVO CÓDIGO PROCESAL PENAL DE LA NACIÓN**


Servicio Administrativo Financiero
312

DISTRIBUCIÓN DE LÍMITES DEL GASTO

ASIGNACIÓN DE CRÉDITOS DEL PROGRAMA 27

S U B P R	P R O Y	F I N	F. F.	I N C	P P A L	P A R	SPAR	E C O N	M O N	DENOMINACIÓN	IMPORTE
0	0	1								ADMINISTRACION GUBERNAMENTAL	25.000.000
0	0	1	11							Tesoro Nacional	25.000.000
0	0	1	11	3						Servicios No Personales	25.000.000
0	0	1	11	3	4					Servicios Técnicos y Profesionales	25.000.000
0	0	1	11	3	4			21		Gastos Corrientes	25.000.000
0	0	1	11	3	4			21	1	Moneda Nacional	25.000.000
TOTAL											25.000.000

M.H. y F.P.
 16



PROGRAMA 30

FORTALECIMIENTO INSTITUCIONAL

UNIDAD EJECUTORA
HONORABLE CÁMARA DE SENADORES


Servicio Administrativo Financiero
312

DISTRIBUCIÓN DE LÍMITES DEL GASTO

ASIGNACIÓN DE CRÉDITOS DEL PROGRAMA 30

SUBPR	PROY	FIN	F.F.	INC	PPAL	PAR	SPAR	ECON	MON	DENOMINACIÓN	IMPORTE
	0	0	1							ADMINISTRACION GUBERNAMENTAL	5.317.000
	0	0	1	11						Tesoro Nacional	5.317.000
	0	0	1	11	1					Gastos en Personal	800.000
	0	0	1	11	1	8				Personal contratado	800.000
	0	0	1	11	1	8	7			Contratos especiales	800.000
	0	0	1	11	1	8	7	21		Gastos Corrientes	800.000
	0	0	1	11	1	8	7	21	1	Moneda Nacional	800.000
	0	0	1	11	3					Servicios No Personales	3.717.000
	0	0	1	11	3	4				Servicios Técnicos y Profesionales	3.717.000
	0	0	1	11	3	4		21		Gastos Corrientes	3.717.000
	0	0	1	11	3	4		21	1	Moneda Nacional	3.717.000
	0	0	1	11	4					Bienes de Uso	800.000
	0	0	1	11	4	3				Maquinaria y Equipo	800.000
	0	0	1	11	4	3		22		Gastos de Capital	800.000
	0	0	1	11	4	3		22	1	Moneda Nacional	800.000
TOTAL											5.317.000

M.H. y F.P.
16



PROGRAMA 31
**CONTROL PARLAMENTARIO DE SEGUIMIENTO DE TRÁMITE
 LEGISLATIVO**

UNIDAD EJECUTORA
COMISIÓN BICAMERAL DE FISCALIZACIÓN - LEY Nº 26.122

Servicio Administrativo Financiero
312

DISTRIBUCIÓN DE LÍMITES DEL GASTO

ASIGNACIÓN DE CRÉDITOS DEL PROGRAMA 31

SUBPR	PROY	FIN	F.F.	INC	PPAL	PAR	SPAR	ECON	MON	DENOMINACIÓN	IMPORTE
0	0	1								ADMINISTRACION GUBERNAMENTAL	6.700.000
0	0	1	11							Tesoro Nacional	6.700.000
0	0	1	11	3						Servicios No Personales	6.700.000
0	0	1	11	3	4					Servicios Técnicos y Profesionales	6.700.000
0	0	1	11	3	4			21		Gastos Corrientes	6.700.000
0	0	1	11	3	4			21	1	Moneda Nacional	6.700.000
M.H. y F.P. TOTAL											6.700.000

M.H. y F.P.
 16

4



PROGRAMA
CONTROL PARLAMENTARIO DE LOS FONDOS DE LA SEGURIDAD SOCIAL

UNIDAD EJECUTORA
COMISIÓN BICAMERAL DE CONTROL DE FONDOS DE LA SEGURIDAD SOCIAL

Servicio Administrativo Financiero
312

DISTRIBUCIÓN DE LÍMITES DEL GASTO

ASIGNACIÓN DE CRÉDITOS DEL PROGRAMA 32

SUBPR	PROY	FIN	F.F.	INC	PPAL	PAR	SPAR	ECON	MON	DENOMINACION	IMPORTE
0	0	1								ADMINISTRACION GUBERNAMENTAL	10.722.000
0	0	1	11							Tesoro Nacional	10.722.000
0	0	1	11	3						Servicios No Personales	10.722.000
0	0	1	11	3	4					Servicios Técnicos y Profesionales	10.722.000
0	0	1	11	3	4			21		Gastos Corrientes	10.722.000
0	0	1	11	3	4			21	1	Moneda Nacional	10.722.000
TOTAL											10.722.000

M.H. y F.P.
16

4



PROGRAMA 33
PROMOCIÓN Y SEGUIMIENTO DE LA COMUNICACIÓN AUDIOVISUAL

UNIDAD EJECUTORA
COMISIÓN BICAMERAL DE PROMOCIÓN Y SEGUIMIENTO DE LA COMUNICACIÓN AUDIOVISUAL

Servicio Administrativo Financiero
312

DISTRIBUCIÓN DE LÍMITES DEL GASTO

ASIGNACIÓN DE CRÉDITOS DEL PROGRAMA 33

SUBPR	PROY	FIN	F.F.	INC	PPAL	PAR	SPAR	ECON	MON	DENOMINACIÓN	IMPORTE
0	0	1								ADMINISTRACION GUBERNAMENTAL	8.000.000
0	0	1	11							Tesoro Nacional	8.000.000
0	0	1	11	3						Servicios No Personales	8.000.000
0	0	1	11	3	4					Servicios Técnicos y Profesionales	8.000.000
0	0	1	11	3	4			21		Gastos Corrientes	8.000.000
0	0	1	11	3	4			21	1	Moneda Nacional	8.000.000
TOTAL											8.000.000

M.H. y F.P.
16



PROGRAMA 36

DEFENSA DEL PÚBLICO DE SERVICIOS DE COMUNICACIÓN AUDIOVISUAL

UNIDAD EJECUTORA DEFENSORÍA DEL PÚBLICO DE SERVICIOS DE COMUNICACIÓN AUDIOVISUAL DE LA NACIÓN

Servicio Administrativo Financiero
346

DISTRIBUCIÓN DE LÍMITES DEL GASTO

ASIGNACIÓN DE CRÉDITOS DEL PROGRAMA 36


SUBPR	PROY	FIN	F.F.	INC	PPAL	PAR	SPAR	ECON	MON	DENOMINACIÓN	IMPORTE
0	0	1								ADMINISTRACION GUBERNAMENTAL	101.690.000
0	0	1	13							Recursos con Afectación Específica	101.690.000
0	0	1	13	1						Gastos en Personal	65.685.790
0	0	1	13	1	1					Personal Permanente	56.962.113
0	0	1	13	1	1	1				Retribución del Cargo	31.529.553
0	0	1	13	1	1	1		21		Gastos Corrientes	31.529.553
0	0	1	13	1	1	1		21	1	Moneda Nacional	31.529.553
0	0	1	13	1	1	3				Retribuciones que no hacen al Cargo	10.778.581
0	0	1	13	1	1	3		21		Gastos Corrientes	10.778.581
0	0	1	13	1	1	3		21	1	Moneda Nacional	10.778.581
0	0	1	13	1	1	4				Sueldo Anual Complementario	3.525.676
0	0	1	13	1	1	4		21		Gastos Corrientes	3.525.676
0	0	1	13	1	1	4		21	1	Moneda Nacional	3.525.676
0	0	1	13	1	1	6				Contribuciones Patronales	10.839.696
0	0	1	13	1	1	6		21		Gastos Corrientes	10.839.696
0	0	1	13	1	1	6		21	1	Moneda Nacional	10.839.696
0	0	1	13	1	1	7				Complementos	288.607
0	0	1	13	1	1	7		21		Gastos Corrientes	288.607
0	0	1	13	1	1	7		21	1	Moneda Nacional	288.607
0	0	1	13	1	2					Personal Temporario	4.028.793
0	0	1	13	1	2	1				Retribuciones del Cargo	2.135.314
0	0	1	13	1	2	1		21		Gastos Corrientes	2.135.314
0	0	1	13	1	2	1		21	1	Moneda Nacional	2.135.314

M.H. y F.P.
16

4

DISTRIBUCIÓN DE LÍMITES DEL GASTO

ASIGNACIÓN DE CRÉDITOS DEL PROGRAMA 36




SUBPR	PROY	FIN	F.F.	INC	PPAL	PAR	SPAR	ECON	MON	DENOMINACIÓN	IMPORTE
0	0	1	13	1	2	2				Retribuciones que no hacen al Cargo	872.276
0	0	1	13	1	2	2		21		Gastos Corrientes	872.276
0	0	1	13	1	2	2		21	1	Moneda Nacional	872.276
0	0	1	13	1	2	3				Sueldo Anual Complementario	250.633
0	0	1	13	1	2	3		21		Gastos Corrientes	250.633
0	0	1	13	1	2	3		21	1	Moneda Nacional	250.633
0	0	1	13	1	2	5				Contribuciones Patronales	770.570
0	0	1	13	1	2	5		21		Gastos Corrientes	770.570
0	0	1	13	1	2	5		21	1	Moneda Nacional	770.570
0	0	1	13	1	5					Asistencia Social al Personal	651.924
0	0	1	13	1	5	1				Seguros de Riesgo de Trabajo	279.069
0	0	1	13	1	5	1		21		Gastos Corrientes	279.069
0	0	1	13	1	5	1		21	1	Moneda Nacional	279.069
0	0	1	13	1	5	9				Otras Asistencias Sociales al Personal	372.855
0	0	1	13	1	5	9		21		Gastos Corrientes	372.855
0	0	1	13	1	5	9		21	1	Moneda Nacional	372.855
0	0	1	13	1	8					Personal contratado	4.042.960
0	0	1	13	1	8	7				Contratos especiales	4.042.960
0	0	1	13	1	8	7		21		Gastos Corrientes	4.042.960
0	0	1	13	1	8	7		21	1	Moneda Nacional	4.042.960
0	0	1	13	2						Bienes de Consumo	4.803.642
0	0	1	13	2				21		Gastos Corrientes	4.803.642
0	0	1	13	2				21	1	Moneda Nacional	4.803.642
0	0	1	13	3						Servicios No Personales	26.284.268
0	0	1	13	3	1					Servicios Básicos	505.000
0	0	1	13	3	1			21		Gastos Corrientes	505.000
0	0	1	13	3	1			21	1	Moneda Nacional	505.000
0	0	1	13	3	2					Alquileres y Derechos	970.000
0	0	1	13	3	2			21		Gastos Corrientes	970.000
0	0	1	13	3	2			21	1	Moneda Nacional	970.000
0	0	1	13	3	3					Mantenimiento, Reparación y Limpieza	12.465.098
0	0	1	13	3	3			21		Gastos Corrientes	12.465.098
0	0	1	13	3	3			21	1	Moneda Nacional	12.465.098
0	0	1	13	3	4					Servicios Técnicos y Profesionales	2.025.000
0	0	1	13	3	4			21		Gastos Corrientes	2.025.000
0	0	1	13	3	4			21	1	Moneda Nacional	2.025.000
0	0	1	13	3	5					Servicios Comerciales y Financieros	2.702.170
0	0	1	13	3	5			21		Gastos Corrientes	2.702.170
0	0	1	13	3	5			21	1	Moneda Nacional	2.702.170
0	0	1	13	3	6					Publicidad y Propaganda	1.600.000
0	0	1	13	3	6			21		Gastos Corrientes	1.600.000
0	0	1	13	3	6			21	1	Moneda Nacional	1.600.000
0	0	1	13	3	7					Pasajes y Viáticos	3.150.000
0	0	1	13	3	7			21		Gastos Corrientes	3.150.000
0	0	1	13	3	7			21	1	Moneda Nacional	3.150.000
0	0	1	13	3	8					Impuestos, Derechos, Tasas y Juicios	27.000

M.H. y F.P.
16

41


DISTRIBUCIÓN DE LÍMITES DEL GASTO
ASIGNACIÓN DE CRÉDITOS DEL PROGRAMA 36



SUBPR	PROY	FIN	F.F.	INC	PPAL	PAR	SPAR	ECON	MON	DENOMINACIÓN	IMPORTE
0	0	1	13	3	8			21		Gastos Corrientes	27.000
0	0	1	13	3	8			21	1	Moneda Nacional	27.000
0	0	1	13	3	9					Otros Servicios	2.840.000
0	0	1	13	3	9			21		Gastos Corrientes	2.840.000
0	0	1	13	3	9			21	1	Moneda Nacional	2.840.000
0	0	1	13	4						Bienes de Uso	2.596.300
0	0	1	13	4	3					Maquinaria y Equipo	2.196.300
0	0	1	13	4	3			22		Gastos de Capital	2.196.300
0	0	1	13	4	3			22	1	Moneda Nacional	2.196.300
0	0	1	13	4	5					Libros, Revistas y Otros Elementos Coleccionables	400.000
0	0	1	13	4	5			22		Gastos de Capital	400.000
0	0	1	13	4	5			22	1	Moneda Nacional	400.000
0	0	1	13	5						Transferencias	2.320.000
0	0	1	13	5	1					Transf. al Sector Privado para Financiar Gastos Corrientes	500.000
0	0	1	13	5	1	6				Transf. para Activ. Científicas o Académicas	400.000
0	0	1	13	5	1	6		21		Gastos Corrientes	400.000
0	0	1	13	5	1	6		21	1	Moneda Nacional	400.000
0	0	1	13	5	1	7				Transf. a Otras Instituc. Culturales y Soc. S/Fines de Lucro	100.000
0	0	1	13	5	1	7		21		Gastos Corrientes	100.000
0	0	1	13	5	1	7		21	1	Moneda Nacional	100.000
0	0	1	13	5	6					Transferencias a Universidades Nacionales	1.820.000
0	0	1	13	5	6	1				Transferencias a Univ. Nac. p/financiar Gastos Corrientes	1.820.000
0	0	1	13	5	6	1		21		Gastos Corrientes	1.820.000
0	0	1	13	5	6	1		21	1	Moneda Nacional	1.820.000
TOTAL											101.690.000

M.H. y F.P.
16

21




DETALLE DE TRANSFERENCIAS (PARTIDAS INDICATIVAS)

ASIGNACIÓN DE CRÉDITOS DEL PROGRAMA 36

SUBPR	PROY	ACTOBR	FIN	FUN	F.F.	INC	PPAL	PAR	SPAR	UGEO	DENOMINACIÓN	IMPORTE
0	0	1									Defensa del Público de Servicios de Comunicación Audiovisual	2.320.000
0	0	1	1								ADMINISTRACION GUBERNAMENTAL	2.320.000
0	0	1	1	1							Legislativa	2.320.000
0	0	1	1	1	13						Recursos con Afectación Especifica	2.320.000
0	0	1	1	1	13	5					Transferencias	2.320.000
0	0	1	1	1	13	5	1				Transf. al Sector Privado para Financiar Gastos Corrientes	500.000
0	0	1	1	1	13	5	1	6			Transf. para Activ. Cientificas o Académicas	400.000
0	0	1	1	1	13	5	1	6	9999		Sin discriminar	400.000
0	0	1	1	1	13	5	1	6	9999	2	Ciudad Autónoma de Buenos Aires	400.000
0	0	1	1	1	13	5	1	7			Transf. a Otras Instituc. Culturales y Soc. S/Fines de Lucro	100.000
0	0	1	1	1	13	5	1	7	9999		Sin discriminar	100.000
0	0	1	1	1	13	5	1	7	9999	2	Ciudad Autónoma de Buenos Aires	100.000
0	0	1	1	1	13	5	6				Transferencias a Universidades Nacionales	1.820.000
0	0	1	1	1	13	5	6	1			Transferencias a Univ. Nac. p/financiar Gastos Corrientes	1.820.000
0	0	1	1	1	13	5	6	1	849		Otras Universidades no especificadas	1.820.000
0	0	1	1	1	13	5	6	1	849	2	Ciudad Autónoma de Buenos Aires	1.820.000
											TOTAL	2.320.000

M.H. y F.P.
16




LISTADO DE ACTIVIDADES ESPECIFICAS

CÓDIGO	DENOMINACIÓN	UNIDAD EJECUTORA	CRÉDITO	RECURSOS HUMANOS	
				CARGOS	HS. DE CÁTEDRA
Actividades:					
01	Defensa del Público de Servicios de Comunicación Audiovisual	Defensoría del Público de Servicios de Comunicación Audiovisual de la Nación	101.690.000	109	0
TOTAL:			101.690.000	109	0

M.H. y F.P.
16

4



RECURSOS HUMANOS DEL PROGRAMA 36

CARGO O CATEGORÍA	CANTIDAD DE	
	CARGOS	HS. DE CÁTEDRA

Planta Permanente

Personal de la Defensoría del Público de Servicios de Comunicaci

Defensor/a	1	0
Secretario/a General	1	0
Director/a General	3	0
A-1	7	0
A-2	3	0
B-3	16	0
B-4	9	0
C-5	9	0
C-6	10	0
C-7	14	0
D-8	15	0
D-9	9	0
D-10	1	0
E-11	1	0
Subtotal Escalafón	99	0

Planta Temporaria


Personal de la Defensoría del Público de Servicios de Comunicaci

C-5	1	0
C-6	1	0
C-7	5	0
D-8	1	0
D-9	2	0
Subtotal Escalafón	10	0

M.H. y F.P.
16

TOTAL DEL PROGRAMA 36

109 0



OTRAS CATEGORIAS PRESUPUESTARIAS 98
APLICACIONES FINANCIERAS

Servicio Administrativo Financiero
346

APLICACIONES FINANCIERAS

ASIGNACIÓN DE CRÉDITOS DE OTRAS CATEGORIAS PRESUPUESTARIAS 98

GRUPO	FIN	F.F.	INC	PPAL	PAR	SPAR	ECON.	MON	DENOMINACIÓN	IMPORTE
0	9								OTROS	6.870.000
0	9	13							Recursos con Afectación Específica	6.870.000
0	9	13	6						Incremento de Activos Financieros	6.870.000
0	9	13	6	5					Incremento de Disponibilidades	6.870.000
0	9	13	6	5	1				Incremento de Caja y Bancos	6.870.000
0	9	13	6	5	1		23		Aplicaciones Financieras	6.870.000
0	9	13	6	5	1		23	1	Moneda Nacional	6.870.000
TOTAL										6.870.000

M.H. y F.P.
 16

11




JURISDICCIÓN 5

PODER JUDICIAL DE LA NACIÓN

M.H. y F.P.
16

41



I - GASTOS

GASTOS POR FINALIDADES Y FUNCIONES


FIN	FUN	DENOMINACIÓN	IMPORTE
1		ADMINISTRACION GUBERNAMENTAL	16.505.106.246
1	2	Judicial	16.505.106.246
3		SERVICIOS SOCIALES	44.921.000
3	3	Seguridad Social	44.921.000
		SUBTOTAL	16.550.027.246
TOTAL			16.550.027.246

FUENTES DE FINANCIAMIENTO

F. de F.	INCISO	DENOMINACIÓN	IMPORTE
11		Tesoro Nacional	2.448.866.246
11	1	Gastos en Personal	2.420.865.449
11	2	Bienes de Consumo	2.810.959
11	3	Servicios No Personales	12.593.823
11	4	Bienes de Uso	12.596.015
13		Recursos con Afectación Específica	14.101.161.000
13	1	Gastos en Personal	13.075.649.000
13	2	Bienes de Consumo	145.399.000
13	3	Servicios No Personales	640.914.000
13	4	Bienes de Uso	194.243.000
13	5	Transferencias	44.956.000
TOTAL			16.550.027.246

M.H. y F.P.
16

41




CLASIFICACIÓN ECONÓMICA

CÓDIGO	DENOMINACIÓN	IMPORTE
A		
2100	Gastos Corrientes	16.343.120.565
2120	Gastos de Consumo	16.298.164.565
2121	Remuneraciones	15.496.514.449
2122	Bienes y Servicios	801.650.116
2140	Prestaciones de la Seguridad Social	44.921.000
2170	Transferencias Corrientes	35.000
2171	Al Sector Privado	35.000
2200	Gastos de Capital	206.906.681
2210	Inversión Real Directa	206.906.681
2211	Formación Bruta de Capital Fijo	202.522.167
2214	Activos Intangibles	4.384.514
TOTAL		16.550.027.246

M.H. y F.P.
16

47



II - RECURSOS

RECURSOS POR RUBROS

TIPO	CLASE	CONCEPTO	SERVICIO CEDENTE	DENOMINACIÓN	IMPORTE
11				Ingresos Tributarios	14.329.282.974
11	9			Otros Impuestos	14.329.282.974
11	9	9		Otros	14.329.282.974
12				Ingresos No Tributarios	2.929.355.943
12	1			Tasas	582.850.943
12	1	5		Judiciales Ley 23898	582.850.943
12	9			Otros	2.346.505.000
12	9	2		Especificados	2.346.505.000
TOTAL					17.258.638.917

M.H. y F.P.
16

41



III - APERTURAS PROGRAMÁTICAS

LISTADO DE PROGRAMAS Y CATEGORÍAS EQUIVALENTES

CÓDIGO	DENOMINACIÓN	UNIDAD EJECUTORA	CRÉDITO	RECURSOS HUMANOS	
				CARGOS	HS. DE CÁTEDRA
01	Actividades Centrales		3.518.771.830	1.053	0
04	Mandamientos y Notificaciones		287.344.055	631	0
05	Pericias Judiciales	Dirección General Pericial	330.576.525	642	0
06	Biblioteca y Jurisprudencia	Secretaría de Jurisprudencia	112.688.790	83	0
07	Archivo General	Dirección General del Archivo General Judicial	155.191.210	165	0
08	Administración General de la Corte Suprema de Justicia de la Nación	Administración General de la Corte Suprema de Justicia de la Nación	643.370.560	1.233	0
21	Justicia de Máxima Instancia	Corte Suprema de Justicia de la Nación	590.848.870	1.037	0
22	Justicia de Casación	Consejo de la Magistratura	354.982.812	1.062	0
23	Justicia Ordinaria de la Ciudad Autónoma de Buenos Aires	Cámaras de Capital Federal	3.997.453.508	7.452	0
24	Justicia Federal	Cámaras Federales	6.169.418.850	11.233	0
25	Asistencia Social	Obra Social del Poder Judicial	134.592.990	168	0
26	Atención de Pasividades	Departamento de Previsión	44.921.000	0	0
27	Interceptación y Captación de las Comunicaciones	Dirección General de Investigaciones y Apoyo Tecnológico a la Investigación Penal	209.866.246	0	0
TOTAL			16.550.027.246	24.759	0

M.H. y F.P.
16

41



Servicio Administrativo Financiero
320

DISTRIBUCIÓN DE LÍMITES DEL GASTO

ASIGNACIÓN DE CRÉDITOS DE LA CATEGORÍA 01

SUBPR	PROY	FIN	F.F.	INC	PPAL	PAR	SPAR	ECON	MON	DENOMINACION	IMPORTE
0	0	1								ADMINISTRACION GUBERNAMENTAL	3.518.771.830
0	0	1	11							Tesoro Nacional	2.229.000.000
0	0	1	11	1						Gastos en Personal	2.229.000.000
0	0	1	11	1	1					Personal Permanente	2.229.000.000
0	0	1	11	1	1	1				Retribución del Cargo	2.229.000.000
0	0	1	11	1	1	1		21		Gastos Corrientes	2.229.000.000
0	0	1	11	1	1	1		21	1	Moneda Nacional	2.229.000.000
0	0	1	13							Recursos con Afectación Especifica	1.289.771.830
0	0	1	13	1						Gastos en Personal	752.317.129
0	0	1	13	1	1					Personal Permanente	471.525.706
0	0	1	13	1	1	1				Retribución del Cargo	180.767.741
0	0	1	13	1	1	1		21		Gastos Corrientes	180.767.741
0	0	1	13	1	1	1		21	1	Moneda Nacional	180.767.741
0	0	1	13	1	1	3				Retribuciones que no hacen al Cargo	166.314.739
0	0	1	13	1	1	3		21		Gastos Corrientes	166.314.739
0	0	1	13	1	1	3		21	1	Moneda Nacional	166.314.739
0	0	1	13	1	1	4				Sueldo Anual Complementario	30.314.034
0	0	1	13	1	1	4		21		Gastos Corrientes	30.314.034
0	0	1	13	1	1	4		21	1	Moneda Nacional	30.314.034
0	0	1	13	1	1	6				Contribuciones Patronales	90.270.656
0	0	1	13	1	1	6		21		Gastos Corrientes	90.270.656
0	0	1	13	1	1	6		21	1	Moneda Nacional	90.270.656
0	0	1	13	1	1	7				Complementos	3.858.536
0	0	1	13	1	1	7		21		Gastos Corrientes	3.858.536
0	0	1	13	1	1	7		21	1	Moneda Nacional	3.858.536
0	0	1	13	1	2					Personal Temporario	140.734.175
0	0	1	13	1	2	1				Retribuciones del Cargo	58.972.169
0	0	1	13	1	2	1		21		Gastos Corrientes	58.972.169
0	0	1	13	1	2	1		21	1	Moneda Nacional	58.972.169
0	0	1	13	1	2	2				Retribuciones que no hacen al Cargo	44.253.774
0	0	1	13	1	2	2		21		Gastos Corrientes	44.253.774
0	0	1	13	1	2	2		21	1	Moneda Nacional	44.253.774

M.H. y F.P.
16

41



DISTRIBUCIÓN DE LÍMITES DEL GASTO

ASIGNACIÓN DE CRÉDITOS DE LA CATEGORÍA 01

SUBPR	PROY	FIN	F.F.	INC	PPAL	PAR	SPAR	ECON	MON	DENOMINACIÓN	IMPORTE
0	0	1	13	1	2	3				Sueldo Anual Complementario	8.425.166
0	0	1	13	1	2	3		21		Gastos Corrientes	8.425.166
0	0	1	13	1	2	3		21	1	Moneda Nacional	8.425.166
0	0	1	13	1	2	5				Contribuciones Patronales	25.161.396
0	0	1	13	1	2	5		21		Gastos Corrientes	25.161.396
0	0	1	13	1	2	5		21	1	Moneda Nacional	25.161.396
0	0	1	13	1	2	6				Complementos	3.921.670
0	0	1	13	1	2	6		21		Gastos Corrientes	3.921.670
0	0	1	13	1	2	6		21	1	Moneda Nacional	3.921.670
0	0	1	13	1	3					Servicios Extraordinarios	63.915.262
0	0	1	13	1	3	1				Retribuciones Extraordinarias	48.531.181
0	0	1	13	1	3	1		21		Gastos Corrientes	48.531.181
0	0	1	13	1	3	1		21	1	Moneda Nacional	48.531.181
0	0	1	13	1	3	2				Sueldo Anual Complementario	3.500.665
0	0	1	13	1	3	2		21		Gastos Corrientes	3.500.665
0	0	1	13	1	3	2		21	1	Moneda Nacional	3.500.665
0	0	1	13	1	3	3				Contribuciones Patronales	11.883.416
0	0	1	13	1	3	3		21		Gastos Corrientes	11.883.416
0	0	1	13	1	3	3		21	1	Moneda Nacional	11.883.416
0	0	1	13	1	4					Asignaciones Familiares	541.986
0	0	1	13	1	4			21		Gastos Corrientes	541.986
0	0	1	13	1	4			21	1	Moneda Nacional	541.986
0	0	1	13	1	5					Asistencia Social al Personal	62.000.000
0	0	1	13	1	5	1				Seguros de Riesgo de Trabajo	62.000.000
0	0	1	13	1	5	1		21		Gastos Corrientes	62.000.000
0	0	1	13	1	5	1		21	1	Moneda Nacional	62.000.000
0	0	1	13	1	8					Personal contratado	13.600.000
0	0	1	13	1	8	7				Contratos especiales	13.600.000
0	0	1	13	1	8	7		21		Gastos Corrientes	13.600.000
0	0	1	13	1	8	7		21	1	Moneda Nacional	13.600.000
0	0	1	13	2						Bienes de Consumo	57.722.000
0	0	1	13	2				21		Gastos Corrientes	57.722.000
0	0	1	13	2				21	1	Moneda Nacional	57.722.000
0	0	1	13	3						Servicios No Personales	386.763.914
0	0	1	13	3	1					Servicios Básicos	48.000.000
0	0	1	13	3	1			21		Gastos Corrientes	48.000.000
0	0	1	13	3	1			21	1	Moneda Nacional	48.000.000
0	0	1	13	3	2					Alquileres y Derechos	5.464.640
0	0	1	13	3	2			21		Gastos Corrientes	5.464.640
0	0	1	13	3	2			21	1	Moneda Nacional	5.464.640
0	0	1	13	3	3					Mantenimiento, Reparación y Limpieza	251.859.874
0	0	1	13	3	3			21		Gastos Corrientes	251.859.874
0	0	1	13	3	3			21	1	Moneda Nacional	251.859.874
0	0	1	13	3	4					Servicios Técnicos y Profesionales	24.000.000
0	0	1	13	3	4			21		Gastos Corrientes	24.000.000
0	0	1	13	3	4			21	1	Moneda Nacional	24.000.000

M.H. y F.P.
16

4




DISTRIBUCIÓN DE LÍMITES DEL GASTO

ASIGNACIÓN DE CRÉDITOS DE LA CATEGORÍA 01

SUBPR	PROY	FIN	F.F.	INC	PPAL	PAR	SPAR	ECON	MON	DENOMINACIÓN	IMPORTE
0	0	1	13	3	5					Servicios Comerciales y Financieros	14.006.300
0	0	1	13	3	5			21		Gastos Corrientes	14.006.300
0	0	1	13	3	5			21	1	Moneda Nacional	14.006.300
0	0	1	13	3	6					Publicidad y Propaganda	5.000.000
0	0	1	13	3	6			21		Gastos Corrientes	5.000.000
0	0	1	13	3	6			21	1	Moneda Nacional	5.000.000
0	0	1	13	3	7					Pasajes y Viáticos	14.300.000
0	0	1	13	3	7			21		Gastos Corrientes	14.300.000
0	0	1	13	3	7			21	1	Moneda Nacional	14.300.000
0	0	1	13	3	8					Impuestos, Derechos, Tasas y Juicios	15.000.000
0	0	1	13	3	8			21		Gastos Corrientes	15.000.000
0	0	1	13	3	8			21	1	Moneda Nacional	15.000.000
0	0	1	13	3	9					Otros Servicios	9.133.100
0	0	1	13	3	9			21		Gastos Corrientes	9.133.100
0	0	1	13	3	9			21	1	Moneda Nacional	9.133.100
0	0	1	13	4						Bienes de Uso	92.968.787
0	0	1	13	4	1					Bienes Preexistentes	42.568.787
0	0	1	13	4	1			22		Gastos de Capital	42.568.787
0	0	1	13	4	1			22	1	Moneda Nacional	42.568.787
0	0	1	13	4	3					Maquinaria y Equipo	40.000.000
0	0	1	13	4	3			22		Gastos de Capital	40.000.000
0	0	1	13	4	3			22	1	Moneda Nacional	40.000.000
0	0	1	13	4	5					Libros, Revistas y Otros Elementos Coleccionables	6.800.000
0	0	1	13	4	5			22		Gastos de Capital	6.800.000
0	0	1	13	4	5			22	1	Moneda Nacional	6.800.000
0	0	1	13	4	8					Activos Intangibles	3.600.000
0	0	1	13	4	8			22		Gastos de Capital	3.600.000
0	0	1	13	4	8			22	1	Moneda Nacional	3.600.000
TOTAL											3.518.771.830

M.H. y F.P.
16


41



LISTADO DE ACTIVIDADES CENTRALES

CÓDIGO	DENOMINACIÓN	UNIDAD EJECUTORA	CRÉDITO	RECURSOS HUMANOS	
				CARGOS	HS. DE CÁTEDRA
Actividades:					
01	Gestión Financiera	Dirección General de Administración	2.947.059.520	293	0
02	Servicio de Apoyo Tecnológico y Estadístico	Dirección General de Administración	184.819.815	198	0
03	Servicio de Infraestructura Judicial	Dirección de Infraestructura Judicial	141.896.897	211	0
04	Gestión del Consejo de la Magistratura	Consejo de la Magistratura	187.919.066	286	0
05	Jurado de Enjuiciamiento	Jurado de Enjuiciamiento	16.393.337	25	0
06	Administración de Recursos Humanos	Dirección de Recursos Humanos y Capacitación	40.683.195	40	0
TOTAL:			3.518.771.830	1.053	0

M.H. y F.P.
16



RECURSOS HUMANOS DE LA CATEGORÍA 01

CARGO O CATEGORÍA	CANTIDAD DE	
	CARGOS	HS. DE CÁTEDRA

Planta Permanente

PERSONAL DEL PODER JUDICIAL

Juez de Cámara de Casación	6	0
Secretario de la Corte Suprema	6	0
Secretario Letrado de la Corte Suprema	20	0
Director General	9	0
Subdirector General -Decano Cuerpo Medico Forense-	5	0
Prosecretario Letrado	14	0
Subdirector Adjunto	2	0
Subsecretario Administrativo	11	0
Prosecretario Jefe	35	0
Jefe de Departamento	3	0
Prosecretario Administrativo	80	0
Jefe de Despacho	107	0
Oficial Mayor	56	0
Oficial	76	0
Escribiente	51	0
Escribiente Auxiliar	83	0
Supervisor	20	0
Jefe de Sección	30	0
Encargado de Sección	42	0
Oficial de Servicio	80	0
Medio Oficial	65	0
Subtotal Escalafón	801	0

M.H. y F.P.
16

Planta Temporaria

PERSONAL DEL PODER JUDICIAL

Secretario de la Corte Suprema	2	0
Secretario Letrado de la Corte Suprema	24	0
Director General	5	0
Subdirector General -Decano Cuerpo Medico Forense-	3	0
Prosecretario Letrado	28	0
Subsecretario Administrativo	15	0
Prosecretario Jefe	9	0
Prosecretario Administrativo	26	0
Jefe de Despacho	55	0
Oficial Mayor	16	0
Oficial	11	0
Escribiente	12	0
Escribiente Auxiliar	30	0

PLANILLA ANEXA AL ARTÍCULO 1°



CARGO O CATEGORÍA	CANTIDAD DE	
	CARGOS	AS. DE CATEGORÍA
Supervisor	1	0
Oficial de Servicio	4	0
Medio Oficial	11	0
Subtotal Escalafón	252	0
TOTAL DE LA CATEGORÍA 01	1.053	0

M.H. y F.P.
16

4



CATEGORÍA 04

MANDAMIENTOS Y NOTIFICACIONES

UNIDAD EJECUTORA
DIRECCIÓN GENERAL DE MANTENIMIENTOS Y NOTIFICACIONES

Servicio Administrativo Financiero
335

DISTRIBUCIÓN DE LÍMITES DEL GASTO

ASIGNACIÓN DE CRÉDITOS DE LA CATEGORÍA 04

SUBPR	PROY	FIN	F.F.	INC	PPAL	PAR	SPAR	ECON	MON	DENOMINACIÓN	IMPORTE
0	0	1								ADMINISTRACION GUBERNAMENTAL	287.324.055
0	0	1	13							Recursos con Afectación Específica	287.324.055
0	0	1	13	1						Gastos en Personal	275.322.756
0	0	1	13	1	1					Personal Permanente	246.706.721
0	0	1	13	1	1	1				Retribución del Cargo	69.083.747
0	0	1	13	1	1	1		21		Gastos Corrientes	69.083.747
0	0	1	13	1	1	1		21	1	Moneda Nacional	69.083.747
0	0	1	13	1	1	3				Retribuciones que no hacen al Cargo	115.995.852
0	0	1	13	1	1	3		21		Gastos Corrientes	115.995.852
0	0	1	13	1	1	3		21	1	Moneda Nacional	115.995.852
0	0	1	13	1	1	4				Sueldo Anual Complementario	40.423.297
0	0	1	13	1	1	4		21		Gastos Corrientes	40.423.297
0	0	1	13	1	1	4		21	1	Moneda Nacional	40.423.297
0	0	1	13	1	1	6				Contribuciones Patronales	20.865.658
0	0	1	13	1	1	6		21		Gastos Corrientes	20.865.658
0	0	1	13	1	1	6		21	1	Moneda Nacional	20.865.658
0	0	1	13	1	1	7				Complementos	338.167
0	0	1	13	1	1	7		21		Gastos Corrientes	338.167
0	0	1	13	1	1	7		21	1	Moneda Nacional	338.167
0	0	1	13	1	2					Personal Temporario	25.769.060
0	0	1	13	1	2	1				Retribuciones del Cargo	6.398.277
0	0	1	13	1	2	1		21		Gastos Corrientes	6.398.277
0	0	1	13	1	2	1		21	1	Moneda Nacional	6.398.277
0	0	1	13	1	2	2				Retribuciones que no hacen al Cargo	12.796.554
0	0	1	13	1	2	2		21		Gastos Corrientes	12.796.554
0	0	1	13	1	2	2		21	1	Moneda Nacional	12.796.554
0	0	1	13	1	2	3				Sueldo Anual Complementario	1.599.569

M.H. y F.P.
 16

41

DISTRIBUCIÓN DE LÍMITES DEL GASTO

ASIGNACIÓN DE CRÉDITOS DE LA CATEGORÍA 04




SUBPR	PROY	FIN	F.F.	INC	PPAL	PAR	SPAR	ECON	MON	DENOMINACIÓN	IMPORTE
0	0	1	13	1	2	3			21	Gastos Corrientes	1.599.569
0	0	1	13	1	2	3			21	1 Moneda Nacional	1.599.569
0	0	1	13	1	2	5				Contribuciones Patronales	4.782.712
0	0	1	13	1	2	5			21	Gastos Corrientes	4.782.712
0	0	1	13	1	2	5			21	1 Moneda Nacional	4.782.712
0	0	1	13	1	2	6				Complementos	191.948
0	0	1	13	1	2	6			21	Gastos Corrientes	191.948
0	0	1	13	1	2	6			21	1 Moneda Nacional	191.948
0	0	1	13	1	3					Servicios Extraordinarios	2.695.675
0	0	1	13	1	3	1				Retribuciones Extraordinarias	2.023.021
0	0	1	13	1	3	1			21	Gastos Corrientes	2.023.021
0	0	1	13	1	3	1			21	1 Moneda Nacional	2.023.021
0	0	1	13	1	3	2				Sueldo Anual Complementario	168.585
0	0	1	13	1	3	2			21	Gastos Corrientes	168.585
0	0	1	13	1	3	2			21	1 Moneda Nacional	168.585
0	0	1	13	1	3	3				Contribuciones Patronales	504.069
0	0	1	13	1	3	3			21	Gastos Corrientes	504.069
0	0	1	13	1	3	3			21	1 Moneda Nacional	504.069
0	0	1	13	1	4					Asignaciones Familiares	151.300
0	0	1	13	1	4				21	Gastos Corrientes	151.300
0	0	1	13	1	4				21	1 Moneda Nacional	151.300
0	0	1	13	2						Bienes de Consumo	835.338
0	0	1	13	2					21	Gastos Corrientes	835.338
0	0	1	13	2					21	1 Moneda Nacional	835.338
0	0	1	13	3						Servicios No Personales	11.097.702
0	0	1	13	3	1					Servicios Básicos	2.187.911
0	0	1	13	3	1				21	Gastos Corrientes	2.187.911
0	0	1	13	3	1				21	1 Moneda Nacional	2.187.911
0	0	1	13	3	2					Alquileres y Derechos	837.063
0	0	1	13	3	2				21	Gastos Corrientes	837.063
0	0	1	13	3	2				21	1 Moneda Nacional	837.063
0	0	1	13	3	3					Mantenimiento, Reparación y Limpieza	6.490.910
0	0	1	13	3	3				21	Gastos Corrientes	6.490.910
0	0	1	13	3	3				21	1 Moneda Nacional	6.490.910
0	0	1	13	3	5					Servicios Comerciales y Financieros	32.485
0	0	1	13	3	5				21	Gastos Corrientes	32.485
0	0	1	13	3	5				21	1 Moneda Nacional	32.485
0	0	1	13	3	8					Impuestos, Derechos, Tasas y Juicios	801.622
0	0	1	13	3	8				21	Gastos Corrientes	801.622
0	0	1	13	3	8				21	1 Moneda Nacional	801.622
0	0	1	13	3	9					Otros Servicios	747.711
0	0	1	13	3	9				21	Gastos Corrientes	747.711
0	0	1	13	3	9				21	1 Moneda Nacional	747.711
0	0	1	13	4						Bienes de Uso	68.259
0	0	1	13	4	3					Maquinaria y Equipo	68.259
0	0	1	13	4	3				22	Gastos de Capital	68.259

M.H. y F.P.
16


41

DISTRIBUCIÓN DE LÍMITES DEL GASTO
ASIGNACIÓN DE CRÉDITOS DE LA CATEGORÍA 04



S U B P R	P R O Y	F I N	F. F.	I N C	P P A L	P A R	SPAR	E C O N	M O N	DENOMINACIÓN	IMPORTE
0	0	1	13	4	3			22	1	Moneda Nacional	68.259
0	1									Ampliación y Remodelación de Sede Judicial	20.000
0	1	1								ADMINISTRACION GUBERNAMENTAL	20.000
0	1	1	13							Recursos con Afectación Específica	20.000
0	1	1	13	4						Bienes de Uso	20.000
0	1	1	13	4	2					Construcciones	20.000
0	1	1	13	4	2			22		Gastos de Capital	20.000
0	1	1	13	4	2			22	1	Moneda Nacional	20.000
TOTAL											287.344.055

M.H. y F.P.
16




**LISTADO DE ACTIVIDADES COMUNES
Y PROYECTOS**

CÓDIGO	DENOMINACIÓN	UNIDAD EJECUTORA	CRÉDITO	RECURSOS HUMANOS	
				CARGOS	HS. DE CÁTEDRA
Actividades:					
01	Mandamientos y Notificaciones	Dirección General de Mantenimientos y Notificaciones	287.324.055	631	0
Proyectos:					
01	Ampliación y Remodelación de Sede Judicial	Administración General de la Corte Suprema de Justicia de la Nación	20.000	0	0
TOTAL:			287.344.055	631	0

M.H. y F.P.
16

4

RECURSOS HUMANOS DE LA CATEGORÍA 04



CARGO O CATEGORÍA	CANTIDAD DE	
	CARGOS	HS. DE CÁTEDRA

Planta Permanente

PERSONAL DEL PODER JUDICIAL

Director General	2	0
Subdirector General -Decano Cuerpo Medico Forense-	4	0
Prosecretario Administrativo	183	0
Jefe de Despacho	30	0
Oficial Mayor	70	0
Oficial	242	0
Escribiente	22	0
Escribiente Auxiliar	32	0
Jefe de Sección	1	0
Encargado de Sección	1	0
Oficial de Servicio	14	0
Medio Oficial		
Subtotal Escalafón	602	0

Planta Temporaria

PERSONAL DEL PODER JUDICIAL

Prosecretario Administrativo	1	0
Oficial	16	0
Escribiente Auxiliar	12	0


Subtotal Escalafón

29 0

TOTAL DE LA CATEGORÍA 04

631 0

M.H. y F.P.
16



LISTADO DE OBRAS

PROYECTO	CÓDIGO	DENOMINACIÓN	UNIDAD EJECUTORA	CREDITO
1	51	Adecuación para la Instalación Subdirección de Notificaciones	Administración General de la Corte Suprema de Justicia de la Nación	20.000
TOTAL				20.000

M.H. y F.P.
16

41




DETALLE DE LOS PROYECTOS DE INVERSIÓN

AVANCE FÍSICO DE PROYECTOS/OBRAS

P R O G	S U B P R	P R O Y	PROYECTOS DE OBRA	% DE AVANCE FÍSICO						
				FECHA INICIO	FECHA TERMIN.	h/ 2015	2016	2017	2018	Resto
4	0	1	Adecuación para la Instalación Subdirección de Notificaciones	01/01/2007	31/12/2016	16,50	83,50	0,00	0,00	0,00

M.H. y F.P.
16

11



CATEGORÍA 05
PERICIAS JUDICIALES

UNIDAD EJECUTORA
DIRECCIÓN GENERAL PERICIAL

Servicio Administrativo Financiero
335


DISTRIBUCIÓN DE LÍMITES DEL GASTO

ASIGNACIÓN DE CRÉDITOS DE LA CATEGORÍA 05

SUBPR	PROY	FIN	F.F.	INC	PPAL	PAR	SPAR	ECON	MON	DENOMINACION	IMPORTE
0	0	1								ADMINISTRACION GUBERNAMENTAL	327.556.729
0	0	1	13							Recursos con Afectación Específica	327.556.729
0	0	1	13	1						Gastos en Personal	305.750.941
0	0	1	13	1	1					Personal Permanente	247.040.922
0	0	1	13	1	1	1				Retribución del Cargo	2.762.191
0	0	1	13	1	1	1		21		Gastos Corrientes	2.762.191
0	0	1	13	1	1	1		21	1	Moneda Nacional	2.762.191
0	0	1	13	1	1	3				Retribuciones que no hacen al Cargo	131.394.132
0	0	1	13	1	1	3		21		Gastos Corrientes	131.394.132
0	0	1	13	1	1	3		21	1	Moneda Nacional	131.394.132
0	0	1	13	1	1	4				Sueldo Anual Complementario	52.846.360
0	0	1	13	1	1	4		21		Gastos Corrientes	52.846.360
0	0	1	13	1	1	4		21	1	Moneda Nacional	52.846.360
0	0	1	13	1	1	6				Contribuciones Patronales	58.010.617
0	0	1	13	1	1	6		21		Gastos Corrientes	58.010.617
0	0	1	13	1	1	6		21	1	Moneda Nacional	58.010.617
0	0	1	13	1	1	7				Complementos	2.027.622
0	0	1	13	1	1	7		21		Gastos Corrientes	2.027.622
0	0	1	13	1	1	7		21	1	Moneda Nacional	2.027.622
0	0	1	13	1	2					Personal Temporario	40.869.850
0	0	1	13	1	2	1				Retribuciones del Cargo	10.563.254
0	0	1	13	1	2	1		21		Gastos Corrientes	10.563.254
0	0	1	13	1	2	1		21	1	Moneda Nacional	10.563.254
0	0	1	13	1	2	2				Retribuciones que no hacen al Cargo	19.973.537
0	0	1	13	1	2	2		21		Gastos Corrientes	19.973.537
0	0	1	13	1	2	2		21	1	Moneda Nacional	19.973.537
0	0	1	13	1	2	3				Sueldo Anual Complementario	2.544.733
0	0	1	13	1	2	3		21		Gastos Corrientes	2.544.733
0	0	1	13	1	2	3		21	1	Moneda Nacional	2.544.733
0	0	1	13	1	2	5				Contribuciones Patronales	7.608.751

M.H. y F.P.
16

41




DISTRIBUCIÓN DE LÍMITES DEL GASTO
ASIGNACIÓN DE CRÉDITOS DE LA CATEGORÍA 05

SUBPR	PROY	FIN	F.F.	INC	PPAL	PAR	SPAR	ECON	MON	DENOMINACIÓN	IMPORTE
0	0	1	13	1	2	5			21	Gastos Corrientes	7.608.751
0	0	1	13	1	2	5			21	1 Moneda Nacional	7.608.751
0	0	1	13	1	2	6				Complementos	179.575
0	0	1	13	1	2	6			21	Gastos Corrientes	179.575
0	0	1	13	1	2	6			21	1 Moneda Nacional	179.575
0	0	1	13	1	3					Servicios Extraordinarios	17.698.699
0	0	1	13	1	3	1				Retribuciones Extraordinarias	13.282.326
0	0	1	13	1	3	1			21	Gastos Corrientes	13.282.326
0	0	1	13	1	3	1			21	1 Moneda Nacional	13.282.326
0	0	1	13	1	3	2				Sueldo Anual Complementario	1.106.860
0	0	1	13	1	3	2			21	Gastos Corrientes	1.106.860
0	0	1	13	1	3	2			21	1 Moneda Nacional	1.106.860
0	0	1	13	1	3	3				Contribuciones Patronales	3.309.513
0	0	1	13	1	3	3			21	Gastos Corrientes	3.309.513
0	0	1	13	1	3	3			21	1 Moneda Nacional	3.309.513
0	0	1	13	1	4					Asignaciones Familiares	141.470
0	0	1	13	1	4				21	Gastos Corrientes	141.470
0	0	1	13	1	4				21	1 Moneda Nacional	141.470
0	0	1	13	2						Bienes de Consumo	4.641.566
0	0	1	13	2					21	Gastos Corrientes	4.641.566
0	0	1	13	2					21	1 Moneda Nacional	4.641.566
0	0	1	13	3						Servicios No Personales	15.344.512
0	0	1	13	3	1					Servicios Básicos	2.901.394
0	0	1	13	3	1				21	Gastos Corrientes	2.901.394
0	0	1	13	3	1				21	1 Moneda Nacional	2.901.394
0	0	1	13	3	2					Alquileres y Derechos	113.015
0	0	1	13	3	2				21	Gastos Corrientes	113.015
0	0	1	13	3	2				21	1 Moneda Nacional	113.015
0	0	1	13	3	2					Mantenimiento, Reparación y Limpieza	7.788.384
0	0	1	13	3	3				21	Gastos Corrientes	7.788.384
0	0	1	13	3	3				21	1 Moneda Nacional	7.788.384
0	0	1	13	3	4					Servicios Técnicos y Profesionales	1.969.646
0	0	1	13	3	4				21	Gastos Corrientes	1.969.646
0	0	1	13	3	4				21	1 Moneda Nacional	1.969.646
0	0	1	13	3	5					Servicios Comerciales y Financieros	412.072
0	0	1	13	3	5				21	Gastos Corrientes	412.072
0	0	1	13	3	5				21	1 Moneda Nacional	412.072
0	0	1	13	3	8					Impuestos, Derechos, Tasas y Juicios	790.657
0	0	1	13	3	8				21	Gastos Corrientes	790.657
0	0	1	13	3	8				21	1 Moneda Nacional	790.657
0	0	1	13	3	9					Otros Servicios	1.369.344
0	0	1	13	3	9				21	Gastos Corrientes	1.369.344
0	0	1	13	3	9				21	1 Moneda Nacional	1.369.344
0	0	1	13	4						Bienes de Uso	1.819.710
0	0	1	13	4	3					Maquinaria y Equipo	1.788.671
0	0	1	13	4	3				22	Gastos de Capital	1.788.671

M.H. y F.P.
16

11

DISTRIBUCIÓN DE LÍMITES DEL GASTO
ASIGNACIÓN DE CRÉDITOS DE LA CATEGORÍA 05



SUBPR	PROY	FIN	F.F.	INC	PPAL	PAR	SPAR	ECON	MON	DENOMINACIÓN	IMPORTE
0	0	1	13	4	3			22	1	Moneda Nacional	1.788.671
0	0	1	13	4	8					Activos Intangibles	31.039
0	0	1	13	4	8			22		Gastos de Capital	31.039
0	0	1	13	4	8			22	1	Moneda Nacional	31.039
0	1									Construcción Instituto Técnico Judicial "Dra. Cecilia Grierson"	2.999.796
0	1	1								ADMINISTRACION GUBERNAMENTAL	2.999.796
0	1	1	13							Recursos con Afectación Específica	2.999.796
0	1	1	13	4						Bienes de Uso	2.999.796
0	1	1	13	4	2					Construcciones	2.999.796
0	1	1	13	4	2			22		Gastos de Capital	2.999.796
0	1	1	13	4	2			22	1	Moneda Nacional	2.999.796
0	5									Adecuación de Espacios de Detenidos en Tránsito	20.000
0	5	1								ADMINISTRACION GUBERNAMENTAL	20.000
0	5	1	13							Recursos con Afectación Específica	20.000
0	5	1	13	4						Bienes de Uso	20.000
0	5	1	13	4	2					Construcciones	20.000
0	5	1	13	4	2			22		Gastos de Capital	20.000
0	5	1	13	4	2			22	1	Moneda Nacional	20.000
TOTAL											330.576.525

M.H. y F.P.
16

11




**LISTADO DE ACTIVIDADES COMUNES
Y PROYECTOS**

CÓDIGO	DENOMINACIÓN	UNIDAD EJECUTORA	CRÉDITO	RECURSOS HUMANOS	
				CARGOS	HS. DE CÁTEDRA
Actividades:					
01	Pericias Judiciales	Dirección General Pericial	327.556.729	642	0
Proyectos:					
01	Construcción Instituto Técnico Judicial "Dra. Cecilia Grierson"	Dirección General Pericial	2.999.796	0	0
05	Adecuación de Espacios de Detenidos en Tránsito	Administración General de la Corte Suprema de Justicia de la Nación	20.000	0	0
TOTAL:			330.576.525	642	0

M.H. y F.P.
16

11

RECURSOS HUMANOS DE LA CATEGORÍA 05



CARGO O CATEGORÍA	CANTIDAD DE	
	CARGOS	HS. DE CÁTEDRA

Planta Permanente

PERSONAL DEL PODER JUDICIAL

Secretario Letrado de la Corte Suprema	1	0
Director General	2	0
Subdirector General -Decano Cuerpo Medico Forense-	2	0
Director Medico	1	0
Perito Medico	93	0
Perito Quimico	4	0
Perito Contador	22	0
Perito Caligrafo	20	0
Perito Psicologo	10	0
Perito Odontólogo	1	0
Secretario de Juzgado	3	0
Subsecretario Administrativo	5	0
Secretario Contable	14	0
Prosecretario Jefe	11	0
Jefe de Departamento	3	0
Prosecretario Administrativo	79	0
Jefe de Despacho	84	0
Oficial Mayor	27	0
Oficial	54	0
Escribiente	31	0
Escribiente Auxiliar	61	0
Supervisor	8	0
Jefe de Sección	9	0
Encargado de Sección	22	0
Oficial de Servicio	8	0
Medio Oficial	28	0
Subtotal Escalafón	603	0

M.H. y F.P.
16

Planta Temporaria

PERSONAL DEL PODER JUDICIAL

Perito Medico	1	0
Perito Odontólogo	1	0
Prosecretario Administrativo	9	0
Jefe de Despacho	8	0
Oficial	2	0
Escribiente Auxiliar	17	0
Medio Oficial	1	0
Subtotal Escalafón	39	0

TOTAL DE LA CATEGORÍA 05

642 0



LISTADO DE OBRAS

PROYECTO	CÓDIGO	DENOMINACIÓN	UNIDAD EJECUTORA	CREDITO
1	51	Construcción Instituto Técnico Judicial "Dra. Cecilia Grierson"	Dirección General Pericial	2.999.796
5	51	Adecuación de Espacios de Detenidos en Tránsito	Administración General de la Corte Suprema de Justicia de la Nación	20.000
TOTAL				3.019.796

M.H. y F.P.
16

21



DETALLE DE LOS PROYECTOS DE INVERSIÓN

AVANCE FÍSICO DE PROYECTOS/OBRAS

P R O G	S U B P R	P R O Y	PROYECTOS DE OBRA	% DE AVANCE FÍSICO						
				FECHA INICIO	FECHA TERMIN.	h/ 2015	2016	2017	2018	Resto
5	0	1	Construcción Instituto Técnico Judicial "Dra. Cecilia Grierson"	01/04/2009	31/12/2017	13,00	42,00	45,00	0,00	0,00
5	0	5	Adecuación de Espacios de Detenidos en Tránsito	01/01/2014	31/12/2016	99,50	0,50	0,00	0,00	0,00

M.H. y F.P.
16

41



CATEGORÍA 06
BIBLIOTECA Y JURISPRUDENCIA

UNIDAD EJECUTORA
SECRETARÍA DE JURISPRUDENCIA

Servicio Administrativo Financiero
335

DISTRIBUCIÓN DE LÍMITES DEL GASTO

ASIGNACIÓN DE CRÉDITOS DE LA CATEGORÍA 06

SUBPR	PROY	FIN	F.F.	INC	PPAL	PAR	SPAR	ECON	MON	DENOMINACIÓN	IMPORTE
0	0	1								ADMINISTRACION GUBERNAMENTAL	112.688.790
0	0	1	13							Recursos con Afectación Específica	112.688.790
0	0	1	13	1						Gastos en Personal	107.066.410
0	0	1	13	1	1					Personal Permanente	91.817.510
0	0	1	13	1	1	1				Retribución del Cargo	24.460.948
0	0	1	13	1	1	1			21	Gastos Corrientes	24.460.948
0	0	1	13	1	1	1			21	1 Moneda Nacional	24.460.948
0	0	1	13	1	1	3				Retribuciones que no hacen al Cargo	44.169.893
0	0	1	13	1	1	3			21	Gastos Corrientes	44.169.893
0	0	1	13	1	1	3			21	1 Moneda Nacional	44.169.893
0	0	1	13	1	1	4				Sueldo Anual Complementario	5.719.237
0	0	1	13	1	1	4			21	Gastos Corrientes	5.719.237
0	0	1	13	1	1	4			21	1 Moneda Nacional	5.719.237
0	0	1	13	1	1	6				Contribuciones Patronales	17.100.518
0	0	1	13	1	1	6			21	Gastos Corrientes	17.100.518
0	0	1	13	1	1	6			21	1 Moneda Nacional	17.100.518
0	0	1	13	1	1	7				Complementos	366.914
0	0	1	13	1	1	7			21	Gastos Corrientes	366.914
0	0	1	13	1	1	7			21	1 Moneda Nacional	366.914
0	0	1	13	1	2					Personal Temporario	13.437.077
0	0	1	13	1	2	1				Retribuciones del Cargo	3.237.369
0	0	1	13	1	2	1			21	Gastos Corrientes	3.237.369
0	0	1	13	1	2	1			21	1 Moneda Nacional	3.237.369
0	0	1	13	1	2	2				Retribuciones que no hacen al Cargo	6.798.151
0	0	1	13	1	2	2			21	Gastos Corrientes	6.798.151

M.H. y F.P.
16

21



DISTRIBUCIÓN DE LÍMITES DEL GASTO

ASIGNACIÓN DE CRÉDITOS DE LA CATEGORÍA 06

SUBPR	PROY	FIN	F.F.	INC	PPAL	PAR	SPAR	ECON	MON	DENOMINACION	IMPORTE
0	0	1	13	1	2	2			21	1 Moneda Nacional	6.798.151
0	0	1	13	1	2	3				Sueldo Anual Complementario	836.293
0	0	1	13	1	2	3			21	Gastos Corrientes	836.293
0	0	1	13	1	2	3			21	1 Moneda Nacional	836.293
0	0	1	13	1	2	5				Contribuciones Patronales	2.500.517
0	0	1	13	1	2	5			21	Gastos Corrientes	2.500.517
0	0	1	13	1	2	5			21	1 Moneda Nacional	2.500.517
0	0	1	13	1	2	6				Complementos	64.747
0	0	1	13	1	2	6			21	Gastos Corrientes	64.747
0	0	1	13	1	2	6			21	1 Moneda Nacional	64.747
0	0	1	13	1	2	6				Servicios Extraordinarios	1.587.923
0	0	1	13	1	3					Retribuciones Extraordinarias	1.191.687
0	0	1	13	1	3	1					1.191.687
0	0	1	13	1	3	1			21	Gastos Corrientes	1.191.687
0	0	1	13	1	3	1			21	1 Moneda Nacional	1.191.687
0	0	1	13	1	3	2				Sueldo Anual Complementario	99.307
0	0	1	13	1	3	2			21	Gastos Corrientes	99.307
0	0	1	13	1	3	2			21	1 Moneda Nacional	99.307
0	0	1	13	1	3	3				Contribuciones Patronales	296.929
0	0	1	13	1	3	3			21	Gastos Corrientes	296.929
0	0	1	13	1	3	3			21	1 Moneda Nacional	296.929
0	0	1	13	1	4					Asignaciones Familiares	223.900
0	0	1	13	1	4				21	Gastos Corrientes	223.900
0	0	1	13	1	4				21	1 Moneda Nacional	223.900
0	0	1	13	2						Bienes de Consumo	6.942
0	0	1	13	2					21	Gastos Corrientes	6.942
0	0	1	13	2					21	1 Moneda Nacional	6.942
0	0	1	13	3						Servicios No Personales	5.039.900
0	0	1	13	3	1					Servicios Básicos	681.856
0	0	1	13	3	1				21	Gastos Corrientes	681.856
0	0	1	13	3	1				21	1 Moneda Nacional	681.856
0	0	1	13	3	2					Alquileres y Derechos	201.088
0	0	1	13	3	2				21	Gastos Corrientes	201.088
0	0	1	13	3	2				21	1 Moneda Nacional	201.088
0	0	1	13	3	3					Mantenimiento, Reparación y Limpieza	545.541
0	0	1	13	3	3				21	Gastos Corrientes	545.541
0	0	1	13	3	3				21	1 Moneda Nacional	545.541
0	0	1	13	3	5					Servicios Comerciales y Financieros	2.378.900
0	0	1	13	3	5				21	Gastos Corrientes	2.378.900
0	0	1	13	3	5				21	1 Moneda Nacional	2.378.900
0	0	1	13	3	8					Impuestos, Derechos, Tasas y Juicios	515.196
0	0	1	13	3	8				21	Gastos Corrientes	515.196
0	0	1	13	3	8				21	1 Moneda Nacional	515.196
0	0	1	13	3	9					Otros Servicios	717.319
0	0	1	13	3	9				21	Gastos Corrientes	717.319
0	0	1	13	3	9				21	1 Moneda Nacional	717.319
0	0	1	13	4						Bienes de Uso	575.538

M.H. y F.P.
16

11

DISTRIBUCIÓN DE LÍMITES DEL GASTO
ASIGNACIÓN DE CRÉDITOS DE LA CATEGORÍA 06



SUBPR	PROY	FIN	F.F.	INC	PPAL	PAR	SPAR	ECON	MON	DENOMINACIÓN	IMPORTE
0	0	1	13	4	5					Libros, Revistas y Otros Elementos Coleccionables	575.538
0	0	1	13	4	5			22		Gastos de Capital	575.538
0	0	1	13	4	5			22	1	Moneda Nacional	575.538
TOTAL											112.688.790

M.H. y F.P.
16

21



LISTADO DE ACTIVIDADES COMUNES

CÓDIGO	DENOMINACIÓN	UNIDAD EJECUTORA	CRÉDITO	RECURSOS HUMANOS	
				CARGOS	HS. DE CÁTEDRA
Actividades:					
01	Biblioteca y Jurisprudencia	Secretaría de Jurisprudencia	112.688.790	83	0
TOTAL:			112.688.790	83	0

M.H. y F.P.
16

41



RECURSOS HUMANOS DE LA CATEGORÍA 06

CARGO O CATEGORÍA	CANTIDAD DE	
	CARGOS	HS. DE CÁTEDRA

Planta Permanente

PERSONAL DEL PODER JUDICIAL

Secretario de la Corte Suprema	1	0
Secretario Letrado de la Corte Suprema	4	0
Director General	1	0
Subdirector General -Decano Cuerpo Medico Forense-	2	0
Prosecretario Letrado	5	0
Subsecretario Administrativo	3	0
Prosecretario Jefe	9	0
Prosecretario Administrativo	9	0
Jefe de Despacho	10	0
Oficial Mayor	3	0
Oficial	10	0
Escribiente	3	0
Escribiente Auxiliar	11	0
Medio Oficial	2	0
Subtotal Escalafón	73	0

Planta Temporaria

PERSONAL DEL PODER JUDICIAL

Secretario Letrado de la Corte Suprema	2	0
Director General	1	0
Jefe de Despacho	1	0
Escribiente	1	0
Escribiente Auxiliar	5	0
Subtotal Escalafón	10	0

M.H. y F.P.
16

TOTAL DE LA CATEGORÍA 06 **83** **0**

H



CATEGORÍA 07
ARCHIVO GENERAL

UNIDAD EJECUTORA
DIRECCIÓN GENERAL DEL ARCHIVO GENERAL JUDICIAL

Servicio Administrativo Financiero
335


DISTRIBUCIÓN DE LÍMITES DEL GASTO

ASIGNACIÓN DE CRÉDITOS DE LA CATEGORÍA 07

SUBPR	PROY	FIN	F.F.	INC	PPAL	PAR	SPAR	ECON	MON	DENOMINACIÓN	IMPORTE
0	0	1								ADMINISTRACION GUBERNAMENTAL	153.725.097
0	0	1	13							Recursos con Afectación Específica	153.725.097
0	0	1	13	1						Gastos en Personal	149.279.738
0	0	1	13	1	1					Personal Permanente	122.547.353
0	0	1	13	1	1	1				Retribución del Cargo	39.396.077
0	0	1	13	1	1	1		21		Gastos Corrientes	39.396.077
0	0	1	13	1	1	1		21	1	Moneda Nacional	39.396.077
0	0	1	13	1	1	3				Retribuciones que no hacen al Cargo	36.218.040
0	0	1	13	1	1	3		21		Gastos Corrientes	36.218.040
0	0	1	13	1	1	3		21	1	Moneda Nacional	36.218.040
0	0	1	13	1	1	4				Sueldo Anual Complementario	11.269.031
0	0	1	13	1	1	4		21		Gastos Corrientes	11.269.031
0	0	1	13	1	1	4		21	1	Moneda Nacional	11.269.031
0	0	1	13	1	1	6				Contribuciones Patronales	33.694.401
0	0	1	13	1	1	6		21		Gastos Corrientes	33.694.401
0	0	1	13	1	1	6		21	1	Moneda Nacional	33.694.401
0	0	1	13	1	1	7				Complementos	1.969.804
0	0	1	13	1	1	7		21		Gastos Corrientes	1.969.804
0	0	1	13	1	1	7		21	1	Moneda Nacional	1.969.804
0	0	1	13	1	2					Personal Temporario	8.363.377
0	0	1	13	1	2	1				Retribuciones del Cargo	1.913.198
0	0	1	13	1	2	1		21		Gastos Corrientes	1.913.198
0	0	1	13	1	2	1		21	1	Moneda Nacional	1.913.198
0	0	1	13	1	2	2				Retribuciones que no hacen al Cargo	4.277.110
0	0	1	13	1	2	2		21		Gastos Corrientes	4.277.110
0	0	1	13	1	2	2		21	1	Moneda Nacional	4.277.110
0	0	1	13	1	2	3				Sueldo Anual Complementario	515.859

M.H. y F.P.
16

41




DISTRIBUCIÓN DE LÍMITES DEL GASTO

ASIGNACIÓN DE CRÉDITOS DE LA CATEGORÍA 07

SUBPR	PROY	FIN	F.F.	INC	PPAL	PAR	SPAR	ECON	MON	DENOMINACIÓN	IMPORTE
0	0	1	13	1	2	3			21	Gastos Corrientes	515.859
0	0	1	13	1	2	3			21	1 Moneda Nacional	515.859
0	0	1	13	1	2	5				Contribuciones Patronales	1.542.418
0	0	1	13	1	2	5			21	Gastos Corrientes	1.542.418
0	0	1	13	1	2	5			21	1 Moneda Nacional	1.542.418
0	0	1	13	1	2	6				Complementos	114.792
0	0	1	13	1	2	6			21	Gastos Corrientes	114.792
0	0	1	13	1	2	6			21	1 Moneda Nacional	114.792
0	0	1	13	1	3					Servicios Extraordinarios	17.898.758
0	0	1	13	1	3	1				Retribuciones Extraordinarias	13.432.464
0	0	1	13	1	3	1			21	Gastos Corrientes	13.432.464
0	0	1	13	1	3	1			21	1 Moneda Nacional	1.119.372
0	0	1	13	1	3	2				Sueldo Anual Complementario	1.119.372
0	0	1	13	1	3	2			21	Gastos Corrientes	1.119.372
0	0	1	13	1	3	2			21	1 Moneda Nacional	1.119.372
0	0	1	13	1	3	3				Contribuciones Patronales	3.346.922
0	0	1	13	1	3	3			21	Gastos Corrientes	3.346.922
0	0	1	13	1	3	3			21	1 Moneda Nacional	3.346.922
0	0	1	13	1	3	3				Asignaciones Familiares	470.250
0	0	1	13	1	4				21	Gastos Corrientes	470.250
0	0	1	13	1	4				21	1 Moneda Nacional	470.250
0	0	1	13	1	4				21	Bienes de Consumo	987.040
0	0	1	13	2					21	Gastos Corrientes	987.040
0	0	1	13	2					21	1 Moneda Nacional	987.040
0	0	1	13	3						Servicios No Personales	3.252.246
0	0	1	13	3	1					Servicios Básicos	669.052
0	0	1	13	3	1				21	Gastos Corrientes	669.052
0	0	1	13	3	1				21	1 Moneda Nacional	669.052
0	0	1	13	3	2					Alquileres y Derechos	156.841
0	0	1	13	3	2				21	Gastos Corrientes	156.841
0	0	1	13	3	2				21	1 Moneda Nacional	156.841
0	0	1	13	3	3					Mantenimiento, Reparación y Limpieza	157.231
0	0	1	13	3	3				21	Gastos Corrientes	157.231
0	0	1	13	3	3				21	1 Moneda Nacional	157.231
0	0	1	13	3	4					Servicios Técnicos y Profesionales	134.650
0	0	1	13	3	4				21	Gastos Corrientes	134.650
0	0	1	13	3	4				21	1 Moneda Nacional	134.650
0	0	1	13	3	5					Servicios Comerciales y Financieros	1.209.328
0	0	1	13	3	5				21	Gastos Corrientes	1.209.328
0	0	1	13	3	5				21	1 Moneda Nacional	1.209.328
0	0	1	13	3	6					Publicidad y Propaganda	24.108
0	0	1	13	3	6				21	Gastos Corrientes	24.108
0	0	1	13	3	6				21	1 Moneda Nacional	24.108
0	0	1	13	3	7					Pasajes y Viáticos	57.707
0	0	1	13	3	7				21	Gastos Corrientes	57.707
0	0	1	13	3	7				21	1 Moneda Nacional	57.707

M.H. y F.P.
16

4



DISTRIBUCIÓN DE LÍMITES DEL GASTO
ASIGNACIÓN DE CRÉDITOS DE LA CATEGORÍA 07

SUBPR	PROY	FIN	F.F.	INC	PPAL	PAR	SPAR	ECON	MON	DENOMINACION	IMPORTE
										Impuestos, Derechos, Tasas y Juicios	796.537
0	0	1	13	3	8						796.537
0	0	1	13	3	8			21		Gastos Corrientes	796.537
0	0	1	13	3	8			21	1	Moneda Nacional	46.792
0	0	1	13	3	9					Otros Servicios	46.792
0	0	1	13	3	9			21		Gastos Corrientes	46.792
0	0	1	13	3	9			21	1	Moneda Nacional	206.073
0	0	1	13	4						Bienes de Uso	206.073
0	0	1	13	4	3					Maquinaria y Equipo	206.073
0	0	1	13	4	3			22		Gastos de Capital	206.073
0	0	1	13	4	3			22	1	Moneda Nacional	206.073
0	4									Construcción Edificio Combate de los Pozos	1.466.113
0	4	1								ADMINISTRACION GUBERNAMENTAL	1.466.113
0	4	1	13							Recursos con Afectación Específica	1.466.113
0	4	1	13	4						Bienes de Uso	1.466.113
0	4	1	13	4	2					Construcciones	1.466.113
0	4	1	13	4	2			22		Gastos de Capital	1.466.113
0	4	1	13	4	2			22	1	Moneda Nacional	1.466.113
TOTAL											155.191.210

M.H. y F.P.
 16

4




**LISTADO DE ACTIVIDADES COMUNES
Y PROYECTOS**

CÓDIGO	DENOMINACIÓN	UNIDAD EJECUTORA	CRÉDITO	RECURSOS HUMANOS	
				CARGOS	HS. DE CÁTEDRA
Actividades:					
01	Archivo General	Dirección General del Archivo General Judicial	153.725.097	165	0
Proyectos:					
04	Construcción Edificio Combate de los Pozos	Administración General de la Corte Suprema de Justicia de la Nación	1.466.113	0	0
TOTAL:			155.191.210	165	0

M.H. y F.P.
16

41



RECURSOS HUMANOS DE LA CATEGORÍA 07

CARGO O CATEGORÍA	CANTIDAD DE	
	CARGOS	HS. DE CÁTEDRA

Planta Permanente

PERSONAL DEL PODER JUDICIAL


Director General	1	0
Subdirector General -Decano Cuerpo Medico Forense-	1	0
Prosecretario Jefe	6	0
Prosecretario Administrativo	17	0
Jefe de Despacho	10	0
Oficial Mayor	13	0
Oficial	36	0
Escribiente	23	0
Escribiente Auxiliar	12	0
Supervisor	2	0
Jefe de Sección	2	0
Encargado de Sección	5	0
Oficial de Servicio	3	0
Medio Oficial	24	0
Subtotal Escalafón	155	0

Planta Temporaria

PERSONAL DEL PODER JUDICIAL


	Escribiente Auxiliar	2	0
	Medio Oficial	8	0
M.H. y F.P.	Subtotal Escalafón	10	0
16	TOTAL DE LA CATEGORÍA 07	165	0

41



LISTADO DE OBRAS

PROYECTO	CÓDIGO	DENOMINACIÓN	UNIDAD EJECUTORA	CREDITO
4	51	Construcción Edificio Combate de los Pozos - Archivo General del Poder Judicial	Administración General de la Corte Suprema de Justicia de la Nación	1.466.113
TOTAL				1.466.113



4



DETALLE DE LOS PROYECTOS DE INVERSIÓN

AVANCE FÍSICO DE PROYECTOS/OBRAS

P R O G	S U B P R	P R O Y	PROYECTOS DE OBRA	% DE AVANCE FÍSICO					Resto	
				FECHA INICIO	FECHA TERMIN.	h/ 2015	2016	2017		2018
7	0	4	Construcción Edificio Combate de los Pozos - Archivo General del Poder Judicial	01/07/2010	31/12/2018	0,00	1,00	35,00	64,00	0,00

M.H. y F.P.
16

41



ADMINISTRACIÓN GENERAL DE LA CORTE SUPREMA DE JUSTICIA
DE LA NACIÓN

UNIDAD EJECUTORA
ADMINISTRACIÓN GENERAL DE LA CORTE SUPREMA DE JUSTICIA
DE LA NACIÓN

Servicio Administrativo Financiero
335


DISTRIBUCIÓN DE LÍMITES DEL GASTO

ASIGNACIÓN DE CRÉDITOS DE LA CATEGORÍA 08

SUBPR	PROY	FIN	F.F.	INC	PPAL	PAR	SPAR	ECON	MON	DENOMINACIÓN	IMPORTE
0	0	1								ADMINISTRACION GUBERNAMENTAL	643.370.560
0	0	1	13							Recursos con Afectación Especifica	643.370.560
0	0	1	13	1						Gastos en Personal	597.537.762
0	0	1	13	1	1					Personal Permanente	221.624.906
0	0	1	13	1	1	1				Retribución del Cargo	148.970.744
0	0	1	13	1	1	1		21		Gastos Corrientes	148.970.744
0	0	1	13	1	1	1		21	1	Moneda Nacional	148.970.744
0	0	1	13	1	1	3				Retribuciones que no hacen al Cargo	33.907.876
0	0	1	13	1	1	3		21		Gastos Corrientes	33.907.876
0	0	1	13	1	1	3		21	1	Moneda Nacional	33.907.876
0	0	1	13	1	1	4				Sueldo Anual Complementario	31.906.552
0	0	1	13	1	1	4		21		Gastos Corrientes	31.906.552
0	0	1	13	1	1	4		21	1	Moneda Nacional	31.906.552
0	0	1	13	1	1	6				Contribuciones Patronales	5.400.589
0	0	1	13	1	1	6		21		Gastos Corrientes	5.400.589
0	0	1	13	1	1	6		21	1	Moneda Nacional	5.400.589
0	0	1	13	1	1	7				Complementos	1.439.145
0	0	1	13	1	1	7		21		Gastos Corrientes	1.439.145
0	0	1	13	1	1	7		21	1	Moneda Nacional	1.439.145
0	0	1	13	1	2					Personal Temporario	238.140.733
0	0	1	13	1	2	1				Retribuciones del Cargo	60.336.451
0	0	1	13	1	2	1		21		Gastos Corrientes	60.336.451
0	0	1	13	1	2	1		21	1	Moneda Nacional	60.336.451
0	0	1	13	1	2	2				Retribuciones que no hacen al Cargo	127.156.235
0	0	1	13	1	2	2		21		Gastos Corrientes	127.156.235
0	0	1	13	1	2	2		21	1	Moneda Nacional	127.156.235
0	0	1	13	1	2	3				Sueldo Anual Complementario	12.291.057

M.H. y F.P.
16

41




DISTRIBUCIÓN DE LÍMITES DEL GASTO
ASIGNACIÓN DE CRÉDITOS DE LA CATEGORÍA 08

SUBPR	PROY	FIN	F.F.	INC	PPAL	PAR	SPAR	ECON	MON	DENOMINACIÓN	IMPORTE
0	0	1	13	1	2	3			21	Gastos Corrientes	12.291.057
0	0	1	13	1	2	3			21	1 Moneda Nacional	12.291.057
0	0	1	13	1	2	5				Contribuciones Patronales	36.750.261
0	0	1	13	1	2	5			21	Gastos Corrientes	36.750.261
0	0	1	13	1	2	5			21	1 Moneda Nacional	36.750.261
0	0	1	13	1	2	6				Complementos	1.606.729
0	0	1	13	1	2	6			21	Gastos Corrientes	1.606.729
0	0	1	13	1	2	6			21	1 Moneda Nacional	1.606.729
0	0	1	13	1	3					Servicios Extraordinarios	137.352.398
0	0	1	13	1	3					Retribuciones Extraordinarias	115.555.271
0	0	1	13	1	3	1					115.555.271
0	0	1	13	1	3	1			21	Gastos Corrientes	115.555.271
0	0	1	13	1	3	1			21	1 Moneda Nacional	5.462.939
0	0	1	13	1	3	2				Sueldo Anual Complementario	5.462.939
0	0	1	13	1	3	2			21	Gastos Corrientes	5.462.939
0	0	1	13	1	3	2			21	1 Moneda Nacional	5.462.939
0	0	1	13	1	3	3				Contribuciones Patronales	16.334.188
0	0	1	13	1	3	3			21	Gastos Corrientes	16.334.188
0	0	1	13	1	3	3			21	1 Moneda Nacional	16.334.188
0	0	1	13	1	3	4				Asignaciones Familiares	419.725
0	0	1	13	1	4				21	Gastos Corrientes	419.725
0	0	1	13	1	4				21	1 Moneda Nacional	419.725
0	0	1	13	2						Bienes de Consumo	6.403.053
0	0	1	13	2					21	Gastos Corrientes	6.403.053
0	0	1	13	2					21	1 Moneda Nacional	6.403.053
0	0	1	13	3						Servicios No Personales	35.144.454
0	0	1	13	3	1					Servicios Básicos	1.146.681
0	0	1	13	3	1				21	Gastos Corrientes	1.146.681
0	0	1	13	3	1				21	1 Moneda Nacional	1.146.681
0	0	1	13	3	2					Alquileres y Derechos	1.947.306
0	0	1	13	3	2				21	Gastos Corrientes	1.947.306
0	0	1	13	3	2				21	1 Moneda Nacional	1.947.306
0	0	1	13	3	3					Mantenimiento, Reparación y Limpieza	9.397.748
0	0	1	13	3	3				21	Gastos Corrientes	9.397.748
0	0	1	13	3	3				21	1 Moneda Nacional	9.397.748
0	0	1	13	3	4					Servicios Técnicos y Profesionales	13.888.559
0	0	1	13	3	4				21	Gastos Corrientes	13.888.559
0	0	1	13	3	4				21	1 Moneda Nacional	13.888.559
0	0	1	13	3	4					Servicios Comerciales y Financieros	3.958.465
0	0	1	13	3	5				21	Gastos Corrientes	3.958.465
0	0	1	13	3	5				21	1 Moneda Nacional	3.958.465
0	0	1	13	3	7					Pasajes y Viáticos	1.728.276
0	0	1	13	3	7				21	Gastos Corrientes	1.728.276
0	0	1	13	3	7				21	1 Moneda Nacional	1.728.276
0	0	1	13	3	8					Impuestos, Derechos, Tasas y Juicios	366.895
0	0	1	13	3	8				21	Gastos Corrientes	366.895
0	0	1	13	3	8				21	1 Moneda Nacional	366.895

M.H. y F.P.
16

41

DISTRIBUCIÓN DE LÍMITES DEL GASTO
ASIGNACIÓN DE CRÉDITOS DE LA CATEGORÍA 08



SUBPR	PROY	FIN	F.F.	INC	PPAL	PAR	SPAR	ECON	MON	DENOMINACIÓN	IMPORTE
0	0	1	13	3	9					Otros Servicios	2.710.524
0	0	1	13	3	9			21		Gastos Corrientes	2.710.524
0	0	1	13	3	9			21	1	Moneda Nacional	2.710.524
0	0	1	13	4						Bienes de Uso	4.285.291
0	0	1	13	4	1					Bienes Preexistentes	2.000.000
0	0	1	13	4	1			22		Gastos de Capital	2.000.000
0	0	1	13	4	1			22	1	Moneda Nacional	2.000.000
0	0	1	13	4	3					Maquinaria y Equipo	1.673.169
0	0	1	13	4	3			22		Gastos de Capital	1.673.169
0	0	1	13	4	3			22	1	Moneda Nacional	1.673.169
0	0	1	13	4	5					Libros, Revistas y Otros Elementos Coleccionables	3.998
0	0	1	13	4	5			22		Gastos de Capital	3.998
0	0	1	13	4	5			22	1	Moneda Nacional	3.998
0	0	1	13	4	8					Activos Intangibles	608.124
0	0	1	13	4	8			22		Gastos de Capital	608.124
0	0	1	13	4	8			22	1	Moneda Nacional	608.124
TOTAL											643.370.560

M.H. y F.P.
16

41



RECURSOS HUMANOS DE LA CATEGORÍA 08

CARGO O CATEGORÍA	CANTIDAD DE		
	CARGOS	HS. DE CÁTEDRA	
Planta Permanente			
PERSONAL DEL PODER JUDICIAL			
Secretario de la Corte Suprema	2	0	
Secretario Letrado de la Corte Suprema	7	0	
Director General	7	0	
Subdirector General -Decano Cuerpo Medico Forense-	21	0	
Prosecretario Letrado	21	0	
Subsecretario Administrativo	20	0	
Prosecretario Jefe	33	0	
Jefe de Departamento	6	0	
Prosecretario Administrativo	94	0	
Jefe de Despacho	122	0	
Oficial Mayor	72	0	
Oficial	79	0	
Escribiente	11	0	
Escribiente Auxiliar	14	0	
Supervisor	16	0	
Jefe de Sección	46	0	
Encargado de Sección	121	0	
Oficial de Servicio	96	0	
Medio Oficial	71	0	
Subtotal Escalafón	859	0	
Planta Temporaria			
PERSONAL DEL PODER JUDICIAL			
M.H. y F.P. 16	Secretario Letrado de la Corte Suprema	1	0
	Director General	6	0
	Subdirector General -Decano Cuerpo Medico Forense-	3	0
	Prosecretario Jefe	4	0
	Prosecretario Administrativo	9	0
	Jefe de Despacho	21	0
	Oficial Mayor	7	0
	Oficial	3	0
	Escribiente	6	0
	Escribiente Auxiliar	266	0
	Encargado de Sección	19	0
	Oficial de Servicio	2	0
	Medio Oficial	27	0
	Subtotal Escalafón	374	0
	TOTAL DE LA CATEGORÍA 08	1.233	0



PROGRAMA 21
JUSTICIA DE MÁXIMA INSTANCIA

UNIDAD EJECUTORA
CORTE SUPREMA DE JUSTICIA DE LA NACIÓN

Servicio Administrativo Financiero
335

DISTRIBUCIÓN DE LÍMITES DEL GASTO

ASIGNACIÓN DE CRÉDITOS DEL PROGRAMA 21

SUBPR	PROY	FIN	F.F.	INC	PPAL	PAR	SPAR	ECON	MON	DENOMINACIÓN	IMPORTE
0	0	1								ADMINISTRACION GUBERNAMENTAL	573.322.387
0	0	1	13							Recursos con Afectación Específica	573.322.387
0	0	1	13	1						Gastos en Personal	496.548.403
0	0	1	13	1	1					Personal Permanente	416.229.542
0	0	1	13	1	1	1				Retribución del Cargo	141.161.570
0	0	1	13	1	1	1		21		Gastos Corrientes	141.161.570
0	0	1	13	1	1	1		21	1	Moneda Nacional	141.161.570
0	0	1	13	1	1	3				Retribuciones que no hacen al Cargo	170.300.895
0	0	1	13	1	1	3		21		Gastos Corrientes	170.300.895
0	0	1	13	1	1	3		21	1	Moneda Nacional	170.300.895
0	0	1	13	1	1	4				Sueldo Anual Complementario	50.955.205
0	0	1	13	1	1	4		21		Gastos Corrientes	50.955.205
0	0	1	13	1	1	4		21	1	Moneda Nacional	50.955.205
0	0	1	13	1	1	6				Contribuciones Patronales	52.356.064
0	0	1	13	1	1	6		21		Gastos Corrientes	52.356.064
0	0	1	13	1	1	6		21	1	Moneda Nacional	52.356.064
0	0	1	13	1	1	7				Complementos	1.455.808
0	0	1	13	1	1	7		21		Gastos Corrientes	1.455.808
0	0	1	13	1	1	7		21	1	Moneda Nacional	1.455.808
0	0	1	13	1	2					Personal Temporario	60.603.454
0	0	1	13	1	2	1				Retribuciones del Cargo	18.894.464
0	0	1	13	1	2	1		21		Gastos Corrientes	18.894.464
0	0	1	13	1	2	1		21	1	Moneda Nacional	18.894.464
0	0	1	13	1	2	2				Retribuciones que no hacen al Cargo	18.846.256
0	0	1	13	1	2	2		21		Gastos Corrientes	18.846.256
0	0	1	13	1	2	2		21	1	Moneda Nacional	18.846.256
0	0	1	13	1	2	3				Sueldo Anual Complementario	5.645.060

M.H. y F.P.
16

41



DISTRIBUCIÓN DE LÍMITES DEL GASTO
ASIGNACIÓN DE CRÉDITOS DEL PROGRAMA 21


SUBPR	PROY	FIN	F.F.	INC	PPAL	PAR	SPAR	ECON	MON	DENOMINACIÓN	IMPORTE
0	0	1	13	1	2	3		21		Gastos Corrientes	5.645.060
0	0	1	13	1	2	3		21	1	Moneda Nacional	5.645.060
0	0	1	13	1	2	5				Contribuciones Patronales	16.878.729
0	0	1	13	1	2	5		21		Gastos Corrientes	16.878.729
0	0	1	13	1	2	5		21	1	Moneda Nacional	16.878.729
0	0	1	13	1	2	6				Complementos	338.945
0	0	1	13	1	2	6		21		Gastos Corrientes	338.945
0	0	1	13	1	2	6		21	1	Moneda Nacional	338.945
0	0	1	13	1	3					Servicios Extraordinarios	6.950.730
0	0	1	13	1	3	1				Retribuciones Extraordinarias	5.216.308
0	0	1	13	1	3	1		21		Gastos Corrientes	5.216.308
0	0	1	13	1	3	1		21	1	Moneda Nacional	5.216.308
0	0	1	13	1	3	2				Sueldo Anual Complementario	434.692
0	0	1	13	1	3	2		21		Gastos Corrientes	434.692
0	0	1	13	1	3	2		21	1	Moneda Nacional	434.692
0	0	1	13	1	3	3				Contribuciones Patronales	1.299.730
0	0	1	13	1	3	3		21		Gastos Corrientes	1.299.730
0	0	1	13	1	3	3		21	1	Moneda Nacional	1.299.730
0	0	1	13	1	4					Asignaciones Familiares	1.061.250
0	0	1	13	1	4			21		Gastos Corrientes	1.061.250
0	0	1	13	1	4			21	1	Moneda Nacional	1.061.250
0	0	1	13	1	5					Asistencia Social al Personal	11.703.427
0	0	1	13	1	5	1				Seguros de Riesgo de Trabajo	11.703.427
0	0	1	13	1	5	1		21		Gastos Corrientes	11.703.427
0	0	1	13	1	5	1		21	1	Moneda Nacional	11.703.427
0	0	1	13	2						Bienes de Consumo	13.543.061
0	0	1	13	2				21		Gastos Corrientes	13.543.061
0	0	1	13	2				21	1	Moneda Nacional	13.543.061
0	0	1	13	3						Servicios No Personales	61.101.520
0	0	1	13	3	1					Servicios Básicos	7.741.609
0	0	1	13	3	1			21		Gastos Corrientes	7.741.609
0	0	1	13	3	1			21	1	Moneda Nacional	7.741.609
0	0	1	13	3	2					Alquileres y Derechos	4.672.971
0	0	1	13	3	2			21		Gastos Corrientes	4.672.971
0	0	1	13	3	2			21	1	Moneda Nacional	4.672.971
0	0	1	13	3	3					Mantenimiento, Reparación y Limpieza	25.922.148
0	0	1	13	3	3			21		Gastos Corrientes	25.922.148
0	0	1	13	3	3			21	1	Moneda Nacional	25.922.148
0	0	1	13	3	4					Servicios Técnicos y Profesionales	3.366.488
0	0	1	13	3	4			21		Gastos Corrientes	3.366.488
0	0	1	13	3	4			21	1	Moneda Nacional	3.366.488
0	0	1	13	3	5					Servicios Comerciales y Financieros	8.766.473
0	0	1	13	3	5			21		Gastos Corrientes	8.766.473
0	0	1	13	3	5			21	1	Moneda Nacional	8.766.473
0	0	1	13	3	7					Pasajes y Viáticos	2.655.307
0	0	1	13	3	7			21		Gastos Corrientes	2.655.307

M.H. y F.P.
16

4

DISTRIBUCIÓN DE LÍMITES DEL GASTO

ASIGNACIÓN DE CRÉDITOS DEL PROGRAMA 21




SUBPR	PROY	FIN	F.F.	INC	PPAL	PAR	SPAR	ECON	MON	DENOMINACIÓN	IMPORTE
0	0	1	13	3	7			21	1	Moneda Nacional	2.655.307
0	0	1	13	3	8					Impuestos, Derechos, Tasas y Juicios	983.209
0	0	1	13	3	8			21		Gastos Corrientes	983.209
0	0	1	13	3	8			21	1	Moneda Nacional	983.209
0	0	1	13	3	9					Otros Servicios	6.993.315
0	0	1	13	3	9			21		Gastos Corrientes	6.993.315
0	0	1	13	3	9			21	1	Moneda Nacional	6.993.315
0	0	1	13	4						Bienes de Uso	2.129.403
0	0	1	13	4	3					Maquinaria y Equipo	1.922.728
0	0	1	13	4	3			22		Gastos de Capital	1.922.728
0	0	1	13	4	3			22	1	Moneda Nacional	1.922.728
0	0	1	13	4	5					Libros, Revistas y Otros Elementos	61.324
0	0	1	13	4	5			22		Coleccionables	61.324
0	0	1	13	4	5			22		Gastos de Capital	61.324
0	0	1	13	4	5			22	1	Moneda Nacional	61.324
0	0	1	13	4	8					Activos Intangibles	145.351
0	0	1	13	4	8			22		Gastos de Capital	145.351
0	0	1	13	4	8			22	1	Moneda Nacional	145.351
0	1									Refacciones en el Palacio de Justicia de la Nación	40.000
0	1	1								ADMINISTRACION GUBERNAMENTAL	40.000
0	1	1	13							Recursos con Afectación Específica	40.000
0	1	1	13	4						Bienes de Uso	40.000
0	1	1	13	4	2					Construcciones	40.000
0	1	1	13	4	2			22		Gastos de Capital	40.000
0	1	1	13	4	2			22	1	Moneda Nacional	40.000
0	8									Adecuación de los Ascensores del Palacio de Justicia de la Nación - Ciudad Autónoma de Buenos Aires	20.000
0	8	1								ADMINISTRACION GUBERNAMENTAL	20.000
0	8	1	13							Recursos con Afectación Específica	20.000
0	8	1	13	4						Bienes de Uso	20.000
0	8	1	13	4	2					Construcciones	20.000
0	8	1	13	4	2			22		Gastos de Capital	20.000
0	8	1	13	4	2			22	1	Moneda Nacional	20.000
0	10									Refacción Etapa III Patios Interiores del Palacio de Justicia de la Nación - Ciudad Autónoma de Buenos Aires	20.000
0	10	1								ADMINISTRACION GUBERNAMENTAL	20.000
0	10	1	13							Recursos con Afectación Específica	20.000
0	10	1	13	4						Bienes de Uso	20.000

M.H. y F.P.
16

4

DISTRIBUCIÓN DE LÍMITES DEL GASTO
ASIGNACIÓN DE CRÉDITOS DEL PROGRAMA 21



SUBPR	PROY	FIN	F.F.	INC	PPAL	PAR	SPAR	ECON	MON	DENOMINACIÓN	IMPORTE
0	10	1	13	4	2					Construcciones	20.000
0	10	1	13	4	2			22		Gastos de Capital	20.000
0	10	1	13	4	2			22	1	Moneda Nacional	20.000
0	12									Traslado del Servicio Jurídico Gratuito de la Universidad de Buenos Aires	3.675.075
0	12	1								ADMINISTRACION GUBERNAMENTAL	3.675.075
0	12	1	13							Recursos con Afectación Específica	3.675.075
0	12	1	13	3						Servicios No Personales	67.666
0	12	1	13	3	4					Servicios Técnicos y Profesionales	67.666
0	12	1	13	3	4			22		Gastos de Capital	67.666
0	12	1	13	3	4			22	1	Moneda Nacional	67.666
0	12	1	13	4						Bienes de Uso	3.607.409
0	12	1	13	4	2					Construcciones	3.607.409
0	12	1	13	4	2			22		Gastos de Capital	3.607.409
0	12	1	13	4	2			22	1	Moneda Nacional	3.607.409
0	14									Refacciones en el Palacio de Justicia de la Nación - Etapa II	2.717.000
0	14	1								ADMINISTRACION GUBERNAMENTAL	2.717.000
0	14	1	13							Recursos con Afectación Específica	2.717.000
0	14	1	13	4						Bienes de Uso	2.717.000
0	14	1	13	4	2					Construcciones	2.717.000
0	14	1	13	4	2			22		Gastos de Capital	2.717.000
0	14	1	13	4	2			22	1	Moneda Nacional	2.717.000
0	15									Instalación Sistema de Detección de Incendios y Cámaras de Seguridad en el Palacio de Justicia de la Nación	20.000
0	15	1								ADMINISTRACION GUBERNAMENTAL	20.000
0	15	1	13							Recursos con Afectación Específica	20.000
0	15	1	13	4						Bienes de Uso	20.000
0	15	1	13	4	3					Maquinaria y Equipo	20.000
0	15	1	13	4	3			22		Gastos de Capital	20.000
0	15	1	13	4	3			22	1	Moneda Nacional	20.000
0	20									Ampliación Edificio Lavalle 1250 - Oficina de Violencia Doméstica	590.000
0	20	1								ADMINISTRACION GUBERNAMENTAL	590.000
0	20	1	13							Recursos con Afectación Específica	590.000
0	20	1	13	4						Bienes de Uso	590.000
0	20	1	13	4	2					Construcciones	590.000

M.H. y F.P.
16

4



DISTRIBUCIÓN DE LÍMITES DEL GASTO


ASIGNACIÓN DE CRÉDITOS DEL PROGRAMA 21

SUBPR	PROY	FIN	F.F.	INC	PPAL	PAR	SPAR	ECON	MON	DENOMINACIÓN	IMPORTE
0	20	1	13	4	2				22	Gastos de Capital	590.000
0	20	1	13	4	2				22 1	Moneda Nacional	590.000
0	22									Adecuación y Refuncionalización Parcial de la Alcaldía - Palacio de Justicia	20.000
0	22	1								ADMINISTRACION GUBERNAMENTAL	20.000
0	22	1	13							Recursos con Afectación Específica	20.000
0	22	1	13	4						Bienes de Uso	20.000
0	22	1	13	4	2					Construcciones	20.000
0	22	1	13	4	2				22	Gastos de Capital	20.000
0	22	1	13	4	2				22 1	Moneda Nacional	20.000
0	23									Puesta en Valor de Patios de Acceso por Lavalle y Tucumán del Palacio de Justicia	20.000
0	23	1								ADMINISTRACION GUBERNAMENTAL	20.000
0	23	1	13							Recursos con Afectación Específica	20.000
0	23	1	13	4						Bienes de Uso	20.000
0	23	1	13	4	2					Construcciones	20.000
0	23	1	13	4	2				22	Gastos de Capital	20.000
0	23	1	13	4	2				22 1	Moneda Nacional	20.000
0	24									Instalación de Ventilación de la Alcaldía del Palacio de Justicia de la Nación	20.000
0	24	1								ADMINISTRACION GUBERNAMENTAL	20.000
0	24	1	13							Recursos con Afectación Específica	20.000
0	24	1	13	4						Bienes de Uso	20.000
0	24	1	13	4	2					Construcciones	20.000
0	24	1	13	4	2				22	Gastos de Capital	20.000
0	24	1	13	4	2				22 1	Moneda Nacional	20.000
0	25									Provisión y Colocación de Carpinterías del Palacio de Justicia	2.028.000
0	25	1								ADMINISTRACION GUBERNAMENTAL	2.028.000
0	25	1	13							Recursos con Afectación Específica	2.028.000
0	25	1	13	4						Bienes de Uso	2.028.000
0	25	1	13	4	2					Construcciones	2.028.000
0	25	1	13	4	2				22	Gastos de Capital	2.028.000
0	25	1	13	4	2				22 1	Moneda Nacional	2.028.000
0	26									Reacondicionamiento Estructural de las Escaleras Interiores N° 7 y N° 9 - Palacio de Justicia	2.000.000

M.H. y F.P.
16

41

DISTRIBUCIÓN DE LÍMITES DEL GASTO
ASIGNACIÓN DE CRÉDITOS DEL PROGRAMA 21




SUBPR	PROY	FIN	F.F.	INC	PPAL	PAR	SPAR	ECON	MON	DENOMINACIÓN	IMPORTE
0	26	1								ADMINISTRACION GUBERNAMENTAL	2.000.000
0	26	1	13							Recursos con Afectación Específica	2.000.000
0	26	1	13	4						Bienes de Uso	2.000.000
0	26	1	13	4	2					Construcciones	2.000.000
0	26	1	13	4	2			22		Gastos de Capital	2.000.000
0	26	1	13	4	2			22	1	Moneda Nacional	2.000.000
0	27									Refacción de los Patios Interiores del Palacio - Patios 3 y 4	890.148
0	27	1								ADMINISTRACION GUBERNAMENTAL	890.148
0	27	1	13							Recursos con Afectación Específica	890.148
0	27	1	13	4						Bienes de Uso	890.148
0	27	1	13	4	2					Construcciones	890.148
0	27	1	13	4	2			22		Gastos de Capital	890.148
0	27	1	13	4	2			22	1	Moneda Nacional	890.148
0	28									Restauración de Pararrayos Originales - Palacio de Justicia	950.000
0	28	1								ADMINISTRACION GUBERNAMENTAL	950.000
0	28	1	13							Recursos con Afectación Específica	950.000
0	28	1	13	4						Bienes de Uso	950.000
0	28	1	13	4	2					Construcciones	950.000
0	28	1	13	4	2			22		Gastos de Capital	950.000
0	28	1	13	4	2			22	1	Moneda Nacional	950.000
0	29									Restauración de Pasillos 4º Piso Sector Sala de Acuerdos y Anexos del Palacio de Justicia	676.000
0	29	1								ADMINISTRACION GUBERNAMENTAL	676.000
0	29	1	13							Recursos con Afectación Específica	676.000
0	29	1	13	4						Bienes de Uso	676.000
0	29	1	13	4	2					Construcciones	676.000
0	29	1	13	4	2			22		Gastos de Capital	676.000
0	29	1	13	4	2			22	1	Moneda Nacional	676.000
0	30									Reparación del Circuito de Calefacción Central del Palacio de Justicia	20.000
0	30	1								ADMINISTRACION GUBERNAMENTAL	20.000
0	30	1	13							Recursos con Afectación Específica	20.000
0	30	1	13	4						Bienes de Uso	20.000

M.H. y F.P.
16

11

DISTRIBUCIÓN DE LÍMITES DEL GASTO
ASIGNACIÓN DE CRÉDITOS DEL PROGRAMA 21



SUBPR	PROY	FIN	F.F.	INC	PPAL	PAR	SPAR	ECON	MON	DENOMINACION	IMPORTE
0	30	1	13	4	2					Construcciones	20.000
0	30	1	13	4	2			22		Gastos de Capital	20.000
0	30	1	13	4	2			22	1	Moneda Nacional	20.000
0	31									Adecuación Integral para el Edificio Calle Rivadavia 737/767/771	3.820.260
0	31	1								ADMINISTRACION GUBERNAMENTAL	3.820.260
0	31	1	13							Recursos con Afectación Especifica	3.820.260
0	31	1	13	4						Bienes de Uso	3.820.260
0	31	1	13	4	2					Construcciones	3.820.260
0	31	1	13	4	2			22		Gastos de Capital	3.820.260
0	31	1	13	4	2			22	1	Moneda Nacional	3.820.260
TOTAL											590.848.870

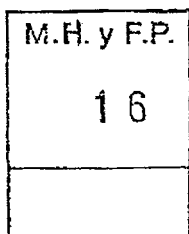
M.H. y F.P.
16

11



**LISTADO DE ACTIVIDADES ESPECÍFICAS
Y PROYECTOS**

CÓDIGO	DENOMINACIÓN	UNIDAD EJECUTORA	CRÉDITO	RECURSOS HUMANOS	
				CARGOS	HS. DE CÁTEDRA
Actividades:					
01	Justicia de Máxima Instancia	Corte Suprema de Justicia de la Nación	573.322.387	1.037	0
Proyectos:					
01	Refacciones en el Palacio de Justicia de la Nación	Administración General de la Corte Suprema de Justicia de la Nación	40.000	0	0
08	Adecuación de los Ascensores del Palacio de Justicia de la Nación - Ciudad Autónoma de Buenos Aires	Administración General de la Corte Suprema de Justicia de la Nación	20.000	0	0
10	Refacción Etapa III Patios Interiores del Palacio de Justicia de la Nación - Ciudad Autónoma de Buenos Aires	Administración General de la Corte Suprema de Justicia de la Nación	20.000	0	0
12	Traslado del Servicio Jurídico Gratuito de la Universidad de Buenos Aires	Administración General de la Corte Suprema de Justicia de la Nación	3.675.075	0	0
14	Refacciones en el Palacio de Justicia de la Nación - Etapa II	Administración General de la Corte Suprema de Justicia de la Nación	2.717.000	0	0
15	Instalación Sistema de Detección de Incendios y Cámaras de Seguridad en el Palacio de Justicia de la Nación	Administración General de la Corte Suprema de Justicia de la Nación	20.000	0	0
20	Ampliación Edificio Lavalle 1250 - Oficina de Violencia Doméstica	Administración General de la Corte Suprema de Justicia de la Nación	590.000	0	0
22	Adecuación y Refuncionalización Parcial de la Alcaldía - Palacio de Justicia	Administración General de la Corte Suprema de Justicia de la Nación	20.000	0	0



11



LISTADO DE ACTIVIDADES ESPECÍFICAS Y PROYECTOS

CÓDIGO	DENOMINACIÓN	UNIDAD EJECUTORA	CRÉDITO	RECURSOS HUMANOS	
				CARGOS	HS. DE CÁTEDRA
23	Puesta en Valor de Patios de Acceso por Lavalle y Tucumán del Palacio de Justicia	Administración General de la Corte Suprema de Justicia de la Nación	20.000	0	0
24	Instalación de Ventilación de la Alcaldía del Palacio de Justicia de la Nación	Administración General de la Corte Suprema de Justicia de la Nación	20.000	0	0
25	Provisión y Colocación de Carpinterías del Palacio de Justicia	Administración General de la Corte Suprema de Justicia de la Nación	2.028.000	0	0
26	Reacondicionamiento Estructural de las Escaleras Interiores N° 7 y N° 9 - Palacio de Justicia	Administración General de la Corte Suprema de Justicia de la Nación	2.000.000	0	0
27	Refacción de los Patios Interiores del Palacio - Patios 3 y 4	Administración General de la Corte Suprema de Justicia de la Nación	890.148	0	0
28	Restauración de Pararrayos Originales - Palacio de Justicia	Administración General de la Corte Suprema de Justicia de la Nación	950.000	0	0
29	Restauración de Pasillos 4° Piso Sector Sala de Acuerdos y Anexos del Palacio de Justicia	Administración General de la Corte Suprema de Justicia de la Nación	676.000	0	0
30	Reparación del Circuito de Calefacción Central del Palacio de Justicia	Administración General de la Corte Suprema de Justicia de la Nación	20.000	0	0
31	Adecuación Integral para el Edificio Calle Rivadavia 737/767/771	Administración General de la Corte Suprema de Justicia de la Nación	3.820.260	0	0
TOTAL:			590.848.870	1.037	0

M.H. y F.P.
16

11

RECURSOS HUMANOS DEL PROGRAMA 21



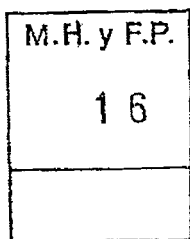
CARGO O CATEGORÍA	CANTIDAD DE	
	CARGOS	HS. DE CÁTEDRA

Planta Permanente

PERSONAL DEL PODER JUDICIAL

Juez de la Corte Suprema	5	0
Secretario de la Corte Suprema	21	0
Prosecretario de la Corte Suprema	1	0
Secretario Letrado de la Corte Suprema	105	0
Director General	4	0
Subdirector General -Decano Cuerpo Medico Forense-	4	0
Prosecretario Letrado	54	0
Secretario de Juzgado	3	0
Subsecretario Administrativo	14	0
Prosecretario Jefe	51	0
Jefe de Departamento	2	0
Prosecretario Administrativo	76	0
Jefe de Despacho	73	0
Oficial Mayor	26	0
Oficial	21	0
Escribiente	25	0
Escribiente Auxiliar	422	0
Jefe de Sección	1	0
Encargado de Sección	6	0
Oficial de Servicio	2	0
Medio Oficial	12	0
Subtotal Escalafón	928	0


Planta Temporaria



PERSONAL DEL PODER JUDICIAL

Secretario Letrado de la Corte Suprema	5	0
Director General	1	0
Prosecretario Letrado	8	0
Prosecretario Jefe	4	0
Prosecretario Administrativo	9	0
Jefe de Despacho	44	0
Oficial Mayor	7	0
Oficial	5	0
Escribiente	6	0
Escribiente Auxiliar	19	0
Medio Oficial	1	0
Subtotal Escalafón	109	0
TOTAL DEL PROGRAMA 21	1.037	0

4



LISTADO DE OBRAS

PROYECTO	CÓDIGO	DENOMINACIÓN	UNIDAD EJECUTORA	CREDITO
1	51	Reciclado de Fachadas y Patios Interiores	Administración General de la Corte Suprema de Justicia de la Nación	20.000
1	72	Reparación Sala de Audiencia, Palacio de Justicia de la Nación - Ciudad Autónoma de Buenos Aires	Administración General de la Corte Suprema de Justicia de la Nación	20.000
8	52	Adecuación Ascensores del Palacio de Justicia de la Nación N°1 al N°12 - Ciudad Autónoma de Buenos Aires	Administración General de la Corte Suprema de Justicia de la Nación	20.000
10	51	Refacción Etapa III Patios Interiores del Palacio de Justicia de la Nación - Ciudad Autónoma de Buenos Aires	Administración General de la Corte Suprema de Justicia de la Nación	20.000
12	51	Traslado del Servicio Jurídico Gratuito de la Universidad de Buenos Aires	Administración General de la Corte Suprema de Justicia de la Nación	3.675.075
14	53	Restauración Integral de Pisos, Solados y de Circulación de Público - Talcahuano 550	Administración General de la Corte Suprema de Justicia de la Nación	1.027.000
14	54	Reparación Integral Terraza del Palacio de Justicia	Administración General de la Corte Suprema de Justicia de la Nación	1.690.000
15	51	Instalación Sistema de Detección de Incendios y Cámaras de Seguridad en el Palacio de Justicia de la Nación	Administración General de la Corte Suprema de Justicia de la Nación	20.000
20	51	Ampliación Edificio Lavalle 1250 - Oficina de Violencia Doméstica	Administración General de la Corte Suprema de Justicia de la Nación	590.000
22	51	Adecuación y Refuncionalización Parcial de la Alcaldía - Palacio de Justicia	Administración General de la Corte Suprema de Justicia de la Nación	20.000
23	51	Puesta en Valor de Patios de Acceso por Lavalle y Tucumán del Palacio de Justicia	Administración General de la Corte Suprema de Justicia de la Nación	20.000
24	51	Instalación de Ventilación de la Alcaldía del Palacio de Justicia de la Nación	Administración General de la Corte Suprema de Justicia de la Nación	20.000
25	51	Provisión y Colocación de Carpinterías del Palacio de Justicia	Administración General de la Corte Suprema de Justicia de la Nación	2.028.000
26	51	Reacondicionamiento Estructural de las Escaleras Interiores N° 7 y N° 9 - Palacio de Justicia	Administración General de la Corte Suprema de Justicia de la Nación	2.000.000


M.H. y F.P.
16

11

LISTADO DE OBRAS



PROYECTO	CÓDIGO	DENOMINACIÓN	UNIDAD EJECUTORA	
27	51	Refacción de los Patios Interiores del Palacio - Patios 3 y 4	Administración General de la Corte Suprema de Justicia de la Nación	890.148
28	51	Restauración de Pararrayos Originales - Palacio de Justicia	Administración General de la Corte Suprema de Justicia de la Nación	950.000
29	51	Restauración de Pasillos 4º Piso Sector Sala de Acuerdos y Anexos del Palacio de Justicia	Administración General de la Corte Suprema de Justicia de la Nación	676.000
30	51	Reparación del Circuito de Calefacción Central del Palacio de Justicia	Administración General de la Corte Suprema de Justicia de la Nación	20.000
31	51	Adecuación Integral para el Edificio Calle Rivadavia 737/767/771	Administración General de la Corte Suprema de Justicia de la Nación	3.820.260
TOTAL				17.526.483



Handwritten signature or mark.



DETALLE DE LOS PROYECTOS DE INVERSIÓN

AVANCE FÍSICO DE PROYECTOS/OBRAS

P R O G	S U B P R	P R O Y	PROYECTOS DE OBRA	% DE AVANCE FÍSICO						
				FECHA INICIO	FECHA TERMIN.	h/ 2015	2016	2017	2018	Resto
21	0	1	Reciclado de Fachadas y Patios Interiores	01/01/2006	31/12/2016	99,80	0,20	0,00	0,00	0,00
21	0	1	Reparación Sala de Audiencia, Palacio de Justicia de la Nación - Ciudad Autónoma de Buenos Aires	31/10/2008	31/12/2016	99,50	0,50	0,00	0,00	0,00
21	0	8	Adecuación Ascensores del Palacio de Justicia de la Nación N°1 al N°12 - Ciudad Autónoma de Buenos Aires	01/10/2008	31/12/2016	99,50	0,50	0,00	0,00	0,00
21	0	10	Refacción Etapa III Patios Interiores del Palacio de Justicia de la Nación - Ciudad Autónoma de Buenos Aires	31/12/2007	31/12/2016	99,50	0,50	0,00	0,00	0,00
21	0	12	Traslado del Servicio Jurídico Gratuito de la Universidad de Buenos Aires	01/01/2014	31/12/2016	30,00	70,00	0,00	0,00	0,00
21	0	14	Restauración Integral de Pisos, Solados y de Circulación de Público - Talcahuano 550	01/08/2009	31/12/2017	0,00	50,00	50,00	0,00	0,00
21	0	14	Reparación Integral Terraza del Palacio de Justicia	31/01/2009	31/12/2017	0,00	50,00	50,00	0,00	0,00
21	0	15	Instalación Sistema de Detección de Incendios y Cámaras de Seguridad en el Palacio de Justicia de la Nación	01/04/2009	31/12/2016	97,00	3,00	0,00	0,00	0,00
21	0	20	Ampliación Edificio Lavalle 1250 - Oficina de Violencia Doméstica	01/01/2014	31/12/2016	0,00	100,00	0,00	0,00	0,00
21	0	22	Adecuación y Refuncionalización Parcial de la Alcaldía - Palacio de Justicia	01/01/2012	31/12/2016	99,50	0,50	0,00	0,00	0,00
21	0	23	Puesta en Valor de Patios de Acceso por Lavalle y Tucumán del Palacio de Justicia	01/01/2012	31/12/2016	99,50	0,50	0,00	0,00	0,00
21	0	24	Instalación de Ventilación de la Alcaldía del Palacio de Justicia de la Nación	01/11/2012	31/12/2016	99,50	0,50	0,00	0,00	0,00
21	0	25	Provisión y Colocación de Carpinterías del Palacio de Justicia	01/02/2013	31/12/2016	0,00	100,00	0,00	0,00	0,00
21	0	26	Reacondicionamiento Estructural de las Escaleras Interiores N° 7 y N° 9 - Palacio de Justicia	01/02/2013	31/12/2016	0,00	100,00	0,00	0,00	0,00
21	0	27	Refacción de los Patios Interiores del Palacio - Patios 3 y 4	01/02/2014	31/12/2016	0,00	100,00	0,00	0,00	0,00
21	0	28	Restauración de Pararrayos Originales - Palacio de Justicia	01/02/2014	31/12/2016	0,00	100,00	0,00	0,00	0,00
21	0	29	Restauración de Pasillos 4° Piso Sector Sala de Acuerdos y Anexos del Palacio de Justicia	01/01/2014	31/03/2016	0,00	100,00	0,00	0,00	0,00
21	0	30	Reparación del Circuito de Calefacción Central del Palacio de Justicia	01/02/2015	30/04/2016	99,50	0,50	0,00	0,00	0,00
21	0	31	Adecuación Integral para el Edificio Calle Rivadavia 737/767/771	31/01/2009	31/12/2016	30,00	70,00	0,00	0,00	0,00

M.H. y F.P.

16

11



PROGRAMA 22
JUSTICIA DE CASACION

UNIDAD EJECUTORA
CONSEJO DE LA MAGISTRATURA

Servicio Administrativo Financiero
320

DISTRIBUCIÓN DE LÍMITES DEL GASTO

ASIGNACIÓN DE CRÉDITOS DEL PROGRAMA 22


SUBPR	PROY	FIN	F.F.	INC	PPAL	PAR	SPAR	ECON	MON	DENOMINACIÓN	IMPORTE
1										Fuero Penal	305.736.063
1	0	1								ADMINISTRACION GUBERNAMENTAL	305.736.063
1	0	1	11							Tesoro Nacional	10.000.000
1	0	1	11	3						Servicios No Personales	10.000.000
1	0	1	11	3	1					Servicios Básicos	10.000.000
1	0	1	11	3	1			21		Gastos Corrientes	10.000.000
1	0	1	11	3	1			21	1	Moneda Nacional	10.000.000
1	0	1	13							Recursos con Afectación Especifica	295.736.063
1	0	1	13	1						Gastos en Personal	294.026.063
1	0	1	13	1	1					Personal Permanente	241.735.480
1	0	1	13	1	1	1				Retribución del Cargo	109.887.458
1	0	1	13	1	1	1		21		Gastos Corrientes	109.887.458
1	0	1	13	1	1	1		21	1	Moneda Nacional	109.887.458
1	0	1	13	1	1	3				Retribuciones que no hacen al Cargo	71.031.225
1	0	1	13	1	1	3		21		Gastos Corrientes	71.031.225
1	0	1	13	1	1	3		21	1	Moneda Nacional	71.031.225
1	0	1	13	1	1	4				Sueldo Anual Complementario	15.624.146
1	0	1	13	1	1	4		21		Gastos Corrientes	15.624.146
1	0	1	13	1	1	4		21	1	Moneda Nacional	15.624.146
1	0	1	13	1	1	6				Contribuciones Patronales	45.192.651
1	0	1	13	1	1	6		21		Gastos Corrientes	45.192.651
1	0	1	13	1	1	6		21	1	Moneda Nacional	45.192.651
1	0	1	13	1	2					Personal Temporario	51.529.246
1	0	1	13	1	2	1				Retribuciones del Cargo	23.536.838
1	0	1	13	1	2	1		21		Gastos Corrientes	23.536.838
1	0	1	13	1	2	1		21	1	Moneda Nacional	23.536.838
1	0	1	13	1	2	2				Retribuciones que no hacen al Cargo	15.100.941
1	0	1	13	1	2	2		21		Gastos Corrientes	15.100.941

M.H. y F.P.
16

41

DISTRIBUCIÓN DE LÍMITES DEL GASTO

ASIGNACIÓN DE CRÉDITOS DEL PROGRAMA 22




SUBPR	PROY	F.F.	F.F.	INC	PPAL	PAR	SPAR	ECON	MON	DENOMINACIÓN	IMPORTE
1	0	1	13	1	2	2		21	1	Moneda Nacional	15.100.941
1	0	1	13	1	2	3				Sueldo Anual Complementario	3.255.917
1	0	1	13	1	2	3		21		Gastos Corrientes	3.255.917
1	0	1	13	1	2	3		21	1	Moneda Nacional	3.255.917
1	0	1	13	1	2	5				Contribuciones Patronales	9.635.550
1	0	1	13	1	2	5		21		Gastos Corrientes	9.635.550
1	0	1	13	1	2	5		21	1	Moneda Nacional	9.635.550
1	0	1	13	1	4					Asignaciones Familiares	761.337
1	0	1	13	1	4			21		Gastos Corrientes	761.337
1	0	1	13	1	4			21	1	Moneda Nacional	761.337
1	0	1	13	2						Bienes de Consumo	1.710.000
1	0	1	13	2				21		Gastos Corrientes	1.710.000
1	0	1	13	2				21	1	Moneda Nacional	1.710.000
2										Fuero Criminal y Correccional	49.216.749
2	0	1								ADMINISTRACION GUBERNAMENTAL	49.216.749
2	0	1	13							Recursos con Afectación Específica	49.216.749
2	0	1	13	1						Gastos en Personal	49.206.749
2	0	1	13	1	1					Personal Permanente	46.847.259
2	0	1	13	1	1	1				Retribución del Cargo	19.752.458
2	0	1	13	1	1	1		21		Gastos Corrientes	19.752.458
2	0	1	13	1	1	1		21	1	Moneda Nacional	19.752.458
2	0	1	13	1	1	3				Retribuciones que no hacen al Cargo	15.336.937
2	0	1	13	1	1	3		21		Gastos Corrientes	15.336.937
2	0	1	13	1	1	3		21	1	Moneda Nacional	15.336.937
2	0	1	13	1	1	4				Sueldo Anual Complementario	3.013.696
2	0	1	13	1	1	4		21		Gastos Corrientes	3.013.696
2	0	1	13	1	1	4		21	1	Moneda Nacional	3.013.696
2	0	1	13	1	1	6				Contribuciones Patronales	8.744.168
2	0	1	13	1	1	6		21		Gastos Corrientes	8.744.168
2	0	1	13	1	1	6		21	1	Moneda Nacional	8.744.168
2	0	1	13	1	2					Personal Temporario	2.233.755
2	0	1	13	1	2	1				Retribuciones del Cargo	1.014.196
2	0	1	13	1	2	1		21		Gastos Corrientes	1.014.196
2	0	1	13	1	2	1		21	1	Moneda Nacional	1.014.196
2	0	1	13	1	2	2				Retribuciones que no hacen al Cargo	662.420
2	0	1	13	1	2	2		21		Gastos Corrientes	662.420
2	0	1	13	1	2	2		21	1	Moneda Nacional	662.420
2	0	1	13	1	2	3				Sueldo Anual Complementario	139.445
2	0	1	13	1	2	3		21		Gastos Corrientes	139.445
2	0	1	13	1	2	3		21	1	Moneda Nacional	139.445
2	0	1	13	1	2	5				Contribuciones Patronales	417.694
2	0	1	13	1	2	5		21		Gastos Corrientes	417.694
2	0	1	13	1	2	5		21	1	Moneda Nacional	417.694

M.H. y F.P.
16

A

DISTRIBUCIÓN DE LÍMITES DEL GASTO
ASIGNACIÓN DE CRÉDITOS DEL PROGRAMA 22




SUBPR	PROY	FIN	F.F.	INC	PPAL	PAR	SPAR	ECON	MON	DENOMINACIÓN	IMPORTE
2	0	1	13	1	4					Asignaciones Familiares	125.735
2	0	1	13	1	4			21		Gastos Corrientes	125.735
2	0	1	13	1	4			21	1	Moneda Nacional	125.735
2	0	1	13	2						Bienes de Consumo	10.000
2	0	1	13	2				21		Gastos Corrientes	10.000
2	0	1	13	2				21	1	Moneda Nacional	10.000
3										Fuero Contencioso Administrativo Federal	10.000
3	0	1								ADMINISTRACION GUBERNAMENTAL	10.000
3	0	1	13							Recursos con Afectación Específica	10.000
3	0	1	13	2						Bienes de Consumo	10.000
3	0	1	13	2				21		Gastos Corrientes	10.000
3	0	1	13	2				21	1	Moneda Nacional	10.000
4										Fuero del Trabajo y la Seguridad Social	10.000
4	0	1								ADMINISTRACION GUBERNAMENTAL	10.000
4	0	1	13							Recursos con Afectación Específica	10.000
4	0	1	13	2						Bienes de Consumo	10.000
4	0	1	13	2				21		Gastos Corrientes	10.000
4	0	1	13	2				21	1	Moneda Nacional	10.000
5										Fuero en lo Civil y Comercial	10.000
5	0	1								ADMINISTRACION GUBERNAMENTAL	10.000
5	0	1	13							Recursos con Afectación Específica	10.000
5	0	1	13	2						Bienes de Consumo	10.000
5	0	1	13	2				21		Gastos Corrientes	10.000
5	0	1	13	2				21	1	Moneda Nacional	10.000
TOTAL											354.982.812

M.H. y F.P.

16

11



LISTADO DE ACTIVIDADES ESPECÍFICAS

CÓDIGO	DENOMINACIÓN	UNIDAD EJECUTORA	CRÉDITO	RECURSOS HUMANOS	
				CARGOS	HS. DE CÁTEDRA
Subprograma:					
1	Fuero Penal				
Actividades:					
01	Fuero Penal	Cámara Federal de Casación Penal	305.736.063	810	0
SUBTOTAL SUBPROGRAMA 1:			305.736.063	810	0
Subprograma:					
2	Fuero Criminal y Correccional				
Actividades:					
01	Fuero Criminal y Correccional	Cámara Nacional de Casación en lo Criminal y Correccional de la Capital Federal	49.216.749	114	0
SUBTOTAL SUBPROGRAMA 2:			49.216.749	114	0
Subprograma:					
3	Fuero Contencioso Administrativo Federal				
Actividades:					
01	Fuero Contencioso Administrativo Federal	Cámara Federal de Casación en lo Contencioso Administrativo Federal	10.000	46	0
SUBTOTAL SUBPROGRAMA 3:			10.000	46	0
Subprograma:					
4	Fuero del Trabajo y la Seguridad Social				
Actividades:					
01	Fuero del Trabajo y la Seguridad Social	Cámara Federal y Nacional de Casación del Trabajo y la Seguridad Social	10.000	46	0
SUBTOTAL SUBPROGRAMA 4:			10.000	46	0

M.H. y F.P.
16

4

LISTADO DE ACTIVIDADES ESPECÍFICAS



CÓDIGO	DENOMINACIÓN	UNIDAD EJECUTORA	CRÉDITO	RECURSO HUMANOS	
				CARGOS	HS. DE CÁTEDRA
Subprograma:					
5	Fuero en lo Civil y Comercial				
Actividades:					
01	Fuero en lo Civil y Comercial	Cámara Federal y Nacional de Casación en lo Civil y Comercial	10.000	46	0
SUBTOTAL SUBPROGRAMA 5:			10.000	46	0
TOTAL:			354.982.812	1.062	0

M.H. y F.P.
16

41



RECURSOS HUMANOS DEL PROGRAMA 22

CARGO O CATEGORÍA	CANTIDAD DE	
	CARGOS	HS. DE CÁTEDRA

Planta Permanente

PERSONAL DEL PODER JUDICIAL

Juez de Cámara de Casación	44	0
Secretario de la Corte Suprema	4	0
Juez de 1ra Instancia	3	0
Secretario Letrado de la Corte Suprema	9	0
Director General	1	0
Subdirector General -Decano Cuerpo Medico Forense-	2	0
Director Medico	10	0
Secretario de Cámara	46	0
Prosecretario Letrado	1	0
Secretario de Juzgado	124	0
Prosecretario de Camara	51	0
Subsecretario Administrativo	1	0
Prosecretario Jefe	6	0
Prosecretario Administrativo	78	0
Jefe de Despacho	126	0
Oficial Mayor	148	0
Oficial	57	0
Escribiente	65	0
Escribiente Auxiliar	94	0
Supervisor	2	0
Jefe de Sección	3	0
Encargado de Sección	14	0
Oficial de Servicio	12	0
Medio Oficial	68	0
Ayudante	4	0

M.H. y F.P.
16

Subtotal Escalafón 973 0


Planta Temporaria

PERSONAL DEL PODER JUDICIAL

11

Secretario Letrado de la Corte Suprema	1	0
Secretario de Cámara	10	0
Prosecretario Letrado	1	0
Secretario de Juzgado	8	0
Prosecretario de Camara	17	0
Prosecretario Administrativo	33	0
Jefe de Despacho	6	0
Oficial Mayor	5	0
Oficial	1	0

PLANILLA ANEXA AL ARTÍCULO 1°



CARGO O CATEGORÍA	CANTIDAD DE	
	CARGOS	AS. DE CÁTEDRA
Escribiente Auxiliar	4	0
Medio Oficial	3	0
Subtotal Escalafón	89	0
TOTAL DEL PROGRAMA 22	1.062	0


M.H. y F.P.
16

21



LISTADO DE SUBPROGRAMAS

CÓDIGO	DENOMINACIÓN	UNIDAD EJECUTORA	CRÉDITO
01	Fuero Penal	Consejo de la Magistratura	305.736.063
02	Fuero Criminal y Correccional	Consejo de la Magistratura	49.216.749
03	Fuero Contencioso Administrativo Federal	Consejo de la Magistratura	10.000
04	Fuero del Trabajo y la Seguridad Social	Consejo de la Magistratura	10.000
05	Fuero en lo Civil y Comercial	Consejo de la Magistratura	10.000
TOTAL			354.982.812



11



PROGRAMA 23
**JUSTICIA ORDINARIA DE LA CIUDAD AUTÓNOMA DE BUENOS
 AIRES**

UNIDAD EJECUTORA
CÁMARAS DE CAPITAL FEDERAL

Servicio Administrativo Financiero
320

DISTRIBUCIÓN DE LÍMITES DEL GASTO

ASIGNACIÓN DE CRÉDITOS DEL PROGRAMA 23

SUBPR	PROY	FIN	F.F.	INC	PPAL	PAR	SPAR	ECON	MON	DENOMINACIÓN	IMPORTE
1										Fuero Criminal y Correccional	911.675.912
1	0	1								ADMINISTRACION GUBERNAMENTAL	911.675.912
1	0	1	13							Recursos con Afectación Especifica	911.675.912
1	0	1	13	1						Gastos en Personal	907.305.912
1	0	1	13	1	1					Personal Permanente	861.364.526
1	0	1	13	1	1	1				Retribución del Cargo	333.804.675
1	0	1	13	1	1	1		21		Gastos Corrientes	333.804.675
1	0	1	13	1	1	1		21	1	Moneda Nacional	333.804.675
1	0	1	13	1	1	3				Retribuciones que no hacen al Cargo	298.623.795
1	0	1	13	1	1	3		21		Gastos Corrientes	298.623.795
1	0	1	13	1	1	3		21	1	Moneda Nacional	298.623.795
1	0	1	13	1	1	4				Sueldo Anual Complementario	58.679.339
1	0	1	13	1	1	4		21		Gastos Corrientes	58.679.339
1	0	1	13	1	1	4		21	1	Moneda Nacional	58.679.339
1	0	1	13	1	1	6				Contribuciones Patronales	170.256.717
1	0	1	13	1	1	6		21		Gastos Corrientes	170.256.717
1	0	1	13	1	1	6		21	1	Moneda Nacional	170.256.717
1	0	1	13	1	2					Personal Temporario	43.493.214
1	0	1	13	1	2	1				Retribuciones del Cargo	19.747.306
1	0	1	13	1	2	1		21		Gastos Corrientes	19.747.306
1	0	1	13	1	2	1		21	1	Moneda Nacional	19.747.306
1	0	1	13	1	2	2				Retribuciones que no hacen al Cargo	12.897.905
1	0	1	13	1	2	2		21		Gastos Corrientes	12.897.905
1	0	1	13	1	2	2		21	1	Moneda Nacional	12.897.905
1	0	1	13	1	2	3				Sueldo Anual Complementario	2.715.126

M.H. y F.P.
 16

41



DISTRIBUCIÓN DE LÍMITES DEL GASTO
ASIGNACIÓN DE CRÉDITOS DEL PROGRAMA 23


SUBPR	PROY	FIN	F.F.	INC	PPAL	PAR	SPAR	ECON	MON	DENOMINACIÓN	IMPORTE
1	0	1	13	1	2	3		21		Gastos Corrientes	2.715.126
1	0	1	13	1	2	3		21	1	Moneda Nacional	2.715.126
1	0	1	13	1	2	5				Contribuciones Patronales	8.132.877
1	0	1	13	1	2	5		21		Gastos Corrientes	8.132.877
1	0	1	13	1	2	5		21	1	Moneda Nacional	8.132.877
1	0	1	13	1	4					Asignaciones Familiares	2.448.172
1	0	1	13	1	4			21		Gastos Corrientes	2.448.172
1	0	1	13	1	4			21	1	Moneda Nacional	2.448.172
1	0	1	13	2						Bienes de Consumo	4.370.000
1	0	1	13	2				21		Gastos Corrientes	4.370.000
1	0	1	13	2				21	1	Moneda Nacional	4.370.000
2										Fuero Civil	1.116.975.744
2	0	1								ADMINISTRACION GUBERNAMENTAL	1.105.368.866
2	0	1	13							Recursos con Afectación Específica	1.105.368.866
2	0	1	13	1						Gastos en Personal	1.092.429.336
2	0	1	13	1	1					Personal Permanente	1.073.050.255
2	0	1	13	1	1	1				Retribución del Cargo	381.276.569
2	0	1	13	1	1	1		21		Gastos Corrientes	381.276.569
2	0	1	13	1	1	1		21	1	Moneda Nacional	381.276.569
2	0	1	13	1	1	3				Retribuciones que no hacen al Cargo	323.766.670
2	0	1	13	1	1	3		21		Gastos Corrientes	323.766.670
2	0	1	13	1	1	3		21	1	Moneda Nacional	323.766.670
2	0	1	13	1	1	4				Sueldo Anual Complementario	92.714.632
2	0	1	13	1	1	4		21		Gastos Corrientes	92.714.632
2	0	1	13	1	1	4		21	1	Moneda Nacional	92.714.632
2	0	1	13	1	1	6				Contribuciones Patronales	275.292.384
2	0	1	13	1	1	6		21		Gastos Corrientes	275.292.384
2	0	1	13	1	1	6		21	1	Moneda Nacional	275.292.384
2	0	1	13	1	2					Personal Temporario	15.691.694
2	0	1	13	1	2	1				Retribuciones del Cargo	6.695.942
2	0	1	13	1	2	1		21		Gastos Corrientes	6.695.942
2	0	1	13	1	2	1		21	1	Moneda Nacional	6.695.942
2	0	1	13	1	2	2				Retribuciones que no hacen al Cargo	5.080.189
2	0	1	13	1	2	2		21		Gastos Corrientes	5.080.189
2	0	1	13	1	2	2		21	1	Moneda Nacional	5.080.189
2	0	1	13	1	2	3				Sueldo Anual Complementario	981.344
2	0	1	13	1	2	3		21		Gastos Corrientes	981.344
2	0	1	13	1	2	3		21	1	Moneda Nacional	981.344
2	0	1	13	1	2	5				Contribuciones Patronales	2.934.219
2	0	1	13	1	2	5		21		Gastos Corrientes	2.934.219
2	0	1	13	1	2	5		21	1	Moneda Nacional	2.934.219
2	0	1	13	1	4					Asignaciones Familiares	3.687.387
2	0	1	13	1	4			21		Gastos Corrientes	3.687.387

M.H. y F.P.
16

A

DISTRIBUCIÓN DE LÍMITES DEL GASTO

ASIGNACIÓN DE CRÉDITOS DEL PROGRAMA 23



SUBPR	PROY	FIN	F.F.	INC	PPAL	PAR	SPAR	ECON	MON	DENOMINACIÓN	IMPORTE
2	0	1	13	1	4			21	1	Moneda Nacional	3.687.387
2	0	1	13	2						Bienes de Consumo	5.290.000
2	0	1	13	2				21		Gastos Corrientes	5.290.000
2	0	1	13	2				21	1	Moneda Nacional	5.290.000
2	0	1	13	3						Servicios No Personales	7.614.530
2	0	1	13	3	2					Alquileres y Derechos	7.614.530
2	0	1	13	3	2			21		Gastos Corrientes	7.614.530
2	0	1	13	3	2			21	1	Moneda Nacional	7.614.530
2	0	1	13	5						Transferencias	35.000
2	0	1	13	5	1					Transf. al Sector Privado para Financiar Gastos Corrientes	35.000
2	0	1	13	5	1	7				Transf. a Otras Instituc. Culturales y Soc. S/Fines de Lucro	35.000
2	0	1	13	5	1	7		21		Gastos Corrientes	35.000
2	0	1	13	5	1	7		21	1	Moneda Nacional	35.000
2	1									Remodelación y Adecuación de Sede Judicial	10.000.000
2	1	1								ADMINISTRACION GUBERNAMENTAL	10.000.000
2	1	1	13							Recursos con Afectación Específica	10.000.000
2	1	1	13	4						Bienes de Uso	10.000.000
2	1	1	13	4	2					Construcciones	10.000.000
2	1	1	13	4	2			22		Gastos de Capital	10.000.000
2	1	1	13	4	2			22	1	Moneda Nacional	10.000.000
2	9									Edificio Av. de los Inmigrantes 1950 - Capital Federal Remodelación de Juzgados Civiles con proceso de oralidad	1.606.878
2	9	1								ADMINISTRACION GUBERNAMENTAL	1.606.878
2	9	1	13							Recursos con Afectación Específica	1.606.878
2	9	1	13	4						Bienes de Uso	1.606.878
2	9	1	13	4	2					Construcciones	1.606.878
2	9	1	13	4	2			22		Gastos de Capital	1.606.878
2	9	1	13	4	2			22	1	Moneda Nacional	1.606.878
3										Fuero Comercial	613.274.503
3	0	1								ADMINISTRACION GUBERNAMENTAL	613.274.503
3	0	1	13							Recursos con Afectación Específica	613.274.503
3	0	1	13	1						Gastos en Personal	610.654.503
3	0	1	13	1	1					Personal Permanente	594.822.755
3	0	1	13	1	1	1				Retribución del Cargo	243.494.078
3	0	1	13	1	1	1		21		Gastos Corrientes	243.494.078
3	0	1	13	1	1	1		21	1	Moneda Nacional	243.494.078

M.H. y F.P.
16

A



DISTRIBUCIÓN DE LÍMITES DEL GASTO

ASIGNACIÓN DE CRÉDITOS DEL PROGRAMA 23


SUBPR	PROY	FIN	F.F.	INC	PPAL	PAR	SPAR	ECON	MON	DENOMINACIÓN	IMPORTE
3	0	1	13	1	1	3				Retribuciones que no hacen al Cargo	202.479.913
3	0	1	13	1	1	3		21		Gastos Corrientes	202.479.913
3	0	1	13	1	1	3		21	1	Moneda Nacional	202.479.913
3	0	1	13	1	1	4				Sueldo Anual Complementario	37.641.922
3	0	1	13	1	1	4		21		Gastos Corrientes	37.641.922
3	0	1	13	1	1	4		21	1	Moneda Nacional	37.641.922
3	0	1	13	1	1	6				Contribuciones Patronales	111.206.842
3	0	1	13	1	1	6		21		Gastos Corrientes	111.206.842
3	0	1	13	1	1	6		21	1	Moneda Nacional	111.206.842
3	0	1	13	1	2					Personal Temporario	13.666.506
3	0	1	13	1	2	1				Retribuciones del Cargo	6.396.800
3	0	1	13	1	2	1		21		Gastos Corrientes	6.396.800
3	0	1	13	1	2	1		21	1	Moneda Nacional	6.396.800
3	0	1	13	1	2	2				Retribuciones que no hacen al Cargo	3.859.490
3	0	1	13	1	2	2		21		Gastos Corrientes	3.859.490
3	0	1	13	1	2	2		21	1	Moneda Nacional	3.859.490
3	0	1	13	1	2	3				Sueldo Anual Complementario	854.691
3	0	1	13	1	2	3		21		Gastos Corrientes	854.691
3	0	1	13	1	2	3		21	1	Moneda Nacional	854.691
3	0	1	13	1	2	5				Contribuciones Patronales	2.555.525
3	0	1	13	1	2	5		21		Gastos Corrientes	2.555.525
3	0	1	13	1	2	5		21	1	Moneda Nacional	2.555.525
3	0	1	13	1	4					Asignaciones Familiares	2.165.242
3	0	1	13	1	4			21		Gastos Corrientes	2.165.242
3	0	1	13	1	4			21	1	Moneda Nacional	2.165.242
3	0	1	13	2						Bienes de Consumo	2.620.000
3	0	1	13	2				21		Gastos Corrientes	2.620.000
3	0	1	13	2				21	1	Moneda Nacional	2.620.000
4										Fuero del Trabajo	805.925.119
4	0	1								ADMINISTRACION GUBERNAMENTAL	805.925.119
4	0	1	13							Recursos con Afectación Específica	805.925.119
4	0	1	13	1						Gastos en Personal	788.584.775
4	0	1	13	1	1					Personal Permanente	756.975.909
4	0	1	13	1	1	1				Retribución del Cargo	269.335.516
4	0	1	13	1	1	1		21		Gastos Corrientes	269.335.516
4	0	1	13	1	1	3		21	1	Moneda Nacional	269.335.516
4	0	1	13	1	1	3				Retribuciones que no hacen al Cargo	247.326.471
4	0	1	13	1	1	3		21		Gastos Corrientes	247.326.471
4	0	1	13	1	1	3		21	1	Moneda Nacional	247.326.471
4	0	1	13	1	1	4				Sueldo Anual Complementario	61.548.539
4	0	1	13	1	1	4		21		Gastos Corrientes	61.548.539
4	0	1	13	1	1	4		21	1	Moneda Nacional	61.548.539
4	0	1	13	1	1	6				Contribuciones Patronales	178.765.383

M.H. y F.P.
16


A

DISTRIBUCIÓN DE LÍMITES DEL GASTO

ASIGNACIÓN DE CRÉDITOS DEL PROGRAMA 23



SUBPR	PROY	FIN	F.F.	INC	PPAL	PAR	SPAR	ECON	MON	DENOMINACIÓN	IMPORTE
4	0	1	13	1	1	6		21		Gastos Corrientes	178.765.383
4	0	1	13	1	1	6		21	1	Moneda Nacional	178.765.383
4	0	1	13	1	2					Personal Temporario	29.806.796
4	0	1	13	1	2	1				Retribuciones del Cargo	12.736.015
4	0	1	13	1	2	1		21		Gastos Corrientes	12.736.015
4	0	1	13	1	2	1		21	1	Moneda Nacional	12.736.015
4	0	1	13	1	2	2				Retribuciones que no hacen al Cargo	9.635.091
4	0	1	13	1	2	2		21		Gastos Corrientes	9.635.091
4	0	1	13	1	2	2		21	1	Moneda Nacional	9.635.091
4	0	1	13	1	2	3				Sueldo Anual Complementario	1.862.062
4	0	1	13	1	2	3		21		Gastos Corrientes	1.862.062
4	0	1	13	1	2	3		21	1	Moneda Nacional	1.862.062
4	0	1	13	1	2	5				Contribuciones Patronales	5.573.628
4	0	1	13	1	2	5		21		Gastos Corrientes	5.573.628
4	0	1	13	1	2	5		21	1	Moneda Nacional	5.573.628
4	0	1	13	1	4					Asignaciones Familiares	1.802.070
4	0	1	13	1	4			21		Gastos Corrientes	1.802.070
4	0	1	13	1	4			21	1	Moneda Nacional	1.802.070
4	0	1	13	2						Bienes de Consumo	3.980.000
4	0	1	13	2				21		Gastos Corrientes	3.980.000
4	0	1	13	2				21	1	Moneda Nacional	3.980.000
4	0	1	13	3						Servicios No Personales	13.360.344
4	0	1	13	3	2					Alquileres y Derechos	13.360.344
4	0	1	13	3	2			21		Gastos Corrientes	13.360.344
4	0	1	13	3	2			21	1	Moneda Nacional	13.360.344
6											
Justicia Penal Oral Ordinaria											
495.815.931											
M.H. y F.P.											
16											
6	0	1								ADMINISTRACION GUBERNAMENTAL	495.815.931
6	0	1	13							Recursos con Afectación Específica	495.815.931
6	0	1	13	1						Gastos en Personal	494.745.931
6	0	1	13	1	1					Personal Permanente	454.392.079
6	0	1	13	1	1	1				Retribución del Cargo	183.928.870
6	0	1	13	1	1	1		21		Gastos Corrientes	183.928.870
6	0	1	13	1	1	1		21	1	Moneda Nacional	183.928.870
6	0	1	13	1	1	3				Retribuciones que no hacen al Cargo	157.610.462
6	0	1	13	1	1	3		21		Gastos Corrientes	157.610.462
6	0	1	13	1	1	3		21	1	Moneda Nacional	157.610.462
6	0	1	13	1	1	4				Sueldo Anual Complementario	28.107.054
6	0	1	13	1	1	4		21		Gastos Corrientes	28.107.054
6	0	1	13	1	1	4		21	1	Moneda Nacional	28.107.054
6	0	1	13	1	1	6				Contribuciones Patronales	84.745.693
6	0	1	13	1	1	6		21		Gastos Corrientes	84.745.693
6	0	1	13	1	1	6		21	1	Moneda Nacional	84.745.693
6	0	1	13	1	2					Personal Temporario	38.671.374



DISTRIBUCIÓN DE LÍMITES DEL GASTO

ASIGNACIÓN DE CRÉDITOS DEL PROGRAMA 23

SUBPR	PROY	FIN	F.F.	INC	PPAL	PAR	SPAR	ECON	MON	DENOMINACIÓN	IMPORTE
6	0	1	13	1	2	1				Retribuciones del Cargo	18.122.048
6	0	1	13	1	2	1		21		Gastos Corrientes	18.122.048
6	0	1	13	1	2	1		21	1	Moneda Nacional	18.122.048
6	0	1	13	1	2	2				Retribuciones que no hacen al Cargo	10.903.986
6	0	1	13	1	2	2		21		Gastos Corrientes	10.903.986
6	0	1	13	1	2	2		21	1	Moneda Nacional	10.903.986
6	0	1	13	1	2	3				Sueldo Anual Complementario	2.414.108
6	0	1	13	1	2	3		21		Gastos Corrientes	2.414.108
6	0	1	13	1	2	3		21	1	Moneda Nacional	2.414.108
6	0	1	13	1	2	5				Contribuciones Patronales	7.231.232
6	0	1	13	1	2	5		21		Gastos Corrientes	7.231.232
6	0	1	13	1	2	5		21	1	Moneda Nacional	7.231.232
6	0	1	13	1	4					Asignaciones Familiares	1.682.478
6	0	1	13	1	4			21		Gastos Corrientes	1.682.478
6	0	1	13	1	4			21	1	Moneda Nacional	1.682.478
6	0	1	13	2						Bienes de Consumo	1.070.000
6	0	1	13	2				21		Gastos Corrientes	1.070.000
6	0	1	13	2				21	1	Moneda Nacional	1.070.000
7										Fuero de las Relaciones de Consumo	53.786.299
7	0	1								ADMINISTRACION GUBERNAMENTAL	53.786.299
7	0	1	13							Recursos con Afectación Específica	53.786.299
7	0	1	13	1						Gastos en Personal	49.999.999
7	0	1	13	1	1					Personal Permanente	48.033.822
7	0	1	13	1	1	1				Retribución del Cargo	18.129.700
7	0	1	13	1	1	1		21		Gastos Corrientes	18.129.700
7	0	1	13	1	1	1		21	1	Moneda Nacional	18.129.700
7	0	1	13	1	1	3				Retribuciones que no hacen al Cargo	15.792.188
7	0	1	13	1	1	3		21		Gastos Corrientes	15.792.188
7	0	1	13	1	1	3		21	1	Moneda Nacional	15.792.188
7	0	1	13	1	1	4				Sueldo Anual Complementario	3.578.730
7	0	1	13	1	1	4		21		Gastos Corrientes	3.578.730
7	0	1	13	1	1	4		21	1	Moneda Nacional	3.578.730
7	0	1	13	1	1	6				Contribuciones Patronales	10.533.204
7	0	1	13	1	1	6		21		Gastos Corrientes	10.533.204
7	0	1	13	1	1	6		21	1	Moneda Nacional	10.533.204
7	0	1	13	1	2					Personal Temporario	1.814.839
7	0	1	13	1	2	1				Retribuciones del Cargo	817.959
7	0	1	13	1	2	1		21		Gastos Corrientes	817.959
7	0	1	13	1	2	1		21	1	Moneda Nacional	817.959
7	0	1	13	1	2	2				Retribuciones que no hacen al Cargo	544.167
7	0	1	13	1	2	2		21		Gastos Corrientes	544.167
7	0	1	13	1	2	2		21	1	Moneda Nacional	544.167
7	0	1	13	1	2	3				Sueldo Anual Complementario	113.353

M.H. y F.P.
16

A


DISTRIBUCIÓN DE LÍMITES DEL GASTO
ASIGNACIÓN DE CRÉDITOS DEL PROGRAMA 23



SUBPR	PROY	FIN	F.F.	INC	PPAL	PAR	SPAR	ECON	MON	DENOMINACIÓN	IMPORTE
7	0	1	13	1	2	3		21		Gastos Corrientes	113.353
7	0	1	13	1	2	3		21	1	Moneda Nacional	113.353
7	0	1	13	1	2	5				Contribuciones Patronales	339.360
7	0	1	13	1	2	5		21		Gastos Corrientes	339.360
7	0	1	13	1	2	5		21	1	Moneda Nacional	339.360
7	0	1	13	1	4					Asignaciones Familiares	151.338
7	0	1	13	1	4			21		Gastos Corrientes	151.338
7	0	1	13	1	4			21	1	Moneda Nacional	151.338
7	0	1	13	3						Servicios No Personales	3.786.300
7	0	1	13	3	2					Alquileres y Derechos	3.786.300
7	0	1	13	3	2			21		Gastos Corrientes	3.786.300
7	0	1	13	3	2			21	1	Moneda Nacional	3.786.300
TOTAL											3.997.453.508

M.H. y F.P.
16

1



DETALLE DE TRANSFERENCIAS (PARTIDAS INDICATIVAS)

ASIGNACIÓN DE CRÉDITOS DEL PROGRAMA 23

SUBPR	PROY	ACTOBR	FIN	FUN	F.F.	INC	PPAL	PAR	SPAR	UGEO	DENOMINACIÓN	IMPORTE
2											Fuero Civil	35.000
2	0	1									Fuero Civil	35.000
2	0	1	1								ADMINISTRACION GUBERNAMENTAL	35.000
2	0	1	1	2							Judicial	35.000
2	0	1	1	2	13						Recursos con Afectación Especifica	35.000
2	0	1	1	2	13	5					Transferencias	35.000
2	0	1	1	2	13	5	1				Transf. al Sector Privado para Financiar Gastos Corrientes	35.000
2	0	1	1	2	13	5	1	7			Transf. a Otras Instituc. Culturales y Soc. S/Fines de Lucro	35.000
2	0	1	1	2	13	5	1	7	9999		Sin discriminar	35.000
2	0	1	1	2	13	5	1	7	9999	2	Ciudad Autónoma de Buenos Aires	35.000
TOTAL											35.000	

M.H. y F.P.
16

4



LISTADO DE ACTIVIDADES ESPECÍFICAS Y PROYECTOS

CÓDIGO	DENOMINACIÓN	UNIDAD EJECUTORA	CRÉDITO	RECURSOS HUMANOS	
				CARGOS	HS. DE CÁTEDRA
Subprograma:					
1	Fuero Criminal y Correccional				
Actividades:					
01	Fuero Criminal y Correccional	Cámara Criminal y Correccional	911.675.912	1.708	0
SUBTOTAL SUBPROGRAMA 1:			911.675.912	1.708	0
Subprograma:					
2	Fuero Civil				
Actividades:					
01	Fuero Civil	Cámara Civil	1.105.368.866	2.286	0
Proyectos:					
01	Remodelación y Adecuación de Sede Judicial	Dirección de Infraestructura Judicial	10.000.000	0	0
09	Edificio Av. de los Inmigrantes 1950 - Capital Federal Remodelación de Juzgados Civiles con proceso de oralidad	Dirección de Infraestructura Judicial	1.606.878	0	0
SUBTOTAL SUBPROGRAMA 2:			1.116.975.744	2.286	0
Subprograma:					
3	Fuero Comercial				
Actividades:					
01	Fuero Comercial	Cámara Comercial	613.274.503	1.156	0
SUBTOTAL SUBPROGRAMA 3:			613.274.503	1.156	0
Subprograma:					
4	Fuero del Trabajo				
Actividades:					

M.H. y F.P.
16

1



LISTADO DE ACTIVIDADES ESPECÍFICAS Y PROYECTOS

CÓDIGO	DENOMINACIÓN	UNIDAD EJECUTORA	CRÉDITO	RECURSOS HUMANOS	
				CARGOS	HS. DE CÁTEDRA
01	Fuero del Trabajo	Cámara del Trabajo	805.925.119	1.597	0
SUBTOTAL SUBPROGRAMA 4:			805.925.119	1.597	0
Subprograma:					
6	Justicia Penal Oral Ordinaria				
Actividades:					
01	Justicia Penal Oral Ordinaria	Tribunales Orales Correspondientes	495.815.931	597	0
SUBTOTAL SUBPROGRAMA 6:			495.815.931	597	0
Subprograma:					
7	Fuero de las Relaciones de Consumo				
Actividades:					
01	Fuero de las Relaciones de Consumo	Cámara Nacional de Apelaciones en las Relaciones de Consumo	53.786.299	108	0
SUBTOTAL SUBPROGRAMA 7:			53.786.299	108	0
TOTAL:			3.997.453.508	7.452	0

M.H. y F.P.
16

A



RECURSOS HUMANOS DEL PROGRAMA 23

CARGO O CATEGORÍA	CANTIDAD DE	
	CARGOS	HS. DE CÁTEDRA

Planta Permanente

PERSONAL DEL PODER JUDICIAL

Juez de Cámara	208	0
Juez de 1ra Instancia	300	0
Secretario Letrado de la Corte Suprema	12	0
Director General	1	0
Secretario de Cámara	97	0
Secretario de Juzgado	429	0
Prosecretario de Camara	45	0
Prosecretario Jefe	25	0
Prosecretario Administrativo	797	0
Jefe de Despacho	1.271	0
Oficial Mayor	371	0
Oficial	836	0
Escribiente	842	0
Escribiente Auxiliar	995	0
Supervisor	6	0
Jefe de Sección	16	0
Encargado de Sección	42	0
Oficial de Servicio	44	0
Medio Oficial	852	0
Ayudante	15	0
Subtotal Escalafón	7.204	0

Planta Temporaria

PERSONAL DEL PODER JUDICIAL

M.H. y F.P.
16


Secretario de Cámara	10	0
Prosecretario Letrado	1	0
Secretario de Juzgado	24	0
Prosecretario de Camara	6	0
Subsecretario Administrativo	1	0
Prosecretario Jefe	2	0
Prosecretario Administrativo	47	0
Jefe de Despacho	60	0
Oficial Mayor	1	0
Oficial	6	0
Escribiente	6	0
Escribiente Auxiliar	52	0
Medio Oficial	32	0
Subtotal Escalafón	248	0

TOTAL DEL PROGRAMA 23 **7.452** **0**



LISTADO DE SUBPROGRAMAS

CÓDIGO	DENOMINACIÓN	UNIDAD EJECUTORA	CRÉDITO
01	Fuero Criminal y Correccional	Cámaras de Capital Federal	911.675.912
02	Fuero Civil	Cámaras de Capital Federal	1.116.975.744
03	Fuero Comercial	Cámaras de Capital Federal	613.274.503
04	Fuero del Trabajo	Cámaras de Capital Federal	805.925.119
06	Justicia Penal Oral Ordinaria	Cámaras de Capital Federal	495.815.931
07	Fuero de las Relaciones de Consumo	Cámaras de Capital Federal	53.786.299
TOTAL			3.997.453.508






SUBPROGRAMA 02
FUERO CIVIL


UNIDAD EJECUTORA
CÁMARA CIVIL

LISTADO DE OBRAS

PROYECTO	CÓDIGO	DENOMINACIÓN	UNIDAD EJECUTORA	CRÉDITO
1	53	Construcción Nuevo Edificio Uruguay 722/28 - Ciudad Autónoma de Buenos Aires	Dirección de Infraestructura Judicial	10.000.000
9	51	Edificio Av. de los Inmigrantes 1950 - Capital Federal Remodelación de Juzgados Civiles con proceso de oralidad	Dirección de Infraestructura Judicial	1.606.878
TOTAL				11.606.878



4



DETALLE DE LOS PROYECTOS DE INVERSIÓN

AVANCE FÍSICO DE PROYECTOS/OBRAS

P R O G	S U B P R	P R O Y	PROYECTOS DE OBRA	% DE AVANCE FÍSICO						
				FECHA INICIO	FECHA TERMIN.	h/ 2015	2016	2017	2018	Resto
23	2	1	Construcción Nuevo Edificio Uruguay 722/28 - Ciudad Autónoma de Buenos Aires	01/02/2007	31/12/2017	20,17	65,00	14,83	0,00	0,00
23	2	9	Edificio Av. de los Inmigrantes 1950 - Capital Federal Remodelación de Juzgados Civiles con proceso de oralidad	01/01/2016	31/12/2016	0,00	100,00	0,00	0,00	0,00

M.H. y F.P.
16

4



**PROGRAMA 24
JUSTICIA FEDERAL**

**UNIDAD EJECUTORA
CÁMARAS FEDERALES**

Servicio Administrativo Financiero
320


DISTRIBUCIÓN DE LÍMITES DEL GASTO

ASIGNACIÓN DE CRÉDITOS DEL PROGRAMA 24

SUBPR	PROY	FIN	F.F.	INC	PPAL	PAR	SPAR	ECON	MON	DENOMINACIÓN	IMPORTE
1										Fuero Criminal y Correccional Federal	411.965.140
1	0	1								ADMINISTRACION GUBERNAMENTAL	411.965.140
1	0	1	13							Recursos con Afectación Especifica	411.965.140
1	0	1	13	1						Gastos en Personal	409.240.340
1	0	1	13	1	1					Personal Permanente	334.842.405
1	0	1	13	1	1	1				Retribución del Cargo	164.776.188
1	0	1	13	1	1	1		21		Gastos Corrientes	164.776.188
1	0	1	13	1	1	1		21	1	Moneda Nacional	164.776.188
1	0	1	13	1	1	3				Retribuciones que no hacen al Cargo	86.565.091
1	0	1	13	1	1	3		21		Gastos Corrientes	86.565.091
1	0	1	13	1	1	3		21	1	Moneda Nacional	86.565.091
1	0	1	13	1	1	4				Sueldo Anual Complementario	21.069.235
1	0	1	13	1	1	4		21		Gastos Corrientes	21.069.235
1	0	1	13	1	1	4		21	1	Moneda Nacional	21.069.235
1	0	1	13	1	1	6				Contribuciones Patronales	62.431.891
1	0	1	13	1	1	6		21		Gastos Corrientes	62.431.891
1	0	1	13	1	1	6		21	1	Moneda Nacional	62.431.891
1	0	1	13	1	2					Personal Temporario	72.853.241
1	0	1	13	1	2	1				Retribuciones del Cargo	34.720.657
1	0	1	13	1	2	1		21		Gastos Corrientes	34.720.657
1	0	1	13	1	2	1		21	1	Moneda Nacional	34.720.657
1	0	1	13	1	2	2				Retribuciones que no hacen al Cargo	19.907.502
1	0	1	13	1	2	2		21		Gastos Corrientes	19.907.502
1	0	1	13	1	2	2		21	1	Moneda Nacional	19.907.502
1	0	1	13	1	2	3				Sueldo Anual Complementario	4.602.120
1	0	1	13	1	2	3		21		Gastos Corrientes	4.602.120

M.H. y F.P.
16

41




DISTRIBUCIÓN DE LÍMITES DEL GASTO
ASIGNACIÓN DE CRÉDITOS DEL PROGRAMA 24

SUBPR	PROY	FIN	F.F.	INC	PPAL	PAR	SPAR	ECON	MON	DENOMINACIÓN	IMPORTE
1	0	1	13	1	2	3		21	1	Moneda Nacional	4.602.120
1	0	1	13	1	2	5				Contribuciones Patronales	13.622.962
1	0	1	13	1	2	5		21		Gastos Corrientes	13.622.962
1	0	1	13	1	2	5		21	1	Moneda Nacional	13.622.962
1	0	1	13	1	4					Asignaciones Familiares	1.544.694
1	0	1	13	1	4			21		Gastos Corrientes	1.544.694
1	0	1	13	1	4			21	1	Moneda Nacional	1.544.694
1	0	1	13	2						Bienes de Consumo	2.720.000
1	0	1	13	2				21		Gastos Corrientes	2.720.000
1	0	1	13	2				21	1	Moneda Nacional	2.720.000
1	0	1	13	3						Servicios No Personales	4.800
1	0	1	13	3	5					Servicios Comerciales y Financieros	4.800
1	0	1	13	3	5			21		Gastos Corrientes	4.800
1	0	1	13	3	5			21	1	Moneda Nacional	4.800
2										Fuero Civil y Comercial Federal	226.391.419
2	0	1								ADMINISTRACION GUBERNAMENTAL	226.391.419
2	0	1	13							Recursos con Afectación Específica	226.391.419
2	0	1	13	1						Gastos en Personal	225.381.419
2	0	1	13	1	1					Personal Permanente	214.579.641
2	0	1	13	1	1	1				Retribución del Cargo	87.652.860
2	0	1	13	1	1	1		21		Gastos Corrientes	87.652.860
2	0	1	13	1	1	1		21	1	Moneda Nacional	87.652.860
2	0	1	13	1	1	3				Retribuciones que no hacen al Cargo	73.031.434
2	0	1	13	1	1	3		21		Gastos Corrientes	73.031.434
2	0	1	13	1	1	3		21	1	Moneda Nacional	73.031.434
2	0	1	13	1	1	4				Sueldo Anual Complementario	13.852.281
2	0	1	13	1	1	4		21		Gastos Corrientes	13.852.281
2	0	1	13	1	1	4		21	1	Moneda Nacional	13.852.281
2	0	1	13	1	1	6				Contribuciones Patronales	40.043.066
2	0	1	13	1	1	6		21		Gastos Corrientes	40.043.066
2	0	1	13	1	1	6		21	1	Moneda Nacional	40.043.066
2	0	1	13	1	2					Personal Temporario	10.801.778
2	0	1	13	1	2	1				Retribuciones del Cargo	4.833.279
2	0	1	13	1	2	1		21		Gastos Corrientes	4.833.279
2	0	1	13	1	2	1		21	1	Moneda Nacional	4.833.279
2	0	1	13	1	2	2				Retribuciones que no hacen al Cargo	3.273.122
2	0	1	13	1	2	2		21		Gastos Corrientes	3.273.122
2	0	1	13	1	2	2		21	1	Moneda Nacional	3.273.122
2	0	1	13	1	2	3				Sueldo Anual Complementario	675.533
2	0	1	13	1	2	3		21		Gastos Corrientes	675.533
2	0	1	13	1	2	3		21	1	Moneda Nacional	675.533
2	0	1	13	1	2	5				Contribuciones Patronales	2.019.844
2	0	1	13	1	2	5		21		Gastos Corrientes	2.019.844

M.H. y F.P.
16

41



DISTRIBUCIÓN DE LÍMITES DEL GASTO
ASIGNACIÓN DE CRÉDITOS DEL PROGRAMA 24

SUBPR	PROY	FIN	F.F.	INC	PPAL	PAR	SPAR	ECON	MON	DENOMINACIÓN	IMPORTE
2	0	1	13	1	2	5		21	1	Moneda Nacional	2.019.844
2	0	1	13	2						Bienes de Consumo	1.010.000
2	0	1	13	2				21		Gastos Corrientes	1.010.000
2	0	1	13	2				21	1	Moneda Nacional	1.010.000
3										Fuero Contencioso Administrativo Federal	332.784.945
										ADMINISTRACION GUBERNAMENTAL	332.783.945
3	0	1								Recursos con Afectación Específica	332.783.945
3	0	1	13							Gastos en Personal	324.159.679
3	0	1	13	1						Personal Permanente	297.142.921
3	0	1	13	1	1					Retribución del Cargo	129.151.861
3	0	1	13	1	1	1		21		Gastos Corrientes	129.151.861
3	0	1	13	1	1	1		21	1	Moneda Nacional	129.151.861
3	0	1	13	1	1	3				Retribuciones que no hacen al Cargo	93.393.882
3	0	1	13	1	1	3		21		Gastos Corrientes	93.393.882
3	0	1	13	1	1	3		21	1	Moneda Nacional	93.393.882
3	0	1	13	1	1	4				Sueldo Anual Complementario	19.102.217
3	0	1	13	1	1	4		21		Gastos Corrientes	19.102.217
3	0	1	13	1	1	4		21	1	Moneda Nacional	19.102.217
3	0	1	13	1	1	6				Contribuciones Patronales	55.494.961
3	0	1	13	1	1	6		21		Gastos Corrientes	55.494.961
3	0	1	13	1	1	6		21	1	Moneda Nacional	55.494.961
3	0	1	13	1	2					Personal Temporario	26.710.073
3	0	1	13	1	2	1				Retribuciones del Cargo	12.693.704
3	0	1	13	1	2	1		21		Gastos Corrientes	12.693.704
3	0	1	13	1	2	1		21	1	Moneda Nacional	12.693.704
3	0	1	13	1	2	2				Retribuciones que no hacen al Cargo	7.356.341
3	0	1	13	1	2	2		21		Gastos Corrientes	7.356.341
3	0	1	13	1	2	2		21	1	Moneda Nacional	7.356.341
3	0	1	13	1	2	3				Sueldo Anual Complementario	1.665.462
3	0	1	13	1	2	3		21		Gastos Corrientes	1.665.462
3	0	1	13	1	2	3		21	1	Moneda Nacional	1.665.462
3	0	1	13	1	2	5				Contribuciones Patronales	4.994.566
3	0	1	13	1	2	5		21		Gastos Corrientes	4.994.566
3	0	1	13	1	2	5		21	1	Moneda Nacional	4.994.566
3	0	1	13	1	4					Asignaciones Familiares	306.685
3	0	1	13	1	4			21		Gastos Corrientes	306.685
3	0	1	13	1	4			21	1	Moneda Nacional	306.685
3	0	1	13	2						Bienes de Consumo	1.870.000
3	0	1	13	2				21		Gastos Corrientes	1.870.000
3	0	1	13	2				21	1	Moneda Nacional	1.870.000
3	0	1	13	3						Servicios No Personales	6.754.266
3	0	1	13	3	2					Alquileres y Derechos	6.754.266
3	0	1	13	3	2			21		Gastos Corrientes	6.754.266

M.H. y F.P.
16

41

DISTRIBUCIÓN DE LÍMITES DEL GASTO
ASIGNACIÓN DE CRÉDITOS DEL PROGRAMA 24



SUBPR	PROY	FIN	F.F.	INC	PPAL	PAR	SPAR	ECON	MON	DENOMINACIÓN	IMPORTE
3	0	1	13	3	2			21	1	Moneda Nacional	6.754.266
3	3									Edificio Paraguay N° 923 - CABA Trabajos de adecuación Reparación de muros exteriores y carpinterías.	1.000
3	3	1								ADMINISTRACION GUBERNAMENTAL	1.000
3	3	1	13							Recursos con Afectación Específica	1.000
3	3	1	13	4						Bienes de Uso	1.000
3	3	1	13	4	2					Construcciones	1.000
3	3	1	13	4	2			22		Gastos de Capital	1.000
3	3	1	13	4	2			22	1	Moneda Nacional	1.000
4										Fuero Federal de la Seguridad Social	287.125.871
4	0	1								ADMINISTRACION GUBERNAMENTAL	287.125.871
4	0	1	13							Recursos con Afectación Específica	287.125.871
4	0	1	13	1						Gastos en Personal	279.651.871
4	0	1	13	1	1					Personal Permanente	255.606.155
4	0	1	13	1	1	1		21		Retribución del Cargo	104.471.721
4	0	1	13	1	1	1		21	1	Gastos Corrientes	104.471.721
4	0	1	13	1	1	3		21	1	Moneda Nacional	104.471.721
4	0	1	13	1	1	3		21		Retribuciones que no hacen al Cargo	87.650.981
4	0	1	13	1	1	3		21		Gastos Corrientes	87.650.981
4	0	1	13	1	1	4		21	1	Moneda Nacional	87.650.981
4	0	1	13	1	1	4		21		Sueldo Anual Complementario	15.854.439
4	0	1	13	1	1	4		21		Gastos Corrientes	15.854.439
4	0	1	13	1	1	4		21	1	Moneda Nacional	15.854.439
4	0	1	13	1	1	6		21		Contribuciones Patronales	47.629.014
4	0	1	13	1	1	6		21		Gastos Corrientes	47.629.014
4	0	1	13	1	1	6		21	1	Moneda Nacional	47.629.014
4	0	1	13	1	2			21		Personal Temporario	22.506.293
4	0	1	13	1	2	1		21		Retribuciones del Cargo	11.733.717
4	0	1	13	1	2	1		21		Gastos Corrientes	11.733.717
4	0	1	13	1	2	1		21	1	Moneda Nacional	11.733.717
4	0	1	13	1	2	2		21		Retribuciones que no hacen al Cargo	5.141.872
4	0	1	13	1	2	2		21		Gastos Corrientes	5.141.872
4	0	1	13	1	2	2		21	1	Moneda Nacional	5.141.872
4	0	1	13	1	2	3		21		Sueldo Anual Complementario	1.422.211
4	0	1	13	1	2	3		21		Gastos Corrientes	1.422.211
4	0	1	13	1	2	3		21	1	Moneda Nacional	1.422.211
4	0	1	13	1	2	5		21		Contribuciones Patronales	4.208.493
4	0	1	13	1	2	5		21		Gastos Corrientes	4.208.493
4	0	1	13	1	2	5		21	1	Moneda Nacional	4.208.493
4	0	1	13	1	4			21		Asignaciones Familiares	1.539.423

M.H. y F.P.
16

4




DISTRIBUCIÓN DE LÍMITES DEL GASTO

ASIGNACIÓN DE CRÉDITOS DEL PROGRAMA 24

SUBPR	PROY	FIN	F.F.	INC	PPAL	PAR	SPAR	ECON	MON	DENOMINACIÓN	IMPORTE
4	0	1	13	1	4			21		Gastos Corrientes	1.539.423
4	0	1	13	1	4			21	1	Moneda Nacional	1.539.423
4	0	1	13	2						Bienes de Consumo	1.270.000
4	0	1	13	2				21		Gastos Corrientes	1.270.000
4	0	1	13	2				21	1	Moneda Nacional	1.270.000
4	0	1	13	3						Servicios No Personales	6.204.000
4	0	1	13	3	2					Alquileres y Derechos	6.204.000
4	0	1	13	3	2			21		Gastos Corrientes	6.204.000
4	0	1	13	3	2			21	1	Moneda Nacional	6.204.000
5										Fuero Electoral	877.604.221
										ADMINISTRACION GUBERNAMENTAL	877.604.221
5	0	1								Recursos con Afectación Específica	877.604.221
5	0	1	13							Gastos en Personal	876.224.221
5	0	1	13	1						Personal Permanente	857.895.337
5	0	1	13	1	1					Retribución del Cargo	311.517.356
5	0	1	13	1	1	1		21		Gastos Corrientes	311.517.356
5	0	1	13	1	1	1		21	1	Moneda Nacional	311.517.356
5	0	1	13	1	1	3				Retribuciones que no hacen al Cargo	302.745.896
5	0	1	13	1	1	3		21		Gastos Corrientes	302.745.896
5	0	1	13	1	1	3		21	1	Moneda Nacional	302.745.896
5	0	1	13	1	1	4				Sueldo Anual Complementario	61.409.621
5	0	1	13	1	1	4		21		Gastos Corrientes	61.409.621
5	0	1	13	1	1	4		21	1	Moneda Nacional	61.409.621
5	0	1	13	1	1	6				Contribuciones Patronales	182.222.464
5	0	1	13	1	1	6		21		Gastos Corrientes	182.222.464
5	0	1	13	1	1	6		21	1	Moneda Nacional	182.222.464
5	0	1	13	1	2					Personal Temporario	16.776.333
5	0	1	13	1	2	1				Retribuciones del Cargo	8.429.654
5	0	1	13	1	2	1		21		Gastos Corrientes	8.429.654
5	0	1	13	1	2	1		21	1	Moneda Nacional	8.429.654
5	0	1	13	1	2	2				Retribuciones que no hacen al Cargo	4.160.464
5	0	1	13	1	2	2		21		Gastos Corrientes	4.160.464
5	0	1	13	1	2	2		21	1	Moneda Nacional	4.160.464
5	0	1	13	1	2	3				Sueldo Anual Complementario	1.049.177
5	0	1	13	1	2	3		21		Gastos Corrientes	1.049.177
5	0	1	13	1	2	3		21	1	Moneda Nacional	1.049.177
5	0	1	13	1	2	5				Contribuciones Patronales	3.137.038
5	0	1	13	1	2	5		21		Gastos Corrientes	3.137.038
5	0	1	13	1	2	5		21	1	Moneda Nacional	3.137.038
5	0	1	13	1	4					Asignaciones Familiares	1.552.551
5	0	1	13	1	4			21		Gastos Corrientes	1.552.551
5	0	1	13	1	4			21	1	Moneda Nacional	1.552.551
5	0	1	13	2						Bienes de Consumo	1.380.000

M.H. y F.P.
16

4



DISTRIBUCIÓN DE LÍMITES DEL GASTO

ASIGNACIÓN DE CRÉDITOS DEL PROGRAMA 24

SUBPR	PROY	FIN	F.F.	INC	PPAL	PAR	SPAR	ECON	MON	DENOMINACION	IMPORTE
5	0	1	13	2				21		Gastos Corrientes	1.380.000
5	0	1	13	2				21	1	Moneda Nacional	1.380.000
6										Justicia Penal Oral Federal de la Ciudad Autónoma de Buenos Aires	128.059.073
6	0	1								ADMINISTRACION GUBERNAMENTAL	128.059.073
6	0	1	13							Recursos con Afectación Específica	128.059.073
6	0	1	13	1						Gastos en Personal	128.059.073
6	0	1	13	1	1					Personal Permanente	98.991.979
6	0	1	13	1	1	1				Retribución del Cargo	43.534.686
6	0	1	13	1	1	1		21		Gastos Corrientes	43.534.686
6	0	1	13	1	1	1		21	1	Moneda Nacional	43.534.686
6	0	1	13	1	1	3				Retribuciones que no hacen al Cargo	30.889.081
6	0	1	13	1	1	3		21		Gastos Corrientes	30.889.081
6	0	1	13	1	1	3		21	1	Moneda Nacional	30.889.081
6	0	1	13	1	1	4				Sueldo Anual Complementario	6.057.517
6	0	1	13	1	1	4		21		Gastos Corrientes	6.057.517
6	0	1	13	1	1	4		21	1	Moneda Nacional	6.057.517
6	0	1	13	1	1	6				Contribuciones Patronales	18.510.695
6	0	1	13	1	1	6		21		Gastos Corrientes	18.510.695
6	0	1	13	1	1	6		21	1	Moneda Nacional	18.510.695
6	0	1	13	1	2					Personal Temporario	28.654.365
6	0	1	13	1	2	1				Retribuciones del Cargo	13.488.217
6	0	1	13	1	2	1		21		Gastos Corrientes	13.488.217
6	0	1	13	1	2	1		21	1	Moneda Nacional	13.488.217
6	0	1	13	1	2	2				Retribuciones que no hacen al Cargo	8.015.997
6	0	1	13	1	2	2		21		Gastos Corrientes	8.015.997
6	0	1	13	1	2	2		21	1	Moneda Nacional	8.015.997
6	0	1	13	1	2	3				Sueldo Anual Complementario	1.792.018
6	0	1	13	1	2	3		21		Gastos Corrientes	1.792.018
6	0	1	13	1	2	3		21	1	Moneda Nacional	1.792.018
6	0	1	13	1	2	5				Contribuciones Patronales	5.358.133
6	0	1	13	1	2	5		21		Gastos Corrientes	5.358.133
6	0	1	13	1	2	5		21	1	Moneda Nacional	5.358.133
6	0	1	13	1	4					Asignaciones Familiares	412.729
6	0	1	13	1	4			21		Gastos Corrientes	412.729
6	0	1	13	1	4			21	1	Moneda Nacional	412.729
7										Área Cámara de la Plata	367.418.862
7	0	1								ADMINISTRACION GUBERNAMENTAL	364.521.688
7	0	1	13							Recursos con Afectación Específica	364.521.688
7	0	1	13	1						Gastos en Personal	355.308.508
7	0	1	13	1	1					Personal Permanente	342.445.946

M.H. y F.P.
16

41



DISTRIBUCIÓN DE LÍMITES DEL GASTO

ASIGNACIÓN DE CRÉDITOS DEL PROGRAMA 24

SUBPR	PROY	FIN	F.F.	INC	PPAL	PAR	SPAR	ECON	MON	DENOMINACION	IMPORTE
7	0	1	13	1	1	1				Retribución del Cargo	140.165.614
7	0	1	13	1	1	1		21		Gastos Corrientes	140.165.614
7	0	1	13	1	1	1		21	1	Moneda Nacional	140.165.614
7	0	1	13	1	1	3				Retribuciones que no hacen al Cargo	116.918.464
7	0	1	13	1	1	3		21		Gastos Corrientes	116.918.464
7	0	1	13	1	1	3		21	1	Moneda Nacional	116.918.464
7	0	1	13	1	1	4				Sueldo Anual Complementario	21.362.881
7	0	1	13	1	1	4		21		Gastos Corrientes	21.362.881
7	0	1	13	1	1	4		21	1	Moneda Nacional	21.362.881
7	0	1	13	1	1	6				Contribuciones Patronales	63.998.987
7	0	1	13	1	1	6		21		Gastos Corrientes	63.998.987
7	0	1	13	1	1	6		21	1	Moneda Nacional	63.998.987
7	0	1	13	1	2					Personal Temporario	12.277.760
7	0	1	13	1	2	1				Retribuciones del Cargo	5.774.169
7	0	1	13	1	2	1		21		Gastos Corrientes	5.774.169
7	0	1	13	1	2	1		21	1	Moneda Nacional	5.774.169
7	0	1	13	1	2	2				Retribuciones que no hacen al Cargo	3.439.910
7	0	1	13	1	2	2		21		Gastos Corrientes	3.439.910
7	0	1	13	1	2	2		21	1	Moneda Nacional	3.439.910
7	0	1	13	1	2	3				Sueldo Anual Complementario	767.840
7	0	1	13	1	2	3		21		Gastos Corrientes	767.840
7	0	1	13	1	2	3		21	1	Moneda Nacional	767.840
7	0	1	13	1	2	5				Contribuciones Patronales	2.295.841
7	0	1	13	1	2	5		21		Gastos Corrientes	2.295.841
7	0	1	13	1	2	5		21	1	Moneda Nacional	2.295.841
7	0	1	13	1	4					Asignaciones Familiares	584.802
7	0	1	13	1	4			21		Gastos Corrientes	584.802
7	0	1	13	1	4			21	1	Moneda Nacional	584.802
7	0	1	13	2						Bienes de Consumo	2.990.000
7	0	1	13	2				21		Gastos Corrientes	2.990.000
7	0	1	13	2				21	1	Moneda Nacional	2.990.000
7	0	1	13	3						Servicios No Personales	6.223.180
7	0	1	13	3	1					Servicios Básicos	2.970.000
7	0	1	13	3	1			21		Gastos Corrientes	2.970.000
7	0	1	13	3	1			21	1	Moneda Nacional	2.970.000
7	0	1	13	3	2					Alquileres y Derechos	3.235.180
7	0	1	13	3	2			21		Gastos Corrientes	3.235.180
7	0	1	13	3	2			21	1	Moneda Nacional	3.235.180
7	0	1	13	3	3					Mantenimiento, Reparación y Limpieza	10.000
7	0	1	13	3	3			21		Gastos Corrientes	10.000
7	0	1	13	3	3			21	1	Moneda Nacional	10.000
7	0	1	13	3	5					Servicios Comerciales y Financieros	8.000
7	0	1	13	3	5			21		Gastos Corrientes	8.000
7	0	1	13	3	5			21	1	Moneda Nacional	8.000
7	1									Adecuación y Ampliación Sede Judicial	100.000

M.H. y F.P.
16

4




DISTRIBUCIÓN DE LÍMITES DEL GASTO
ASIGNACIÓN DE CRÉDITOS DEL PROGRAMA 24

SUBPR	PROY	FIN	F.F.	INC	PPAL	PAR	SPAR	ECON	MON	DENOMINACIÓN	IMPORTE
7	1	1								ADMINISTRACION GUBERNAMENTAL	100.000
7	1	1	13							Recursos con Afectación Específica	100.000
7	1	1	13	4						Bienes de Uso	100.000
7	1	1	13	4	2					Construcciones	100.000
7	1	1	13	4	2			22		Gastos de Capital	100.000
7	1	1	13	4	2			22	1	Moneda Nacional	100.000
7	2									Adecuación Edificio Secretaría Electoral de La Plata	2.796.174
7	2	1								ADMINISTRACION GUBERNAMENTAL	2.796.174
7	2	1	13							Recursos con Afectación Específica	2.796.174
7	2	1	13	4						Bienes de Uso	2.796.174
7	2	1	13	4	2					Construcciones	2.796.174
7	2	1	13	4	2			22		Gastos de Capital	2.796.174
7	2	1	13	4	2			22	1	Moneda Nacional	2.796.174
7	5									Reparación Integral de Cubiertas y Cerramientos en Secretaría Electoral de La Plata - Provincia de Buenos Aires	1.000
7	5	1								ADMINISTRACION GUBERNAMENTAL	1.000
7	5	1	13							Recursos con Afectación Específica	1.000
7	5	1	13	4						Bienes de Uso	1.000
7	5	1	13	4	2					Construcciones	1.000
7	5	1	13	4	2			22		Gastos de Capital	1.000
7	5	1	13	4	2			22	1	Moneda Nacional	1.000
8										Área Cámara Mar del Plata	197.530.019
8	0	1								ADMINISTRACION GUBERNAMENTAL	197.530.019
8	0	1	13							Recursos con Afectación Específica	197.530.019
8	0	1	13	1						Gastos en Personal	192.884.659
8	0	1	13	1	1					Personal Permanente	172.717.974
8	0	1	13	1	1	1				Retribución del Cargo	73.464.466
8	0	1	13	1	1	1		21		Gastos Corrientes	73.464.466
8	0	1	13	1	1	1		21	1	Moneda Nacional	73.464.466
8	0	1	13	1	1	3				Retribuciones que no hacen al Cargo	56.151.018
8	0	1	13	1	1	3		21		Gastos Corrientes	56.151.018
8	0	1	13	1	1	3		21	1	Moneda Nacional	56.151.018
8	0	1	13	1	1	4				Sueldo Anual Complementario	10.843.485
8	0	1	13	1	1	4		21		Gastos Corrientes	10.843.485
8	0	1	13	1	1	4		21	1	Moneda Nacional	10.843.485
8	0	1	13	1	1	6				Contribuciones Patronales	32.259.005

M.H. y F.P.
16

4




DISTRIBUCIÓN DE LÍMITES DEL GASTO

ASIGNACIÓN DE CRÉDITOS DEL PROGRAMA 24

SUBPR	PROY	FIN	F.F.	INC	PPAL	PAR	SPAR	ECON	MON	DENOMINACIÓN	IMPORTE
8	0	1	13	1	1	6		21		Gastos Corrientes	32.259.005
8	0	1	13	1	1	6		21	1	Moneda Nacional	32.259.005
8	0	1	13	1	2					Personal Temporario	20.121.757
8	0	1	13	1	2	1				Retribuciones del Cargo	9.561.679
8	0	1	13	1	2	1		21		Gastos Corrientes	9.561.679
8	0	1	13	1	2	1		21	1	Moneda Nacional	9.561.679
8	0	1	13	1	2	2				Retribuciones que no hacen al Cargo	5.545.015
8	0	1	13	1	2	2		21		Gastos Corrientes	5.545.015
8	0	1	13	1	2	2		21	1	Moneda Nacional	5.545.015
8	0	1	13	1	2	3				Sueldo Anual Complementario	1.252.458
8	0	1	13	1	2	3		21		Gastos Corrientes	1.252.458
8	0	1	13	1	2	3		21	1	Moneda Nacional	1.252.458
8	0	1	13	1	2	5				Contribuciones Patronales	3.762.605
8	0	1	13	1	2	5		21		Gastos Corrientes	3.762.605
8	0	1	13	1	2	5		21	1	Moneda Nacional	3.762.605
8	0	1	13	1	4					Asignaciones Familiares	44.928
8	0	1	13	1	4			21		Gastos Corrientes	44.928
8	0	1	13	1	4			21	1	Moneda Nacional	44.928
8	0	1	13	2				21		Bienes de Consumo	1.820.000
8	0	1	13	2				21		Gastos Corrientes	1.820.000
8	0	1	13	2				21	1	Moneda Nacional	1.820.000
8	0	1	13	3						Servicios No Personales	2.825.360
8	0	1	13	3	1					Servicios Básicos	1.455.000
8	0	1	13	3	1			21		Gastos Corrientes	1.455.000
8	0	1	13	3	1			21	1	Moneda Nacional	1.455.000
8	0	1	13	3	2					Alquileres y Derechos	1.312.960
8	0	1	13	3	2			21		Gastos Corrientes	1.312.960
8	0	1	13	3	2			21	1	Moneda Nacional	1.312.960
8	0	1	13	3	3					Mantenimiento, Reparación y Limpieza	55.000
8	0	1	13	3	3			21		Gastos Corrientes	55.000
8	0	1	13	3	3			21	1	Moneda Nacional	55.000
8	0	1	13	3	5					Servicios Comerciales y Financieros	2.400
8	0	1	13	3	5			21		Gastos Corrientes	2.400
8	0	1	13	3	5			21	1	Moneda Nacional	2.400
9										Área Cámara Bahía Blanca	131.098.944
9	0	1								ADMINISTRACION GUBERNAMENTAL	131.098.944
9	0	1	13							Recursos con Afectación Especifica	131.098.944
9	0	1	13	1						Gastos en Personal	126.221.314
9	0	1	13	1	1					Personal Permanente	115.887.429
9	0	1	13	1	1	1		21		Retribución del Cargo	46.093.644
9	0	1	13	1	1	1		21		Gastos Corrientes	46.093.644
9	0	1	13	1	1	1		21	1	Moneda Nacional	46.093.644
9	0	1	13	1	1	3				Retribuciones que no hacen al Cargo	41.008.117

M.H. y F.P.
16

41



DISTRIBUCIÓN DE LÍMITES DEL GASTO

ASIGNACIÓN DE CRÉDITOS DEL PROGRAMA 24

SUBPR	PROY	FIN	F.F.	INC	PPAL	PAR	SPAR	ECON	MON	DENOMINACIÓN	IMPORTE
9	0	1	13	1	1	3		21		Gastos Corrientes	41.008.117
9	0	1	13	1	1	3		21	1	Moneda Nacional	41.008.117
9	0	1	13	1	1	4				Sueldo Anual Complementario	7.228.293
9	0	1	13	1	1	4		21		Gastos Corrientes	7.228.293
9	0	1	13	1	1	4		21	1	Moneda Nacional	7.228.293
9	0	1	13	1	1	6				Contribuciones Patronales	21.557.375
9	0	1	13	1	1	6		21		Gastos Corrientes	21.557.375
9	0	1	13	1	1	6		21	1	Moneda Nacional	21.557.375
9	0	1	13	1	2					Personal Temporario	10.085.430
9	0	1	13	1	2	1				Retribuciones del Cargo	4.312.271
9	0	1	13	1	2	1		21		Gastos Corrientes	4.312.271
9	0	1	13	1	2	1		21	1	Moneda Nacional	4.312.271
9	0	1	13	1	2	2				Retribuciones que no hacen al Cargo	3.310.168
9	0	1	13	1	2	2		21		Gastos Corrientes	3.310.168
9	0	1	13	1	2	2		21	1	Moneda Nacional	3.310.168
9	0	1	13	1	2	3				Sueldo Anual Complementario	577.098
9	0	1	13	1	2	3		21		Gastos Corrientes	577.098
9	0	1	13	1	2	3		21	1	Moneda Nacional	577.098
9	0	1	13	1	2	5				Contribuciones Patronales	1.885.893
9	0	1	13	1	2	5		21		Gastos Corrientes	1.885.893
9	0	1	13	1	2	5		21	1	Moneda Nacional	1.885.893
9	0	1	13	1	4					Asignaciones Familiares	248.455
9	0	1	13	1	4			21		Gastos Corrientes	248.455
9	0	1	13	1	4			21	1	Moneda Nacional	248.455
9	0	1	13	2						Bienes de Consumo	1.310.000
9	0	1	13	2				21		Gastos Corrientes	1.310.000
9	0	1	13	2				21	1	Moneda Nacional	1.310.000
9	0	1	13	3						Servicios No Personales	3.567.630
9	0	1	13	3	1					Servicios Básicos	1.453.000
9	0	1	13	3	1			21		Gastos Corrientes	1.453.000
9	0	1	13	3	1			21	1	Moneda Nacional	1.453.000
9	0	1	13	3	2					Alquileres y Derechos	2.061.630
9	0	1	13	3	2			21		Gastos Corrientes	2.061.630
9	0	1	13	3	2			21	1	Moneda Nacional	2.061.630
9	0	1	13	3	3					Mantenimiento, Reparación y Limpieza	18.000
9	0	1	13	3	3			21		Gastos Corrientes	18.000
9	0	1	13	3	3			21	1	Moneda Nacional	18.000
9	0	1	13	3	5					Servicios Comerciales y Financieros	35.000
9	0	1	13	3	5			21		Gastos Corrientes	35.000
9	0	1	13	3	5			21	1	Moneda Nacional	35.000
10										Área Cámara Mendoza	279.157.667
10	0	1								ADMINISTRACION GUBERNAMENTAL	277.356.667
10	0	1	13							Recursos con Afectación Específica	277.356.667

M.H. y F.P.
16

41




DISTRIBUCIÓN DE LÍMITES DEL GASTO

ASIGNACIÓN DE CRÉDITOS DEL PROGRAMA 24

SUBPR	PROY	FIN	F.F.	INC	PPAL	PAR	SPAR	ECON	MON	DENOMINACIÓN	IMPORTE
10	0	1	13	1						Gastos en Personal	267.690.471
10	0	1	13	1	1					Personal Permanente	249.633.408
10	0	1	13	1	1	1				Retribución del Cargo	103.204.597
10	0	1	13	1	1	1		21		Gastos Corrientes	103.204.597
10	0	1	13	1	1	1		21	1	Moneda Nacional	103.204.597
10	0	1	13	1	1	3				Retribuciones que no hacen al Cargo	83.938.945
10	0	1	13	1	1	3		21		Gastos Corrientes	83.938.945
10	0	1	13	1	1	3		21	1	Moneda Nacional	83.938.945
10	0	1	13	1	1	4				Sueldo Anual Complementario	15.869.187
10	0	1	13	1	1	4		21		Gastos Corrientes	15.869.187
10	0	1	13	1	1	4		21	1	Moneda Nacional	15.869.187
10	0	1	13	1	1	6				Contribuciones Patronales	46.620.679
10	0	1	13	1	1	6		21		Gastos Corrientes	46.620.679
10	0	1	13	1	1	6		21	1	Moneda Nacional	46.620.679
10	0	1	13	1	2					Personal Temporario	17.487.556
10	0	1	13	1	2	1				Retribuciones del Cargo	8.612.742
10	0	1	13	1	2	1		21		Gastos Corrientes	8.612.742
10	0	1	13	1	2	1		21	1	Moneda Nacional	8.612.742
10	0	1	13	1	2	2				Retribuciones que no hacen al Cargo	4.511.128
10	0	1	13	1	2	2		21		Gastos Corrientes	4.511.128
10	0	1	13	1	2	2		21	1	Moneda Nacional	4.511.128
10	0	1	13	1	2	3				Sueldo Anual Complementario	1.093.656
10	0	1	13	1	2	3		21		Gastos Corrientes	1.093.656
10	0	1	13	1	2	3		21	1	Moneda Nacional	1.093.656
10	0	1	13	1	2	5				Contribuciones Patronales	3.270.030
10	0	1	13	1	2	5		21		Gastos Corrientes	3.270.030
10	0	1	13	1	2	5		21	1	Moneda Nacional	3.270.030
10	0	1	13	1	4					Asignaciones Familiares	569.507
10	0	1	13	1	4			21		Gastos Corrientes	569.507
10	0	1	13	1	4			21	1	Moneda Nacional	569.507
10	0	1	13	2						Bienes de Consumo	2.760.000
10	0	1	13	2				21		Gastos Corrientes	2.760.000
10	0	1	13	2				21	1	Moneda Nacional	2.760.000
10	0	1	13	3						Servicios No Personales	6.906.196
10	0	1	13	3	1					Servicios Básicos	2.970.000
10	0	1	13	3	1			21		Gastos Corrientes	2.970.000
10	0	1	13	3	1			21	1	Moneda Nacional	2.970.000
10	0	1	13	3	2					Alquileres y Derechos	3.711.196
10	0	1	13	3	2			21		Gastos Corrientes	3.711.196
10	0	1	13	3	2			21	1	Moneda Nacional	3.711.196
10	0	1	13	3	3					Mantenimiento, Reparación y Limpieza	224.000
10	0	1	13	3	3			21		Gastos Corrientes	224.000
10	0	1	13	3	3			21	1	Moneda Nacional	224.000
10	0	1	13	3	5					Servicios Comerciales y Financieros	1.000
10	0	1	13	3	5			21		Gastos Corrientes	1.000
10	0	1	13	3	5			21	1	Moneda Nacional	1.000

M.H. y F.P.
16

A



DISTRIBUCIÓN DE LÍMITES DEL GASTO

ASIGNACIÓN DE CRÉDITOS DEL PROGRAMA 24

SUBPR	PROY	FIN	F.F.	INC	PPAL	PAR	SPAR	ECON	MON	DENOMINACIÓN	IMPORTE
10	1									Remodelación y Adecuación de Sedes Judiciales	1.000
10	1	1								ADMINISTRACION GUBERNAMENTAL	1.000
10	1	1	13							Recursos con Afectación Específica	1.000
10	1	1	13	4						Bienes de Uso	1.000
10	1	1	13	4	2					Construcciones	1.000
10	1	1	13	4	2			22		Gastos de Capital	1.000
10	1	1	13	4	2			22	1	Moneda Nacional	1.000
10	4									Adecuación Edificio Juzgado Federal Villa Mercedes - San Luis	1.800.000
10	4	1								ADMINISTRACION GUBERNAMENTAL	1.800.000
10	4	1	13							Recursos con Afectación Específica	1.800.000
10	4	1	13	4						Bienes de Uso	1.800.000
10	4	1	13	4	2					Construcciones	1.800.000
10	4	1	13	4	2			22		Gastos de Capital	1.800.000
10	4	1	13	4	2			22	1	Moneda Nacional	1.800.000
11										Área Cámara Rosario	299.419.976
11	0	1								ADMINISTRACION GUBERNAMENTAL	296.658.192
11	0	1	13							Recursos con Afectación Específica	296.658.192
11	0	1	13	1						Gastos en Personal	287.761.872
11	0	1	13	1	1					Personal Permanente	247.989.645
11	0	1	13	1	1	1				Retribución del Cargo	108.651.304
11	0	1	13	1	1	1		21		Gastos Corrientes	108.651.304
11	0	1	13	1	1	1		21	1	Moneda Nacional	108.651.304
11	0	1	13	1	1	3				Retribuciones que no hacen al Cargo	77.466.548
11	0	1	13	1	1	3		21		Gastos Corrientes	77.466.548
11	0	1	13	1	1	3		21	1	Moneda Nacional	77.466.548
11	0	1	13	1	1	4				Sueldo Anual Complementario	15.567.704
11	0	1	13	1	1	4		21		Gastos Corrientes	15.567.704
11	0	1	13	1	1	4		21	1	Moneda Nacional	15.567.704
11	0	1	13	1	1	6				Contribuciones Patronales	46.304.089
11	0	1	13	1	1	6		21		Gastos Corrientes	46.304.089
11	0	1	13	1	1	6		21	1	Moneda Nacional	46.304.089
11	0	1	13	1	2					Personal Temporario	36.527.604
11	0	1	13	1	2	1				Retribuciones del Cargo	17.151.675
11	0	1	13	1	2	1		21		Gastos Corrientes	17.151.675
11	0	1	13	1	2	1		21	1	Moneda Nacional	17.151.675
11	0	1	13	1	2	2				Retribuciones que no hacen al Cargo	10.256.830
11	0	1	13	1	2	2		21		Gastos Corrientes	10.256.830

M.H. y F.P.
16

41



DISTRIBUCIÓN DE LÍMITES DEL GASTO
ASIGNACIÓN DE CRÉDITOS DEL PROGRAMA 24

SUBPR	PROY	FIN	F.F.	INC	PPAL	PAR	SPAR	ECON	MON	DENOMINACIÓN	IMPORTE
11	0	1	13	1	2	2		21	1	Moneda Nacional	10.256.830
11	0	1	13	1	2	3				Sueldo Anual Complementario	2.288.734
11	0	1	13	1	2	3		21		Gastos Corrientes	2.288.734
11	0	1	13	1	2	3		21	1	Moneda Nacional	2.288.734
11	0	1	13	1	2	5				Contribuciones Patronales	6.830.365
11	0	1	13	1	2	5		21		Gastos Corrientes	6.830.365
11	0	1	13	1	2	5		21	1	Moneda Nacional	6.830.365
11	0	1	13	1	4					Asignaciones Familiares	3.244.623
11	0	1	13	1	4			21		Gastos Corrientes	3.244.623
11	0	1	13	1	4			21	1	Moneda Nacional	3.244.623
11	0	1	13	2						Bienes de Consumo	2.900.000
11	0	1	13	2				21		Gastos Corrientes	2.900.000
11	0	1	13	2				21	1	Moneda Nacional	2.900.000
11	0	1	13	3						Servicios No Personales	5.996.320
11	0	1	13	3	1					Servicios Básicos	3.778.000
11	0	1	13	3	1			21		Gastos Corrientes	3.778.000
11	0	1	13	3	1			21	1	Moneda Nacional	3.778.000
11	0	1	13	3	2					Alquileres y Derechos	1.598.320
11	0	1	13	3	2			21		Gastos Corrientes	1.598.320
11	0	1	13	3	2			21	1	Moneda Nacional	1.598.320
11	0	1	13	3	3					Mantenimiento, Reparación y Limpieza	610.000
11	0	1	13	3	3			21		Gastos Corrientes	610.000
11	0	1	13	3	3			21	1	Moneda Nacional	610.000
11	0	1	13	3	5					Servicios Comerciales y Financieros	10.000
11	0	1	13	3	5			21		Gastos Corrientes	10.000
11	0	1	13	3	5			21	1	Moneda Nacional	10.000
11	1									Adecuación y Remodelación de Sedes Judiciales	2.760.784
11	1	1								ADMINISTRACION GUBERNAMENTAL	2.760.784
11	1	1	13							Recursos con Afectación Específica	2.760.784
11	1	1	13	4						Bienes de Uso	2.760.784
11	1	1	13	4	2					Construcciones	2.760.784
11	1	1	13	4	2			22		Gastos de Capital	2.760.784
11	1	1	13	4	2			22	1	Moneda Nacional	2.760.784
11	3									Remodelación Edificio del Juzgado Federal de Rafaela - Provincia de Santa Fe	1.000
11	3	1								ADMINISTRACION GUBERNAMENTAL	1.000
11	3	1	13							Recursos con Afectación Específica	1.000
11	3	1	13	4						Bienes de Uso	1.000
11	3	1	13	4	2					Construcciones	1.000
11	3	1	13	4	2			22		Gastos de Capital	1.000
11	3	1	13	4	2			22	1	Moneda Nacional	1.000

M.H. y F.P.
16

4



DISTRIBUCIÓN DE LÍMITES DEL GASTO

ASIGNACIÓN DE CRÉDITOS DEL PROGRAMA 24

SUBPR	PROY	FIN	F.F.	INC	PPAL	PAR	SPAR	ECON	MON	DENOMINACIÓN	IMPORTE
12										Área Cámara General Roca	195.609.757
12	0	1								ADMINISTRACION GUBERNAMENTAL	185.609.757
12	0	1	13							Recursos con Afectación Especifica	185.609.757
12	0	1	13	1						Gastos en Personal	178.745.747
12	0	1	13	1	1					Personal Permanente	163.366.299
12	0	1	13	1	1	1				Retribución del Cargo	58.501.837
12	0	1	13	1	1	1		21		Gastos Corrientes	58.501.837
12	0	1	13	1	1	1		21	1	Moneda Nacional	58.501.837
12	0	1	13	1	1	3				Retribuciones que no hacen al Cargo	64.245.690
12	0	1	13	1	1	3		21		Gastos Corrientes	64.245.690
12	0	1	13	1	1	3		21	1	Moneda Nacional	64.245.690
12	0	1	13	1	1	4				Sueldo Anual Complementario	10.256.146
12	0	1	13	1	1	4		21		Gastos Corrientes	10.256.146
12	0	1	13	1	1	4		21	1	Moneda Nacional	10.256.146
12	0	1	13	1	1	6				Contribuciones Patronales	30.362.626
12	0	1	13	1	1	6		21		Gastos Corrientes	30.362.626
12	0	1	13	1	1	6		21	1	Moneda Nacional	30.362.626
12	0	1	13	1	2					Personal Temporario	14.971.244
12	0	1	13	1	2	1				Retribuciones del Cargo	5.801.976
12	0	1	13	1	2	1		21		Gastos Corrientes	5.801.976
12	0	1	13	1	2	1		21	1	Moneda Nacional	5.801.976
12	0	1	13	1	2	2				Retribuciones que no hacen al Cargo	5.394.831
12	0	1	13	1	2	2		21		Gastos Corrientes	5.394.831
12	0	1	13	1	2	2		21	1	Moneda Nacional	5.394.831
12	0	1	13	1	2	3				Sueldo Anual Complementario	974.936
12	0	1	13	1	2	3		21		Gastos Corrientes	974.936
12	0	1	13	1	2	3		21	1	Moneda Nacional	974.936
12	0	1	13	1	2	5				Contribuciones Patronales	2.799.501
12	0	1	13	1	2	5		21		Gastos Corrientes	2.799.501
12	0	1	13	1	2	5		21	1	Moneda Nacional	2.799.501
12	0	1	13	1	4					Asignaciones Familiares	408.204
12	0	1	13	1	4			21		Gastos Corrientes	408.204
12	0	1	13	1	4			21	1	Moneda Nacional	408.204
12	0	1	13	2						Bienes de Consumo	1.940.000
12	0	1	13	2				21		Gastos Corrientes	1.940.000
12	0	1	13	2				21	1	Moneda Nacional	1.940.000
12	0	1	13	3						Servicios No Personales	4.924.010
12	0	1	13	3	1					Servicios Básicos	2.290.000
12	0	1	13	3	1			21		Gastos Corrientes	2.290.000
12	0	1	13	3	1			21	1	Moneda Nacional	2.290.000
12	0	1	13	3	2					Alquileres y Derechos	2.536.010
12	0	1	13	3	2			21		Gastos Corrientes	2.536.010
12	0	1	13	3	2			21	1	Moneda Nacional	2.536.010

M.H. y F.P.
16

H




DISTRIBUCIÓN DE LÍMITES DEL GASTO
ASIGNACIÓN DE CRÉDITOS DEL PROGRAMA 24

SUBPR	PROY	FIN	F.F.	INC	PPAL	PAR	SPAR	ECON	MON	DENOMINACIÓN	IMPORTE
12	0	1	13	3	3					Mantenimiento, Reparación y Limpieza	90.000
12	0	1	13	3	3			21		Gastos Corrientes	90.000
12	0	1	13	3	3			21	1	Moneda Nacional	90.000
12	0	1	13	3	5					Servicios Comerciales y Financieros	8.000
12	0	1	13	3	5			21		Gastos Corrientes	8.000
12	0	1	13	3	5			21	1	Moneda Nacional	8.000
12	1									Remodelación y Ampliación Sede Judicial	10.000.000
12	1	1								ADMINISTRACION GUBERNAMENTAL	10.000.000
12	1	1	13							Recursos con Afectación Específica	10.000.000
12	1	1	13	4						Bienes de Uso	10.000.000
12	1	1	13	4	2					Construcciones	10.000.000
12	1	1	13	4	2			22		Gastos de Capital	10.000.000
12	1	1	13	4	2			22	1	Moneda Nacional	10.000.000
13										Área Cámara Paraná	127.120.637
13	0	1								ADMINISTRACION GUBERNAMENTAL	127.019.637
13	0	1	13							Recursos con Afectación Específica	127.019.637
13	0	1	13	1						Gastos en Personal	123.258.037
13	0	1	13	1	1					Personal Permanente	115.034.160
13	0	1	13	1	1	1				Retribución del Cargo	45.226.585
13	0	1	13	1	1	1		21		Gastos Corrientes	45.226.585
13	0	1	13	1	1	1		21	1	Moneda Nacional	45.226.585
13	0	1	13	1	1	3				Retribuciones que no hacen al Cargo	41.106.785
M.H. y F.P.	13	0	1	13	1	1		21		Gastos Corrientes	41.106.785
16	13	0	1	13	1	1		21	1	Moneda Nacional	41.106.785
	13	0	1	13	1	1				Sueldo Anual Complementario	7.231.341
	13	0	1	13	1	1		21		Gastos Corrientes	7.231.341
	13	0	1	13	1	1		21	1	Moneda Nacional	7.231.341
	13	0	1	13	1	1				Contribuciones Patronales	21.469.449
	13	0	1	13	1	1		21		Gastos Corrientes	21.469.449
	13	0	1	13	1	1		21	1	Moneda Nacional	21.469.449
	13	0	1	13	1	2				Personal Temporario	7.719.408
	13	0	1	13	1	2				Retribuciones del Cargo	3.594.820
	13	0	1	13	1	2		21		Gastos Corrientes	3.594.820
	13	0	1	13	1	2		21	1	Moneda Nacional	3.594.820
	13	0	1	13	1	2				Retribuciones que no hacen al Cargo	2.196.606
	13	0	1	13	1	2		21		Gastos Corrientes	2.196.606
	13	0	1	13	1	2		21	1	Moneda Nacional	2.196.606
	13	0	1	13	1	2				Sueldo Anual Complementario	484.516
	13	0	1	13	1	2		21		Gastos Corrientes	484.516
	13	0	1	13	1	2		21	1	Moneda Nacional	484.516

M.H. y F.P.
16

41


DISTRIBUCIÓN DE LÍMITES DEL GASTO
ASIGNACIÓN DE CRÉDITOS DEL PROGRAMA 24



SUBPR	PROY	FIN	F.F.	INC	PPAL	PAR	SPAR	ECON	MON	DENOMINACIÓN	IMPORTE
13	0	1	13	1	2	5				Contribuciones Patronales	1.443.466
13	0	1	13	1	2	5		21		Gastos Corrientes	1.443.466
13	0	1	13	1	2	5		21	1	Moneda Nacional	1.443.466
13	0	1	13	1	4					Asignaciones Familiares	504.469
13	0	1	13	1	4			21		Gastos Corrientes	504.469
13	0	1	13	1	4			21	1	Moneda Nacional	504.469
13	0	1	13	2						Bienes de Consumo	1.320.000
13	0	1	13	2				21		Gastos Corrientes	1.320.000
13	0	1	13	2				21	1	Moneda Nacional	1.320.000
13	0	1	13	3						Servicios No Personales	2.441.600
13	0	1	13	3	1					Servicios Básicos	1.790.000
13	0	1	13	3	1			21		Gastos Corrientes	1.790.000
13	0	1	13	3	1			21	1	Moneda Nacional	1.790.000
13	0	1	13	3	2					Alquileres y Derechos	651.600
13	0	1	13	3	2			21		Gastos Corrientes	651.600
13	0	1	13	3	2			21	1	Moneda Nacional	651.600
13	2									Remodelación de Edificio para Redistribución de los Tribunales Federales de Paraná	100.000
13	2	1								ADMINISTRACION GUBERNAMENTAL	100.000
13	2	1	13							Recursos con Afectación Específica	100.000
13	2	1	13	4						Bienes de Uso	100.000
13	2	1	13	4	2					Construcciones	100.000
13	2	1	13	4	2			22		Gastos de Capital	100.000
13	2	1	13	4	2			22	1	Moneda Nacional	100.000
13	3									Readecuación Edificio Calle 9 de Julio Nº 810 Juzgado Federal Nº 2 - Concepción del Uruguay	1.000
13	3	1								ADMINISTRACION GUBERNAMENTAL	1.000
13	3	1	13							Recursos con Afectación Específica	1.000
13	3	1	13	4						Bienes de Uso	1.000
13	3	1	13	4	2					Construcciones	1.000
13	3	1	13	4	2			22		Gastos de Capital	1.000
13	3	1	13	4	2			22	1	Moneda Nacional	1.000
14										Área Cámara Posadas	162.431.023
14	0	1								ADMINISTRACION GUBERNAMENTAL	152.629.023
14	0	1	13							Recursos con Afectación Específica	152.629.023
14	0	1	13	1						Gastos en Personal	146.662.778
14	0	1	13	1	1					Personal Permanente	130.845.582

M.H. y F.P.
16

H




DISTRIBUCIÓN DE LÍMITES DEL GASTO
ASIGNACIÓN DE CRÉDITOS DEL PROGRAMA 24

SUBPR	PROY	FIN	F.F.	INC	PPAL	PAR	SPAR	ECON	MON	DENOMINACIÓN	IMPORTE
14	0	1	13	1	1	1				Retribución del Cargo	55.474.618
14	0	1	13	1	1	1		21		Gastos Corrientes	55.474.618
14	0	1	13	1	1	1		21	1	Moneda Nacional	55.474.618
14	0	1	13	1	1	3				Retribuciones que no hacen al Cargo	42.781.297
14	0	1	13	1	1	3		21		Gastos Corrientes	42.781.297
14	0	1	13	1	1	3		21	1	Moneda Nacional	42.781.297
14	0	1	13	1	1	4				Sueldo Anual Complementario	8.193.541
14	0	1	13	1	1	4		21		Gastos Corrientes	8.193.541
14	0	1	13	1	1	4		21	1	Moneda Nacional	8.193.541
14	0	1	13	1	1	6				Contribuciones Patronales	24.396.126
14	0	1	13	1	1	6		21		Gastos Corrientes	24.396.126
14	0	1	13	1	1	6		21	1	Moneda Nacional	24.396.126
14	0	1	13	1	2					Personal Temporario	14.617.325
14	0	1	13	1	2	1				Retribuciones del Cargo	6.992.651
14	0	1	13	1	2	1		21		Gastos Corrientes	6.992.651
14	0	1	13	1	2	1		21	1	Moneda Nacional	6.992.651
14	0	1	13	1	2	2				Retribuciones que no hacen al Cargo	3.977.199
14	0	1	13	1	2	2		21		Gastos Corrientes	3.977.199
14	0	1	13	1	2	2		21	1	Moneda Nacional	3.977.199
14	0	1	13	1	2	3				Sueldo Anual Complementario	914.154
14	0	1	13	1	2	3		21		Gastos Corrientes	914.154
14	0	1	13	1	2	3		21	1	Moneda Nacional	914.154
14	0	1	13	1	2	5				Contribuciones Patronales	2.733.321
14	0	1	13	1	2	5		21		Gastos Corrientes	2.733.321
14	0	1	13	1	2	5		21	1	Moneda Nacional	2.733.321
14	0	1	13	1	4					Asignaciones Familiares	1.199.871
14	0	1	13	1	4			21		Gastos Corrientes	1.199.871
14	0	1	13	1	4			21	1	Moneda Nacional	1.199.871
14	0	1	13	2						Bienes de Consumo	1.510.000
14	0	1	13	2				21		Gastos Corrientes	1.510.000
14	0	1	13	2				21	1	Moneda Nacional	1.510.000
14	0	1	13	3						Servicios No Personales	4.456.245
14	0	1	13	3	1					Servicios Básicos	1.135.000
14	0	1	13	3	1			21		Gastos Corrientes	1.135.000
14	0	1	13	3	1			21	1	Moneda Nacional	1.135.000
14	0	1	13	3	2					Alquileres y Derechos	3.314.245
14	0	1	13	3	2			21		Gastos Corrientes	3.314.245
14	0	1	13	3	2			21	1	Moneda Nacional	3.314.245
14	0	1	13	3	5					Servicios Comerciales y Financieros	7.000
14	0	1	13	3	5			21		Gastos Corrientes	7.000
14	0	1	13	3	5			21	1	Moneda Nacional	7.000
14	2									Construcción Sede Judicial Nuevo Edificio para la Centralización de la Justicia Federal del Tribunal de Posadas	9.802.000

M.H. y F.P.
16

4




DISTRIBUCIÓN DE LÍMITES DEL GASTO

ASIGNACIÓN DE CRÉDITOS DEL PROGRAMA 24

SUBPR	PROY	FIN	F.F.	INC	PPAL	PAR	SPAR	ECON	MON	DENOMINACIÓN	IMPORTE
14	2	1								ADMINISTRACION GUBERNAMENTAL	9.802.000
14	2	1	13							Recursos con Afectación Específica	9.802.000
14	2	1	13	4						Bienes de Uso	9.802.000
14	2	1	13	4	2					Construcciones	9.802.000
14	2	1	13	4	2			22		Gastos de Capital	9.802.000
14	2	1	13	4	2			22	1	Moneda Nacional	9.802.000
15										Área Cámara Resistencia	164.960.215
15	0	1								ADMINISTRACION GUBERNAMENTAL	154.960.215
15	0	1	13							Recursos con Afectación Específica	154.960.215
15	0	1	13	1						Gastos en Personal	146.330.627
15	0	1	13	1	1					Personal Permanente	134.457.285
15	0	1	13	1	1	1				Retribución del Cargo	53.453.758
15	0	1	13	1	1	1		21		Gastos Corrientes	53.453.758
15	0	1	13	1	1	1		21	1	Moneda Nacional	53.453.758
15	0	1	13	1	1	3				Retribuciones que no hacen al Cargo	47.572.470
15	0	1	13	1	1	3		21		Gastos Corrientes	47.572.470
15	0	1	13	1	1	3		21	1	Moneda Nacional	47.572.470
15	0	1	13	1	1	4				Sueldo Anual Complementario	8.331.730
15	0	1	13	1	1	4		21		Gastos Corrientes	8.331.730
15	0	1	13	1	1	4		21	1	Moneda Nacional	8.331.730
15	0	1	13	1	1	6				Contribuciones Patronales	25.099.327
15	0	1	13	1	1	6		21		Gastos Corrientes	25.099.327
15	0	1	13	1	1	6		21	1	Moneda Nacional	25.099.327
15	0	1	13	1	2					Personal Temporario	11.529.957
15	0	1	13	1	2	1				Retribuciones del Cargo	5.524.210
15	0	1	13	1	2	1		21		Gastos Corrientes	5.524.210
15	0	1	13	1	2	1		21	1	Moneda Nacional	5.524.210
15	0	1	13	1	2	2				Retribuciones que no hacen al Cargo	3.128.666
15	0	1	13	1	2	2		21		Gastos Corrientes	3.128.666
15	0	1	13	1	2	2		21	1	Moneda Nacional	3.128.666
15	0	1	13	1	2	3				Sueldo Anual Complementario	721.073
15	0	1	13	1	2	3		21		Gastos Corrientes	721.073
15	0	1	13	1	2	3		21	1	Moneda Nacional	721.073
15	0	1	13	1	2	5				Contribuciones Patronales	2.156.008
15	0	1	13	1	2	5		21		Gastos Corrientes	2.156.008
15	0	1	13	1	2	5		21	1	Moneda Nacional	2.156.008
15	0	1	13	1	4					Asignaciones Familiares	343.385
15	0	1	13	1	4			21		Gastos Corrientes	343.385
15	0	1	13	1	4			21	1	Moneda Nacional	343.385
15	0	1	13	2						Bienes de Consumo	1.830.000
15	0	1	13	2				21		Gastos Corrientes	1.830.000
15	0	1	13	2				21	1	Moneda Nacional	1.830.000
15	0	1	13	3						Servicios No Personales	6.799.588

M.H. y F.P.
16

4




DISTRIBUCIÓN DE LÍMITES DEL GASTO

ASIGNACIÓN DE CRÉDITOS DEL PROGRAMA 24

SUBPR	PROY	FIN	F.F.	INC	PPAL	PAR	SPAR	ECON	MON	DENOMINACIÓN	IMPORTE
15	0	1	13	3	1					Servicios Básicos	1.605.000
15	0	1	13	3	1			21		Gastos Corrientes	1.605.000
15	0	1	13	3	1			21	1	Moneda Nacional	1.605.000
15	0	1	13	3	2					Alquileres y Derechos	5.057.588
15	0	1	13	3	2			21		Gastos Corrientes	5.057.588
15	0	1	13	3	2			21	1	Moneda Nacional	5.057.588
15	0	1	13	3	3					Mantenimiento, Reparación y Limpieza	130.000
15	0	1	13	3	3			21		Gastos Corrientes	130.000
15	0	1	13	3	3			21	1	Moneda Nacional	130.000
15	0	1	13	3	5					Servicios Comerciales y Financieros	7.000
15	0	1	13	3	5			21		Gastos Corrientes	7.000
15	0	1	13	3	5			21	1	Moneda Nacional	7.000
15	3									Construcción Edificio Hipólito Irigoyen 83, Resistencia - Chaco	10.000.000
15	3	1								ADMINISTRACION GUBERNAMENTAL	10.000.000
15	3	1	13							Recursos con Afectación Específica	10.000.000
15	3	1	13	4						Bienes de Uso	10.000.000
15	3	1	13	4	2					Construcciones	10.000.000
15	3	1	13	4	2			22		Gastos de Capital	10.000.000
15	3	1	13	4	2			22	1	Moneda Nacional	10.000.000
16										Área Cámara de Córdoba	361.952.557
16	0	1								ADMINISTRACION GUBERNAMENTAL	361.852.557
16	0	1	13							Recursos con Afectación Específica	361.852.557
16	0	1	13	1						Gastos en Personal	354.552.107
16	0	1	13	1	1					Personal Permanente	320.764.560
16	0	1	13	1	1	1				Retribución del Cargo	130.656.109
16	0	1	13	1	1	1		21		Gastos Corrientes	130.656.109
16	0	1	13	1	1	1		21	1	Moneda Nacional	130.656.109
16	0	1	13	1	1	3				Retribuciones que no hacen al Cargo	109.822.845
16	0	1	13	1	1	3		21		Gastos Corrientes	109.822.845
16	0	1	13	1	1	3		21	1	Moneda Nacional	109.822.845
16	0	1	13	1	1	4				Sueldo Anual Complementario	20.317.461
16	0	1	13	1	1	4		21		Gastos Corrientes	20.317.461
16	0	1	13	1	1	4		21	1	Moneda Nacional	20.317.461
16	0	1	13	1	1	6				Contribuciones Patronales	59.968.145
16	0	1	13	1	1	6		21		Gastos Corrientes	59.968.145
16	0	1	13	1	1	6		21	1	Moneda Nacional	59.968.145
16	0	1	13	1	2					Personal Temporario	32.351.183
16	0	1	13	1	2	1				Retribuciones del Cargo	14.263.007
16	0	1	13	1	2	1		21		Gastos Corrientes	14.263.007
16	0	1	13	1	2	1		21	1	Moneda Nacional	14.263.007

M.H. y F.P.
16

4



DISTRIBUCIÓN DE LÍMITES DEL GASTO

ASIGNACIÓN DE CRÉDITOS DEL PROGRAMA 24

SUBPR	PROY	FIN	F.F.	INC	PPAL	PAR	SPAR	ECON	MON	DENOMINACIÓN	IMPORTE
16	0	1	13	1	2	2				Retribuciones que no hacen al Cargo	10.002.561
16	0	1	13	1	2	2		21		Gastos Corrientes	10.002.561
16	0	1	13	1	2	2		21	1	Moneda Nacional	10.002.561
16	0	1	13	1	2	3				Sueldo Anual Complementario	2.036.207
16	0	1	13	1	2	3		21		Gastos Corrientes	2.036.207
16	0	1	13	1	2	3		21	1	Moneda Nacional	2.036.207
16	0	1	13	1	2	5				Contribuciones Patronales	6.049.408
16	0	1	13	1	2	5		21		Gastos Corrientes	6.049.408
16	0	1	13	1	2	5		21	1	Moneda Nacional	6.049.408
16	0	1	13	1	4					Asignaciones Familiares	1.436.364
16	0	1	13	1	4			21		Gastos Corrientes	1.436.364
16	0	1	13	1	4			21	1	Moneda Nacional	1.436.364
16	0	1	13	2						Bienes de Consumo	1.880.000
16	0	1	13	2				21		Gastos Corrientes	1.880.000
16	0	1	13	2				21	1	Moneda Nacional	1.880.000
16	0	1	13	3						Servicios No Personales	5.420.450
16	0	1	13	3	1					Servicios Básicos	3.530.000
16	0	1	13	3	1			21		Gastos Corrientes	3.530.000
16	0	1	13	3	1			21	1	Moneda Nacional	3.530.000
16	0	1	13	3	2					Alquileres y Derechos	1.741.450
16	0	1	13	3	2			21		Gastos Corrientes	1.741.450
16	0	1	13	3	2			21	1	Moneda Nacional	1.741.450
16	0	1	13	3	3					Mantenimiento, Reparación y Limpieza	140.000
16	0	1	13	3	3			21		Gastos Corrientes	140.000
16	0	1	13	3	3			21	1	Moneda Nacional	140.000
16	0	1	13	3	5					Servicios Comerciales y Financieros	9.000
16	0	1	13	3	5			21		Gastos Corrientes	9.000
16	0	1	13	3	5			21	1	Moneda Nacional	9.000
16	3									Adecuación Edificio Cámara Federal de Apelaciones Córdoba	100.000
16	3	1								ADMINISTRACION GUBERNAMENTAL	100.000
16	3	1	13							Recursos con Afectación Específica	100.000
16	3	1	13	4						Bienes de Uso	100.000
16	3	1	13	4	2					Construcciones	100.000
16	3	1	13	4	2			22		Gastos de Capital	100.000
16	3	1	13	4	2			22	1	Moneda Nacional	100.000
17										Área Cámara San Martín	565.000.309
17	0	1								ADMINISTRACION GUBERNAMENTAL	548.738.932
17	0	1	13							Recursos con Afectación Específica	548.738.932
17	0	1	13	1						Gastos en Personal	529.480.638
17	0	1	13	1	1					Personal Permanente	470.849.579

M.H. y F.P.
16

4

DISTRIBUCIÓN DE LÍMITES DEL GASTO
ASIGNACIÓN DE CRÉDITOS DEL PROGRAMA 24



SUBPR	PROY	FIN	F.F.	INC	PPAL	PAR	SPAR	ECON	MON	DENOMINACIÓN	IMPORTE
17	0	1	13	1	1	1				Retribución del Cargo	202.290.604
17	0	1	13	1	1	1		21		Gastos Corrientes	202.290.604
17	0	1	13	1	1	1		21	1	Moneda Nacional	202.290.604
17	0	1	13	1	1	3				Retribuciones que no hacen al Cargo	151.217.297
17	0	1	13	1	1	3		21		Gastos Corrientes	151.217.297
17	0	1	13	1	1	3		21	1	Moneda Nacional	151.217.297
17	0	1	13	1	1	4				Sueldo Anual Complementario	29.828.070
17	0	1	13	1	1	4		21		Gastos Corrientes	29.828.070
17	0	1	13	1	1	4		21	1	Moneda Nacional	29.828.070
17	0	1	13	1	1	6				Contribuciones Patronales	87.513.608
17	0	1	13	1	1	6		21		Gastos Corrientes	87.513.608
17	0	1	13	1	1	6		21	1	Moneda Nacional	87.513.608
17	0	1	13	1	1	6				Personal Temporario	58.631.059
17	0	1	13	1	2	1				Retribuciones del Cargo	27.646.561
17	0	1	13	1	2	1		21		Gastos Corrientes	27.646.561
17	0	1	13	1	2	1		21	1	Moneda Nacional	27.646.561
17	0	1	13	1	2	2				Retribuciones que no hacen al Cargo	16.359.052
17	0	1	13	1	2	2		21		Gastos Corrientes	16.359.052
17	0	1	13	1	2	2		21	1	Moneda Nacional	16.359.052
17	0	1	13	1	2	3				Sueldo Anual Complementario	3.661.915
17	0	1	13	1	2	3		21		Gastos Corrientes	3.661.915
17	0	1	13	1	2	3		21	1	Moneda Nacional	3.661.915
17	0	1	13	1	2	5				Contribuciones Patronales	10.963.531
17	0	1	13	1	2	5		21		Gastos Corrientes	10.963.531
17	0	1	13	1	2	5		21	1	Moneda Nacional	10.963.531
17	0	1	13	2						Bienes de Consumo	3.820.000
17	0	1	13	2				21		Gastos Corrientes	3.820.000
17	0	1	13	2				21	1	Moneda Nacional	3.820.000
17	0	1	13	3						Servicios No Personales	15.438.294
17	0	1	13	3	1					Servicios Básicos	2.165.000
17	0	1	13	3	1			21		Gastos Corrientes	2.165.000
17	0	1	13	3	1			21	1	Moneda Nacional	2.165.000
17	0	1	13	3	2					Alquileres y Derechos	13.251.294
17	0	1	13	3	2			21		Gastos Corrientes	13.251.294
17	0	1	13	3	2			21	1	Moneda Nacional	13.251.294
17	0	1	13	3	5					Servicios Comerciales y Financieros	22.000
17	0	1	13	3	5			21		Gastos Corrientes	22.000
17	0	1	13	3	5			21	1	Moneda Nacional	22.000
17	1									Remodelación y Adecuación de Sedes Judiciales	10.261.377
17	1	1								ADMINISTRACION GUBERNAMENTAL	10.261.377
17	1	1	13							Recursos con Afectación Especifica	10.261.377
17	1	1	13	4						Bienes de Uso	10.261.377
17	1	1	13	4	2					Construcciones	10.261.377

M.H. y F.P.
16

1




DISTRIBUCIÓN DE LÍMITES DEL GASTO
ASIGNACIÓN DE CRÉDITOS DEL PROGRAMA 24

SUBPR	PROY	FIN	F.F.	INC	PPAL	PAR	SPAR	ECON	MON	DENOMINACIÓN	IMPORTE
17	1	1	13	4	2			22		Gastos de Capital	10.261.377
17	1	1	13	4	2			22	1	Moneda Nacional	10.261.377
17	3									Construcción de un Nuevo Edificio para Instalaciones del Juzgado Federal de Campana - Provincia de Buenos Aires	6.000.000
17	3	1								ADMINISTRACION GUBERNAMENTAL	6.000.000
17	3	1	13							Recursos con Afectación Específica	6.000.000
17	3	1	13	4						Bienes de Uso	6.000.000
17	3	1	13	4	2					Construcciones	6.000.000
17	3	1	13	4	2			22		Gastos de Capital	6.000.000
17	3	1	13	4	2			22	1	Moneda Nacional	6.000.000
18										Área Cámara Tucumán	226.913.067
18	0	1								ADMINISTRACION GUBERNAMENTAL	226.912.067
18	0	1	13							Recursos con Afectación Específica	226.912.067
18	0	1	13	1						Gastos en Personal	223.032.067
18	0	1	13	1	1					Personal Permanente	196.114.264
18	0	1	13	1	1	1				Retribución del Cargo	80.251.978
18	0	1	13	1	1	1		21		Gastos Corrientes	80.251.978
18	0	1	13	1	1	1		21	1	Moneda Nacional	80.251.978
18	0	1	13	1	1	3				Retribuciones que no hacen al Cargo	66.854.452
18	0	1	13	1	1	3		21		Gastos Corrientes	66.854.452
18	0	1	13	1	1	3		21	1	Moneda Nacional	66.854.452
18	0	1	13	1	1	4				Sueldo Anual Complementario	12.394.410
18	0	1	13	1	1	4		21		Gastos Corrientes	12.394.410
18	0	1	13	1	1	4		21	1	Moneda Nacional	12.394.410
18	0	1	13	1	1	6				Contribuciones Patronales	36.613.424
18	0	1	13	1	1	6		21		Gastos Corrientes	36.613.424
18	0	1	13	1	1	6		21	1	Moneda Nacional	36.613.424
18	0	1	13	1	2					Personal Temporario	25.852.338
18	0	1	13	1	2	1				Retribuciones del Cargo	11.102.406
18	0	1	13	1	2	1		21		Gastos Corrientes	11.102.406
18	0	1	13	1	2	1		21	1	Moneda Nacional	11.102.406
18	0	1	13	1	2	2				Retribuciones que no hacen al Cargo	8.298.974
18	0	1	13	1	2	2		21		Gastos Corrientes	8.298.974
18	0	1	13	1	2	2		21	1	Moneda Nacional	8.298.974
18	0	1	13	1	2	3				Sueldo Anual Complementario	1.616.782
18	0	1	13	1	2	3		21		Gastos Corrientes	1.616.782
18	0	1	13	1	2	3		21	1	Moneda Nacional	1.616.782
18	0	1	13	1	2	5				Contribuciones Patronales	4.834.176
18	0	1	13	1	2	5		21		Gastos Corrientes	4.834.176
18	0	1	13	1	2	5		21	1	Moneda Nacional	4.834.176

M.H. y F.P.
16

4

DISTRIBUCIÓN DE LÍMITES DEL GASTO
ASIGNACIÓN DE CRÉDITOS DEL PROGRAMA 24



SUBPR	PROY	FIN	F.F.	INC	PPAL	PAR	SPAR	ECON	MON	DENOMINACIÓN	IMPORTE
18	0	1	13	1	4					Asignaciones Familiares	1.065.465
18	0	1	13	1	4			21		Gastos Corrientes	1.065.465
18	0	1	13	1	4			21	1	Moneda Nacional	1.065.465
18	0	1	13	2						Bienes de Consumo	2.080.000
18	0	1	13	2				21		Gastos Corrientes	2.080.000
18	0	1	13	2				21	1	Moneda Nacional	2.080.000
18	0	1	13	3						Servicios No Personales	1.800.000
18	0	1	13	3	1					Servicios Básicos	1.795.000
18	0	1	13	3	1			21		Gastos Corrientes	1.795.000
18	0	1	13	3	1			21	1	Moneda Nacional	1.795.000
18	0	1	13	3	5					Servicios Comerciales y Financieros	5.000
18	0	1	13	3	5			21		Gastos Corrientes	5.000
18	0	1	13	3	5			21	1	Moneda Nacional	5.000
18	3									Cámara Federal de Tucumán, Juzgados N° 1 y N° 2 de Tucumán, edificio Las Piedras 418 - Prov. de Tucumán Renovación de fachadas.	1.000
18	3	1								ADMINISTRACION GUBERNAMENTAL	1.000
18	3	1	13							Recursos con Afectación Específica	1.000
18	3	1	13	4						Bienes de Uso	1.000
18	3	1	13	4	2					Construcciones	1.000
18	3	1	13	4	2			22		Gastos de Capital	1.000
18	3	1	13	4	2			22	1	Moneda Nacional	1.000
19										Área Cámara Salta	166.834.183
19	0	1								ADMINISTRACION GUBERNAMENTAL	165.934.183
19	0	1	13							Recursos con Afectación Específica	165.934.183
19	0	1	13	1						Gastos en Personal	159.534.107
19	0	1	13	1	1					Personal Permanente	138.578.061
19	0	1	13	1	1	1				Retribución del Cargo	59.620.142
19	0	1	13	1	1	1		21		Gastos Corrientes	59.620.142
19	0	1	13	1	1	1		21	1	Moneda Nacional	59.620.142
19	0	1	13	1	1	3				Retribuciones que no hacen al Cargo	44.340.598
19	0	1	13	1	1	3		21		Gastos Corrientes	44.340.598
19	0	1	13	1	1	3		21	1	Moneda Nacional	44.340.598
19	0	1	13	1	1	4				Sueldo Anual Complementario	8.771.175
19	0	1	13	1	1	4		21		Gastos Corrientes	8.771.175
19	0	1	13	1	1	4		21	1	Moneda Nacional	8.771.175
19	0	1	13	1	1	6				Contribuciones Patronales	25.846.146
19	0	1	13	1	1	6		21		Gastos Corrientes	25.846.146
19	0	1	13	1	1	6		21	1	Moneda Nacional	25.846.146
19	0	1	13	1	2					Personal Temporario	20.888.654

M.H. y F.P.
16

1



DISTRIBUCIÓN DE LÍMITES DEL GASTO
ASIGNACIÓN DE CRÉDITOS DEL PROGRAMA 24

SUBPR	PROY	FIN	F.F.	INC	PPAL	PAR	SPAR	ECON	MON	DENOMINACIÓN	IMPORTE
19	0	1	13	1	2	1				Retribuciones del Cargo	9.957.114
19	0	1	13	1	2	1		21		Gastos Corrientes	9.957.114
19	0	1	13	1	2	1		21	1	Moneda Nacional	9.957.114
19	0	1	13	1	2	2				Retribuciones que no hacen al Cargo	5.721.105
19	0	1	13	1	2	2		21		Gastos Corrientes	5.721.105
19	0	1	13	1	2	2		21	1	Moneda Nacional	5.721.105
19	0	1	13	1	2	3				Sueldo Anual Complementario	1.304.427
19	0	1	13	1	2	3		21		Gastos Corrientes	1.304.427
19	0	1	13	1	2	3		21	1	Moneda Nacional	1.304.427
19	0	1	13	1	2	5				Contribuciones Patronales	3.906.008
19	0	1	13	1	2	5		21		Gastos Corrientes	3.906.008
19	0	1	13	1	2	5		21	1	Moneda Nacional	3.906.008
19	0	1	13	1	4					Asignaciones Familiares	67.392
19	0	1	13	1	4			21		Gastos Corrientes	67.392
19	0	1	13	1	4			21	1	Moneda Nacional	67.392
19	0	1	13	2						Bienes de Consumo	2.170.000
19	0	1	13	2				21		Gastos Corrientes	2.170.000
19	0	1	13	2				21	1	Moneda Nacional	2.170.000
19	0	1	13	3						Servicios No Personales	4.230.076
19	0	1	13	3	1					Servicios Básicos	1.665.000
19	0	1	13	3	1			21		Gastos Corrientes	1.665.000
19	0	1	13	3	1			21	1	Moneda Nacional	1.665.000
19	0	1	13	3	2					Alquileres y Derechos	2.225.076
19	0	1	13	3	2			21		Gastos Corrientes	2.225.076
19	0	1	13	3	2			21	1	Moneda Nacional	2.225.076
19	0	1	13	3	3					Mantenimiento, Reparación y Limpieza	340.000
19	0	1	13	3	3			21		Gastos Corrientes	340.000
19	0	1	13	3	3			21	1	Moneda Nacional	340.000
19	4									Edificio España 394 - Prov. de Salta Adecuación de la instalación eléctrica y provisión e instalación de equipos de aire acondicionado	900.000
19	4	1								ADMINISTRACION GUBERNAMENTAL	900.000
19	4	1	13							Recursos con Afectación Especifica	900.000
19	4	1	13	4						Bienes de Uso	900.000
19	4	1	13	4	2					Construcciones	900.000
19	4	1	13	4	2			22		Gastos de Capital	900.000
19	4	1	13	4	2			22	1	Moneda Nacional	900.000
20										Área Cámara Comodoro Rivadavia	296.973.674
20	0	1								ADMINISTRACION GUBERNAMENTAL	292.981.674
20	0	1	13							Recursos con Afectación Especifica	292.981.674
20	0	1	13	1						Gastos en Personal	281.906.993

M.H. y F.P.
16

DISTRIBUCIÓN DE LÍMITES DEL GASTO


ASIGNACIÓN DE CRÉDITOS DEL PROGRAMA 24



SUBPR	PROY	FIN	F.F.	INC	PPAL	PAR	SPAR	ECON	MON	DENOMINACIÓN	IMPORTE
20	0	1	13	1	1					Personal Permanente	259.986.311
20	0	1	13	1	1	1				Retribución del Cargo	79.060.986
20	0	1	13	1	1	1		21		Gastos Corrientes	79.060.986
20	0	1	13	1	1	1		21	1	Moneda Nacional	79.060.986
20	0	1	13	1	1	3				Retribuciones que no hacen al Cargo	116.048.880
20	0	1	13	1	1	3		21		Gastos Corrientes	116.048.880
20	0	1	13	1	1	3		21	1	Moneda Nacional	116.048.880
20	0	1	13	1	1	4				Sueldo Anual Complementario	16.356.609
20	0	1	13	1	1	4		21		Gastos Corrientes	16.356.609
20	0	1	13	1	1	4		21	1	Moneda Nacional	16.356.609
20	0	1	13	1	1	6				Contribuciones Patronales	48.519.836
20	0	1	13	1	1	6		21		Gastos Corrientes	48.519.836
20	0	1	13	1	1	6		21	1	Moneda Nacional	48.519.836
20	0	1	13	1	2					Personal Temporario	21.296.584
20	0	1	13	1	2	1				Retribuciones del Cargo	6.958.011
20	0	1	13	1	2	1		21		Gastos Corrientes	6.958.011
20	0	1	13	1	2	1		21	1	Moneda Nacional	6.958.011
20	0	1	13	1	2	2				Retribuciones que no hacen al Cargo	9.024.416
20	0	1	13	1	2	2		21		Gastos Corrientes	9.024.416
20	0	1	13	1	2	2		21	1	Moneda Nacional	9.024.416
20	0	1	13	1	2	3				Sueldo Anual Complementario	1.331.869
20	0	1	13	1	2	3		21		Gastos Corrientes	1.331.869
20	0	1	13	1	2	3		21	1	Moneda Nacional	1.331.869
20	0	1	13	1	2	5				Contribuciones Patronales	3.982.288
20	0	1	13	1	2	5		21		Gastos Corrientes	3.982.288
20	0	1	13	1	2	5		21	1	Moneda Nacional	3.982.288
20	0	1	13	1	4					Asignaciones Familiares	624.098
20	0	1	13	1	4			21		Gastos Corrientes	624.098
20	0	1	13	1	4			21	1	Moneda Nacional	624.098
20	0	1	13	2						Bienes de Consumo	2.500.000
20	0	1	13	2				21		Gastos Corrientes	2.500.000
20	0	1	13	2				21	1	Moneda Nacional	2.500.000
20	0	1	13	3						Servicios No Personales	8.574.681
20	0	1	13	3	1					Servicios Básicos	2.850.000
20	0	1	13	3	1			21		Gastos Corrientes	2.850.000
20	0	1	13	3	1			21	1	Moneda Nacional	2.850.000
20	0	1	13	3	2					Alquileres y Derechos	5.434.681
20	0	1	13	3	2			21		Gastos Corrientes	5.434.681
20	0	1	13	3	2			21	1	Moneda Nacional	5.434.681
20	0	1	13	3	3					Mantenimiento, Reparación y Limpieza	280.000
20	0	1	13	3	3			21		Gastos Corrientes	280.000
20	0	1	13	3	3			21	1	Moneda Nacional	280.000
20	0	1	13	3	5					Servicios Comerciales y Financieros	10.000
20	0	1	13	3	5			21		Gastos Corrientes	10.000
20	0	1	13	3	5			21	1	Moneda Nacional	10.000

M.H. y F.P.
16

4



DISTRIBUCIÓN DE LÍMITES DEL GASTO

ASIGNACIÓN DE CRÉDITOS DEL PROGRAMA 24

SUBPR	PROY	FIN	F.F.	INC	PPAL	PAR	SPAR	ECON	MON	DENOMINACIÓN	IMPORTE
20	1									Adecuación Edificio Adquirido - Juzgado Federal de Esquel - Provincia de Chubut	1.000.000
20	1	1								ADMINISTRACION GUBERNAMENTAL	1.000.000
20	1	1	13							Recursos con Afectación Específica	1.000.000
20	1	1	13	4						Bienes de Uso	1.000.000
20	1	1	13	4	2					Construcciones	1.000.000
20	1	1	13	4	2			22		Gastos de Capital	1.000.000
20	1	1	13	4	2			22	1	Moneda Nacional	1.000.000
20	2									Refuncionalización Integral del Edificio - Juzgado Federal de Río Gallegos - Provincia de Santa Cruz	2.992.000
20	2	1								ADMINISTRACION GUBERNAMENTAL	2.992.000
20	2	1	13							Recursos con Afectación Específica	2.992.000
20	2	1	13	4						Bienes de Uso	2.992.000
20	2	1	13	4	2					Construcciones	2.992.000
20	2	1	13	4	2			22		Gastos de Capital	2.992.000
20	2	1	13	4	2			22	1	Moneda Nacional	2.992.000
21										Área Cámara de Corrientes	129.881.218
21	0	1								ADMINISTRACION GUBERNAMENTAL	129.881.218
21	0	1	13							Recursos con Afectación Específica	129.881.218
21	0	1	13	1						Gastos en Personal	125.204.562
21	0	1	13	1	1					Personal Permanente	110.574.097
21	0	1	13	1	1	1				Retribución del Cargo	43.750.510
21	0	1	13	1	1	1		21		Gastos Corrientes	43.750.510
21	0	1	13	1	1	1		21	1	Moneda Nacional	43.750.510
21	0	1	13	1	1	3				Retribuciones que no hacen al Cargo	39.276.868
21	0	1	13	1	1	3		21		Gastos Corrientes	39.276.868
21	0	1	13	1	1	3		21	1	Moneda Nacional	39.276.868
21	0	1	13	1	1	4				Sueldo Anual Complementario	6.880.178
21	0	1	13	1	1	4		21		Gastos Corrientes	6.880.178
21	0	1	13	1	1	4		21	1	Moneda Nacional	6.880.178
21	0	1	13	1	1	6				Contribuciones Patronales	20.666.541
21	0	1	13	1	1	6		21		Gastos Corrientes	20.666.541
21	0	1	13	1	1	6		21	1	Moneda Nacional	20.666.541
21	0	1	13	1	2					Personal Temporario	14.356.433
21	0	1	13	1	2	1				Retribuciones del Cargo	6.501.562
21	0	1	13	1	2	1		21		Gastos Corrientes	6.501.562
21	0	1	13	1	2	1		21	1	Moneda Nacional	6.501.562
21	0	1	13	1	2	2				Retribuciones que no hacen al Cargo	4.272.497
21	0	1	13	1	2	2		21		Gastos Corrientes	4.272.497

M.H. y F.P.
16

4




DISTRIBUCIÓN DE LÍMITES DEL GASTO
ASIGNACIÓN DE CRÉDITOS DEL PROGRAMA 24

SUBPR	PROY	FIN	F.F.	INC	PPAL	PAR	SPAR	ECON	MON	DENOMINACIÓN	IMPORTE
21	0	1	13	1	2	2		21	1	Moneda Nacional	4.272.497
21	0	1	13	1	2	3				Sueldo Anual Complementario	897.838
21	0	1	13	1	2	3		21		Gastos Corrientes	897.838
21	0	1	13	1	2	3		21	1	Moneda Nacional	897.838
21	0	1	13	1	2	5				Contribuciones Patronales	2.684.536
21	0	1	13	1	2	5		21		Gastos Corrientes	2.684.536
21	0	1	13	1	2	5		21	1	Moneda Nacional	2.684.536
21	0	1	13	1	4					Asignaciones Familiares	274.032
21	0	1	13	1	4			21		Gastos Corrientes	274.032
21	0	1	13	1	4			21	1	Moneda Nacional	274.032
21	0	1	13	1	4					Bienes de Consumo	1.340.000
21	0	1	13	2				21		Gastos Corrientes	1.340.000
21	0	1	13	2				21	1	Moneda Nacional	1.340.000
21	0	1	13	3						Servicios No Personales	3.336.656
21	0	1	13	3	1					Servicios Básicos	890.000
21	0	1	13	3	1			21		Gastos Corrientes	890.000
21	0	1	13	3	1			21	1	Moneda Nacional	890.000
21	0	1	13	3	2					Alquileres y Derechos	2.441.656
21	0	1	13	3	2			21		Gastos Corrientes	2.441.656
21	0	1	13	3	2			21	1	Moneda Nacional	2.441.656
21	0	1	13	3	5					Servicios Comerciales y Financieros	5.000
21	0	1	13	3	5			21		Gastos Corrientes	5.000
21	0	1	13	3	5			21	1	Moneda Nacional	5.000
22										Fuero Penal Económico	230.888.513
22	0	1								ADMINISTRACION GUBERNAMENTAL	230.888.513
22	0	1	13							Recursos con Afectación Específica	230.888.513
22	0	1	13	1						Gastos en Personal	228.988.513
22	0	1	13	1	1					Personal Permanente	212.339.922
22	0	1	13	1	1	1				Retribución del Cargo	92.338.979
22	0	1	13	1	1	1		21		Gastos Corrientes	92.338.979
22	0	1	13	1	1	1		21	1	Moneda Nacional	92.338.979
22	0	1	13	1	1	3				Retribuciones que no hacen al Cargo	66.986.949
22	0	1	13	1	1	3		21		Gastos Corrientes	66.986.949
22	0	1	13	1	1	3		21	1	Moneda Nacional	66.986.949
22	0	1	13	1	1	4				Sueldo Anual Complementario	13.359.777
22	0	1	13	1	1	4		21		Gastos Corrientes	13.359.777
22	0	1	13	1	1	4		21	1	Moneda Nacional	13.359.777
22	0	1	13	1	1	6				Contribuciones Patronales	39.654.217
22	0	1	13	1	1	6		21		Gastos Corrientes	39.654.217
22	0	1	13	1	1	6		21	1	Moneda Nacional	39.654.217
22	0	1	13	1	2					Personal Temporal	15.877.205
22	0	1	13	1	2	1				Retribuciones del Cargo	7.545.861
22	0	1	13	1	2	1		21		Gastos Corrientes	7.545.861

M.H. y F.P.
16

41



DISTRIBUCIÓN DE LÍMITES DEL GASTO

ASIGNACIÓN DE CRÉDITOS DEL PROGRAMA 24

SUBPR	PROY	FIN	F.F.	INC	PPAL	PAR	SPAR	ECON	MON	DENOMINACIÓN	IMPORTE
22	0	1	13	1	2	1		21	1	Moneda Nacional	7.545.861
22	0	1	13	1	2	2				Retribuciones que no hacen al Cargo	4.369.490
22	0	1	13	1	2	2		21		Gastos Corrientes	4.369.490
22	0	1	13	1	2	2		21	1	Moneda Nacional	4.369.490
22	0	1	13	1	2	3				Sueldo Anual Complementario	992.946
22	0	1	13	1	2	3		21		Gastos Corrientes	992.946
22	0	1	13	1	2	3		21	1	Moneda Nacional	992.946
22	0	1	13	1	2	5				Contribuciones Patronales	2.968.908
22	0	1	13	1	2	5		21		Gastos Corrientes	2.968.908
22	0	1	13	1	2	5		21	1	Moneda Nacional	2.968.908
22	0	1	13	1	4					Asignaciones Familiares	771.386
22	0	1	13	1	4			21		Gastos Corrientes	771.386
22	0	1	13	1	4			21	1	Moneda Nacional	771.386
22	0	1	13	2						Bienes de Consumo	1.750.000
22	0	1	13	2				21		Gastos Corrientes	1.750.000
22	0	1	13	2				21	1	Moneda Nacional	1.750.000
22	0	1	13	3						Servicios No Personales	150.000
22	0	1	13	3	3					Mantenimiento, Reparación y Limpieza	150.000
22	0	1	13	3	3			21		Gastos Corrientes	150.000
22	0	1	13	3	3			21	1	Moneda Nacional	150.000
23										Área Cámara de La Matanza	2.287.560
23	0	1								ADMINISTRACION GUBERNAMENTAL	2.287.560
23	0	1	13							Recursos con Afectación Específica	2.287.560
23	0	1	13	3						Servicios No Personales	2.287.560
23	0	1	13	3	2					Alquileres y Derechos	2.287.560
23	0	1	13	3	2			21		Gastos Corrientes	2.287.560
23	0	1	13	3	2			21	1	Moneda Nacional	2.287.560
24										Área Cámara de Comandante Piedra Buena	10.000
24	0	1								ADMINISTRACION GUBERNAMENTAL	10.000
24	0	1	13							Recursos con Afectación Específica	10.000
24	0	1	13	2						Bienes de Consumo	10.000
24	0	1	13	2				21		Gastos Corrientes	10.000
24	0	1	13	2				21	1	Moneda Nacional	10.000
TOTAL											6.169.418.850

M.H. y F.P.
16

11




LISTADO DE ACTIVIDADES ESPECÍFICAS Y PROYECTOS

CÓDIGO	DENOMINACIÓN	UNIDAD EJECUTORA	CRÉDITO	RECURSOS HUMANOS	
				CARGOS	HS. DE CÁTEDRA
Subprograma:					
1	Fuero Criminal y Correccional Federal				
Actividades:					
01	Fuero Criminal y Correccional Federal	Cámara Criminal y Correccional Federal	411.965.140	670	0
SUBTOTAL SUBPROGRAMA 1:			411.965.140	670	0
Subprograma:					
2	Fuero Civil y Comercial Federal				
Actividades:					
01	Fuero Civil y Comercial Federal	Cámara Civil y Comercial Federal	226.391.419	343	0
SUBTOTAL SUBPROGRAMA 2:			226.391.419	343	0
Subprograma:					
3	Fuero Contencioso Administrativo Federal				
Actividades:					
01	Fuero Contencioso Administrativo Federal	Cámara Contenciosa	332.783.945	944	0
Proyectos:					
03	Edificio Paraguay N° 923 - CABA Trabajos de adecuación Reparación de muros exteriores y carpinterías.	Cámara Contenciosa	1.000	0	0
SUBTOTAL SUBPROGRAMA 3:			332.784.945	944	0
Subprograma:					
4	Fuero Federal de la Seguridad Social				
Actividades:					
01	Fuero Federal de la Seguridad Social	Cámara Federal de la Seguridad Social	287.125.871	498	0

M.H. y F.P.
16

1



LISTADO DE ACTIVIDADES ESPECÍFICAS Y PROYECTOS

CÓDIGO	DENOMINACIÓN	UNIDAD EJECUTORA	CRÉDITO	RECURSOS HUMANOS	
				CARGOS	HS. DE CÁTEDRA
SUBTOTAL SUBPROGRAMA 4:			287.125.871	498	0
Subprograma:					
5	Fuero Electoral				
Actividades:					
01	Fuero Electoral	Cámara Nacional Electoral	877.604.221	1.876	0
SUBTOTAL SUBPROGRAMA 5:			877.604.221	1.876	0
Subprograma:					
6	Justicia Penal Oral Federal de la Ciudad Autónoma de Buenos Aires				
Actividades:					
01	Justicia Penal Oral Federal de la Ciudad Autónoma de Buenos Aires	Tribunales Penales Orales Federales de la Ciudad Autónoma de Buenos Aires	128.059.073	272	0
SUBTOTAL SUBPROGRAMA 6:			128.059.073	272	0
Subprograma:					
7	Área Cámara de la Plata				
Actividades:					
01	Área Cámara de la Plata	Cámara de la Plata	364.521.688	682	0
Proyectos:					
01	Adecuación y Ampliación Sede Judicial	Dirección de Infraestructura Judicial	100.000	0	0
02	Adecuación Edificio Secretaría Electoral de La Plata	Dirección de Infraestructura Judicial	2.796.174	0	0
05	Reparación Integral de Cubiertas y Cerramientos en Secretaría Electoral de La Plata - Provincia de Buenos Aires	Dirección de Infraestructura Judicial	1.000	0	0

M.H. y F.P.
16

**LISTADO DE ACTIVIDADES ESPECÍFICAS
Y PROYECTOS**



CÓDIGO	DENOMINACIÓN	UNIDAD EJECUTORA	CRÉDITO	RECURSOS HUMANOS	
				CARGOS	HS. DE CÁTEDRA
SUBTOTAL SUBPROGRAMA 7:			367.418.862	682	0
Subprograma:					
8	Área Cámara Mar del Plata				
Actividades:					
01	Área Cámara Mar del Plata	Cámara de Mar del Plata	197.530.019	325	0
SUBTOTAL SUBPROGRAMA 8:			197.530.019	325	0
Subprograma:					
9	Área Cámara Bahía Blanca				
Actividades:					
01	Área Cámara Bahía Blanca	Cámara Bahía Blanca	131.098.944	197	0
SUBTOTAL SUBPROGRAMA 9:			131.098.944	197	0
Subprograma:					
10	Área Cámara Mendoza				
Actividades:					
01	Área Cámara Mendoza	Cámara de Mendoza	277.356.667	485	0
Proyectos:					
01	Remodelación y Adecuación de Sedes Judiciales	Dirección de Infraestructura Judicial	1.000	0	0
04	Adecuación Edificio Juzgado Federal Villa Mercedes - San Luis	Dirección de Infraestructura Judicial	1.800.000	0	0
SUBTOTAL SUBPROGRAMA 10:			279.157.667	485	0
Subprograma:					
11	Área Cámara Rosario				
Actividades:					

M.H. y F.P.
16

4




LISTADO DE ACTIVIDADES ESPECÍFICAS Y PROYECTOS

CÓDIGO	DENOMINACIÓN	UNIDAD EJECUTORA	CRÉDITO	RECURSOS HUMANOS	
				CARGOS	HS. DE CÁTEDRA
01	Área Cámara Rosario	Cámara de Rosario	296.658.192	499	0
Proyectos:					
01	Adecuación y Remodelación de Sedes Judiciales	Dirección de Infraestructura Judicial	2.760.784	0	0
03	Remodelación Edificio del Juzgado Federal de Rafaela - Provincia de Santa Fe	Dirección de Infraestructura Judicial	1.000	0	0
SUBTOTAL SUBPROGRAMA 11:			299.419.976	499	0
Subprograma:					
12	Área Cámara General Roca				
Actividades:					
01	Área Cámara General Roca	Cámara de General Roca	185.609.757	266	0
Proyectos:					
01	Remodelación y Ampliación Sede Judicial	Dirección de Infraestructura Judicial	10.000.000	0	0
SUBTOTAL SUBPROGRAMA 12:			195.609.757	266	0
Subprograma:					
13	Área Cámara Paraná				
Actividades:					
01	Área Cámara Paraná	Cámara de Paraná	127.019.637	250	0
Proyectos:					
02	Remodelación de Edificio para Redistribución de los Tribunales Federales de Paraná	Dirección de Infraestructura Judicial	100.000	0	0

M.H. y F.P.
16

**LISTADO DE ACTIVIDADES ESPECÍFICAS
Y PROYECTOS**



CÓDIGO	DENOMINACIÓN	UNIDAD EJECUTORA	CRÉDITO	RECURSOS HUMANOS	
				CARGOS	HS. DE CÁTEDRA
03	Readecuación Edificio Calle 9 de Julio N° 810 Juzgado Federal N° 2 - Concepción del Uruguay	Dirección de Infraestructura Judicial	1.000	0	0
SUBTOTAL SUBPROGRAMA 13:			127.120.637	250	0
Subprograma:					
14	Área Cámara Posadas				
Actividades:					
01	Área Cámara Posadas	Cámara de Posadas	152.629.023	235	0
Proyectos:					
02	Construcción Sede Judicial Nuevo Edificio para la Centralización de la Justicia Federal del Tribunal de Posadas	Dirección de Infraestructura Judicial	9.802.000	0	0
SUBTOTAL SUBPROGRAMA 14:			162.431.023	235	0
Subprograma:					
15	Área Cámara Resistencia				
Actividades:					
01	Área Cámara Resistencia	Cámara de Resistencia	154.960.215	326	0
Proyectos:					
03	Construcción Edificio Hipólito Irigoyen 83, Resistencia - Chaco	Dirección de Infraestructura Judicial	10.000.000	0	0
SUBTOTAL SUBPROGRAMA 15:			164.960.215	326	0
Subprograma:					
16	Área Cámara de Córdoba				
Actividades:					
01	Área Cámara de Córdoba	Cámara de Córdoba	361.852.557	596	0

M.H. y F.P.
16

41

**LISTADO DE ACTIVIDADES ESPECÍFICAS
Y PROYECTOS**



CÓDIGO	DENOMINACIÓN	UNIDAD EJECUTORA	CRÉDITO	RECURSOS HUMANOS	
				CARGOS	HS. DE CÁTEDRA
Proyectos:					
03	Adecuación Edificio Cámara Federal de Apelaciones Córdoba	Dirección de Infraestructura Judicial	100.000	0	0
SUBTOTAL SUBPROGRAMA 16:			361.952.557	596	0
Subprograma:					
17	Área Cámara San Martín				
Actividades:					
01	Área Cámara San Martín	Cámara de San Martín	548.738.932	858	0
Proyectos:					
01	Remodelación y Adecuación de Sedes Judiciales	Dirección de Infraestructura Judicial	10.261.377	0	0
03	Construcción de un Nuevo Edificio para Instalaciones del Juzgado Federal de Campana - Provincia de Buenos Aires	Dirección de Infraestructura Judicial	6.000.000	0	0
SUBTOTAL SUBPROGRAMA 17:			565.000.309	858	0
Subprograma:					
18	Área Cámara Tucumán				
Actividades:					
01	Área Cámara Tucumán	Cámara de Tucumán	226.912.067	422	0
Proyectos:					
03	Cámara Federal de Tucumán, Juzgados Nº 1 y Nº 2 de Tucumán, edificio Las Piedras 418 - Prov. de Tucumán Renovación de fachadas.	Dirección de Infraestructura Judicial	1.000	0	0
SUBTOTAL SUBPROGRAMA 18:			226.913.067	422	0

M.H. y F.P.
16

4



LISTADO DE ACTIVIDADES ESPECÍFICAS Y PROYECTOS

CÓDIGO	DENOMINACIÓN	UNIDAD EJECUTORA	CRÉDITO	RECURSOS HUMANOS	
				CARGOS	HS. DE CÁTEDRA
Subprograma:					
19	Área Cámara Salta				
Actividades:					
01	Área Cámara Salta	Cámara de Salta	165.934.183	382	0
Proyectos:					
04	Edificio España 394 - Prov. de Salta Adecuación de la instalación eléctrica y provisión e instalación de equipos de aire acondicionado	Dirección de Infraestructura Judicial	900.000	0	0
SUBTOTAL SUBPROGRAMA 19:			166.834.183	382	0
Subprograma:					
20	Área Cámara Comodoro Rivadavia				
Actividades:					
01	Área Cámara Comodoro Rivadavia	Cámara de Comodoro Rivadavia	292.981.674	405	0
Proyectos:					
01	Adecuación Edificio Adquirido - Juzgado Federal de Esquel - Provincia de Chubut	Dirección de Infraestructura Judicial	1.000.000	0	0
02	Refuncionalización Integral del Edificio - Juzgado Federal de Río Gallegos - Provincia de Santa Cruz	Dirección de Infraestructura Judicial	2.992.000	0	0
SUBTOTAL SUBPROGRAMA 20:			296.973.674	405	0
Subprograma:					
21	Área Cámara de Corrientes				
Actividades:					
01	Área Cámara de Corrientes	Cámara de Corrientes	129.881.218	233	0

M.H. y F.P.
16

4



LISTADO DE ACTIVIDADES ESPECÍFICAS Y PROYECTOS

CÓDIGO	DENOMINACIÓN	UNIDAD EJECUTORA	CRÉDITO	RECURSOS HUMANOS	
				CARGOS	HS. DE CÁTEDRA
SUBTOTAL SUBPROGRAMA 21:			129.881.218	233	0
Subprograma:					
22	Fuero Penal Económico				
Actividades:					
01	Fuero Penal Económico	Cámara en lo Penal Económico	230.888.513	398	0
SUBTOTAL SUBPROGRAMA 22:			230.888.513	398	0
Subprograma:					
23	Área Cámara de La Matanza				
Actividades:					
01	Área Cámara de La Matanza	Cámara Federal de La Matanza	2.287.560	47	0
SUBTOTAL SUBPROGRAMA 23:			2.287.560	47	0
Subprograma:					
24	Área Cámara de Comandante Piedra Buena				
Actividades:					
01	Área Cámara de Comandante Piedra Buena	Cámara Federal Comandante Piedra Buena	10.000	24	0
SUBTOTAL SUBPROGRAMA 24:			10.000	24	0
TOTAL:			6.169.418.850	11.233	0

M.H. y F.P.
16

41

RECURSOS HUMANOS DEL PROGRAMA 24



CARGO O CATEGORÍA	CANTIDAD DE	
	CARGOS	HS. DE CÁTEDRA

Planta Permanente

PERSONAL DEL PODER JUDICIAL


Juez de Cámara	276	0
Juez de 1ra Instancia	176	0
Secretario de la Camara Nacional Electoral	2	0
Secretario Letrado de la Corte Suprema	23	0
Director General	2	0
Subdirector General -Decano Cuerpo Medico Forense-	1	0
Secretario de Cámara	163	0
Secretario Electoral de la Capital	1	0
Prosecretario Letrado	4	0
Secretario de Juzgado	799	0
Secretario Electoral del Interior	24	0
Prosecretario de Camara	54	0
Prosecretario Electoral	29	0
Subsecretario Administrativo	3	0
Prosecretario Jefe	50	0
Jefe de Departamento	1	0
Prosecretario Administrativo	1.146	0
Jefe de Despacho	1.703	0
Oficial Mayor	581	0
Oficial	1.504	0
Escribiente	1.160	0
Escribiente Auxiliar	1.510	0
Auxiliar	21	0
Supervisor	8	0
Jefe de Sección	20	0
Encargado de Sección	53	0
Oficial de Servicio	75	0
Medio Oficial	902	0
Ayudante	26	0
Subtotal Escalafón	10.317	0

M.H. y F.P.
16

Planta Temporaria

PERSONAL DEL PODER JUDICIAL


Secretario de Cámara	16	0
Secretario Electoral de la Capital	1	0
Prosecretario Letrado	1	0
Secretario de Juzgado	143	0
Secretario Electoral del Interior	1	0



CARGO O CATEGORÍA	CANTIDAD DE	
	CARGOS	PLAZAS DE CATEGORÍA
Prosecretario de Camara	10	0
Subsecretario Administrativo	1	0
Prosecretario Jefe	6	0
Prosecretario Administrativo	176	0
Jefe de Despacho	194	0
Oficial Mayor	29	0
Oficial	42	0
Escribiente	61	0
Escribiente Auxiliar	190	0
Jefe de Sección	1	0
Encargado de Sección	1	0
Oficial de Servicio	1	0
Medio Oficial	42	0
Subtotal Escalafón	916	0
TOTAL DEL PROGRAMA 24	11.233	0


M.H. y F.P.
16

4



LISTADO DE SUBPROGRAMAS



CÓDIGO	DENOMINACIÓN	UNIDAD EJECUTORA	CRÉDITO
01	Fuero Criminal y Correccional Federal	Cámaras Federales	411.965.140
02	Fuero Civil y Comercial Federal	Cámaras Federales	226.391.419
03	Fuero Contencioso Administrativo Federal	Cámaras Federales	332.784.945
04	Fuero Federal de la Seguridad Social	Cámaras Federales	287.125.871
05	Fuero Electoral	Cámaras Federales	877.604.221
06	Justicia Penal Oral Federal de la Ciudad Autónoma de Buenos Aires	Cámaras Federales	128.059.073
07	Área Cámara de la Plata	Cámaras Federales	367.418.862
08	Área Cámara Mar del Plata	Cámaras Federales	197.530.019
09	Área Cámara Bahía Blanca	Cámaras Federales	131.098.944
10	Área Cámara Mendoza	Cámaras Federales	279.157.667
11	Área Cámara Rosario	Cámaras Federales	299.419.976
12	Área Cámara General Roca	Cámaras Federales	195.609.757
13	Área Cámara Paraná	Cámaras Federales	127.120.637
14	Área Cámara Posadas	Cámaras Federales	162.431.023
15	Área Cámara Resistencia	Cámaras Federales	164.960.215
16	Área Cámara de Córdoba	Cámaras Federales	361.952.557
17	Área Cámara San Martín	Cámaras Federales	565.000.309
18	Área Cámara Tucumán	Cámaras Federales	226.913.067
19	Área Cámara Salta	Cámaras Federales	166.834.183
20	Área Cámara Comodoro Rivadavia	Cámaras Federales	296.973.674
21	Área Cámara de Corrientes	Cámaras Federales	129.881.218



4

PLANILLA ANEXA AL ARTÍCULO 1°

CÓDIGO	DENOMINACIÓN	UNIDAD EJECUTORA	
22	Fuero Penal Económico	Cámaras Federales	230.888.513
23	Área Cámara de La Matanza	Cámaras Federales	2.287.560
24	Área Cámara de Comandante Piedra Buena	Cámaras Federales	10.000
TOTAL			6.169.418.850



1



SUBPROGRAMA 03
FUERO CONTENCIOSO ADMINISTRATIVO FEDERAL
 UNIDAD EJECUTORA
CÁMARA CONTENCIOSA ADMINISTRATIVA FEDERAL

LISTADO DE OBRAS

PROYECTO	CÓDIGO	DENOMINACIÓN	UNIDAD EJECUTORA	CRÉDITO
3	51	Edificio Paraguay Nº 923 - CABA Trabajos de adecuación Reparación de muros exteriores y carpinterías.	Cámara Contenciosa	1.000
TOTAL				1.000

M.H. y F.P.
16

A



DETALLE DE LOS PROYECTOS DE INVERSIÓN

AVANCE FÍSICO DE PROYECTOS/OBRAS

P R O G	S U B P R	P R O Y	PROYECTOS DE OBRA	% DE AVANCE FÍSICO						
				FECHA INICIO	FECHA TERMIN.	h/ 2015	2016	2017	2018	Resto
24	3	3	Edificio Paraguay N° 923 - CABA Trabajos de adecuación Reparación de muros exteriores y carpinterías.	01/01/2015	31/12/2017	0,00	5,00	95,00	0,00	0,00

M.H. y F.P.
16

[Handwritten signature]




**SUBPROGRAMA 07
ÁREA CÁMARA DE LA PLATA**

**UNIDAD EJECUTORA
CÁMARA DE LA PLATA**

LISTADO DE OBRAS

PROYECTO	CÓDIGO	DENOMINACIÓN	UNIDAD EJECUTORA	CRÉDITO
1	52	Juzgado Federal de Junín - Ampliación y Remodelación de Edificio	Dirección de Infraestructura Judicial	100.000
2	51	Adecuación Edificio Secretaría Electoral de La Plata	Dirección de Infraestructura Judicial	2.796.174
5	51	Reparación Integral de Cubiertas y Cerramientos en Secretaría Electoral de La Plata - Provincia de Buenos Aires	Dirección de Infraestructura Judicial	1.000
TOTAL				2.897.174



Handwritten signature



DETALLE DE LOS PROYECTOS DE INVERSIÓN

AVANCE FÍSICO DE PROYECTOS/OBRAS

P R O G	S U B P R	P R O Y	PROYECTOS DE OBRA	% DE AVANCE FÍSICO						
				FECHA INICIO	FECHA TERMIN.	h/ 2015	2016	2017	2018	Resto
24	7	1	Juzgado Federal de Junín - Ampliación y Remodelación de Edificio	01/02/2007	31/12/2018	0,00	0,00	60,00	40,00	0,00
24	7	2	Adecuación Edificio Secretaría Electoral de La Plata	01/01/2014	31/12/2018	0,00	10,00	40,00	50,00	0,00
24	7	5	Reparación Integral de Cubiertas y Cerramientos en Secretaría Electoral de La Plata - Provincia de Buenos Aires	01/01/2015	01/01/2017	0,00	65,00	35,00	0,00	0,00

M.H. y F.P.
16

4




**SUBPROGRAMA 10
ÁREA CÁMARA MENDOZA**

**UNIDAD EJECUTORA
CÁMARA DE MENDOZA**

LISTADO DE OBRAS

PROYECTO	CÓDIGO	DENOMINACIÓN	UNIDAD EJECUTORA	CRÉDITO
1	51	Edificio La Rioja esquina Mitre San Juan Adecuación Sector Electoral	Dirección de Infraestructura Judicial	1.000
4	51	Adecuación Edificio Juzgado Federal Villa Mercedes - San Luis	Dirección de Infraestructura Judicial	1.800.000
TOTAL				1.801.000



4



DETALLE DE LOS PROYECTOS DE INVERSIÓN

AVANCE FÍSICO DE PROYECTOS/OBRAS

P R O G	S U B P R	P R O Y	PROYECTOS DE OBRA	% DE AVANCE FÍSICO						
				FECHA INICIO	FECHA TERMIN.	h/ 2015	2016	2017	2018	Resto
24	10	1	Edificio La Rioja esquina Mitre San Juan Adecuación Sector Electoral	01/02/2007	31/12/2015	100,00	0,00	0,00	0,00	0,00
24	10	4	Adecuación Edificio Juzgado Federal Villa Mercedes - San Luis	01/01/2014	31/12/2017	0,00	40,00	60,00	0,00	0,00

M.H. y F.P.
16

47




SUBPROGRAMA
ÁREA CÁMARA ROSARIO

UNIDAD EJECUTORA
CÁMARA DE ROSARIO

LISTADO DE OBRAS

PROYECTO	CÓDIGO	DENOMINACIÓN	UNIDAD EJECUTORA	CRÉDITO
1	51	Juzgado Federal San Nicolás N° 1 y N° 2 - Refacción Edificio Calle Garibaldi	Dirección de Infraestructura Judicial	1.760.784
1	52	Adecuación Edificio Primera Junta 2687 - Santa Fe	Dirección de Infraestructura Judicial	1.000.000
3	51	Remodelación Edificio del Juzgado Federal de Rafaela - Provincia de Santa Fe	Dirección de Infraestructura Judicial	1.000
TOTAL				2.761.784



4



DETALLE DE LOS PROYECTOS DE INVERSIÓN

AVANCE FÍSICO DE PROYECTOS/OBRAS

P R O G	S U B P R	P R O Y	PROYECTOS DE OBRA	% DE AVANCE FÍSICO						
				FECHA INICIO	FECHA TERMIN.	h/ 2015	2016	2017	2018	Resto
24	11	1	Juzgado Federal San Nicolás N° 1 y N° 2 - Refacción Edificio Calle Garibaldi	01/02/2007	31/12/2018	65,00	4,00	11,00	20,00	0,00
24	11	1	Adecuación Edificio Primera Junta 2687 - Santa Fe	01/02/2007	31/12/2017	24,00	33,00	43,00	0,00	0,00
24	11	3	Remodelación Edificio del Juzgado Federal de Rafaela - Provincia de Santa Fe	01/02/2012	31/12/2015	100,00	0,00	0,00	0,00	0,00

M.H. y F.P.
16

41



SUBPROGRAMA
ÁREA CÁMARA GENERAL ROCA

UNIDAD EJECUTORA
CÁMARA DE GENERAL ROCA

LISTADO DE OBRAS

PROYECTO	CÓDIGO	DENOMINACIÓN	UNIDAD EJECUTORA	CRÉDITO
1	53	Tribunales Federales de Neuquén - Construcción de Edificio	Dirección de Infraestructura Judicial	10.000.000
TOTAL				10.000.000

M.H. y F.P.
16

H



DETALLE DE LOS PROYECTOS DE INVERSIÓN

AVANCE FÍSICO DE PROYECTOS/OBRAS

P R O G	S U B P R	P R O Y	PROYECTOS DE OBRA	% DE AVANCE FÍSICO						
				FECHA INICIO	FECHA TERMIN.	h/ 2015	2016	2017	2018	Resto
24	12	1	Tribunales Federales de Neuquén - Construcción de Edificio	01/03/2011	31/12/2018	0,00	13,00	27,00	60,00	0,00

M.H. y F.P.
16

4



SUBPROGRAMA
ÁREA CÁMARA PARANÁ

UNIDAD EJECUTORA
CÁMARA DE PARANÁ

LISTADO DE OBRAS

PROYECTO	CÓDIGO	DENOMINACIÓN	UNIDAD EJECUTORA	CRÉDITO
2	51	Remodelación de Edificio para Redistribución de los Tribunales Federales de Paraná	Dirección de Infraestructura Judicial	100.000
3	51	Readecuación Edificio Calle 9 de Julio N° 810 Juzgado Federal N° 2 - Concepción del Uruguay	Dirección de Infraestructura Judicial	1.000
TOTAL				101.000

M.H. y F.P.
16

41



DETALLE DE LOS PROYECTOS DE INVERSIÓN

AVANCE FÍSICO DE PROYECTOS/OBRAS

P R O G	S U B P R	P R O Y	PROYECTOS DE OBRA	% DE AVANCE FÍSICO						
				FECHA INICIO	FECHA TERMIN.	h/ 2015	2016	2017	2018	Resto
24	13	2	Remodelación de Edificio para Redistribución de los Tribunales Federales de Paraná	01/02/2011	31/12/2018	0,00	0,00	35,00	65,00	0,00
24	13	3	Readecuación Edificio Calle 9 de Julio Nº 810 Juzgado Federal Nº 2 - Concepción del Uruguay	01/02/2011	31/12/2017	0,00	90,00	10,00	0,00	0,00

M.H. y F.P.
16

4



SUBPROGRAMA
ÁREA CÁMARA POSADAS

UNIDAD EJECUTORA
CÁMARA DE POSADAS

LISTADO DE OBRAS

PROYECTO	CÓDIGO	DENOMINACIÓN	UNIDAD EJECUTORA	CRÉDITO
2	51	Construcción Sede Judicial Nuevo Edificio para la Centralización de la Justicia Federal del Tribunal de Posadas	Dirección de Infraestructura Judicial	9.802.000
TOTAL				9.802.000

M.H. y F.P.
16

41



DETALLE DE LOS PROYECTOS DE INVERSIÓN

AVANCE FÍSICO DE PROYECTOS/OBRAS

P R O G	S U B P R	P R O Y	PROYECTOS DE OBRA	% DE AVANCE FÍSICO						
				FECHA INICIO	FECHA TERMIN.	h/ 2015	2016	2017	2018	Resto
24	14	2	Construcción Sede Judicial Nuevo Edificio para la Centralización de la Justicia Federal del Tribunal de Posadas	01/02/2011	31/12/2018	12,62	25,00	44,00	18,38	0,00

M.H. y F.P.
16

41



SUBPROGRAMA
ÁREA CÁMARA RESISTENCIA

UNIDAD EJECUTORA
CÁMARA DE RESISTENCIA

LISTADO DE OBRAS

PROYECTO	CÓDIGO	DENOMINACIÓN	UNIDAD EJECUTORA	CRÉDITO
3	51	Construcción Edificio Hipólito Irigoyen 83, Resistencia - Chaco	Dirección de Infraestructura Judicial	10.000.000
TOTAL				10.000.000

M.H. y F.P.
16

41



DETALLE DE LOS PROYECTOS DE INVERSIÓN

AVANCE FÍSICO DE PROYECTOS/OBRAS

P R O G	S U B P R	P R O Y	PROYECTOS DE OBRA	% DE AVANCE FÍSICO						
				FECHA INICIO	FECHA TERMIN.	h/ 2015	2016	2017	2018	Resto
24	15	3	Construcción Edificio Hipólito Irigoyen 83, Resistencia - Chaco	01/02/2010	31/12/2017	77,94	13,00	9,06	0,00	0,00

M.H. y F.P.
16

4



SUBPROGRAMA 16
ÁREA CÁMARA DE CÓRDOBA

UNIDAD EJECUTORA
CÁMARA DE CÓRDOBA

LISTADO DE OBRAS

PROYECTO	CÓDIGO	DENOMINACIÓN	UNIDAD EJECUTORA	CRÉDITO
3	51	Adecuación Edificio Cámara Federal de Apelaciones Córdoba	Dirección de Infraestructura Judicial	100.000
TOTAL				100.000

M.H. y F.P.
16

4



DETALLE DE LOS PROYECTOS DE INVERSIÓN

AVANCE FÍSICO DE PROYECTOS/OBRAS

P R O G	S U B P R	P R O Y	PROYECTOS DE OBRA	% DE AVANCE FÍSICO						
				FECHA INICIO	FECHA TERMIN.	h/ 2015	2016	2017	2018	Resto
24	16	3	Adecuación Edificio Cámara Federal de Apelaciones Córdoba	01/01/2016	31/12/2019	0,00	0,50	49,00	31,00	19,50

M.H. y F.P.
16

41



SUBPROGRAMA
ÁREA CÁMARA SAN MARTÍN

UNIDAD EJECUTORA
CÁMARA DE SAN MARTÍN

LISTADO DE OBRAS

PROYECTO	CÓDIGO	DENOMINACIÓN	UNIDAD EJECUTORA	CRÉDITO
1	52	Juzgado Federal Tres de Febrero, Puesta en Funcionamiento	Dirección de Infraestructura Judicial	10.261.377
3	51	Construcción de un Nuevo Edificio para Instalaciones del Juzgado Federal de Campana - Provincia de Buenos Aires	Dirección de Infraestructura Judicial	6.000.000
TOTAL				16.261.377

M.H. y F.P.
16



DETALLE DE LOS PROYECTOS DE INVERSIÓN

AVANCE FÍSICO DE PROYECTOS/OBRAS

P R O G	S U B P R	P R O Y	PROYECTOS DE OBRA	% DE AVANCE FÍSICO					Resto	
				FECHA INICIO	FECHA TERMIN.	h/ 2015	2016	2017		2018
24	17	1	Juzgado Federal Tres de Febrero, Puesta en Funcionamiento	01/02/2007	31/12/2017	50,74	25,00	24,26	0,00	0,00
24	17	3	Construcción de un Nuevo Edificio para Instalaciones del Juzgado Federal de Campana - Provincia de Buenos Aires	01/02/2012	31/12/2017	25,35	44,00	30,65	0,00	0,00

M.H. y F.P.
16

41



SUBPROGRAMA
ÁREA CÁMARA TUCUMÁN

UNIDAD EJECUTORA
CÁMARA DE TUCUMÁN

LISTADO DE OBRAS

PROYECTO	CÓDIGO	DENOMINACIÓN	UNIDAD EJECUTORA	CRÉDITO
3	51	Cámara Federal de Tucumán, Juzgados N° 1 y N° 2 de Tucumán, edificio Las Piedras 418 - Prov. de Tucumán Renovación de fachadas.	Dirección de Infraestructura Judicial	1.000
TOTAL				1.000

M.H. y F.P.
16

4



DETALLE DE LOS PROYECTOS DE INVERSIÓN

AVANCE FÍSICO DE PROYECTOS/OBRAS

P R O G	S U B P R	P R O Y	PROYECTOS DE OBRA	% DE AVANCE FÍSICO						
				FECHA INICIO	FECHA TERMIN.	h/ 2015	2016	2017	2018	Resto
24	18	3	Cámara Federal de Tucumán, Juzgados N° 1 y N° 2 de Tucumán, edificio Las Piedras 418 - Prov. de Tucumán Renovación de fachadas.	01/01/2015	31/12/2017	0,00	47,00	53,00	0,00	0,00

M.H. y F.P.
16

41



SUBPROGRAMA 19
ÁREA CÁMARA SALTA

**UNIDAD EJECUTORA
 CÁMARA DE SALTA**

LISTADO DE OBRAS

PROYECTO	CÓDIGO	DENOMINACIÓN	UNIDAD EJECUTORA	CRÉDITO
4	51	Edificio España 394 - Prov. de Salta Adecuación de la instalación eléctrica y provisión e instalación de equipos de aire acondicionado	Dirección de Infraestructura Judicial	900.000
TOTAL				900.000

M.H. y F.P.
16

Handwritten signature



DETALLE DE LOS PROYECTOS DE INVERSIÓN

AVANCE FÍSICO DE PROYECTOS/OBRAS

P R O G	S U B P R	P R O Y	PROYECTOS DE OBRA	% DE AVANCE FÍSICO						
				FECHA INICIO	FECHA TERMIN.	h/ 2015	2016	2017	2018	Resto
24	19	4	Edificio España 394 - Prov. de Salta Adecuación de la instalación eléctrica y provisión e instalación de equipos de aire acondicionado	01/01/2016	01/01/2017	0,00	100,00	0,00	0,00	0,00

M.H. y F.P.
16

H



SUBPROGRAMA
ÁREA CÁMARA COMODORO RIVADAVIA

UNIDAD EJECUTORA
CÁMARA DE COMODORO RIVADAVIA

LISTADO DE OBRAS

PROYECTO	CÓDIGO	DENOMINACIÓN	UNIDAD EJECUTORA	CRÉDITO
1	51	Adecuación Edificio Adquirido - Juzgado Federal de Esquel - Provincia de Chubut	Dirección de Infraestructura Judicial	1.000.000
2	51	Refuncionalización Integral del Edificio - Juzgado Federal de Río Gallegos - Provincia de Santa Cruz	Dirección de Infraestructura Judicial	2.992.000
TOTAL				3.992.000

M.H. y F.P.
16

4



DETALLE DE LOS PROYECTOS DE INVERSIÓN

AVANCE FÍSICO DE PROYECTOS/OBRAS

P R O G	S U B P R	P R O Y	PROYECTOS DE OBRA	% DE AVANCE FÍSICO						
				FECHA INICIO	FECHA TERMIN.	h/ 2015	2016	2017	2018	Resto
24	20	1	Adecuación Edificio Adquirido - Juzgado Federal de Esquel - Provincia de Chubut	01/02/2012	31/12/2018	0,00	11,00	29,00	60,00	0,00
24	20	2	Refuncionalización Integral del Edificio - Juzgado Federal de Río Gallegos - Provincia de Santa Cruz	01/02/2012	31/12/2017	0,00	72,00	28,00	0,00	0,00

M.H. y F.P.
16

4



PROGRAMA 25
ASISTENCIA SOCIAL

UNIDAD EJECUTORA
OBRA SOCIAL DEL PODER JUDICIAL

Servicio Administrativo Financiero
335

DISTRIBUCIÓN DE LÍMITES DEL GASTO

ASIGNACIÓN DE CRÉDITOS DEL PROGRAMA 25

SUBPR	PROY	FIN	F.F.	INC	PPAL	PAR	SPAR	ECON	MON	DENOMINACIÓN	IMPORTE
0	0	1								ADMINISTRACION GUBERNAMENTAL	134.592.990
0	0	1	13							Recursos con Afectación Especifica	134.592.990
0	0	1	13	1						Gastos en Personal	134.592.990
0	0	1	13	1	1					Personal Permanente	99.721.912
0	0	1	13	1	1	1				Retribución del Cargo	45.460.490
0	0	1	13	1	1	1		21		Gastos Corrientes	45.460.490
0	0	1	13	1	1	1		21	1	Moneda Nacional	45.460.490
0	0	1	13	1	1	3				Retribuciones que no hacen al Cargo	3.912.872
0	0	1	13	1	1	3		21		Gastos Corrientes	3.912.872
0	0	1	13	1	1	3		21	1	Moneda Nacional	3.912.872
0	0	1	13	1	1	4				Sueldo Anual Complementario	12.447.780
0	0	1	13	1	1	4		21		Gastos Corrientes	12.447.780
0	0	1	13	1	1	4		21	1	Moneda Nacional	12.447.780
0	0	1	13	1	1	6				Contribuciones Patronales	37.218.863
0	0	1	13	1	1	6		21		Gastos Corrientes	37.218.863
0	0	1	13	1	1	6		21	1	Moneda Nacional	37.218.863
0	0	1	13	1	1	7				Complementos	681.907
0	0	1	13	1	1	7		21		Gastos Corrientes	681.907
0	0	1	13	1	1	7		21	1	Moneda Nacional	681.907
0	0	1	13	1	2					Personal Temporario	793.749
0	0	1	13	1	2	1				Retribuciones del Cargo	185.282
0	0	1	13	1	2	1		21		Gastos Corrientes	185.282
0	0	1	13	1	2	1		21	1	Moneda Nacional	185.282
0	0	1	13	1	2	2				Retribuciones que no hacen al Cargo	407.620
0	0	1	13	1	2	2		21		Gastos Corrientes	407.620
0	0	1	13	1	2	2		21	1	Moneda Nacional	407.620

M.H. y F.P.
16




DISTRIBUCIÓN DE LÍMITES DEL GASTO
ASIGNACIÓN DE CRÉDITOS DEL PROGRAMA 25

SUBPR	PROY	FIN	F.F.	INC	PPAL	PAR	SPAR	ECON	MON	DENOMINACIÓN	IMPORTE
0	0	1	13	1	2	3				Sueldo Anual Complementario	49.409
0	0	1	13	1	2	3		21		Gastos Corrientes	49.409
0	0	1	13	1	2	3		21	1	Moneda Nacional	49.409
0	0	1	13	1	2	5				Contribuciones Patronales	147.732
0	0	1	13	1	2	5		21		Gastos Corrientes	147.732
0	0	1	13	1	2	5		21	1	Moneda Nacional	147.732
0	0	1	13	1	2	6				Complementos	3.706
0	0	1	13	1	2	6		21		Gastos Corrientes	3.706
0	0	1	13	1	2	6		21	1	Moneda Nacional	3.706
0	0	1	13	1	3					Servicios Extraordinarios	33.944.819
0	0	1	13	1	3	1				Retribuciones Extraordinarias	25.474.536
0	0	1	13	1	3	1		21		Gastos Corrientes	25.474.536
0	0	1	13	1	3	1		21	1	Moneda Nacional	25.474.536
0	0	1	13	1	3	2				Sueldo Anual Complementario	2.122.878
0	0	1	13	1	3	2		21		Gastos Corrientes	2.122.878
0	0	1	13	1	3	2		21	1	Moneda Nacional	2.122.878
0	0	1	13	1	3	3				Contribuciones Patronales	6.347.405
0	0	1	13	1	3	3		21		Gastos Corrientes	6.347.405
0	0	1	13	1	3	3		21	1	Moneda Nacional	6.347.405
0	0	1	13	1	4					Asignaciones Familiares	132.510
0	0	1	13	1	4			21		Gastos Corrientes	132.510
0	0	1	13	1	4			21	1	Moneda Nacional	132.510
TOTAL											134.592.990

M.H. y F.P.
16

4



RECURSOS HUMANOS DEL PROGRAMA 25

CARGO O CATEGORÍA	CANTIDAD DE	
	CARGOS	HS. DE CÁTEDRA

Planta Permanente

PERSONAL DEL PODER JUDICIAL

Director General	4	0
Secretario Contable	1	0
Prosecretario Jefe	5	0
Jefe de Departamento	1	0
Prosecretario Administrativo	25	0
Jefe de Despacho	28	0
Oficial Mayor	18	0
Oficial	25	0
Escribiente	17	0
Escribiente Auxiliar	29	0
Encargado de Sección	1	0
Oficial de Servicio	4	0
Medio Oficial	9	0
Subtotal Escalafón	167	0


Planta Temporaria

PERSONAL DEL PODER JUDICIAL

Escribiente Auxiliar	1	0
Subtotal Escalafón	1	0
TOTAL DEL PROGRAMA 25	168	0

M.H. y F.P.
16

41



PROGRAMA 26
ATENCIÓN DE PASIVIDADES

UNIDAD EJECUTORA
DEPARTAMENTO DE PREVISIÓN

Servicio Administrativo Financiero
320

DISTRIBUCIÓN DE LÍMITES DEL GASTO

ASIGNACIÓN DE CRÉDITOS DEL PROGRAMA 26

SUBPR	PROY	FIN	F.F.	INC	PPAL	PAR	SPAR	ECON	MON	DENOMINACIÓN	IMPORTE
0	0	3								SERVICIOS SOCIALES	44.921.000
0	0	3	13							Recursos con Afectación Específica	44.921.000
0	0	3	13	5						Transferencias	44.921.000
0	0	3	13	5	1					Transf. al Sector Privado para Financiar Gastos Corrientes	44.921.000
0	0	3	13	5	1	1				Jubilaciones y/o retiros	27.511.000
0	0	3	13	5	1	1		21		Gastos Corrientes	27.511.000
0	0	3	13	5	1	1		21	1	Moneda Nacional	27.511.000
0	0	3	13	5	1	2				Pensiones	17.410.000
0	0	3	13	5	1	2		21		Gastos Corrientes	17.410.000
0	0	3	13	5	1	2		21	1	Moneda Nacional	17.410.000
TOTAL											44.921.000

M.H. y F.P.
16

41



DETALLE DE TRANSFERENCIAS (PARTIDAS INDICATIVAS)

ASIGNACIÓN DE CRÉDITOS DEL PROGRAMA 26

SUBPR	PROY	ACTOBR	FIN	FUN	F.F.	INC	PPAL	PAR	SPAR	UGEO	DENOMINACIÓN	IMPORTE
0	0	1									Atención de Pasividades	44.921.000
0	0	1	3								SERVICIOS SOCIALES	44.921.000
0	0	1	3	3							Seguridad Social	44.921.000
0	0	1	3	3	13						Recursos con Afectación Específica	44.921.000
0	0	1	3	3	13	5					Transferencias	44.921.000
0	0	1	3	3	13	5	1				Transf. al Sector Privado para Financiar Gastos Corrientes	44.921.000
0	0	1	3	3	13	5	1	1			Jubilaciones y/o retiros	27.511.000
0	0	1	3	3	13	5	1	1		2	Ciudad Autónoma de Buenos Aires	27.511.000
0	0	1	3	3	13	5	1	2			Pensiones	17.410.000
0	0	1	3	3	13	5	1	2		2	Ciudad Autónoma de Buenos Aires	17.410.000
TOTAL											44.921.000	

M.H. y F.P.
16

4



PROGRAMA 27

INTERCEPTACIÓN Y CAPTACIÓN DE LAS COMUNICACIONES

**UNIDAD EJECUTORA
DIRECCIÓN GENERAL DE INVESTIGACIONES Y APOYO
TECNOLÓGICO A LA INVESTIGACIÓN PENAL**

Servicio Administrativo Financiero
335

DISTRIBUCIÓN DE LÍMITES DEL GASTO

ASIGNACIÓN DE CRÉDITOS DEL PROGRAMA 27

SUBPR	PROY	FIN	F.F.	INC	PPAL	PAR	SPAR	ECON	MON	DENOMINACIÓN	IMPORTE
0	0	1								ADMINISTRACION GUBERNAMENTAL	209.866.246
0	0	1	11							Tesoro Nacional	209.866.246
0	0	1	11	1						Gastos en Personal	191.865.449
0	0	1	11	1	1					Personal Permanente	191.865.449
0	0	1	11	1	1	1				Retribución del Cargo	191.865.449
0	0	1	11	1	1	1		21		Gastos Corrientes	191.865.449
0	0	1	11	1	1	1		21	1	Moneda Nacional	191.865.449
0	0	1	11	2						Bienes de Consumo	2.810.959
0	0	1	11	2				21		Gastos Corrientes	2.810.959
0	0	1	11	2				21	1	Moneda Nacional	2.810.959
0	0	1	11	3						Servicios No Personales	2.593.823
0	0	1	11	3	1					Servicios Básicos	2.593.823
0	0	1	11	3	1			21		Gastos Corrientes	2.593.823
0	0	1	11	3	1			21	1	Moneda Nacional	2.593.823
0	0	1	11	4						Bienes de Uso	12.596.015
0	0	1	11	4	3					Maquinaria y Equipo	12.596.015
0	0	1	11	4	3			22		Gastos de Capital	12.596.015
0	0	1	11	4	3			22	1	Moneda Nacional	12.596.015
TOTAL											209.866.246

M.H. y F.P.
16

H



LISTADO DE ACTIVIDADES ESPECÍFICAS

CÓDIGO	DENOMINACIÓN	UNIDAD EJECUTORA	CRÉDITO	RECURSOS HUMANOS	
				CARGOS	HS. DE CÁTEDRA
Actividades:					
01	Interceptación y Captación de las Comunicaciones	Dirección General de Investigaciones y Apoyo Tecnológico a la Investigación Penal	209.866.246	0	0
TOTAL:			209.866.246	0	0

M.H. y F.P.
16

1

RECURSOS HUMANOS DEL PROGRAMA 27



CARGO O CATEGORÍA	CANTIDAD DE	
	CARGOS	HS. DE CÁTEDRA

Planta Permanente

PERSONAL DEL PODER JUDICIAL

Secretario de la Corte Suprema	23	0
Secretario Letrado de la Corte Suprema	27	0
Director General	6	0
Prosecretario Letrado	27	0
Subsecretario Administrativo	19	0
Prosecretario Jefe	13	0
Prosecretario Administrativo	19	0
Jefe de Despacho	19	0
Oficial Mayor	13	0
Oficial	19	0
Escribiente	18	0
Escribiente Auxiliar	24	0
Medio Oficial	27	0
Subtotal Escalafón	254	0
TOTAL DEL PROGRAMA 27	254	0

M.H. y F.P.
16

4



OTRAS CATEGORÍAS PRESUPUESTARIAS 96
APLICACIONES FINANCIERAS

Servicio Administrativo Financiero
320

APLICACIONES FINANCIERAS

ASIGNACIÓN DE CRÉDITOS DE OTRAS CATEGORÍAS PRESUPUESTARIAS 96

GRUPO	FIN	F.F.	INC	PPAL	PAR	SPAR	ECON.	MON	DENOMINACIÓN	IMPORTE
0	9								OTROS	211.026.890
0	9	13							Recursos con Afectación Específica	211.026.890
0	9	13	6						Incremento de Activos Financieros	211.026.890
0	9	13	6	5					Incremento de Disponibilidades	211.026.890
0	9	13	6	5	1				Incremento de Caja y Bancos	211.026.890
0	9	13	6	5	1		23		Aplicaciones Financieras	211.026.890
0	9	13	6	5	1		23	1	Moneda Nacional	211.026.890
TOTAL										211.026.890

M.H. y F.P.
 16



OTRAS CATEGORÍAS PRESUPUESTARIAS 97
APLICACIONES FINANCIERAS

Servicio Administrativo Financiero
335

APLICACIONES FINANCIERAS

ASIGNACIÓN DE CRÉDITOS DE OTRAS CATEGORÍAS PRESUPUESTARIAS 97

GRUPO	FIN	F.F.	INC	PPAL	PAR	SPAR	ECON.	MON	DENOMINACIÓN	IMPORTE
0	9								OTROS	2.946.451.027
0	9	13							Recursos con Afectación Específica	2.946.451.027
0	9	13	6						Incremento de Activos Financieros	2.946.451.027
0	9	13	6	5					Incremento de Disponibilidades	2.946.451.027
0	9	13	6	5	1				Incremento de Caja y Bancos	2.946.451.027
0	9	13	6	5	1		23		Aplicaciones Financieras	2.946.451.027
0	9	13	6	5	1		23	1	Moneda Nacional	2.946.451.027
TOTAL										2.946.451.027

M.H. y F.P.
16

Handwritten signature or mark.




JURISDICCIÓN 10

MINISTERIO PÚBLICO

M.H. y F.P.
16

41



I - GASTOS

GASTOS POR FINALIDADES Y FUNCIONES

FIN	FUN	DENOMINACIÓN	IMPORTE
1		ADMINISTRACION GUBERNAMENTAL	5.665.730.149
1	2	Judicial	5.665.730.149
		SUBTOTAL	5.665.730.149
TOTAL			5.665.730.149

FUENTES DE FINANCIAMIENTO

F. de F.	INCISO	DENOMINACIÓN	IMPORTE
11		Tesoro Nacional	5.645.081.150
11	1	Gastos en Personal	5.275.725.947
11	2	Bienes de Consumo	53.402.041
11	3	Servicios No Personales	224.487.177
11	4	Bienes de Uso	91.346.985
11	5	Transferencias	119.000
13		Recursos con Afectación Específica	10.385.000
13	1	Gastos en Personal	10.023.000
13	2	Bienes de Consumo	60.000
13	3	Servicios No Personales	302.000
14		Transferencias Internas	9.703.999
14	1	Gastos en Personal	9.654.999
14	2	Bienes de Consumo	18.000
14	3	Servicios No Personales	31.000
21		Transferencias Externas	560.000
21	2	Bienes de Consumo	33.000
21	3	Servicios No Personales	527.000
TOTAL			5.665.730.149

M.H. y F.P.
16

41



CLASIFICACIÓN ECONÓMICA

CÓDIGO	DENOMINACIÓN	IMPORTE
2100	Gastos Corrientes	5.574.383.164
2120	Gastos de Consumo	5.574.100.465
2121	Remuneraciones	5.295.403.946
2122	Bienes y Servicios	278.696.519
2150	Impuestos Directos	163.699
2170	Transferencias Corrientes	119.000
2171	Al Sector Privado	119.000
2200	Gastos de Capital	91.346.985
2210	Inversión Real Directa	91.346.985
2211	Formación Bruta de Capital Fijo	68.944.811
2214	Activos Intangibles	22.402.174
TOTAL		5.665.730.149

M.H. y F.P.
16

4



II - RECURSOS

RECURSOS POR RUBROS

TIPO	CLASE	CONCEPTO	SERVICIO CEDENTE	DENOMINACIÓN	IMPORTE
14				Venta de Bienes y Servicios de Administraciones Públicas	10.385.000
14	2			Venta de Servicios	10.385.000
14	2	1		Servicios Varios de la Administración Nacional	10.385.000
17				Transferencias Corrientes	560.000
17	6			Del Sector Externo	560.000
17	6	1		De Gobiernos Extranjeros	300.000
17	6	2		De Organismos Internacionales	260.000
41				Contribuciones Figurativas	9.703.999
41	1			Contribuciones para Financiar Gastos Corrientes	9.703.999
41	1	3		Contrib. de Inst. Seg. Soc. para Financiar Gastos Corrientes	9.703.999
41	1	3	850	Administración Nacional de la Seguridad Social	9.703.999
TOTAL					20.648.999

M.H. y F.P.
16

81



III - APERTURAS PROGRAMÁTICAS

LISTADO DE PROGRAMAS Y CATEGORÍAS EQUIVALENTES

CÓDIGO	DENOMINACIÓN	UNIDAD EJECUTORA	CRÉDITO	RECURSOS HUMANOS	
				CARGOS	HS. DE CÁTEDRA
16	Ejercicio de la Acción Pública y Defensa de la Legalidad	Procuración General de la Nación	3.481.285.149	5.232	0
17	Representación, Defensa y Curatela Pública Oficial	Defensoría General de la Nación	2.184.445.000	2.979	0
TOTAL			5.665.730.149	8.211	0

M.H. y F.P.
16

[Handwritten signature]



EJERCICIO DE LA ACCIÓN PÚBLICA Y DEFENSA DE LA LEGALIDAD

**UNIDAD EJECUTORA
PROCURACIÓN GENERAL DE LA NACIÓN**

Servicio Administrativo Financiero
360

DISTRIBUCIÓN DE LÍMITES DEL GASTO

ASIGNACIÓN DE CRÉDITOS DEL PROGRAMA 16

SUBPR	PROY	FIN	F.F.	INC	PPAL	PAR	SPAR	ECON	MON	DENOMINACIÓN	IMPORTE
0	0	1								ADMINISTRACION GUBERNAMENTAL	3.481.285.149
0	0	1	11							Tesoro Nacional	3.461.556.150
0	0	1	11	1						Gastos en Personal	3.296.713.947
0	0	1	11	1	1					Personal Permanente	3.280.089.807
0	0	1	11	1	1	1				Retribución del Cargo	1.526.707.140
0	0	1	11	1	1	1		21		Gastos Corrientes	1.526.707.140
0	0	1	11	1	1	1		21	1	Moneda Nacional	1.526.707.140
0	0	1	11	1	1	3				Retribuciones que no hacen al Cargo	846.461.991
0	0	1	11	1	1	3		21		Gastos Corrientes	846.461.991
0	0	1	11	1	1	3		21	1	Moneda Nacional	846.461.991
0	0	1	11	1	1	4				Sueldo Anual Complementario	177.526.061
0	0	1	11	1	1	4		21		Gastos Corrientes	177.526.061
0	0	1	11	1	1	4		21	1	Moneda Nacional	177.526.061
0	0	1	11	1	1	6				Contribuciones Patronales	530.637.629
0	0	1	11	1	1	6		21		Gastos Corrientes	530.637.629
0	0	1	11	1	1	6		21	1	Moneda Nacional	530.637.629
0	0	1	11	1	1	7				Complementos	198.756.986
0	0	1	11	1	1	7		21		Gastos Corrientes	198.756.986
0	0	1	11	1	1	7		21	1	Moneda Nacional	198.756.986
0	0	1	11	1	3					Servicios Extraordinarios	879.322
0	0	1	11	1	3	1				Retribuciones Extraordinarias	659.904
0	0	1	11	1	3	1		21		Gastos Corrientes	659.904
0	0	1	11	1	3	1		21	1	Moneda Nacional	659.904
0	0	1	11	1	3	2				Sueldo Anual Complementario	54.992
0	0	1	11	1	3	2		21		Gastos Corrientes	54.992
0	0	1	11	1	3	2		21	1	Moneda Nacional	54.992
0	0	1	11	1	3	3				Contribuciones Patronales	164.426
0	0	1	11	1	3	3		21		Gastos Corrientes	164.426
0	0	1	11	1	3	3		21	1	Moneda Nacional	164.426

M.H. y F.P.
16

41




DISTRIBUCIÓN DE LÍMITES DEL GASTO

ASIGNACIÓN DE CRÉDITOS DEL PROGRAMA 16

SUBPR	PROY	FIN	F.F.	INC	PPAL	PAR	SPAR	ECON	MON	DENOMINACIÓN	IMPORTE
0	0	1	11	1	4					Asignaciones Familiares	7.442.405
0	0	1	11	1	4			21		Gastos Corrientes	7.442.405
0	0	1	11	1	4			21	1	Moneda Nacional	7.442.405
0	0	1	11	1	5					Asistencia Social al Personal	1.197.711
0	0	1	11	1	5	1				Seguros de Riesgo de Trabajo	1.197.711
0	0	1	11	1	5	1		21		Gastos Corrientes	1.197.711
0	0	1	11	1	5	1		21	1	Moneda Nacional	1.197.711
0	0	1	11	1	8					Personal contratado	7.104.702
0	0	1	11	1	8	7				Contratos especiales	7.104.702
0	0	1	11	1	8	7		21		Gastos Corrientes	7.104.702
0	0	1	11	1	8	7		21	1	Moneda Nacional	7.104.702
0	0	1	11	2						Bienes de Consumo	29.351.041
0	0	1	11	2				21		Gastos Corrientes	29.351.041
0	0	1	11	2				21	1	Moneda Nacional	29.351.041
0	0	1	11	3						Servicios No Personales	106.848.177
0	0	1	11	3	1					Servicios Básicos	16.817.644
0	0	1	11	3	1			21		Gastos Corrientes	16.817.644
0	0	1	11	3	1			21	1	Moneda Nacional	16.817.644
0	0	1	11	3	2					Alquileres y Derechos	26.433.766
0	0	1	11	3	2			21		Gastos Corrientes	26.433.766
0	0	1	11	3	2			21	1	Moneda Nacional	26.433.766
0	0	1	11	3	3					Mantenimiento, Reparación y Limpieza	34.292.223
0	0	1	11	3	3			21		Gastos Corrientes	34.292.223
0	0	1	11	3	3			21	1	Moneda Nacional	34.292.223
0	0	1	11	3	4					Servicios Técnicos y Profesionales	6.835.706
0	0	1	11	3	4			21		Gastos Corrientes	6.835.706
0	0	1	11	3	4			21	1	Moneda Nacional	6.835.706
0	0	1	11	3	5					Servicios Comerciales y Financieros	6.267.052
0	0	1	11	3	5			21		Gastos Corrientes	6.267.052
0	0	1	11	3	5			21	1	Moneda Nacional	6.267.052
0	0	1	11	3	7					Pasajes y Viáticos	13.996.704
0	0	1	11	3	7			21		Gastos Corrientes	13.996.704
0	0	1	11	3	7			21	1	Moneda Nacional	13.996.704
0	0	1	11	3	8					Impuestos, Derechos, Tasas y Juicios	1.252.908
0	0	1	11	3	8			21		Gastos Corrientes	1.252.908
0	0	1	11	3	8			21	1	Moneda Nacional	1.252.908
0	0	1	11	3	9					Otros Servicios	952.174
0	0	1	11	3	9			21		Gastos Corrientes	952.174
0	0	1	11	3	9			21	1	Moneda Nacional	952.174
0	0	1	11	4						Bienes de Uso	28.553.985
0	0	1	11	4	3					Maquinaria y Equipo	28.394.000
0	0	1	11	4	3			22		Gastos de Capital	28.394.000
0	0	1	11	4	3			22	1	Moneda Nacional	28.394.000
0	0	1	11	4	5					Libros, Revistas y Otros Elementos Coleccionables	159.985
0	0	1	11	4	5			22		Gastos de Capital	159.985

M.H. y F.P.
16

41




DISTRIBUCIÓN DE LÍMITES DEL GASTO
ASIGNACIÓN DE CRÉDITOS DEL PROGRAMA 16

SUBPR	PROY	FIN	F.F.	INC	PPAL	PAR	SPAR	ECON	MON	DENOMINACIÓN	IMPORTE
0	0	1	11	4	5			22	1	Moneda Nacional	159.985
0	0	1	11	5						Transferencias	89.000
0	0	1	11	5	1					Transf. al Sector Privado para Financiar	89.000
										Gastos Corrientes	
0	0	1	11	5	1	3				Becas	68.000
0	0	1	11	5	1	3		21		Gastos Corrientes	68.000
0	0	1	11	5	1	3		21	1	Moneda Nacional	68.000
0	0	1	11	5	1	4				Ayudas Sociales a Personas	21.000
0	0	1	11	5	1	4		21		Gastos Corrientes	21.000
0	0	1	11	5	1	4		21	1	Moneda Nacional	21.000
0	0	1	13							Recursos con Afectación Especifica	10.025.000
0	0	1	13	1						Gastos en Personal	10.023.000
0	0	1	13	1	1					Personal Permanente	9.952.100
0	0	1	13	1	1	1				Retribución del Cargo	5.199.925
0	0	1	13	1	1	1		21		Gastos Corrientes	5.199.925
0	0	1	13	1	1	1		21	1	Moneda Nacional	5.199.925
0	0	1	13	1	1	3				Retribuciones que no hacen al Cargo	2.411.350
0	0	1	13	1	1	3		21		Gastos Corrientes	2.411.350
0	0	1	13	1	1	3		21	1	Moneda Nacional	2.411.350
0	0	1	13	1	1	4				Sueldo Anual Complementario	545.239
0	0	1	13	1	1	4		21		Gastos Corrientes	545.239
0	0	1	13	1	1	4		21	1	Moneda Nacional	545.239
0	0	1	13	1	1	6				Contribuciones Patronales	1.795.586
0	0	1	13	1	1	6		21		Gastos Corrientes	1.795.586
0	0	1	13	1	1	6		21	1	Moneda Nacional	1.795.586
0	0	1	13	1	4					Asignaciones Familiares	27.000
0	0	1	13	1	4			21		Gastos Corrientes	27.000
0	0	1	13	1	4			21	1	Moneda Nacional	27.000
0	0	1	13	1	5					Asistencia Social al Personal	43.900
0	0	1	13	1	5	1				Seguros de Riesgo de Trabajo	43.900
0	0	1	13	1	5	1		21		Gastos Corrientes	43.900
0	0	1	13	1	5	1		21	1	Moneda Nacional	43.900
0	0	1	13	3						Servicios No Personales	2.000
0	0	1	13	3	5					Servicios Comerciales y Financieros	2.000
0	0	1	13	3	5			21		Gastos Corrientes	2.000
0	0	1	13	3	5			21	1	Moneda Nacional	2.000
0	0	1	14							Transferencias Internas	9.703.999
0	0	1	14	1						Gastos en Personal	9.654.999
0	0	1	14	1	1					Personal Permanente	9.034.044
0	0	1	14	1	1	1				Retribución del Cargo	4.024.280
0	0	1	14	1	1	1		21		Gastos Corrientes	4.024.280
0	0	1	14	1	1	1		21	1	Moneda Nacional	4.024.280
0	0	1	14	1	1	3				Retribuciones que no hacen al Cargo	2.755.513
0	0	1	14	1	1	3		21		Gastos Corrientes	2.755.513
0	0	1	14	1	1	3		21	1	Moneda Nacional	2.755.513
0	0	1	14	1	1	4				Sueldo Anual Complementario	564.975

M.H. y F.P.
 16

1



DISTRIBUCIÓN DE LÍMITES DEL GASTO
ASIGNACIÓN DE CRÉDITOS DEL PROGRAMA 16

SUBPR	PROY	FIN	F.F.	INC	PPAL	PAR	SPAR	ECON	MON	DENOMINACIÓN	IMPORTE
0	0	1	14	1	1	4		21		Gastos Corrientes	564.975
0	0	1	14	1	1	4		21	1	Moneda Nacional	564.975
0	0	1	14	1	1	6				Contribuciones Patronales	1.689.276
0	0	1	14	1	1	6		21		Gastos Corrientes	1.689.276
0	0	1	14	1	1	6		21	1	Moneda Nacional	1.689.276
0	0	1	14	1	4					Asignaciones Familiares	613.125
0	0	1	14	1	4			21		Gastos Corrientes	613.125
0	0	1	14	1	4			21	1	Moneda Nacional	613.125
0	0	1	14	1	5					Asistencia Social al Personal	7.830
0	0	1	14	1	5	1				Seguros de Riesgo de Trabajo	7.830
0	0	1	14	1	5	1		21		Gastos Corrientes	7.830
0	0	1	14	1	5	1		21	1	Moneda Nacional	7.830
0	0	1	14	2						Bienes de Consumo	18.000
0	0	1	14	2				21		Gastos Corrientes	18.000
0	0	1	14	2				21	1	Moneda Nacional	18.000
0	0	1	14	3						Servicios No Personales	31.000
0	0	1	14	3	5					Servicios Comerciales y Financieros	31.000
0	0	1	14	3	5			21		Gastos Corrientes	31.000
0	0	1	14	3	5			21	1	Moneda Nacional	31.000
TOTAL											3.481.285.149

M.H. y F.P.
16

41



DETALLE DE TRANSFERENCIAS (PARTIDAS INDICATIVAS)

ASIGNACIÓN DE CRÉDITOS DEL PROGRAMA 16

SUBPR	PROY	ACTOR	FIN	FUN	F.F.	INC	PPAL	PAR	SPAR	UGEO	DENOMINACIÓN	IMPORTE
0	0	1									Procuración General	89.000
0	0	1	1								ADMINISTRACION GUBERNAMENTAL	89.000
0	0	1	1	2							Judicial	89.000
0	0	1	1	2	11						Tesoro Nacional	89.000
0	0	1	1	2	11	5					Transferencias	89.000
0	0	1	1	2	11	5	1				Transf. al Sector Privado para Financiar Gastos Corrientes	89.000
0	0	1	1	2	11	5	1	3			Becas	68.000
0	0	1	1	2	11	5	1	3			2 Ciudad Autónoma de Buenos Aires	68.000
0	0	1	1	2	11	5	1	4			Ayudas Sociales a Personas	21.000
0	0	1	1	2	11	5	1	4			2 Ciudad Autónoma de Buenos Aires	21.000
TOTAL											89.000	

M.H. y F.P.
16

11



LISTADO DE ACTIVIDADES ESPECÍFICAS

CÓDIGO	DENOMINACIÓN	UNIDAD EJECUTORA	CRÉDITO	RECURSOS HUMANOS	
				CARGOS	HS. DE CÁTEDRA
Actividades:					
01	Procuración General	Procuración General de la Nación	3.453.758.299	5.077	0
02	Investigación Causa Asociación Mutual Israelita Argentina - AMIA	Unidad de Investigación Causa AMIA	23.182.595	46	0
03	Acciones de la Escuela de Servicio de Justicia	Dirección de Capacitación Fiscal Estratégica	2.304.255	5	0
04	Apoyo Tecnológico a la Investigación Penal	Dirección General de Investigaciones y Apoyo Tecnológico a la Investigación Penal	2.040.000	104	0
TOTAL:			3.481.285.149	5.232	0

M.H. y F.P.
16

41



RECURSOS HUMANOS DEL PROGRAMA 16

CARGO O CATEGORÍA	CANTIDAD DE	
	CARGOS	HS. DE CÁTEDRA

Planta Permanente

PERSONAL DEL PODER JUDICIAL

Procurador General de la Nación	1	0
Fiscal Nacional de Investigaciones Administrativas	1	0
Procurador Fiscal ante la Corte Suprema de Justicia de la Nación	4	0
Fiscal General ante la Cámara Federal de Casación Penal	4	0
Fiscal Gral ante Cámara Federal de Casación Penal en lo contencioso	1	0
Fiscal Gral ante Cámara Federal y Nacional de Casación en lo Civil	1	0
Fiscal Gral ante Cámara Federal y Nacional de Casación del traba	1	0
Fiscal Gral ante Cámara Nacional de Casación en lo Criminal y Correc	3	0
Fiscal General Ante Tribunal Oral	85	0
Fiscal General ante C mara Nacional de Apelaciones.	10	0
Fiscal General ante C mara Federal de Apelaciones.	31	0
Fiscal General de la Procuración General del Trabajo.	1	0
Fiscal General Adjunto de la Procuración General del Trabajo.	1	0
Fiscal General de la Procuración General de la Nación.	5	0
Secretario de la Procuración General de la Nación	44	0
Secretario General de la Procuración General de la Nación	1	0
Fiscal General de Investigaciones Administrativas	2	0
Fiscal General Adjunto de la Procuración General de la Nación	11	0
Fiscal de Investigaciones Administrativas	9	0
Fiscal General Adjunto de la Fiscalía ante la Cam.Nac.de Apel.en	3	0
Fiscal ante los Jueces de Primera Instancia.	217	0
Fiscal de la Procuración General de la Nación	12	0
Secretario Letrado de la Procuración General de la Nación	65	0
Fiscal Adjunto de Fiscalía de Primera Instancia	1	0
Director General	12	0
Subdirector General	10	0
Contador Auditor de la Fiscalía de Investigaciones Administrativas	3	0
Fiscal Auxiliar de la Procuración General de la Nación	2	0
Prosecretario Letrado de la Procuración General de la Nación	51	0
Fiscal Auxiliar de Fiscalía de Primera Instancia	11	0
Secretario de Fiscalía General	166	0
Secretario Letrado de la Procuración General del Trabajo	1	0
Subdirector Adjunto	14	0
Prosecretario Letrado del Tribunal de Enjuiciamiento del Ministe	1	0
Secretario Letrado de Fiscalía de Primera Instancia	427	0
Prosecretario Letrado de Fiscalía General	26	0
Subsecretario Letrado	66	0
Prosecretario Letrado de la Procuración General del Trabajo	1	0
Subsecretario Administrativo	56	0
Prosecretario Jefe	36	0
Prosecretario Administrativo	741	0
Jefe de Despacho	509	0
Oficial Mayor	378	0
Oficial	452	0
Escribiente	476	0

M.H. y F.P.
16

4



CARGO O CATEGORÍA	CANTIDAD DE	
	CARGOS	H.S. DE CATEGORIA
Escribiente Auxiliar	699	0
Auxiliar	1	0
Intendente de Edificio y Movilidad	4	0
Supervisor	7	0
Jefe de Sección	7	0
Encargado de Sección	4	0
Oficial de Servicio	25	0
Medio Oficial	532	0
Subtotal Escalafón	5.232	0
TOTAL DEL PROGRAMA 16	5.232	0

M.H. y F.P.
16

4



PROGRAMA 17

REPRESENTACIÓN, DEFENSA Y CURATELA PÚBLICA OFICIAL

**UNIDAD EJECUTORA
DEFENSORÍA GENERAL DE LA NACIÓN**

Servicio Administrativo Financiero
361

DISTRIBUCIÓN DE LÍMITES DEL GASTO

ASIGNACIÓN DE CRÉDITOS DEL PROGRAMA 17


SUBPR	PROY	FIN	F.F.	INC	PPAL	PAR	SPAR	ECON	MON	DENOMINACIÓN	IMPORTE
0	0	1								ADMINISTRACION GUBERNAMENTAL	2.063.613.966
0	0	1	11							Tesoro Nacional	2.062.693.966
0	0	1	11	1						Gastos en Personal	1.878.492.167
0	0	1	11	1	1					Personal Permanente	1.798.048.024
0	0	1	11	1	1	1				Retribución del Cargo	1.155.635.055
0	0	1	11	1	1	1		21		Gastos Corrientes	1.155.635.055
0	0	1	11	1	1	1		21	1	Moneda Nacional	1.155.635.055
0	0	1	11	1	1	3				Retribuciones que no hacen al Cargo	192.888.640
0	0	1	11	1	1	3		21		Gastos Corrientes	192.888.640
0	0	1	11	1	1	3		21	1	Moneda Nacional	192.888.640
0	0	1	11	1	1	4				Sueldo Anual Complementario	112.376.962
0	0	1	11	1	1	4		21		Gastos Corrientes	112.376.962
0	0	1	11	1	1	4		21	1	Moneda Nacional	112.376.962
0	0	1	11	1	1	6				Contribuciones Patronales	336.007.148
0	0	1	11	1	1	6		21		Gastos Corrientes	336.007.148
0	0	1	11	1	1	6		21	1	Moneda Nacional	336.007.148
0	0	1	11	1	1	7				Complementos	1.140.219
0	0	1	11	1	1	7		21		Gastos Corrientes	1.140.219
0	0	1	11	1	1	7		21	1	Moneda Nacional	1.140.219
0	0	1	11	1	2					Personal Temporario	70.912.799
0	0	1	11	1	2	1				Retribuciones del Cargo	46.437.466
0	0	1	11	1	2	1		21		Gastos Corrientes	46.437.466
0	0	1	11	1	2	1		21	1	Moneda Nacional	46.437.466
0	0	1	11	1	2	2				Retribuciones que no hacen al Cargo	6.364.727
0	0	1	11	1	2	2		21		Gastos Corrientes	6.364.727
0	0	1	11	1	2	2		21	1	Moneda Nacional	6.364.727
0	0	1	11	1	2	3				Sueldo Anual Complementario	4.400.177
0	0	1	11	1	2	3		21		Gastos Corrientes	4.400.177

M.H. y F.P.
16

4

DISTRIBUCIÓN DE LÍMITES DEL GASTO

ASIGNACIÓN DE CRÉDITOS DEL PROGRAMA 17



SUBPR	PROY	FIN	F.F.	INC	PPAL	PAR	SPAR	ECON	MON	DENOMINACIÓN	IMPORTE
0	0	1	11	1	2	3		21	1	Moneda Nacional	4.400.177
0	0	1	11	1	2	5				Contribuciones Patronales	13.156.543
0	0	1	11	1	2	5		21		Gastos Corrientes	13.156.543
0	0	1	11	1	2	5		21	1	Moneda Nacional	13.156.543
0	0	1	11	1	2	6				Complementos	553.886
0	0	1	11	1	2	6		21		Gastos Corrientes	553.886
0	0	1	11	1	2	6		21	1	Moneda Nacional	553.886
0	0	1	11	1	3					Servicios Extraordinarios	902.795
0	0	1	11	1	3	1				Retribuciones Extraordinarias	677.520
0	0	1	11	1	3	1		21		Gastos Corrientes	677.520
0	0	1	11	1	3	1		21	1	Moneda Nacional	677.520
0	0	1	11	1	3	2				Sueldo Anual Complementario	56.460
0	0	1	11	1	3	2		21		Gastos Corrientes	56.460
0	0	1	11	1	3	2		21	1	Moneda Nacional	56.460
0	0	1	11	1	3	3				Contribuciones Patronales	168.815
0	0	1	11	1	3	3		21		Gastos Corrientes	168.815
0	0	1	11	1	3	3		21	1	Moneda Nacional	168.815
0	0	1	11	1	4					Asignaciones Familiares	3.351.540
0	0	1	11	1	4			21		Gastos Corrientes	3.351.540
0	0	1	11	1	4			21	1	Moneda Nacional	3.351.540
0	0	1	11	1	5					Asistencia Social al Personal	1.059.945
0	0	1	11	1	5	1				Seguros de Riesgo de Trabajo	1.059.945
0	0	1	11	1	5	1		21		Gastos Corrientes	1.059.945
0	0	1	11	1	5	1		21	1	Moneda Nacional	1.059.945
0	0	1	11	1	8					Personal contratado	4.217.064
0	0	1	11	1	8	7				Contratos especiales	4.217.064
0	0	1	11	1	8	7		21		Gastos Corrientes	4.217.064
0	0	1	11	1	8	7		21	1	Moneda Nacional	4.217.064
0	0	1	11	2						Bienes de Consumo	23.729.400
0	0	1	11	2				21		Gastos Corrientes	23.729.400
0	0	1	11	2				21	1	Moneda Nacional	23.729.400
0	0	1	11	3						Servicios No Personales	115.531.999
0	0	1	11	3	1					Servicios Básicos	7.992.982
0	0	1	11	3	1			21		Gastos Corrientes	7.992.982
0	0	1	11	3	1			21	1	Moneda Nacional	7.992.982
0	0	1	11	3	2					Alquileres y Derechos	59.402.662
0	0	1	11	3	2			21		Gastos Corrientes	59.402.662
0	0	1	11	3	2			21	1	Moneda Nacional	59.402.662
0	0	1	11	3	3					Mantenimiento, Reparación y Limpieza	7.573.281
0	0	1	11	3	3			21		Gastos Corrientes	7.573.281
0	0	1	11	3	3			21	1	Moneda Nacional	7.573.281
0	0	1	11	3	4					Servicios Técnicos y Profesionales	13.017.854
0	0	1	11	3	4			21		Gastos Corrientes	13.017.854
0	0	1	11	3	4			21	1	Moneda Nacional	13.017.854
0	0	1	11	3	5					Servicios Comerciales y Financieros	5.710.000
0	0	1	11	3	5			21		Gastos Corrientes	5.710.000

M.H. y F.P.
16

41



DISTRIBUCIÓN DE LÍMITES DEL GASTO
ASIGNACIÓN DE CRÉDITOS DEL PROGRAMA 17

SUBPR	PROY	FIN	F.F.	INC	PPAL	PAR	SPAR	ECON	MON	DENOMINACIÓN	IMPORTE
0	0	1	11	3	5				21	1 Moneda Nacional	5.710.000
0	0	1	11	3	7					Pasajes y Viáticos	7.094.164
0	0	1	11	3	7				21	Gastos Corrientes	7.094.164
0	0	1	11	3	7				21	1 Moneda Nacional	7.094.164
0	0	1	11	3	8					Impuestos, Derechos, Tasas y Juicios	416.461
0	0	1	11	3	8				21	Gastos Corrientes	416.461
0	0	1	11	3	8				21	1 Moneda Nacional	416.461
0	0	1	11	3	9					Otros Servicios	14.324.595
0	0	1	11	3	9				21	Gastos Corrientes	14.324.595
0	0	1	11	3	9				21	1 Moneda Nacional	14.324.595
0	0	1	11	4						Bienes de Uso	44.910.400
0	0	1	11	4	3					Maquinaria y Equipo	23.268.226
0	0	1	11	4	3				22	Gastos de Capital	23.268.226
0	0	1	11	4	3				22	1 Moneda Nacional	23.268.226
0	0	1	11	4	8					Activos Intangibles	21.642.174
0	0	1	11	4	8				22	Gastos de Capital	21.642.174
0	0	1	11	4	8				22	1 Moneda Nacional	21.642.174
0	0	1	11	5						Transferencias	30.000
0	0	1	11	5	1					Transf. al Sector Privado para Financiar Gastos Corrientes	30.000
0	0	1	11	5	1	6				Transf. para Activ. Científicas o Académicas	30.000
0	0	1	11	5	1	6			21	Gastos Corrientes	30.000
0	0	1	11	5	1	6			21	1 Moneda Nacional	30.000
0	0	1	13							Recursos con Afectación Específica	360.000
0	0	1	13	2						Bienes de Consumo	60.000
0	0	1	13	2					21	Gastos Corrientes	60.000
0	0	1	13	2					21	1 Moneda Nacional	60.000
0	0	1	13	3						Servicios No Personales	300.000
0	0	1	13	3	1					Servicios Básicos	10.615
0	0	1	13	3	1				21	Gastos Corrientes	10.615
0	0	1	13	3	1				21	1 Moneda Nacional	10.615
0	0	1	13	3	4					Servicios Técnicos y Profesionales	142.585
0	0	1	13	3	4				21	Gastos Corrientes	142.585
0	0	1	13	3	4				21	1 Moneda Nacional	142.585
0	0	1	13	3	5					Servicios Comerciales y Financieros	3.808
0	0	1	13	3	5				21	Gastos Corrientes	3.808
0	0	1	13	3	5				21	1 Moneda Nacional	3.808
0	0	1	13	3	7					Pasajes y Viáticos	45.693
0	0	1	13	3	7				21	Gastos Corrientes	45.693
0	0	1	13	3	7				21	1 Moneda Nacional	45.693
0	0	1	13	3	8					Impuestos, Derechos, Tasas y Juicios	97.299
0	0	1	13	3	8				21	Gastos Corrientes	97.299
0	0	1	13	3	8				21	1 Moneda Nacional	97.299
0	0	1	21							Transferencias Externas	560.000
0	0	1	21	2						Bienes de Consumo	33.000
0	0	1	21	2					21	Gastos Corrientes	33.000

M.H. y F.P.
16

41



DISTRIBUCIÓN DE LÍMITES DEL GASTO
ASIGNACIÓN DE CRÉDITOS DEL PROGRAMA 17

SUBPR	PROY	FIN	F.F.	INC	PPAL	PAR	SPAR	ECON	MON	DENOMINACIÓN	IMPORTE
0	0	1	21	2				21	1	Moneda Nacional	33.000
0	0	1	21	3						Servicios No Personales	527.000
0	0	1	21	3	2					Alquileres y Derechos	47.500
0	0	1	21	3	2			21		Gastos Corrientes	47.500
0	0	1	21	3	2			21	1	Moneda Nacional	47.500
0	0	1	21	3	4					Servicios Técnicos y Profesionales	313.513
0	0	1	21	3	4			21		Gastos Corrientes	313.513
0	0	1	21	3	4			21	1	Moneda Nacional	313.513
0	0	1	21	3	5					Servicios Comerciales y Financieros	20.200
0	0	1	21	3	5			21		Gastos Corrientes	20.200
0	0	1	21	3	5			21	1	Moneda Nacional	20.200
0	0	1	21	3	7					Pasajes y Viáticos	145.787
0	0	1	21	3	7			21		Gastos Corrientes	145.787
0	0	1	21	3	7			21	1	Moneda Nacional	145.787
0	4									Construcción de Edificio para Defensoría Pública Oficial ante el Juzgado Federal de Primera Instancia de Río Grande - Tierra del Fuego	5.244.000
0	4	1								ADMINISTRACION GUBERNAMENTAL	5.244.000
0	4	1	11							Tesoro Nacional	5.244.000
0	4	1	11	4						Bienes de Uso	5.244.000
0	4	1	11	4	2					Construcciones	5.244.000
0	4	1	11	4	2			22		Gastos de Capital	5.244.000
0	4	1	11	4	2			22	1	Moneda Nacional	5.244.000
1										Ejercicio de la Curatela Pública Oficial	75.643.103
1	0	1								ADMINISTRACION GUBERNAMENTAL	75.643.103
1	0	1	11							Tesoro Nacional	75.643.103
1	0	1	11	1						Gastos en Personal	74.099.202
1	0	1	11	1	1					Personal Permanente	73.967.976
1	0	1	11	1	1	1				Retribución del Cargo	46.258.898
1	0	1	11	1	1	1		21		Gastos Corrientes	46.258.898
1	0	1	11	1	1	1		21	1	Moneda Nacional	46.258.898
1	0	1	11	1	1	3				Retribuciones que no hacen al Cargo	9.251.779
1	0	1	11	1	1	3		21		Gastos Corrientes	9.251.779
1	0	1	11	1	1	3		21	1	Moneda Nacional	9.251.779
1	0	1	11	1	1	4				Sueldo Anual Complementario	4.625.889
1	0	1	11	1	1	4		21		Gastos Corrientes	4.625.889
1	0	1	11	1	1	4		21	1	Moneda Nacional	4.625.889
1	0	1	11	1	1	6				Contribuciones Patronales	13.831.410
1	0	1	11	1	1	6		21		Gastos Corrientes	13.831.410
1	0	1	11	1	1	6		21	1	Moneda Nacional	13.831.410
1	0	1	11	1	1	3				Servicios Extraordinarios	22.066

M.H. y F.P.
16

41



DISTRIBUCIÓN DE LÍMITES DEL GASTO
ASIGNACIÓN DE CRÉDITOS DEL PROGRAMA 17

SUBPR	PROY	FIN	F.F.	INC	PPAL	PAR	SPAR	ECON	MON	DENOMINACIÓN	IMPORTE
1	0	1	11	1	3	1				Retribuciones Extraordinarias	16.560
1	0	1	11	1	3	1		21		Gastos Corrientes	16.560
1	0	1	11	1	3	1		21	1	Moneda Nacional	16.560
1	0	1	11	1	3	2				Sueldo Anual Complementario	1.380
1	0	1	11	1	3	2		21		Gastos Corrientes	1.380
1	0	1	11	1	3	2		21	1	Moneda Nacional	1.380
1	0	1	11	1	3	3				Contribuciones Patronales	4.126
1	0	1	11	1	3	3		21		Gastos Corrientes	4.126
1	0	1	11	1	3	3		21	1	Moneda Nacional	4.126
1	0	1	11	1	4					Asignaciones Familiares	59.160
1	0	1	11	1	4			21		Gastos Corrientes	59.160
1	0	1	11	1	4			21	1	Moneda Nacional	59.160
1	0	1	11	1	5					Asistencia Social al Personal	50.000
1	0	1	11	1	5	1				Seguros de Riesgo de Trabajo	50.000
1	0	1	11	1	5	1		21		Gastos Corrientes	50.000
1	0	1	11	1	5	1		21	1	Moneda Nacional	50.000
1	0	1	11	2						Bienes de Consumo	281.600
1	0	1	11	2				21		Gastos Corrientes	281.600
1	0	1	11	2				21	1	Moneda Nacional	281.600
1	0	1	11	3						Servicios No Personales	1.084.701
1	0	1	11	3	1					Servicios Básicos	471.500
1	0	1	11	3	1			21		Gastos Corrientes	471.500
1	0	1	11	3	1			21	1	Moneda Nacional	471.500
1	0	1	11	3	2					Alquileres y Derechos	120.000
1	0	1	11	3	2			21		Gastos Corrientes	120.000
1	0	1	11	3	2			21	1	Moneda Nacional	120.000
1	0	1	11	3	3					Mantenimiento, Reparación y Limpieza	150.000
1	0	1	11	3	3			21		Gastos Corrientes	150.000
1	0	1	11	3	3			21	1	Moneda Nacional	150.000
1	0	1	11	3	4					Servicios Técnicos y Profesionales	87.000
1	0	1	11	3	4			21		Gastos Corrientes	87.000
1	0	1	11	3	4			21	1	Moneda Nacional	87.000
1	0	1	11	3	5					Servicios Comerciales y Financieros	60.000
1	0	1	11	3	5			21		Gastos Corrientes	60.000
1	0	1	11	3	5			21	1	Moneda Nacional	60.000
1	0	1	11	3	7					Pasajes y Viáticos	90.000
1	0	1	11	3	7			21		Gastos Corrientes	90.000
1	0	1	11	3	7			21	1	Moneda Nacional	90.000
1	0	1	11	3	8					Impuestos, Derechos, Tasas y Juicios	22.701
1	0	1	11	3	8			21		Gastos Corrientes	22.701
1	0	1	11	3	8			21	1	Moneda Nacional	22.701
1	0	1	11	3	9					Otros Servicios	83.500
1	0	1	11	3	9			21		Gastos Corrientes	83.500
1	0	1	11	3	9			21	1	Moneda Nacional	83.500
1	0	1	11	4						Bienes de Uso	177.600
1	0	1	11	4	3					Maquinaria y Equipo	177.600

M.H. y F.P.
16

4




DISTRIBUCIÓN DE LÍMITES DEL GASTO
ASIGNACIÓN DE CRÉDITOS DEL PROGRAMA 17

SUBPR	PROY	FIN	F.F.	INC	PPAL	PAR	SPAR	ECON	MON	DENOMINACIÓN	IMPORTE
1	0	1	11	4	3			22		Gastos de Capital	117.600
1	0	1	11	4	3			22	1	Moneda Nacional	117.600
1	0	1	11	4	8					Activos Intangibles	60.000
1	0	1	11	4	8			22		Gastos de Capital	60.000
1	0	1	11	4	8			22	1	Moneda Nacional	60.000
2										Ejercicio del Derecho a la Protección de la Salud Mental	39.943.931
										ADMINISTRACION GUBERNAMENTAL	39.943.931
2	0	1								Tesoro Nacional	39.943.931
2	0	1	11	1						Gastos en Personal	26.420.631
2	0	1	11	1	1					Personal Permanente	26.350.018
2	0	1	11	1	1	1				Retribución del Cargo	16.479.061
2	0	1	11	1	1	1		21		Gastos Corrientes	16.479.061
2	0	1	11	1	1	1		21	1	Moneda Nacional	16.479.061
2	0	1	11	1	1	3				Retribuciones que no hacen al Cargo	3.295.812
2	0	1	11	1	1	3		21		Gastos Corrientes	3.295.812
2	0	1	11	1	1	3		21	1	Moneda Nacional	3.295.812
2	0	1	11	1	1	4				Sueldo Anual Complementario	1.647.906
2	0	1	11	1	1	4		21		Gastos Corrientes	1.647.906
2	0	1	11	1	1	4		21	1	Moneda Nacional	1.647.906
2	0	1	11	1	1	6				Contribuciones Patronales	4.927.239
2	0	1	11	1	1	6		21		Gastos Corrientes	4.927.239
2	0	1	11	1	1	6		21	1	Moneda Nacional	4.927.239
2	0	1	11	1	3					Servicios Extraordinarios	11.033
2	0	1	11	1	3	1				Retribuciones Extraordinarias	8.280
2	0	1	11	1	3	1		21		Gastos Corrientes	8.280
2	0	1	11	1	3	1		21	1	Moneda Nacional	8.280
2	0	1	11	1	3	2				Sueldo Anual Complementario	690
2	0	1	11	1	3	2		21		Gastos Corrientes	690
2	0	1	11	1	3	2		21	1	Moneda Nacional	690
2	0	1	11	1	3	3				Contribuciones Patronales	2.063
2	0	1	11	1	3	3		21		Gastos Corrientes	2.063
2	0	1	11	1	3	3		21	1	Moneda Nacional	2.063
2	0	1	11	1	4					Asignaciones Familiares	29.580
2	0	1	11	1	4			21		Gastos Corrientes	29.580
2	0	1	11	1	4			21	1	Moneda Nacional	29.580
2	0	1	11	1	5					Asistencia Social al Personal	30.000
2	0	1	11	1	5	1				Seguros de Riesgo de Trabajo	30.000
2	0	1	11	1	5	1		21		Gastos Corrientes	30.000
2	0	1	11	1	5	1		21	1	Moneda Nacional	30.000
2	0	1	11	2						Bienes de Consumo	40.000
2	0	1	11	2				21		Gastos Corrientes	40.000
2	0	1	11	2				21	1	Moneda Nacional	40.000
2	0	1	11	3						Servicios No Personales	1.022.300

M.H. y F.P.
16

41



DISTRIBUCIÓN DE LÍMITES DEL GASTO

ASIGNACIÓN DE CRÉDITOS DEL PROGRAMA 17

SUBPR	PROY	FIN	F.F.	INC	PPAL	PAR	SPAR	ECON	MON	DENOMINACIÓN	IMPORTE
2	0	1	11	3	1					Servicios Básicos	26.300
2	0	1	11	3	1			21		Gastos Corrientes	26.300
2	0	1	11	3	1			21	1	Moneda Nacional	26.300
2	0	1	11	3	2					Alquileres y Derechos	306.000
2	0	1	11	3	2			21		Gastos Corrientes	306.000
2	0	1	11	3	2			21	1	Moneda Nacional	306.000
2	0	1	11	3	3					Mantenimiento, Reparación y Limpieza	10.000
2	0	1	11	3	3			21		Gastos Corrientes	10.000
2	0	1	11	3	3			21	1	Moneda Nacional	10.000
2	0	1	11	3	4					Servicios Técnicos y Profesionales	5.000
2	0	1	11	3	4			21		Gastos Corrientes	5.000
2	0	1	11	3	4			21	1	Moneda Nacional	5.000
2	0	1	11	3	5					Servicios Comerciales y Financieros	65.000
2	0	1	11	3	5			21		Gastos Corrientes	65.000
2	0	1	11	3	5			21	1	Moneda Nacional	65.000
2	0	1	11	3	7					Pasajes y Viáticos	600.000
2	0	1	11	3	7			21		Gastos Corrientes	600.000
2	0	1	11	3	7			21	1	Moneda Nacional	600.000
2	0	1	11	3	8					Impuestos, Derechos, Tasas y Juicios	5.000
2	0	1	11	3	8			21		Gastos Corrientes	5.000
2	0	1	11	3	8			21	1	Moneda Nacional	5.000
2	0	1	11	3	9					Otros Servicios	5.000
2	0	1	11	3	9			21		Gastos Corrientes	5.000
2	0	1	11	3	9			21	1	Moneda Nacional	5.000
2	0	1	11	4						Bienes de Uso	12.461.000
2	0	1	11	4	1					Bienes Preexistentes	11.601.000
2	0	1	11	4	1			22		Gastos de Capital	11.601.000
2	0	1	11	4	1			22	1	Moneda Nacional	11.601.000
2	0	1	11	4	3					Maquinaria y Equipo	120.000
2	0	1	11	4	3			22		Gastos de Capital	120.000
2	0	1	11	4	3			22	1	Moneda Nacional	120.000
2	0	1	11	4	5					Libros, Revistas y Otros Elementos Coleccionables	40.000
2	0	1	11	4	5			22		Gastos de Capital	40.000
2	0	1	11	4	5			22	1	Moneda Nacional	40.000
2	0	1	11	4	8					Activos Intangibles	700.000
2	0	1	11	4	8			22		Gastos de Capital	700.000
2	0	1	11	4	8			22	1	Moneda Nacional	700.000
TOTAL											2.184.445.000

M.H. y F.P.
16

11




DETALLE DE TRANSFERENCIAS (PARTIDAS INDICATIVAS)

ASIGNACIÓN DE CRÉDITOS DEL PROGRAMA 17

SUBPR	PROY	ACTOBR	FIN	FUN	F.F.	INC	PPAL	PAR	SPAR	UGEO	DENOMINACION	IMPORTE
0	0	1									Representación, Defensa y Curatela Pública Oficial	30.000
0	0	1	1								ADMINISTRACION GUBERNAMENTAL	30.000
0	0	1	1	2							Judicial	30.000
0	0	1	1	2	11						Tesoro Nacional	30.000
0	0	1	1	2	11	5					Transferencias	30.000
0	0	1	1	2	11	5	1				Transf. al Sector Privado para Financiar Gastos Corrientes	30.000
0	0	1	1	2	11	5	1	6			Transf. para Activ. Científicas o Académicas	30.000
0	0	1	1	2	11	5	1	6	9999		Sin discriminar	30.000
0	0	1	1	2	11	5	1	6	9999	2	Ciudad Autónoma de Buenos Aires	30.000
TOTAL											30.000	

M.H. y F.P.
16

41



LISTADO DE ACTIVIDADES ESPECÍFICAS Y PROYECTOS

CÓDIGO	DENOMINACIÓN	UNIDAD EJECUTORA	CRÉDITO	RECURSOS HUMANOS	
				CARGOS	HS. DE CÁTEDRA
Actividades:					
01	Representación, Defensa y Curatela Pública Oficial	Defensoría General de la Nación	2.062.053.966	2.531	0
02	Acciones de la Escuela de Servicios de Justicia	Secretaría General de Capacitación y Jurisprudencia	1.560.000	0	0
Proyectos:					
04	Construcción de Edificio para Defensoría Pública Oficial ante el Juzgado Federal de Primera Instancia de Rio Grande - Tierra del Fuego	Administrador General de la Defensoría General de la Nación	5.244.000	0	0
Subprograma:					
1	Ejercicio de la Curatela Pública Oficial				
Actividades:					
01	Ejercicio de la Curatela Pública Oficial	Defensoría General de la Nación	75.643.103	396	0
SUBTOTAL SUBPROGRAMA 1:			75.643.103	396	0
Subprograma:					
2	Ejercicio del Derecho a la Protección de la Salud Mental				
Actividades:					
01	Ejercicio del Derecho a la Protección de la Salud Mental	Defensoría General de la Nación	39.943.931	52	0
SUBTOTAL SUBPROGRAMA 2:			39.943.931	52	0
TOTAL:			2.184.445.000	2.979	0

M.H. y F.P.
16

41



RECURSOS HUMANOS DEL PROGRAMA 17

CARGO O CATEGORÍA	CANTIDAD DE	
	CARGOS	HS. DE CÁTEDRA

Planta Permanente

Personal del Poder Judicial - Defensoría Gral. de la Nación

Defensor General de la Nación	1	0
Defensor General Adjunto	2	0
Defensor Público Oficial ante las Cámaras de Casación	7	0
D. P. de Menores e Incapaces ante las Cámaras de Casación	3	0
D. P. Oficial de la Defensoría General de la Nación	5	0
D. P. Oficial de Instancia Única en lo Penal Nac. de la CABA	42	0
D. P. Oficial de Instancia Única en lo Penal Federal de la CABA	8	0
D. P. Oficial de Instancia Única en lo Penal Econ de la CABA	5	0
D. P. Of. de Instancia Única en lo Penal de Menores de la CABA	6	0
D. P. Oficial de Instancia Única en Ejecución Penal de la CABA	2	0
D. P. Of Ante la Cámara de Apelación en las Relac de Consumo	1	0
D. P. de Menores e Incapaces de Inst Única Penal, Nac y Federal	4	0
D. P. de Menores e Incapaces ante los Tribunales de Segunda Inst	1	0
D. P. Of ante los Tribunales Federales de la CABA	1	0
D. P. Of Federal del Interior del País	134	0
Secretario de la Defensoría General de la Nación	5	0
D. P. Of Adjunto de la Defensoría General de la Nac	4	0
D. P. de Menores e Incapaces de Primera Instancia	7	0
D. P. Of ante los Jueces y Cámaras de Apelación	12	0
D. P. Of en las Relac de Consumo	3	0
D. P. Of ante los Juzgados Federales de Ejec Fiscales Tribut	1	0
Defensor Público Tutor	2	0
Defensor Público Curador	20	0
Secretario Letrado	116	0
Director General	13	0
Subdirector General	7	0
Defensor Auxiliar de la Defensoría General de la Nación	8	0
Secretario de Cámara	43	0
Subdirector Adjunto	8	0
Prosecretario Letrado de la Defensoría General de la Nac	129	0
Secretario de Primera Instancia	242	0
Subsecretario Administrativo	20	0
Prosecretario Jefe	21	0
Jefe de Departamento	36	0
Prosecretario Administrativo	303	0
Jefe de Despacho	302	0
Oficial Mayor	116	0
Oficial	270	0
Escribiente	161	0
Escribiente Auxiliar	402	0
Supervisor	1	0
Jefe de Sección	1	0
Encargado de Sección	15	0
Oficial de Servicio	8	0

M.H. y F.P.
16

4



CARGO O CATEGORÍA	CANTIDAD DE	
	CARGOS	SEDE DE CATEDRA
Medio Oficial	315	0
Subtotal Escalafón	2.813	0
Planta Temporaria		
Personal del Poder Judicial - Defensoría Gral. de la Nación		
Prosecretario Letrado de la Defensoría General de la Nación	30	0
Secretario de Primera Instancia	6	0
Prosecretario Administrativo	31	0
Jefe de Despacho	17	0
Oficial Mayor	16	0
Oficial	26	0
Escribiente	11	0
Escribiente Auxiliar	22	0
Encargado de Sección	1	0
Medio Oficial	6	0
Subtotal Escalafón	166	0
TOTAL DEL PROGRAMA 17	2.979	0


M.H. y F.P.
16

4



LISTADO DE OBRAS

PROYECTO	CÓDIGO	DENOMINACIÓN	UNIDAD EJECUTORA	CRÉDITO
4	51	Construcción de Edificio para Defensoría Pública Oficial ante el Juzgado Federal de Primera Instancia de Rio Grande - Tierra del Fuego	Administrador General de la Defensoría General de la Nación	5.244.000
TOTAL				5.244.000



41



DETALLE DE LOS PROYECTOS DE INVERSIÓN

AVANCE FÍSICO DE PROYECTOS/OBRAS

P R O G	S U B P R	P R O Y	PROYECTOS DE OBRA	% DE AVANCE FÍSICO						
				FECHA INICIO	FECHA TERMIN.	h/ 2015	2016	2017	2018	Resto
17	0	4	Construcción de Edificio para Defensoría Pública Oficial ante el Juzgado Federal de Primera Instancia de Rio Grande - Tierra del Fuego	01/12/2015	30/09/2016	8,00	92,00	0,00	0,00	0,00

M.H. y F.P.
16

11



JURISDICCIÓN 20

PRESIDENCIA DE LA NACIÓN

M.H. y F.P.
16

41



I - GASTOS

GASTOS POR FINALIDADES Y FUNCIONES

FIN	FUN	DENOMINACIÓN	IMPORTE
1		ADMINISTRACION GUBERNAMENTAL	1.293.487.934
1	3	Dirección Superior Ejecutiva	1.293.487.934
2		SERVICIOS DE DEFENSA Y SEGURIDAD	1.449.954.000
2	4	Inteligencia	1.449.954.000
3		SERVICIOS SOCIALES	3.006.564.103
3	2	Promoción y Asistencia Social	1.106.275.638
3	4	Educación y Cultura	1.900.288.465
		SUBTOTAL	5.750.006.037
		Gastos Figurativos	688.477.001
TOTAL			6.438.483.038

FUENTES DE FINANCIAMIENTO

F. de F.	INCISO	DENOMINACIÓN	IMPORTE
11		Tesoro Nacional	6.135.122.438
11	1	Gastos en Personal	2.260.541.211
11	2	Bienes de Consumo	231.925.238
11	3	Servicios No Personales	2.508.521.988
11	4	Bienes de Uso	98.864.000
11	5	Transferencias	346.793.000
11	9	Gastos Figurativos	688.477.001
13		Recursos con Afectación Específica	303.360.600
13	1	Gastos en Personal	6.575.000
13	2	Bienes de Consumo	1.153.000
13	3	Servicios No Personales	29.151.600
13	4	Bienes de Uso	7.897.000
13	5	Transferencias	258.584.000
TOTAL			6.438.483.038

M.H. y F.P.
16

11




CLASIFICACIÓN ECONÓMICA

CÓDIGO	DENOMINACIÓN	IMPORTE
2100	Gastos Corrientes	6.141.312.838
2120	Gastos de Consumo	5.037.265.819
2121	Remuneraciones	2.267.116.211
2122	Bienes y Servicios	2.770.118.840
2123	Impuestos Indirectos	30.768
2130	Intereses y Otras Rentas de la Propiedad	123.200
2133	Rentas sobre Bienes Intangibles	123.200
2150	Impuestos Directos	479.018
2170	Transferencias Corrientes	418.405.800
2171	Al Sector Privado	362.964.800
2172	Al Sector Público	47.725.000
2173	Al Sector Externo	7.716.000
2180	Gastos Figurativos para Transacciones Corrientes	685.039.001
2181	A la Administración Nacional	685.039.001
2200	Gastos de Capital	297.170.200
2210	Inversión Real Directa	106.761.000
2211	Formación Bruta de Capital Fijo	102.746.463
2214	Activos Intangibles	4.014.537
2220	Transferencias de Capital	186.971.200
2221	Al Sector Privado	111.373.200
2222	Al Sector Público	75.598.000
2240	Gastos Figurativos para Transacciones de Capital	3.438.000
2241	A la Administración Nacional	3.438.000
TOTAL		6.438.483.038

M.H. y F.P.
16

4



II - RECURSOS

RECURSOS POR RUBROS

TIPO	CLASE	CONCEPTO	SERVICIO CEDENTE	DENOMINACIÓN	IMPORTE
12				Ingresos No Tributarios	302.637.600
12	2			Derechos	3.830.600
12	2	9		Otros	3.830.600
12	6			Multas	298.807.000
12	6	1		Multas por Infracciones	298.807.000
14				Venta de Bienes y Servicios de Administraciones Públicas	723.000
14	1			Venta de Bienes	723.000
14	1	1		Bienes Varios de la Administración Nacional	723.000
TOTAL					303.360.600

M.H. y F.P.
16

41



III - APERTURAS PROGRAMÁTICAS


LISTADO DE PROGRAMAS Y CATEGORÍAS EQUIVALENTES

CÓDIGO	DENOMINACIÓN	UNIDAD EJECUTORA	CRÉDITO	RECURSOS HUMANOS	
				CARGOS	HS. DE CÁTEDRA
2001	Secretaría General		3.632.702.400	1.024	0
16	Conducción del Poder Ejecutivo Nacional	Secretaría General de la Presidencia de la Nación	1.049.855.699	1.017	0
46	Programa Fútbol para Todos	Secretaría General de la Presidencia de la Nación	1.894.369.700	7	0
99	Erogaciones Figurativas	Secretaría General de la Presidencia de la Nación	688.477.001	0	0
2002	Secretaría Legal y Técnica		249.551.000	521	100
20	Asistencia Legal y Técnica	Secretaría Legal y Técnica	249.551.000	521	100
2008	Agencia Federal de Inteligencia		1.449.954.000	2	0
16	Información e Inteligencia	Agencia Federal de Inteligencia	1.449.954.000	2	0
2011	Secretaría de Programación para la Prevención de la Drogadicción y la Lucha contra el Narcotráfico		556.824.638	251	0
01	Actividades Centrales		139.646.663	156	0
16	Prevención, Asistencia, Control y Lucha Contra la Drogadicción	Secretaría de Programación para la Prevención de la Drogadicción y la Lucha contra el Narcotráfico	349.521.287	95	0
17	Recuperar Inclusión	Secretaría de Programación para la Prevención de la Drogadicción y la Lucha contra el Narcotráfico	67.656.688	0	0
2016	Consejo Nacional de Coordinación de Políticas Sociales		549.451.000	237	0
01	Actividades Centrales		43.270.209	0	0
17	Formulación e Implementación de Políticas Públicas de la Mujer	Consejo Nacional de Coordinación de Políticas Sociales	87.629.846	34	0
21	Asistencia y Coordinación de	Consejo Nacional de	418.550.945	203	0

M.H. y F.P.
16

11

LISTADO DE PROGRAMAS Y CATEGORÍAS EQUIVALENTES



CÓDIGO	DENOMINACIÓN	UNIDAD EJECUTORA	CRÉDITO	RECURSOS HUMANOS CARGOS	HS. DE CÁTEDRA
	Políticas Sociales	Coordinación de Políticas Sociales			
TOTAL			6.438.483.038	2.035	100

M.H. y F.P.
16

11



I - GASTOS

FINALIDADES Y FUNCIONES

FIN	FUN	DENOMINACIÓN	IMPORTE
1		ADMINISTRACION GUBERNAMENTAL	1.043.936.934
1	3	Dirección Superior Ejecutiva	1.043.936.934
3		SERVICIOS SOCIALES	1.900.288.465
3	4	Educación y Cultura	1.900.288.465
		SUBTOTAL	2.944.225.399
		Gastos Figurativos	688.477.001
TOTAL			3.632.702.400

FUENTES DE FINANCIAMIENTO

F. de F.	INCISO	DENOMINACIÓN	IMPORTE
11		Tesoro Nacional	3.628.871.800
11	1	Gastos en Personal	572.681.573
11	2	Bienes de Consumo	109.453.238
11	3	Servicios No Personales	2.134.816.988
11	4	Bienes de Uso	54.451.000
11	5	Transferencias	68.992.000
11	9	Gastos Figurativos	688.477.001
13		Recursos con Afectación Especifica	3.830.600
13	3	Servicios No Personales	3.830.600
TOTAL			3.632.702.400

M.H. y F.P.
16

11



CLASIFICACIÓN ECONÓMICA

CÓDIGO	DENOMINACIÓN	IMPORTE
2100	Gastos Corrientes	3.573.953.200
2120	Gastos de Consumo	2.820.579.199
2121	Remuneraciones	572.681.573
2122	Bienes y Servicios	2.247.897.626
2130	Intereses y Otras Rentas de la Propiedad	123.200
2133	Rentas sobre Bienes Intangibles	123.200
2150	Impuestos Directos	80.000
2170	Transferencias Corrientes	68.131.800
2171	Al Sector Privado	57.448.800
2172	Al Sector Público	10.000.000
2173	Al Sector Externo	683.000
2180	Gastos Figurativos para Transacciones Corrientes	685.039.001
2181	A la Administración Nacional	685.039.001
2200	Gastos de Capital	58.749.200
2210	Inversión Real Directa	54.451.000
2211	Formación Bruta de Capital Fijo	54.251.000
2214	Activos Intangibles	200.000
2220	Transferencias de Capital	860.200
2221	Al Sector Privado	860.200
2240	Gastos Figurativos para Transacciones de Capital	3.438.000
2241	A la Administración Nacional	3.438.000
TOTAL		3.632.702.400

M.H. y F.P.
16

11



II-RECURSOS

RECURSOS POR RUBROS

TIPO	CLASE	CONCEPTO	SERVICIO CEDENTE	DENOMINACIÓN	IMPORTE
12				Ingresos No Tributarios	3.830.600
12	2			Derechos	3.830.600
12	2	9		Otros	3.830.600
TOTAL					3.830.600

M.H. y F.P.
16

41



III- APERTURAS PROGRAMÁTICAS

LISTADO DE PROGRAMAS Y CATEGORÍAS EQUIVALENTES

CÓDIGO	DENOMINACIÓN	UNIDAD EJECUTORA	CRÉDITO	RECURSOS HUMANOS	
				CARGOS	HS. DE CÁTEDRA
16	Conducción del Poder Ejecutivo Nacional	Secretaría General de la Presidencia de la Nación	1.049.855.699	1.017	0
46	Programa Fútbol para Todos	Secretaría General de la Presidencia de la Nación	1.894.369.700	7	0
99	Erogaciones Figurativas	Secretaría General de la Presidencia de la Nación	688.477.001	0	0
TOTAL			3.632.702.400	1.024	0

M.H. y F.P.
16

47



PROGRAMA 16
CONDUCCIÓN DEL PODER EJECUTIVO NACIONAL

UNIDAD EJECUTORA
SECRETARÍA GENERAL DE LA PRESIDENCIA DE LA NACIÓN

Servicio Administrativo Financiero
301


DISTRIBUCIÓN DE LÍMITES DEL GASTO

ASIGNACIÓN DE CRÉDITOS DEL PROGRAMA 16

SUBPR	PROY	FIN	F.F.	INC	PPAL	PAR	SPAR	ECON	MON	DENOMINACIÓN	IMPORTE
0	0	1								ADMINISTRACION GUBERNAMENTAL	1.009.883.538
0	0	1	11							Tesoro Nacional	1.009.883.538
0	0	1	11	1						Gastos en Personal	566.535.808
0	0	1	11	1	1					Personal Permanente	270.601.845
0	0	1	11	1	1	1				Retribución del Cargo	126.000.000
0	0	1	11	1	1	1		21		Gastos Corrientes	126.000.000
0	0	1	11	1	1	1		21	1	Moneda Nacional	126.000.000
0	0	1	11	1	1	3				Retribuciones que no hacen al Cargo	73.000.000
0	0	1	11	1	1	3		21		Gastos Corrientes	73.000.000
0	0	1	11	1	1	3		21	1	Moneda Nacional	73.000.000
0	0	1	11	1	1	4				Sueldo Anual Complementario	16.583.333
0	0	1	11	1	1	4		21		Gastos Corrientes	16.583.333
0	0	1	11	1	1	4		21	1	Moneda Nacional	16.583.333
0	0	1	11	1	1	6				Contribuciones Patronales	53.269.886
0	0	1	11	1	1	6		21		Gastos Corrientes	53.269.886
0	0	1	11	1	1	6		21	1	Moneda Nacional	53.269.886
0	0	1	11	1	1	7				Complementos	1.748.626
0	0	1	11	1	1	7		21		Gastos Corrientes	1.748.626
0	0	1	11	1	1	7		21	1	Moneda Nacional	1.748.626
0	0	1	11	1	3					Servicios Extraordinarios	104.697.626
0	0	1	11	1	3	1				Retribuciones Extraordinarias	77.501.172
0	0	1	11	1	3	1		21		Gastos Corrientes	77.501.172
0	0	1	11	1	3	1		21	1	Moneda Nacional	77.501.172
0	0	1	11	1	3	2				Sueldo Anual Complementario	6.458.432
0	0	1	11	1	3	2		21		Gastos Corrientes	6.458.432
0	0	1	11	1	3	2		21	1	Moneda Nacional	6.458.432
0	0	1	11	1	3	3				Contribuciones Patronales	20.738.022
0	0	1	11	1	3	3		21		Gastos Corrientes	20.738.022

M.H. y F.P.
 16

41



DISTRIBUCIÓN DE LÍMITES DEL GASTO

ASIGNACIÓN DE CRÉDITOS DEL PROGRAMA 16

SUBPR	PROY	FIN	F.F.	INC	PPAL	PAR	SPAR	ECON	MON	DENOMINACION	IMPORTE
0	0	1	11	1	3	3		21	1	Moneda Nacional	20.738.022
0	0	1	11	1	5					Asistencia Social al Personal	2.062.891
0	0	1	11	1	5	1				Seguros de Riesgo de Trabajo	1.712.256
0	0	1	11	1	5	1		21		Gastos Corrientes	1.712.256
0	0	1	11	1	5	1		21	1	Moneda Nacional	1.712.256
0	0	1	11	1	5	9				Otras Asistencias Sociales al Personal	350.635
0	0	1	11	1	5	9		21		Gastos Corrientes	350.635
0	0	1	11	1	5	9		21	1	Moneda Nacional	350.635
0	0	1	11	1	7					Gabinete de autoridades superiores	14.631.318
0	0	1	11	1	7			21		Gastos Corrientes	14.631.318
0	0	1	11	1	7			21	1	Moneda Nacional	14.631.318
0	0	1	11	1	8					Personal contratado	174.542.128
0	0	1	11	1	8	1				Retribuciones por contratos	102.613.140
0	0	1	11	1	8	1		21		Gastos Corrientes	102.613.140
0	0	1	11	1	8	1		21	1	Moneda Nacional	102.613.140
0	0	1	11	1	8	2				Adicionales al contrato	15.740.285
0	0	1	11	1	8	2		21		Gastos Corrientes	15.740.285
0	0	1	11	1	8	2		21	1	Moneda Nacional	15.740.285
0	0	1	11	1	8	3				Sueldo anual complementario	8.860.663
0	0	1	11	1	8	3		21		Gastos Corrientes	8.860.663
0	0	1	11	1	8	3		21	1	Moneda Nacional	8.860.663
0	0	1	11	1	8	5				Contribuciones patronales	27.070.110
0	0	1	11	1	8	5		21		Gastos Corrientes	27.070.110
0	0	1	11	1	8	5		21	1	Moneda Nacional	27.070.110
0	0	1	11	1	8	7				Contratos especiales	20.257.930
0	0	1	11	1	8	7		21		Gastos Corrientes	20.257.930
0	0	1	11	1	8	7		21	1	Moneda Nacional	20.257.930
0	0	1	11	2						Bienes de Consumo	109.253.238
0	0	1	11	2				21		Gastos Corrientes	109.253.238
0	0	1	11	2				21	1	Moneda Nacional	109.253.238
0	0	1	11	3						Servicios No Personales	245.387.888
0	0	1	11	3	1					Servicios Básicos	14.783.856
0	0	1	11	3	1			21		Gastos Corrientes	14.783.856
0	0	1	11	3	1			21	1	Moneda Nacional	14.783.856
0	0	1	11	3	2					Alquileres y Derechos	14.436.332
0	0	1	11	3	2			21		Gastos Corrientes	14.436.332
0	0	1	11	3	2			21	1	Moneda Nacional	14.436.332
0	0	1	11	3	3					Mantenimiento, Reparación y Limpieza	40.145.092
0	0	1	11	3	3			21		Gastos Corrientes	40.145.092
0	0	1	11	3	3			21	1	Moneda Nacional	40.145.092
0	0	1	11	3	4					Servicios Técnicos y Profesionales	24.385.704
0	0	1	11	3	4			21		Gastos Corrientes	24.385.704
0	0	1	11	3	4			21	1	Moneda Nacional	24.135.252
0	0	1	11	3	4			21	3	Moneda Extranjera	250.452
0	0	1	11	3	5					Servicios Comerciales y Financieros	16.375.396
0	0	1	11	3	5			21		Gastos Corrientes	16.375.396

M.H. y F.P.
16

41




DISTRIBUCIÓN DE LÍMITES DEL GASTO

ASIGNACIÓN DE CRÉDITOS DEL PROGRAMA 16

SUBPR	PROY	FIN	F.F.	INC	PPAL	PAR	SPAR	ECON	MON	DENOMINACION	IMPORTE
0	0	1	11	3	5			21	1	Moneda Nacional	16.375.396
0	0	1	11	3	7					Pasajes y Viáticos	80.047.477
0	0	1	11	3	7			21		Gastos Corrientes	80.047.477
0	0	1	11	3	7			21	1	Moneda Nacional	60.551.372
0	0	1	11	3	7			21	3	Moneda Extranjera	19.496.105
0	0	1	11	3	8					Impuestos, Derechos, Tasas y Juicios	1.115.000
0	0	1	11	3	8			21		Gastos Corrientes	1.115.000
0	0	1	11	3	8			21	1	Moneda Nacional	1.115.000
0	0	1	11	3	9					Otros Servicios	54.099.031
0	0	1	11	3	9			21		Gastos Corrientes	54.099.031
0	0	1	11	3	9			21	1	Moneda Nacional	54.099.031
0	0	1	11	4						Bienes de Uso	20.397.604
0	0	1	11	4	3					Maquinaria y Equipo	20.197.604
0	0	1	11	4	3			22		Gastos de Capital	20.197.604
0	0	1	11	4	3			22	1	Moneda Nacional	20.197.604
0	0	1	11	4	8					Activos Intangibles	200.000
0	0	1	11	4	8			22		Gastos de Capital	200.000
0	0	1	11	4	8			22	1	Moneda Nacional	200.000
0	0	1	11	5						Transferencias	68.309.000
0	0	1	11	5	1					Transf. al Sector Privado para Financiar	57.448.800
0	0	1	11	5	1	4				Gastos Corrientes	
0	0	1	11	5	1	4				Ayudas Sociales a Personas	17.335.538
0	0	1	11	5	1	4		21		Gastos Corrientes	17.335.538
0	0	1	11	5	1	4		21	1	Moneda Nacional	17.335.538
0	0	1	11	5	1	7				Transf. a Otras Instituc. Culturales y Soc.	40.113.262
0	0	1	11	5	1	7				S/Fines de Lucro	
0	0	1	11	5	1	7		21		Gastos Corrientes	40.113.262
0	0	1	11	5	1	7		21	1	Moneda Nacional	40.113.262
0	0	1	11	5	2					Transf. al Sector Privado para Financiar	860.200
0	0	1	11	5	2	4				Gastos Capital	
0	0	1	11	5	2	4				Transf. a Otras Inst. Cult. y Sociales sin Fines	860.200
0	0	1	11	5	2	4		22		de Lucro	
0	0	1	11	5	2	4		22		Gastos de Capital	860.200
0	0	1	11	5	2	4		22	1	Moneda Nacional	860.200
0	0	1	11	5	6					Transferencias a Universidades Nacionales	10.000.000
0	0	1	11	5	6	1				Transferencias a Univ. Nac. p/financiar	10.000.000
0	0	1	11	5	6	1				Gastos Corrientes	
0	0	1	11	5	6	1		21		Gastos Corrientes	10.000.000
0	0	1	11	5	6	1		21	1	Moneda Nacional	10.000.000
0	0	3								SERVICIOS SOCIALES	5.918.765
0	0	3	11							Tesoro Nacional	5.918.765
0	0	3	11	1						Gastos en Personal	1.985.765
0	0	3	11	1	1					Personal Permanente	1.438.938
0	0	3	11	1	1	1				Retribución del Cargo	791.345
0	0	3	11	1	1	1		21		Gastos Corrientes	791.345
0	0	3	11	1	1	1		21	1	Moneda Nacional	791.345
0	0	3	11	1	1	3				Retribuciones que no hacen al Cargo	318.796
0	0	3	11	1	1	3		21		Gastos Corrientes	318.796
0	0	3	11	1	1	3		21	1	Moneda Nacional	318.796

M.H. y F.P.
16

11



DISTRIBUCIÓN DE LÍMITES DEL GASTO
ASIGNACIÓN DE CRÉDITOS DEL PROGRAMA 16

SUBPR	PROY	FIN	F.F.	INC	PPAL	PAR	SPAR	ECON	MON	DENOMINACIÓN	IMPORTE
0	0	3	11	1	1	4				Sueldo Anual Complementario	46.050
0	0	3	11	1	1	4		21		Gastos Corrientes	46.050
0	0	3	11	1	1	4		21	1	Moneda Nacional	46.050
0	0	3	11	1	1	6				Contribuciones Patronales	261.514
0	0	3	11	1	1	6		21		Gastos Corrientes	261.514
0	0	3	11	1	1	6		21	1	Moneda Nacional	261.514
0	0	3	11	1	1	7				Complementos	21.233
0	0	3	11	1	1	7		21		Gastos Corrientes	21.233
0	0	3	11	1	1	7		21	1	Moneda Nacional	21.233
0	0	3	11	1	5					Asistencia Social al Personal	62.301
0	0	3	11	1	5	1				Seguros de Riesgo de Trabajo	24.700
0	0	3	11	1	5	1		21		Gastos Corrientes	24.700
0	0	3	11	1	5	1		21	1	Moneda Nacional	24.700
0	0	3	11	1	5	9				Otras Asistencias Sociales al Personal	37.601
0	0	3	11	1	5	9		21		Gastos Corrientes	37.601
0	0	3	11	1	5	9		21	1	Moneda Nacional	37.601
0	0	3	11	1	8					Personal contratado	484.526
0	0	3	11	1	8	1				Retribuciones por contratos	248.164
0	0	3	11	1	8	1		21		Gastos Corrientes	248.164
0	0	3	11	1	8	1		21	1	Moneda Nacional	248.164
0	0	3	11	1	8	2				Adicionales al contrato	12.749
0	0	3	11	1	8	2		21		Gastos Corrientes	12.749
0	0	3	11	1	8	2		21	1	Moneda Nacional	12.749
0	0	3	11	1	8	3				Sueldo anual complementario	17.576
0	0	3	11	1	8	3		21		Gastos Corrientes	17.576
0	0	3	11	1	8	3		21	1	Moneda Nacional	17.576
0	0	3	11	1	8	5				Contribuciones patronales	36.437
0	0	3	11	1	8	5		21		Gastos Corrientes	36.437
0	0	3	11	1	8	5		21	1	Moneda Nacional	36.437
0	0	3	11	1	8	7				Contratos especiales	169.600
0	0	3	11	1	8	7		21		Gastos Corrientes	169.600
0	0	3	11	1	8	7		21	1	Moneda Nacional	169.600
0	0	3	11	2						Bienes de Consumo	200.000
0	0	3	11	2				21		Gastos Corrientes	200.000
0	0	3	11	2				21	1	Moneda Nacional	200.000
0	0	3	11	3						Servicios No Personales	3.050.000
0	0	3	11	3	1					Servicios Básicos	150.000
0	0	3	11	3	1			21		Gastos Corrientes	150.000
0	0	3	11	3	1			21	1	Moneda Nacional	150.000
0	0	3	11	3	2					Alquileres y Derechos	250.000
0	0	3	11	3	2			21		Gastos Corrientes	250.000
0	0	3	11	3	2			21	1	Moneda Nacional	250.000
0	0	3	11	3	3					Mantenimiento, Reparación y Limpieza	120.000
0	0	3	11	3	3			21		Gastos Corrientes	120.000
0	0	3	11	3	3			21	1	Moneda Nacional	120.000
0	0	3	11	3	4					Servicios Técnicos y Profesionales	430.000

M.H. y F.P.
16

41



DISTRIBUCIÓN DE LÍMITES DEL GASTO

ASIGNACIÓN DE CRÉDITOS DEL PROGRAMA 16

SUBPR	PROY	FIN	F.F.	INC	PPAL	PAR	SPAR	ECON	MON	DENOMINACIÓN	IMPORTE
0	0	3	11	3	4			21		Gastos Corrientes	430.000
0	0	3	11	3	4			21	1	Moneda Nacional	430.000
0	0	3	11	3	5					Servicios Comerciales y Financieros	300.000
0	0	3	11	3	5			21		Gastos Corrientes	300.000
0	0	3	11	3	5			21	1	Moneda Nacional	300.000
0	0	3	11	3	7					Pasajes y Viáticos	1.300.000
0	0	3	11	3	7			21		Gastos Corrientes	1.300.000
0	0	3	11	3	7			21	1	Moneda Nacional	1.300.000
0	0	3	11	3	9					Otros Servicios	500.000
0	0	3	11	3	9			21		Gastos Corrientes	500.000
0	0	3	11	3	9			21	1	Moneda Nacional	500.000
0	0	3	11	5						Transferencias	683.000
0	0	3	11	5	9					Transferencias al Exterior	683.000
0	0	3	11	5	9	2				Transf.a Organismos Internac. p/Financiar	683.000
0	0	3	11	5	9	2		21		Gastos Corrientes	683.000
0	0	3	11	5	9	2		21	3	Moneda Extranjera	683.000
0	10									Remodelación Casa de Gobierno - Etapa VII	34.053.396
0	10	1								ADMINISTRACION GUBERNAMENTAL	34.053.396
0	10	1	11							Tesoro Nacional	34.053.396
0	10	1	11	4						Bienes de Uso	34.053.396
0	10	1	11	4	2					Construcciones	34.053.396
0	10	1	11	4	2			22		Gastos de Capital	34.053.396
0	10	1	11	4	2			22	1	Moneda Nacional	34.053.396

M.H. y F.P. TOTAL 1.049.855.699

16

H



DETALLE DE TRANSFERENCIAS (PARTIDAS INDICATIVAS)

ASIGNACIÓN DE CRÉDITOS DEL PROGRAMA 16

SUBPR	PROY	ACTOR	FIN	FUN	F.F.	INC	PPAL	PAR	SPAR	U GEO	DENOMINACIÓN	IMPORTE
0	0	2									Coordinación Técnica Administrativa	68.309.000
0	0	2	1								ADMINISTRACION GUBERNAMENTAL	68.309.000
0	0	2	1	3							Dirección Superior Ejecutiva	68.309.000
0	0	2	1	3	11						Tesoro Nacional	68.309.000
0	0	2	1	3	11	5					Transferencias	68.309.000
0	0	2	1	3	11	5	1				Transf. al Sector Privado para Financiar Gastos Corrientes	57.448.800
0	0	2	1	3	11	5	1	4			Ayudas Sociales a Personas	17.335.538
0	0	2	1	3	11	5	1	4		2	Ciudad Autónoma de Buenos Aires	17.335.538
0	0	2	1	3	11	5	1	7			Transf. a Otras Instituc. Culturales y Soc. S/Fines de Lucro	40.113.262
0	0	2	1	3	11	5	1	7	2182		Abuelas de Plaza de Mayo - Asociacion Civil	11.007.775
0	0	2	1	3	11	5	1	7	2182	2	Ciudad Autónoma de Buenos Aires	11.007.775
0	0	2	1	3	11	5	1	7	2282		Fundacion Madres de Plaza de Mayo	5.267.348
0	0	2	1	3	11	5	1	7	2282	2	Ciudad Autónoma de Buenos Aires	5.267.348
0	0	2	1	3	11	5	1	7	2309		Asociacion de amigos de la comision provincial por la memori	1.761.665
0	0	2	1	3	11	5	1	7	2309	2	Ciudad Autónoma de Buenos Aires	1.761.665
0	0	2	1	3	11	5	1	7	2422		Asociación Civil Madres de Plaza de Mayo - Línea Fundadora	899.924
0	0	2	1	3	11	5	1	7	2422	2	Ciudad Autónoma de Buenos Aires	899.924
0	0	2	1	3	11	5	1	7	9999		Sin discriminar	21.176.550
0	0	2	1	3	11	5	1	7	9999	2	Ciudad Autónoma de Buenos Aires	21.176.550
0	0	2	1	3	11	5	2				Transf. al Sector Privado para Financiar Gastos Capital	860.200
0	0	2	1	3	11	5	2	4			Transf. a Otras Inst. Cult. y Sociales sin Fines de Lucro	860.200
0	0	2	1	3	11	5	2	4	9999		Sin discriminar	860.200
0	0	2	1	3	11	5	2	4	9999	2	Ciudad Autónoma de Buenos Aires	860.200
0	0	2	1	3	11	5	6				Transferencias a Universidades Nacionales	10.000.000
0	0	2	1	3	11	5	6	1			Transferencias a Univ. Nac. p/financiar Gastos Corrientes	10.000.000
0	0	2	1	3	11	5	6	1	848		Universidades sin Discriminar	10.000.000
0	0	2	1	3	11	5	6	1	848	2	Ciudad Autónoma de Buenos Aires	10.000.000
0	0	10									Planeamiento Estratégico y Evaluación de la Calidad de la Educación Argentina	683.000
0	0	10	3								SERVICIOS SOCIALES	683.000
0	0	10	3	4							Educación y Cultura	683.000
0	0	10	3	4	11						Tesoro Nacional	683.000
0	0	10	3	4	11	5					Transferencias	683.000

M.H. y F.P.
16

41



DETALLE DE TRANSFERENCIAS (PARTIDAS INDICATIVAS)

ASIGNACIÓN DE CRÉDITOS DEL PROGRAMA 16

SUBPR	PROY	ACTOBR	FIN	FUN	F.F.	INC	PPAL	PAR	SPAR	UGEO	DENOMINACION	IMPORTE
0	0	10	3	4	11	5	9				Transferencias al Exterior	683.000
0	0	10	3	4	11	5	9	2			Transf.a Organismos Internac. p/Financiar Gastos Corrientes	683.000
0	0	10	3	4	11	5	9	2	9999		Sin discriminar	683.000
0	0	10	3	4	11	5	9	2	9999	2	Ciudad Autónoma de Buenos Aires	683.000
TOTAL												68.992.000

M.H. y F.P.
16

41




LISTADO DE ACTIVIDADES ESPECÍFICAS Y PROYECTOS

CÓDIGO	DENOMINACIÓN	UNIDAD EJECUTORA	CRÉDITO	RECURSOS HUMANOS	
				CARGOS	HS. DE CÁTEDRA
Actividades:					
01	Atención de Actividades del Señor Vicepresidente de la Nación	Secretaría General de la Presidencia de la Nación	2.391.998	0	0
02	Coordinación Técnica Administrativa	Secretaría General de la Presidencia de la Nación	754.714.521	1.001	0
04	Seguridad, Logística y Comunicaciones	Secretaría General de la Presidencia de la Nación	191.623.064	0	0
07	Atención de Actividades del Señor Presidente de la Nación	Secretaría General de la Presidencia de la Nación	60.781.584	0	0
08	Obispado Castrense	Secretaría General de la Presidencia de la Nación	372.371	0	0
10	Planeamiento Estratégico y Evaluación de la Calidad de la Educación Argentina	Secretaría General de la Presidencia de la Nación	5.918.765	16	0
Proyectos:					
10	Remodelación Casa de Gobierno - Etapa VII	Secretaría General de la Presidencia de la Nación	34.053.396	0	0
TOTAL:			1.049.855.699	1.017	0

M.H. y F.P.
16

41



RECURSOS HUMANOS DEL PROGRAMA 16

CARGO O CATEGORÍA	CANTIDAD DE	
	CARGOS	HS. DE CÁTEDRA

Planta Permanente

AUTORIDADES SUPERIORES DEL PODER EJECUTIVO NACIONAL

Presidente de la Nación	1	0
Vicepresidente de la Nación	1	0
Ministro	1	0
Subsecretario	3	0
Jefe de Casa Militar	1	0
Subtotal Escalafón	7	0


FUNCIONARIOS FUERA DE NIVEL

Médico Asistente	16	0
Secretario Privado del Presidente de la Nación	1	0
Director del Ceremonial	1	0
Director de Audiencias	1	0
Subdirector General de Ceremonial	1	0
Auditor Interno	1	0
Obispo Castrense	1	0
Obispo Auxiliar o Vicario Castrense	1	0
Secretario General Castrense	1	0
Asesor Eclesiástico	1	0
Coordinador Administrativo	1	0
Secretario de Curia	3	0
Vicario General y Moderador de la Curia	1	0
Secretario Adjunto Unidad Presidente	1	0
Secretario Adscripto para asuntos especiales	1	0
Coordinador General de Asuntos Técnicos Presidenciales	1	0
Director de Asuntos Políticos	1	0
Administrador de Serv. Grales. de Presidencia de la Nación	1	0
Coordinador de Asuntos Legales de Presidencia de la Nación	1	0
Coordinador de Padrinazgo Presidencial	1	0
Sub-coordinador de Padrinazgo Presidencial	1	0
Secretario Privado Administrativo de la Presidencia de la Nación	1	0
Coordinador Ejecutivo de la Presidencia de la Nación	1	0
Coordinador de Gestión de la Presidencia de la Nación	1	0
Asesor Médico de la UNIDAD MEDICA PRESIDENCIAL	1	0
Director Ejecutivo de la Unid. de Plan. Estrat. y Eval. de la E	1	0
Coordinador Admin. de la Unid. de Plan. Estrat. y Eval. de la E	1	0
Director de la Unidad Médica Presidencial	1	0
Asesor Presidencial (Rango Secretario)	8	0
Asesor Presidencial (Rango Subsecretario)	1	0
Asesor Presidencial (Rango A-8)	5	0
Secretario Privado de la Vicepresidencia de la Nación	1	0
Secretario Adjunto de la Vicepresidencia de la Nación	1	0

M.H. y F.P.
16

4


PLANILLA ANEXA AL ARTÍCULO 1°



CARGO O CATEGORÍA	CANTIDAD DE	
	CARGOS	FOLIO
Subcoordinador de Asuntos Técnicos Unidad Presidente	1	0
Director de Documentación Presidencial	1	0
Subdirector de la Unidad Médica Presidencial	1	0
Coordinador de la Unidad Médica Presidencial	1	0
Subtotal Escalafón	65	0
Personal del Sistema Nacional de Empleo Público (SINEP)		
A	35	0
B	163	0
C	196	0
D	259	0
E	270	0
F	22	0
Subtotal Escalafón	945	0
TOTAL DEL PROGRAMA 16	1.017	0

M.H. y F.P.
16

11



LISTADO DE OBRAS

PROYECTO	CÓDIGO	DENOMINACIÓN	UNIDAD EJECUTORA	CREDITO
10	51	Remodelación Casa de Gobierno - Etapa VII	Secretaría General de la Presidencia de la Nación	34.053.396
TOTAL				34.053.396

M.H. y F.P.
16

41



DETALLE DE LOS PROYECTOS DE INVERSIÓN

AVANCE FÍSICO DE PROYECTOS/OBRAS

P R O G	S U B P R	P R O Y	PROYECTOS DE OBRA	% DE AVANCE FÍSICO						
				FECHA INICIO	FECHA TERMIN.	h/ 2015	2016	2017	2018	Resto
16	0	10	Remodelación Casa de Gobierno - Etapa VII	01/01/2016	31/12/2016	0,00	100,00	0,00	0,00	0,00

M.H. y F.P.
16

41



PROGRAMA 46
PROGRAMA FÚTBOL PARA TODOS

UNIDAD EJECUTORA
SECRETARÍA GENERAL DE LA PRESIDENCIA DE LA NACIÓN

Servicio Administrativo Financiero
301

DISTRIBUCIÓN DE LÍMITES DEL GASTO

ASIGNACIÓN DE CRÉDITOS DEL PROGRAMA 46

SUBPR	PROY	FIN	F.F.	INC	PPAL	PAR	SPAR	ECON	MON	DENOMINACION	IMPORTE
0	0	3								SERVICIOS SOCIALES	1.894.369.700
0	0	3	11							Tesoro Nacional	1.890.539.100
0	0	3	11	1						Gastos en Personal	4.160.000
0	0	3	11	1	1					Personal Permanente	4.160.000
0	0	3	11	1	1	1				Retribución del Cargo	3.100.000
0	0	3	11	1	1	1		21		Gastos Corrientes	3.100.000
0	0	3	11	1	1	1		21	1	Moneda Nacional	3.100.000
0	0	3	11	1	1	4				Sueldo Anual Complementario	260.000
0	0	3	11	1	1	4		21		Gastos Corrientes	260.000
0	0	3	11	1	1	4		21	1	Moneda Nacional	260.000
0	0	3	11	1	1	6				Contribuciones Patronales	800.000
0	0	3	11	1	1	6		21		Gastos Corrientes	800.000
0	0	3	11	1	1	6		21	1	Moneda Nacional	800.000
0	0	3	11	3						Servicios No Personales	1.886.379.100
0	0	3	11	3	4					Servicios Técnicos y Profesionales	302.379.100
0	0	3	11	3	4			21		Gastos Corrientes	302.379.100
0	0	3	11	3	4			21	1	Moneda Nacional	302.379.100
0	0	3	11	3	8					Impuestos, Derechos, Tasas y Juicios	1.584.000.000
0	0	3	11	3	8			21		Gastos Corrientes	1.584.000.000
0	0	3	11	3	8			21	1	Moneda Nacional	1.584.000.000
0	0	3	13							Recursos con Afectación Especifica	3.830.600
0	0	3	13	3						Servicios No Personales	3.830.600
0	0	3	13	3	4					Servicios Técnicos y Profesionales	3.830.600
0	0	3	13	3	4			21		Gastos Corrientes	3.830.600
0	0	3	13	3	4			21	1	Moneda Nacional	3.830.600
TOTAL											1.894.369.700

M.H. y F.P.
16

41



LISTADO DE ACTIVIDADES ESPECÍFICAS

CÓDIGO	DENOMINACIÓN	UNIDAD EJECUTORA	CRÉDITO	RECURSOS HUMANOS	
				CARGOS	HS. DE CÁTEDRA
Actividades:					
01	Conducción y Administración del Programa Fútbol para Todos	Secretaría General de la Presidencia de la Nación	1.790.369.700	7	0
02	Conducción y Administración del Programa Automovilismo para Todos	Secretaría General de la Presidencia de la Nación	104.000.000	0	0
TOTAL:			1.894.369.700	7	0

M.H. y F.P.
16

✓

RECURSOS HUMANOS DEL PROGRAMA 46



CARGO O CATEGORÍA	CANTIDAD DE	
	CARGOS	HS. DE CÁTEDRA

Planta Permanente

FUNCIONARIOS FUERA DE NIVEL

Coordinador del programa Fútbol para todos	1	0
Secretario Ejecutivo del programa Fútbol para todos	1	0
Subtotal Escalafón	2	0

Personal del Sistema Nacional de Empleo Público (SINEP)

A	1	0
B	1	0
C	3	0
Subtotal Escalafón	5	0

TOTAL DEL PROGRAMA 46 **7** **0**

M.H. y F.P.
16

41



OTRAS CATEGORÍAS PRESUPUESTARIAS 99
EROGACIONES FIGURATIVAS

UNIDAD EJECUTORA
SECRETARÍA GENERAL DE LA PRESIDENCIA DE LA NACIÓN

Servicio Administrativo Financiero
301


DISTRIBUCIÓN DE LÍMITES DEL GASTO

ASIGNACIÓN DE CRÉDITOS DE OTRAS CATEGORÍAS PRESUPUESTARIAS 99

GRUPO	PROY	FIN	F.F.	INC	PPAL	PAR	SPAR	ECON	MON	DENOMINACIÓN	IMPORTE
	0	0	9							OTROS	688.477.001
	0	0	9	11						Tesoro Nacional	688.477.001
	0	0	9	11	9					Gastos Figurativos	688.477.001
	0	0	9	11	9	1				Gastos Fig. de la Adm. Nac. p/Transacciones Corrientes	685.039.001
	0	0	9	11	9	1	2			Contribución a Organismos Descentralizados	685.039.001
	0	0	9	11	9	1	2	109		Sindicatura General de la Nacion	453.725.000
	0	0	9	11	9	1	2	109	21	Gastos Corrientes	453.725.000
	0	0	9	11	9	1	2	109	21	1 Moneda Nacional	453.725.000
	0	0	9	11	9	1	2	112		Autoridad Regulatoria Nuclear	231.314.001
	0	0	9	11	9	1	2	112	21	Gastos Corrientes	231.314.001
	0	0	9	11	9	1	2	112	21	1 Moneda Nacional	231.314.001
	0	0	9	11	9	2				Gastos Fig. de la Adm. Nac. P/Transacciones de Capital	3.438.000
	0	0	9	11	9	2	2			Contribución a Organismos Descentralizados	3.438.000
	0	0	9	11	9	2	2	109		Sindicatura General de la Nacion	3.000.000
	0	0	9	11	9	2	2	109	22	Gastos de Capital	3.000.000
	0	0	9	11	9	2	2	109	22	1 Moneda Nacional	3.000.000
	0	0	9	11	9	2	2	112		Autoridad Regulatoria Nuclear	438.000
	0	0	9	11	9	2	2	112	22	Gastos de Capital	438.000
	0	0	9	11	9	2	2	112	22	1 Moneda Nacional	438.000
TOTAL											688.477.001

M.H. y F.P.
16

4



JURISDICCIÓN 20-07
Secretaría Legal y Técnica

I - GASTOS

FINALIDADES Y FUNCIONES


FIN	FUN	DENOMINACIÓN	IMPORTE
1		ADMINISTRACION GUBERNAMENTAL	249.551.000
1	3	Dirección Superior Ejecutiva	249.551.000
		SUBTOTAL	249.551.000
TOTAL			249.551.000

FUENTES DE FINANCIAMIENTO

F. de F.	INCISO	DENOMINACIÓN	IMPORTE
11		Tesoro Nacional	249.551.000
11	1	Gastos en Personal	223.356.000
11	2	Bienes de Consumo	5.026.000
11	3	Servicios No Personales	12.361.000
11	4	Bienes de Uso	8.808.000
TOTAL			249.551.000

M.H. y F.P.
16

41



CLASIFICACIÓN ECONÓMICA

CÓDIGO	DENOMINACIÓN	IMPORTE
2100	Gastos Corrientes	240.743.000
2120	Gastos de Consumo	240.712.232
2121	Remuneraciones	223.356.000
2122	Bienes y Servicios	17.325.464
2123	Impuestos Indirectos	30.768
2150	Impuestos Directos	30.768
2200	Gastos de Capital	8.808.000
2210	Inversión Real Directa	8.808.000
2211	Formación Bruta de Capital Fijo	7.137.463
2214	Activos Intangibles	1.670.537
TOTAL		249.551.000

M.H. y F.P.
16

41



III- APERTURAS PROGRAMÁTICAS

LISTADO DE PROGRAMAS Y CATEGORÍAS EQUIVALENTES

CÓDIGO	DENOMINACIÓN	UNIDAD EJECUTORA	CRÉDITO	RECURSOS HUMANOS	
				CARGOS	HS. DE CÁTEDRA
20	Asistencia Legal y Técnica	Secretaría Legal y Técnica	249.551.000	521	100
TOTAL			249.551.000	521	100

M.H. y F.P.
16

4



PROGRAMA 20
ASISTENCIA LEGAL Y TÉCNICA

UNIDAD EJECUTORA
SECRETARÍA LEGAL Y TÉCNICA

Servicio Administrativo Financiero
338


DISTRIBUCIÓN DE LÍMITES DEL GASTO

ASIGNACIÓN DE CRÉDITOS DEL PROGRAMA 20

SUBPR	PROY	FIN	F.F.	INC	PPAL	PAR	SPAR	ECON	MON	DENOMINACIÓN	IMPORTE
0	0	1								ADMINISTRACION GUBERNAMENTAL	249.551.000
0	0	1	11							Tesoro Nacional	249.551.000
0	0	1	11	1						Gastos en Personal	223.356.000
0	0	1	11	1	1					Personal Permanente	188.109.333
0	0	1	11	1	1	1				Retribución del Cargo	60.044.815
0	0	1	11	1	1	1		21		Gastos Corrientes	60.044.815
0	0	1	11	1	1	1		21	1	Moneda Nacional	60.044.815
0	0	1	11	1	1	3				Retribuciones que no hacen al Cargo	74.968.260
0	0	1	11	1	1	3		21		Gastos Corrientes	74.968.260
0	0	1	11	1	1	3		21	1	Moneda Nacional	74.968.260
0	0	1	11	1	1	4				Sueldo Anual Complementario	11.251.090
0	0	1	11	1	1	4		21		Gastos Corrientes	11.251.090
0	0	1	11	1	1	4		21	1	Moneda Nacional	11.251.090
0	0	1	11	1	1	6				Contribuciones Patronales	35.950.636
0	0	1	11	1	1	6		21		Gastos Corrientes	35.950.636
0	0	1	11	1	1	6		21	1	Moneda Nacional	35.950.636
0	0	1	11	1	1	7				Complementos	5.894.532
0	0	1	11	1	1	7		21		Gastos Corrientes	5.894.532
0	0	1	11	1	1	7		21	1	Moneda Nacional	5.894.532
0	0	1	11	1	3					Servicios Extraordinarios	3.858.898
0	0	1	11	1	3	1				Retribuciones Extraordinarias	2.849.648
0	0	1	11	1	3	1		21		Gastos Corrientes	2.849.648
0	0	1	11	1	3	1		21	1	Moneda Nacional	2.849.648
0	0	1	11	1	3	2				Sueldo Anual Complementario	237.470
0	0	1	11	1	3	2		21		Gastos Corrientes	237.470
0	0	1	11	1	3	2		21	1	Moneda Nacional	237.470
0	0	1	11	1	3	3				Contribuciones Patronales	771.780
0	0	1	11	1	3	3		21		Gastos Corrientes	771.780
0	0	1	11	1	3	3		21	1	Moneda Nacional	771.780

M.H. y F.P.
16

41




DISTRIBUCIÓN DE LÍMITES DEL GASTO

ASIGNACIÓN DE CRÉDITOS DEL PROGRAMA 20

SUBPR	PROY	FIN	F.F.	INC	PPAL	PAR	SPAR	ECON	MON	DENOMINACIÓN	IMPORTE
0	0	1	11	1	5					Asistencia Social al Personal	1.235.053
0	0	1	11	1	5	1				Seguros de Riesgo de Trabajo	838.644
0	0	1	11	1	5	1		21		Gastos Corrientes	838.644
0	0	1	11	1	5	1		21	1	Moneda Nacional	838.644
0	0	1	11	1	5	9				Otras Asistencias Sociales al Personal	396.409
0	0	1	11	1	5	9		21		Gastos Corrientes	396.409
0	0	1	11	1	5	9		21	1	Moneda Nacional	396.409
0	0	1	11	1	7					Gabinete de autoridades superiores	2.552.372
0	0	1	11	1	7			21		Gastos Corrientes	2.552.372
0	0	1	11	1	7			21	1	Moneda Nacional	2.552.372
0	0	1	11	1	8					Personal contratado	27.600.344
0	0	1	11	1	8	1				Retribuciones por contratos	11.460.695
0	0	1	11	1	8	1		21		Gastos Corrientes	11.460.695
0	0	1	11	1	8	1		21	1	Moneda Nacional	11.460.695
0	0	1	11	1	8	2				Adicionales al contrato	8.730.683
0	0	1	11	1	8	2		21		Gastos Corrientes	8.730.683
0	0	1	11	1	8	2		21	1	Moneda Nacional	8.730.683
0	0	1	11	1	8	3				Sueldo anual complementario	1.682.615
0	0	1	11	1	8	3		21		Gastos Corrientes	1.682.615
0	0	1	11	1	8	3		21	1	Moneda Nacional	1.682.615
0	0	1	11	1	8	5				Contribuciones patronales	5.376.413
0	0	1	11	1	8	5		21		Gastos Corrientes	5.376.413
0	0	1	11	1	8	5		21	1	Moneda Nacional	5.376.413
0	0	1	11	1	8	7				Contratos especiales	349.938
0	0	1	11	1	8	7		21		Gastos Corrientes	349.938
0	0	1	11	1	8	7		21	1	Moneda Nacional	349.938
0	0	1	11	2						Bienes de Consumo	5.026.000
0	0	1	11	2				21		Gastos Corrientes	5.026.000
0	0	1	11	2				21	1	Moneda Nacional	5.026.000
0	0	1	11	3						Servicios No Personales	12.361.000
0	0	1	11	3	1					Servicios Básicos	469.244
0	0	1	11	3	1			21		Gastos Corrientes	469.244
0	0	1	11	3	1			21	1	Moneda Nacional	469.244
0	0	1	11	3	2					Alquileres y Derechos	1.292.256
0	0	1	11	3	2			21		Gastos Corrientes	1.292.256
0	0	1	11	3	2			21	1	Moneda Nacional	1.292.256
0	0	1	11	3	3					Mantenimiento, Reparación y Limpieza	6.557.313
0	0	1	11	3	3			21		Gastos Corrientes	6.557.313
0	0	1	11	3	3			21	1	Moneda Nacional	6.557.313
0	0	1	11	3	4					Servicios Técnicos y Profesionales	1.338.428
0	0	1	11	3	4			21		Gastos Corrientes	1.338.428
0	0	1	11	3	4			21	1	Moneda Nacional	1.338.428
0	0	1	11	3	5					Servicios Comerciales y Financieros	873.042
0	0	1	11	3	5			21		Gastos Corrientes	873.042
0	0	1	11	3	5			21	1	Moneda Nacional	873.042
0	0	1	11	3	7					Pasajes y Viáticos	346.140

M.H. y F.P.
16

11



DISTRIBUCIÓN DE LÍMITES DEL GASTO
ASIGNACIÓN DE CRÉDITOS DEL PROGRAMA 20

SUBPR	PROY	FIN	F.F.	INC	PPAL	PAR	SPAR	ECON	MON	DENOMINACIÓN	IMPORTE
0	0	1	11	3	7			21		Gastos Corrientes	346.140
0	0	1	11	3	7			21	1	Moneda Nacional	346.140
0	0	1	11	3	8					Impuestos, Derechos, Tasas y Juicios	209.761
0	0	1	11	3	8			21		Gastos Corrientes	209.761
0	0	1	11	3	8			21	1	Moneda Nacional	209.761
0	0	1	11	3	9					Otros Servicios	1.274.816
0	0	1	11	3	9			21		Gastos Corrientes	1.274.816
0	0	1	11	3	9			21	1	Moneda Nacional	1.274.816
0	0	1	11	4						Bienes de Uso	8.808.000
0	0	1	11	4	3					Maquinaria y Equipo	6.977.603
0	0	1	11	4	3			22		Gastos de Capital	6.977.603
0	0	1	11	4	3			22	1	Moneda Nacional	6.977.603
0	0	1	11	4	5					Libros, Revistas y Otros Elementos Coleccionables	159.860
0	0	1	11	4	5			22		Gastos de Capital	159.860
0	0	1	11	4	5			22	1	Moneda Nacional	159.860
0	0	1	11	4	8					Activos Intangibles	1.670.537
0	0	1	11	4	8			22		Gastos de Capital	1.670.537
0	0	1	11	4	8			22	1	Moneda Nacional	1.670.537
TOTAL											249.551.000

M.H. y F.P.
 16

11



LISTADO DE ACTIVIDADES ESPECÍFICAS

CÓDIGO	DENOMINACIÓN	UNIDAD EJECUTORA	CRÉDITO	RECURSOS HUMANOS	
				CARGOS	HS. DE CÁTEDRA
Actividades:					
01	Asistencia Legal y Técnica	Secretaría Legal y Técnica	179.391.434	377	100
02	Registro de los Actos de Gobierno	Secretaría Legal y Técnica	42.636.248	111	0
03	Registro de Dominios de Internet	Secretaría Legal y Técnica	27.523.318	33	0
TOTAL:			249.551.000	521	100

M.H. y F.P.
16

4



RECURSOS HUMANOS DEL PROGRAMA 20

CARGO O CATEGORÍA	CANTIDAD DE	
	CARGOS	HS. DE CÁTEDRA

Planta Permanente

AUTORIDADES SUPERIORES DEL PODER EJECUTIVO NACIONAL

Ministro	1	0
Subsecretario	2	0
Subtotal Escalafón	3	0

FUNCIONARIOS FUERA DE NIVEL

Auditor Interno Titular	1	0
Subtotal Escalafón	1	0

Personal del Sistema Nacional de Empleo Público (SINEP)

A	20	0
B	171	0
C	105	0
D	140	0
E	81	0
Subtotal Escalafón	517	0

M.H. y F.P.
16


PERSONAL CONTRATADO

Horas de Cátedra Anuales	0	100
Subtotal Escalafón	0	100

11

TOTAL DEL PROGRAMA 20

521 100



JURISDICCIÓN 20-08
Agencia Federal de Inteligencia

I - GASTOS

FINALIDADES Y FUNCIONES

FIN	FUN	DENOMINACIÓN	IMPORTE
2		SERVICIOS DE DEFENSA Y SEGURIDAD	1.449.954.000
2	4	Inteligencia	1.449.954.000
		SUBTOTAL	1.449.954.000
TOTAL			1.449.954.000

FUENTES DE FINANCIAMIENTO

F. de F.	INCISO	DENOMINACIÓN	IMPORTE
11		Tesoro Nacional	1.449.954.000
11	1	Gastos en Personal	1.064.765.000
11	2	Bienes de Consumo	110.000.000
11	3	Servicios No Personales	275.189.000
TOTAL			1.449.954.000

M.H. y F.P.
16

41




CLASIFICACIÓN ECONÓMICA

CÓDIGO	DENOMINACIÓN	IMPORTE
2100	Gastos Corrientes	1.449.954.000
2120	Gastos de Consumo	1.449.954.000
2121	Remuneraciones	1.064.765.000
2122	Bienes y Servicios	385.189.000
TOTAL		1.449.954.000

M.H. y F.P.
16

11



III- APERTURAS PROGRAMÁTICAS

LISTADO DE PROGRAMAS Y CATEGORÍAS EQUIVALENTES

CÓDIGO	DENOMINACIÓN	UNIDAD EJECUTORA	CRÉDITO	RECURSOS HUMANOS	
				CARGOS	HS. DE CÁTEDRA
16	Información e Inteligencia	Agencia Federal de Inteligencia	1.449.954.000	2	0
TOTAL			1.449.954.000	2	0

M.H. y F.P.
16

1



UNIDAD EJECUTORA
AGENCIA FEDERAL DE INTELIGENCIA

Servicio Administrativo Financiero
302

DISTRIBUCIÓN DE LÍMITES DEL GASTO


ASIGNACIÓN DE CRÉDITOS DEL PROGRAMA 16

SUBPR	PROY	FIN	F.F.	INC	PPAL	PAR	SPAR	ECON	MON	DENOMINACIÓN	IMPORTE
0	0	2								SERVICIOS DE DEFENSA Y SEGURIDAD	1.449.954.000
0	0	2	11							Tesoro Nacional	1.449.954.000
0	0	2	11	1						Gastos en Personal	1.064.765.000
0	0	2	11	1	1					Personal Permanente	1.064.728.000
0	0	2	11	1	1	1				Retribución del Cargo	2.218.000
0	0	2	11	1	1	1		21		Gastos Corrientes	2.218.000
0	0	2	11	1	1	1		21	1	Moneda Nacional	2.218.000
0	0	2	11	1	1	4				Sueldo Anual Complementario	415.000
0	0	2	11	1	1	4		21		Gastos Corrientes	415.000
0	0	2	11	1	1	4		21	1	Moneda Nacional	415.000
0	0	2	11	1	1	5				Otros Gastos en Personal	1.058.500.000
0	0	2	11	1	1	5		21		Gastos Corrientes	1.058.500.000
0	0	2	11	1	1	5		21	1	Moneda Nacional	1.058.500.000
0	0	2	11	1	1	6				Contribuciones Patronales	1.215.000
0	0	2	11	1	1	6		21		Gastos Corrientes	1.215.000
0	0	2	11	1	1	6		21	1	Moneda Nacional	1.215.000
0	0	2	11	1	1	7				Complementos	2.380.000
0	0	2	11	1	1	7		21		Gastos Corrientes	2.380.000
0	0	2	11	1	1	7		21	1	Moneda Nacional	2.380.000
0	0	2	11	1	5					Asistencia Social al Personal	37.000
0	0	2	11	1	5	1				Seguros de Riesgo de Trabajo	37.000
0	0	2	11	1	5	1		21		Gastos Corrientes	37.000
0	0	2	11	1	5	1		21	1	Moneda Nacional	37.000
0	0	2	11	2						Bienes de Consumo	110.000.000
0	0	2	11	2				21		Gastos Corrientes	110.000.000
0	0	2	11	2				21	1	Moneda Nacional	110.000.000
0	0	2	11	3						Servicios No Personales	275.189.000
0	0	2	11	3	1					Servicios Básicos	25.209.000
0	0	2	11	3	1			21		Gastos Corrientes	25.209.000
0	0	2	11	3	1			21	1	Moneda Nacional	25.209.000

M.H. y F.P.
16

41

DISTRIBUCIÓN DE LÍMITES DEL GASTO
ASIGNACIÓN DE CRÉDITOS DEL PROGRAMA 16



S U B P R	P R O Y	F I N	F. F.	I N C	P P A L	P A R	SPAR	E C O N	M O N	DENOMINACIÓN	IMPORTE
0	0	2	11	3	2					Alquileres y Derechos	4.000.000
0	0	2	11	3	2			21		Gastos Corrientes	4.000.000
0	0	2	11	3	2			21	1	Moneda Nacional	4.000.000
0	0	2	11	3	3					Mantenimiento, Reparación y Limpieza	94.000.000
0	0	2	11	3	3			21		Gastos Corrientes	94.000.000
0	0	2	11	3	3			21	1	Moneda Nacional	94.000.000
0	0	2	11	3	4					Servicios Técnicos y Profesionales	4.000.000
0	0	2	11	3	4			21		Gastos Corrientes	4.000.000
0	0	2	11	3	4			21	1	Moneda Nacional	4.000.000
0	0	2	11	3	5					Servicios Comerciales y Financieros	13.300.000
0	0	2	11	3	5			21		Gastos Corrientes	13.300.000
0	0	2	11	3	5			21	1	Moneda Nacional	13.300.000
0	0	2	11	3	7					Pasajes y Viáticos	6.500.000
0	0	2	11	3	7			21		Gastos Corrientes	6.500.000
0	0	2	11	3	7			21	1	Moneda Nacional	6.500.000
0	0	2	11	3	8					Impuestos, Derechos, Tasas y Juicios	2.180.000
0	0	2	11	3	8			21		Gastos Corrientes	2.180.000
0	0	2	11	3	8			21	1	Moneda Nacional	2.180.000
0	0	2	11	3	9					Otros Servicios	126.000.000
0	0	2	11	3	9			21		Gastos Corrientes	6.000.000
0	0	2	11	3	9			21	1	Moneda Nacional	6.000.000
0	0	2	11	3	9	2				Gastos reservados	120.000.000
0	0	2	11	3	9	2		21		Gastos Corrientes	120.000.000
0	0	2	11	3	9	2		21	1	Moneda Nacional	120.000.000
TOTAL											1.449.954.000

M.H. y F.P.
16

4



RECURSOS HUMANOS DEL PROGRAMA 16

CARGO O CATEGORÍA	CANTIDAD DE	
	CARGOS	HS. DE CÁTEDRA

Planta Permanente

AUTORIDADES SUPERIORES DEL PODER EJECUTIVO NACIONAL

Secretario	1	0
Subsecretario	1	0
Subtotal Escalafón	2	0
TOTAL DEL PROGRAMA 16	2	0

M.H. y F.P.
16

4



JURISDICCIÓN 20-41

Secretaría de Programación para la Prevención de la Drogadicción y la Lucha contra el Narcotráfico

I - GASTOS

FINALIDADES Y FUNCIONES


FIN	FUN	DENOMINACIÓN	IMPORTE
3		SERVICIOS SOCIALES	556.824.638
3	2	Promoción y Asistencia Social	556.824.638
		SUBTOTAL	556.824.638
TOTAL			556.824.638

FUENTES DE FINANCIAMIENTO

F. de F.	INCISO	DENOMINACIÓN	IMPORTE
11		Tesoro Nacional	556.101.638
11	1	Gastos en Personal	253.461.638
11	2	Bienes de Consumo	4.946.000
11	3	Servicios No Personales	57.993.000
11	4	Bienes de Uso	1.900.000
11	5	Transferencias	237.801.000
13		Recursos con Afectación Específica	723.000
13	5	Transferencias	723.000
TOTAL			556.824.638

M.H. y F.P.
16

11




CLASIFICACIÓN ECONÓMICA

CODIGO	DENOMINACIÓN	IMPORTE
2100	Gastos Corrientes	490.309.638
2120	Gastos de Consumo	316.150.638
2121	Remuneraciones	253.461.638
2122	Bienes y Servicios	62.689.000
2150	Impuestos Directos	250.000
2170	Transferencias Corrientes	173.909.000
2171	Al Sector Privado	171.976.000
2172	Al Sector Público	47.000
2173	Al Sector Externo	1.886.000
2200	Gastos de Capital	66.515.000
2210	Inversión Real Directa	1.900.000
2211	Formación Bruta de Capital Fijo	1.850.000
2214	Activos Intangibles	50.000
2220	Transferencias de Capital	64.615.000
2221	Al Sector Privado	60.815.000
2222	Al Sector Público	3.800.000
TOTAL		556.824.638

M.H. y F.P.
16

11



II-RECURSOS

RECURSOS POR RUBROS

TIPO	CLASE	CONCEPTO	SERVICIO CEDENTE	DENOMINACIÓN	IMPORTE
14				Venta de Bienes y Servicios de Administraciones Públicas	723.000
14	1			Venta de Bienes	723.000
14	1	1		Bienes Varios de la Administración Nacional	723.000
TOTAL					723.000

M.H. y F.P.
16

41



III- APERTURAS PROGRAMÁTICAS

LISTADO DE PROGRAMAS Y CATEGORÍAS EQUIVALENTES

CÓDIGO	DENOMINACIÓN	UNIDAD EJECUTORA	CRÉDITO	RECURSOS HUMANOS	
				CARGOS	HS. DE CÁTEDRA
01	Actividades Centrales		139.646.663	156	0
16	Prevención, Asistencia, Control y Lucha Contra la Drogadicción	Secretaría de Programación para la Prevención de la Drogadicción y la Lucha contra el Narcotráfico	349.521.287	95	0
17	Recuperar Inclusión	Secretaría de Programación para la Prevención de la Drogadicción y la Lucha contra el Narcotráfico	67.656.688	0	0
TOTAL			556.824.638	251	0

M.H. y F.P.
16

47



CATEGORÍA 301
ACTIVIDADES CENTRALES

Servicio Administrativo Financiero
303


DISTRIBUCIÓN DE LÍMITES DEL GASTO

ASIGNACIÓN DE CRÉDITOS DE LA CATEGORÍA 01

SUBPR	PROY	FIN	F.F.	INC	PPAL	PAR	SPAR	ECON	MON	DENOMINACIÓN	IMPORTE
0	0	3								SERVICIOS SOCIALES	139.646.663
0	0	3	11							Tesoro Nacional	139.646.663
0	0	3	11	1						Gastos en Personal	99.292.143
0	0	3	11	1	1					Personal Permanente	51.348.414
0	0	3	11	1	1	1				Retribución del Cargo	27.530.375
0	0	3	11	1	1	1		21		Gastos Corrientes	27.530.375
0	0	3	11	1	1	1		21	1	Moneda Nacional	27.530.375
0	0	3	11	1	1	3				Retribuciones que no hacen al Cargo	8.862.987
0	0	3	11	1	1	3		21		Gastos Corrientes	8.862.987
0	0	3	11	1	1	3		21	1	Moneda Nacional	8.862.987
0	0	3	11	1	1	4				Sueldo Anual Complementario	3.032.780
0	0	3	11	1	1	4		21		Gastos Corrientes	3.032.780
0	0	3	11	1	1	4		21	1	Moneda Nacional	3.032.780
0	0	3	11	1	1	6				Contribuciones Patronales	9.462.274
0	0	3	11	1	1	6		21		Gastos Corrientes	9.462.274
0	0	3	11	1	1	6		21	1	Moneda Nacional	9.462.274
0	0	3	11	1	1	7				Complementos	2.459.998
0	0	3	11	1	1	7		21		Gastos Corrientes	2.459.998
0	0	3	11	1	1	7		21	1	Moneda Nacional	2.459.998
0	0	3	11	1	3					Servicios Extraordinarios	2.901.600
0	0	3	11	1	3	1				Retribuciones Extraordinarias	2.160.000
0	0	3	11	1	3	1		21		Gastos Corrientes	2.160.000
0	0	3	11	1	3	1		21	1	Moneda Nacional	2.160.000
0	0	3	11	1	3	2				Sueldo Anual Complementario	180.000
0	0	3	11	1	3	2		21		Gastos Corrientes	180.000
0	0	3	11	1	3	2		21	1	Moneda Nacional	180.000
0	0	3	11	1	3	3				Contribuciones Patronales	561.600
0	0	3	11	1	3	3		21		Gastos Corrientes	561.600
0	0	3	11	1	3	3		21	1	Moneda Nacional	561.600
0	0	3	11	1	5					Asistencia Social al Personal	1.000.000
0	0	3	11	1	5	1				Seguros de Riesgo de Trabajo	500.000

M.H. y F.P.
16

11




DISTRIBUCIÓN DE LÍMITES DEL GASTO

ASIGNACIÓN DE CRÉDITOS DE LA CATEGORÍA 01

SUBPR	PROY	FIN	F.F.	INC	PPAL	PAR	SPAR	ECON	MON	DENOMINACIÓN	IMPORTE
0	0	3	11	1	5	1		21		Gastos Corrientes	500.000
0	0	3	11	1	5	1		21	1	Moneda Nacional	500.000
0	0	3	11	1	5	9				Otras Asistencias Sociales al Personal	500.000
0	0	3	11	1	5	9		21		Gastos Corrientes	500.000
0	0	3	11	1	5	9		21	1	Moneda Nacional	500.000
0	0	3	11	1	7					Gabinete de autoridades superiores	2.601.123
0	0	3	11	1	7			21		Gastos Corrientes	2.601.123
0	0	3	11	1	7			21	1	Moneda Nacional	2.601.123
0	0	3	11	1	8					Personal contratado	41.441.006
0	0	3	11	1	8	1				Retribuciones por contratos	29.004.621
0	0	3	11	1	8	1		21		Gastos Corrientes	29.004.621
0	0	3	11	1	8	1		21	1	Moneda Nacional	29.004.621
0	0	3	11	1	8	2				Adicionales al contrato	1.545.425
0	0	3	11	1	8	2		21		Gastos Corrientes	1.545.425
0	0	3	11	1	8	2		21	1	Moneda Nacional	1.545.425
0	0	3	11	1	8	3				Sueldo anual complementario	2.545.837
0	0	3	11	1	8	3		21		Gastos Corrientes	2.545.837
0	0	3	11	1	8	3		21	1	Moneda Nacional	2.545.837
0	0	3	11	1	8	5				Contribuciones patronales	7.943.012
0	0	3	11	1	8	5		21		Gastos Corrientes	7.943.012
0	0	3	11	1	8	5		21	1	Moneda Nacional	7.943.012
0	0	3	11	1	8	7				Contratos especiales	402.111
0	0	3	11	1	8	7		21		Gastos Corrientes	402.111
0	0	3	11	1	8	7		21	1	Moneda Nacional	402.111
0	0	3	11	2						Bienes de Consumo	4.246.000
0	0	3	11	2				21		Gastos Corrientes	4.246.000
0	0	3	11	2				21	1	Moneda Nacional	4.246.000
0	0	3	11	3						Servicios No Personales	32.375.520
0	0	3	11	3	1					Servicios Básicos	2.190.000
0	0	3	11	3	1			21		Gastos Corrientes	2.190.000
0	0	3	11	3	1			21	1	Moneda Nacional	2.190.000
0	0	3	11	3	2					Alquileres y Derechos	5.400.000
0	0	3	11	3	2			21		Gastos Corrientes	5.400.000
0	0	3	11	3	2			21	1	Moneda Nacional	5.400.000
0	0	3	11	3	3					Mantenimiento, Reparación y Limpieza	4.480.000
0	0	3	11	3	3			21		Gastos Corrientes	4.480.000
0	0	3	11	3	3			21	1	Moneda Nacional	4.480.000
0	0	3	11	3	4					Servicios Técnicos y Profesionales	5.550.000
0	0	3	11	3	4			21		Gastos Corrientes	5.550.000
0	0	3	11	3	4			21	1	Moneda Nacional	5.550.000
0	0	3	11	3	5					Servicios Comerciales y Financieros	1.450.000
0	0	3	11	3	5			21		Gastos Corrientes	1.450.000
0	0	3	11	3	5			21	1	Moneda Nacional	1.450.000
0	0	3	11	3	7					Pasajes y Viáticos	7.100.000
0	0	3	11	3	7			21		Gastos Corrientes	7.100.000
0	0	3	11	3	7			21	1	Moneda Nacional	7.100.000

M.H. y F.P.
16

11



DISTRIBUCIÓN DE LÍMITES DEL GASTO
ASIGNACIÓN DE CRÉDITOS DE LA CATEGORÍA 01

SUBPR	PROY	FIN	F.F.	INC	PPAL	PAR	SPAR	ECON	MON	DENOMINACIÓN	IMPORTE
0	0	3	11	3	8					Impuestos, Derechos, Tasas y Juicios	505.520
0	0	3	11	3	8			21		Gastos Corrientes	505.520
0	0	3	11	3	8			21	1	Moneda Nacional	505.520
0	0	3	11	3	9					Otros Servicios	5.700.000
0	0	3	11	3	9			21		Gastos Corrientes	5.700.000
0	0	3	11	3	9			21	1	Moneda Nacional	5.700.000
0	0	3	11	4						Bienes de Uso	1.800.000
0	0	3	11	4	3					Maquinaria y Equipo	1.700.000
0	0	3	11	4	3			22		Gastos de Capital	1.700.000
0	0	3	11	4	3			22	1	Moneda Nacional	1.700.000
0	0	3	11	4	5					Libros, Revistas y Otros Elementos	50.000
0	0	3	11	4	5			22		Coleccionables	50.000
0	0	3	11	4	5			22		Gastos de Capital	50.000
0	0	3	11	4	5			22	1	Moneda Nacional	50.000
0	0	3	11	4	8					Activos Intangibles	50.000
0	0	3	11	4	8			22		Gastos de Capital	50.000
0	0	3	11	4	8			22	1	Moneda Nacional	50.000
0	0	3	11	5						Transferencias	1.933.000
0	0	3	11	5	7					Transf. a Inst. Prov. y Mun. para Fin. Gastos Corrientes	47.000
0	0	3	11	5	7	1				Transferencias a Gobiernos Provinciales	47.000
0	0	3	11	5	7	1		21		Gastos Corrientes	47.000
0	0	3	11	5	7	1		21	1	Moneda Nacional	47.000
0	0	3	11	5	9					Transferencias al Exterior	1.886.000
0	0	3	11	5	9	2				Transf. a Organismos Internac. p/Financiar	1.886.000
0	0	3	11	5	9	2				Gastos Corrientes	1.886.000
0	0	3	11	5	9	2		21		Gastos Corrientes	1.886.000
0	0	3	11	5	9	2		21	1	Moneda Nacional	1.886.000
TOTAL											139.646.663

M.H. y F.P.
16

4



DETALLE DE TRANSFERENCIAS (PARTIDAS INDICATIVAS)
ASIGNACIÓN DE CRÉDITOS DE LA CATEGORÍA 01

SUBPR	PROY	ACTOR	FIN	FUN	F.F.	INC	PPAL	PAR	SPAR	UGEO	DENOMINACIÓN	IMPORTE
0	0	1									Coordinación y Supervisión	1.933.000
0	0	1	3								SERVICIOS SOCIALES	1.933.000
0	0	1	3	2							Promoción y Asistencia Social	1.933.000
0	0	1	3	2	11						Tesoro Nacional	1.933.000
0	0	1	3	2	11	5					Transferencias	1.933.000
0	0	1	3	2	11	5	7				Transf. a Inst. Prov. y Mun. para Fin. Gastos Corrientes	47.000
0	0	1	3	2	11	5	7	1			Transferencias a Gobiernos Provinciales	47.000
0	0	1	3	2	11	5	7	1	3009		Otros Organismos Provinciales	47.000
0	0	1	3	2	11	5	7	1	3009	2	Ciudad Autónoma de Buenos Aires	47.000
0	0	1	3	2	11	5	9				Transferencias al Exterior	1.886.000
0	0	1	3	2	11	5	9	2			Transf. a Organismos Internac. p/Financiar Gastos Corrientes Sin discriminar	1.886.000
0	0	1	3	2	11	5	9	2	9999			1.886.000
0	0	1	3	2	11	5	9	2	9999	2	Ciudad Autónoma de Buenos Aires	1.886.000
TOTAL											1.933.000	

M.H. y F.P.
16

41



RECURSOS HUMANOS DE LA CATEGORÍA 01

CARGO O CATEGORÍA	CANTIDAD DE	
	CARGOS	HS. DE CÁTEDRA

Planta Permanente

AUTORIDADES SUPERIORES DEL PODER EJECUTIVO NACIONAL

Secretario	1	0
Subsecretario	1	0
Subtotal Escalafón	2	0

FUNCIONARIOS FUERA DE NIVEL

Auditor Interno Titular	1	0
Secretario Ejecutivo de la Comisión Nacional Coordinadora de Pol	1	0
Coordinador Técnico de la Comisión Nacional Coordinadora de Pol	1	0
Subtotal Escalafón	3	0


Personal del Sistema Nacional de Empleo Público (SINEP)

A	17	0
B	53	0
C	37	0
D	43	0
F	1	0

M.H. y F.P.
16

Subtotal Escalafón	151	0
TOTAL DE LA CATEGORÍA 01	156	0

11



PROGRAMA 16

PREVENCIÓN, ASISTENCIA, CONTROL Y LUCHA CONTRA LA DROGADICCIÓN

UNIDAD EJECUTORA
SECRETARÍA DE PROGRAMACIÓN PARA LA PREVENCIÓN DE LA DROGADICCIÓN Y LA LUCHA CONTRA EL NARCOTRÁFICO

Servicio Administrativo Financiero
303


DISTRIBUCIÓN DE LÍMITES DEL GASTO

ASIGNACIÓN DE CRÉDITOS DEL PROGRAMA 16

SUBPR	PROY	FIN	F.F.	INC	PPAL	PAR	SPAR	ECON	MON	DENOMINACIÓN	IMPORTE
0	0	3								SERVICIOS SOCIALES	349.521.287
0	0	3	11							Tesoro Nacional	348.798.287
0	0	3	11	1						Gastos en Personal	151.127.807
0	0	3	11	1	1					Personal Permanente	40.232.822
0	0	3	11	1	1	1				Retribución del Cargo	15.591.419
0	0	3	11	1	1	1			21	Gastos Corrientes	15.591.419
0	0	3	11	1	1	1			21	1 Moneda Nacional	15.591.419
0	0	3	11	1	1	3				Retribuciones que no hacen al Cargo	14.785.494
0	0	3	11	1	1	3			21	Gastos Corrientes	14.785.494
0	0	3	11	1	1	3			21	1 Moneda Nacional	14.785.494
0	0	3	11	1	1	4				Sueldo Anual Complementario	2.531.409
0	0	3	11	1	1	4			21	Gastos Corrientes	2.531.409
0	0	3	11	1	1	4			21	1 Moneda Nacional	2.531.409
0	0	3	11	1	1	6				Contribuciones Patronales	7.324.500
0	0	3	11	1	1	6			21	Gastos Corrientes	7.324.500
0	0	3	11	1	1	6			21	1 Moneda Nacional	7.324.500
0	0	3	11	1	7					Gabinete de autoridades superiores	1.950.842
0	0	3	11	1	7				21	Gastos Corrientes	1.950.842
0	0	3	11	1	7				21	1 Moneda Nacional	1.950.842
0	0	3	11	1	8					Personal contratado	108.944.143
0	0	3	11	1	8	1				Retribuciones por contratos	78.649.688
0	0	3	11	1	8	1			21	Gastos Corrientes	78.649.688
0	0	3	11	1	8	1			21	1 Moneda Nacional	78.649.688
0	0	3	11	1	8	2				Adicionales al contrato	2.450.171

M.H. y F.P.
16

47




DISTRIBUCIÓN DE LÍMITES DEL GASTO
ASIGNACIÓN DE CRÉDITOS DEL PROGRAMA 16

SUBPR	PROY	FIN	F.F.	INC	PPAL	PAR	SPAR	ECON	MON	DENOMINACIÓN	IMPORTE
0	0	3	11	1	8	2		21		Gastos Corrientes	2.450.171
0	0	3	11	1	8	2		21	1	Moneda Nacional	2.450.171
0	0	3	11	1	8	3				Sueldo anual complementario	6.758.321
0	0	3	11	1	8	3		21		Gastos Corrientes	6.758.321
0	0	3	11	1	8	3		21	1	Moneda Nacional	6.758.321
0	0	3	11	1	8	5				Contribuciones patronales	21.085.963
0	0	3	11	1	8	5		21		Gastos Corrientes	21.085.963
0	0	3	11	1	8	5		21	1	Moneda Nacional	21.085.963
0	0	3	11	2						Bienes de Consumo	700.000
0	0	3	11	2				21		Gastos Corrientes	700.000
0	0	3	11	2				21	1	Moneda Nacional	700.000
0	0	3	11	3						Servicios No Personales	25.617.480
0	0	3	11	3	1					Servicios Básicos	10.000
0	0	3	11	3	1			21		Gastos Corrientes	10.000
0	0	3	11	3	1			21	1	Moneda Nacional	10.000
0	0	3	11	3	2					Alquileres y Derechos	3.000.000
0	0	3	11	3	2			21		Gastos Corrientes	3.000.000
0	0	3	11	3	2			21	1	Moneda Nacional	3.000.000
0	0	3	11	3	3					Mantenimiento, Reparación y Limpieza	720.000
0	0	3	11	3	3			21		Gastos Corrientes	720.000
0	0	3	11	3	3			21	1	Moneda Nacional	720.000
0	0	3	11	3	4					Servicios Técnicos y Profesionales	12.200.000
0	0	3	11	3	4			21		Gastos Corrientes	12.200.000
0	0	3	11	3	4			21	1	Moneda Nacional	12.200.000
0	0	3	11	3	5					Servicios Comerciales y Financieros	4.300.000
0	0	3	11	3	5			21		Gastos Corrientes	4.300.000
0	0	3	11	3	5			21	1	Moneda Nacional	4.300.000
0	0	3	11	3	7					Pasajes y Viáticos	4.377.480
0	0	3	11	3	7			21		Gastos Corrientes	4.377.480
0	0	3	11	3	7			21	1	Moneda Nacional	4.377.480
0	0	3	11	3	8					Impuestos, Derechos, Tasas y Juicios	10.000
0	0	3	11	3	8			21		Gastos Corrientes	10.000
0	0	3	11	3	8			21	1	Moneda Nacional	10.000
0	0	3	11	3	9					Otros Servicios	1.000.000
0	0	3	11	3	9			21		Gastos Corrientes	1.000.000
0	0	3	11	3	9			21	1	Moneda Nacional	1.000.000
0	0	3	11	4						Bienes de Uso	100.000
0	0	3	11	4	3					Maquinaria y Equipo	100.000
0	0	3	11	4	3			22		Gastos de Capital	100.000
0	0	3	11	4	3			22	1	Moneda Nacional	100.000
0	0	3	11	5						Transferencias	171.253.000
0	0	3	11	5	1					Transf. al Sector Privado para Financiar	171.253.000
0	0	3	11	5	1	3				Gastos Corrientes	67.797.000
0	0	3	11	5	1	3		21		Gastos Corrientes	67.797.000
0	0	3	11	5	1	3		21	1	Moneda Nacional	67.797.000

M.H. y F.P.
16

41



DISTRIBUCIÓN DE LÍMITES DEL GASTO
ASIGNACIÓN DE CRÉDITOS DEL PROGRAMA 16

SUBPR	PROY	FIN	F.F.	INC	PPAL	PAR	SPAR	ECON	MON	DENOMINACIÓN	IMPORTE
0	0	3	11	5	1	4				Ayudas Sociales a Personas	102.841.000
0	0	3	11	5	1	4		21		Gastos Corrientes	102.841.000
0	0	3	11	5	1	4		21	1	Moneda Nacional	102.841.000
0	0	3	11	5	1	7				Transf. a Otras Instituc. Culturales y Soc. S/Fines de Lucro	615.000
0	0	3	11	5	1	7		21		Gastos Corrientes	615.000
0	0	3	11	5	1	7		21	1	Moneda Nacional	615.000
0	0	3	13							Recursos con Afectación Especifica	723.000
0	0	3	13	5						Transferencias	723.000
0	0	3	13	5	1					Transf. al Sector Privado para Financiar Gastos Corrientes	723.000
0	0	3	13	5	1	4				Ayudas Sociales a Personas	723.000
0	0	3	13	5	1	4		21		Gastos Corrientes	723.000
0	0	3	13	5	1	4		21	1	Moneda Nacional	723.000
TOTAL											349.521.287

M.H. y F.P.
16

11




DETALLE DE TRANSFERENCIAS (PARTIDAS INDICATIVAS)

ASIGNACIÓN DE CRÉDITOS DEL PROGRAMA 16

SUBPR	PROY	ACTOBR	FIN	FUN	F.F.	INC	PPAL	PAR	SPAR	UGEO	DENOMINACIÓN	IMPORTE
0	0	2									Prevención de Adicciones	68.412.000
0	0	2	3								SERVICIOS SOCIALES	68.412.000
0	0	2	3	2							Promoción y Asistencia Social	68.412.000
0	0	2	3	2	11						Tesoro Nacional	68.412.000
0	0	2	3	2	11	5					Transferencias	68.412.000
0	0	2	3	2	11	5	1				Transf. al Sector Privado para Financiar Gastos Corrientes	68.412.000
0	0	2	3	2	11	5	1	3			Becas	67.797.000
0	0	2	3	2	11	5	1	3	2		Ciudad Autónoma de Buenos Aires	67.797.000
0	0	2	3	2	11	5	1	7			Transf. a Otras Instituc. Culturales y Soc. S/Fines de Lucro	615.000
0	0	2	3	2	11	5	1	7	9999		Sin discriminar	615.000
0	0	2	3	2	11	5	1	7	9999	2	Ciudad Autónoma de Buenos Aires	615.000
0	0	5									Asistencia a Drogadependientes	103.564.000
0	0	5	3								SERVICIOS SOCIALES	103.564.000
0	0	5	3	2							Promoción y Asistencia Social	103.564.000
0	0	5	3	2	11						Tesoro Nacional	102.841.000
0	0	5	3	2	11	5					Transferencias	102.841.000
0	0	5	3	2	11	5	1				Transf. al Sector Privado para Financiar Gastos Corrientes	102.841.000
0	0	5	3	2	11	5	1	4			Ayudas Sociales a Personas	102.841.000
0	0	5	3	2	11	5	1	4	2		Ciudad Autónoma de Buenos Aires	102.841.000
0	0	5	3	2	13						Recursos con Afectación Específica	723.000
0	0	5	3	2	13	5					Transferencias	723.000
0	0	5	3	2	13	5	1				Transf. al Sector Privado para Financiar Gastos Corrientes	723.000
0	0	5	3	2	13	5	1	4			Ayudas Sociales a Personas	723.000
0	0	5	3	2	13	5	1	4	2		Ciudad Autónoma de Buenos Aires	723.000
TOTAL											171.976.000	

M.H. y F.P.
16

11



LISTADO DE ACTIVIDADES ESPECÍFICAS

CÓDIGO	DENOMINACIÓN	UNIDAD EJECUTORA	CRÉDITO	RECURSOS HUMANOS	
				CARGOS	HS. DE CÁTEDRA
Actividades:					
02	Prevención de Adicciones	Secretaría de Programación para la Prevención de la Drogadicción y la Lucha contra el Narcotráfico	131.777.657	21	0
05	Asistencia a Drogadependientes	Secretaría de Programación para la Prevención de la Drogadicción y la Lucha contra el Narcotráfico	154.385.983	22	0
06	Diagnóstico, Diseño y Ejecución de Actividades de Abordaje Territorial	Secretaría de Programación para la Prevención de la Drogadicción y la Lucha contra el Narcotráfico	63.357.647	52	0
TOTAL:			349.521.287	95	0

M.H. y F.P.
16

41

RECURSOS HUMANOS DEL PROGRAMA 16



CARGO O CATEGORÍA	CANTIDAD DE	
	CARGOS	HS. DE CÁTEDRA

Planta Permanente

AUTORIDADES SUPERIORES DEL PODER EJECUTIVO NACIONAL

Subsecretario	2	0
Subtotal Escalafón	2	0

Personal del Sistema Nacional de Empleo Público (SINEP)

A	9	0
B	21	0
C	50	0
D	12	0
E	1	0
Subtotal Escalafón	93	0

TOTAL DEL PROGRAMA 16	95	0
------------------------------	-----------	----------

M.H. y F.P.
16

41



PROGRAMA 17
RECUPERAR INCLUSIÓN

UNIDAD EJECUTORA
SECRETARÍA DE PROGRAMACIÓN PARA LA PREVENCIÓN DE LA DROGADICCIÓN Y LA LUCHA CONTRA EL NARCOTRÁFICO

Servicio Administrativo Financiero
303

DISTRIBUCIÓN DE LÍMITES DEL GASTO

ASIGNACIÓN DE CRÉDITOS DEL PROGRAMA 17

SUBPR	PROY	FIN	F.F.	INC	PPAL	PAR	SPAR	ECON	MON	DENOMINACIÓN	IMPORTE
0	0	3								SERVICIOS SOCIALES	67.656.688
0	0	3	11							Tesoro Nacional	67.656.688
0	0	3	11	1						Gastos en Personal	3.041.688
0	0	3	11	1	8					Persónal contratado	3.041.688
0	0	3	11	1	8	1				Retribuciones por contratos	2.264.284
0	0	3	11	1	8	1		21		Gastos Corrientes	2.264.284
0	0	3	11	1	8	1		21	1	Moneda Nacional	2.264.284
0	0	3	11	1	8	3				Sueldo anual complementario	188.690
0	0	3	11	1	8	3		21		Gastos Corrientes	188.690
0	0	3	11	1	8	3		21	1	Moneda Nacional	188.690
0	0	3	11	1	8	5				Contribuciones patronales	588.714
0	0	3	11	1	8	5		21		Gastos Corrientes	588.714
0	0	3	11	1	8	5		21	1	Moneda Nacional	588.714
0	0	3	11	5						Transferencias	64.615.000
0	0	3	11	5	2					Transf. al Sector Privado para Financiar Gastos Capital	60.815.000
0	0	3	11	5	2	4				Transf. a Otras Inst. Cult. y Sociales sin Fines de Lucro	60.815.000
0	0	3	11	5	2	4		22		Gastos de Capital	60.815.000
0	0	3	11	5	2	4		22	1	Moneda Nacional	60.815.000
0	0	3	11	5	6					Transferencias a Universidades Nacionales	3.800.000
0	0	3	11	5	6	2				Transferencias a Univ. Nac. p/financiar Gastos de Capital	3.800.000
0	0	3	11	5	6	2		22		Gastos de Capital	3.800.000
0	0	3	11	5	6	2		22	1	Moneda Nacional	3.800.000
TOTAL											67.656.688

M.H. y F.P.
16

11



DETALLE DE TRANSFERENCIAS (PARTIDAS INDICATIVAS)

ASIGNACIÓN DE CRÉDITOS DEL PROGRAMA 17

SUBPR	PROY	ACTOR	FIN	FUN	F.F.	INC	PPAL	PAR	SPAR	UGEO	DENOMINACIÓN	IMPORTE
0	0	1									Acciones Para la Prevención de las Adicciones	64.615.000
0	0	1	3								SERVICIOS SOCIALES	64.615.000
0	0	1	3	2							Promoción y Asistencia Social	64.615.000
0	0	1	3	2	11						Tesoro Nacional	64.615.000
0	0	1	3	2	11	5					Transferencias	64.615.000
0	0	1	3	2	11	5	2				Transf. al Sector Privado para Financiar Gastos Capital	60.815.000
0	0	1	3	2	11	5	2	4			Transf. a Otras Inst. Cult. y Sociales sin Fines de Lucro	60.815.000
0	0	1	3	2	11	5	2	4	9999		Sin discriminar	60.815.000
0	0	1	3	2	11	5	2	4	9999	2	Ciudad Autónoma de Buenos Aires	60.815.000
0	0	1	3	2	11	5	6				Transferencias a Universidades Nacionales	3.800.000
0	0	1	3	2	11	5	6	2			Transferencias a Univ. Nac. p/financiar Gastos de Capital	3.800.000
0	0	1	3	2	11	5	6	2	848		Universidades sin Discriminar	3.800.000
0	0	1	3	2	11	5	6	2	848	2	Ciudad Autónoma de Buenos Aires	3.800.000
TOTAL											64.615.000	

M.H. y F.P.
16

41



LISTADO DE ACTIVIDADES ESPECÍFICAS

CÓDIGO	DENOMINACIÓN	UNIDAD EJECUTORA	CRÉDITO	RECURSOS HUMANOS	
				CARGOS	HS. DE CÁTEDRA
Actividades:					
01	Acciones Para la Prevención de las Adicciones	Secretaría de Programación para la Prevención de la Drogadicción y la Lucha contra el Narcotráfico	67.656.688	0	0
TOTAL:			67.656.688	0	0

M.H. y F.P.
16

11



JURISDICCIÓN 2016

Consejo Nacional de Coordinación de Políticas Sociales

I - GASTOS

FINALIDADES Y FUNCIONES


FIN	FUN	DENOMINACIÓN	IMPORTE
3		SERVICIOS SOCIALES	549.451.000
3	2	Promoción y Asistencia Social	549.451.000
		SUBTOTAL	549.451.000
TOTAL			549.451.000

FUENTES DE FINANCIAMIENTO

F. de F.	INCISO	DENOMINACIÓN	IMPORTE
11		Tesoro Nacional	250.644.000
11	1	Gastos en Personal	146.277.000
11	2	Bienes de Consumo	2.500.000
11	3	Servicios No Personales	28.162.000
11	4	Bienes de Uso	33.705.000
11	5	Transferencias	40.000.000
13		Recursos con Afectación Específica	298.807.000
13	1	Gastos en Personal	6.575.000
13	2	Bienes de Consumo	1.153.000
13	3	Servicios No Personales	25.321.000
13	4	Bienes de Uso	7.897.000
13	5	Transferencias	257.861.000
TOTAL			549.451.000

M.H. y F.P.
16

41



CLASIFICACIÓN ECONÓMICA

CÓDIGO	DENOMINACIÓN	IMPORTE
2100	Gastos Corrientes	386.353.000
2120	Gastos de Consumo	209.869.750
2121	Remuneraciones	152.852.000
2122	Bienes y Servicios	57.017.750
2150	Impuestos Directos	118.250
2170	Transferencias Corrientes	176.365.000
2171	Al Sector Privado	133.540.000
2172	Al Sector Público	37.678.000
2173	Al Sector Externo	5.147.000
2200	Gastos de Capital	163.098.000
2210	Inversión Real Directa	41.602.000
2211	Formación Bruta de Capital Fijo	39.508.000
2214	Activos Intangibles	2.094.000
2220	Transferencias de Capital	121.496.000
2221	Al Sector Privado	49.698.000
2222	Al Sector Público	71.798.000
TOTAL		549.451.000

M.H. y F.P.
16

41




II-RECURSOS

RECURSOS POR RUBROS

TIPO	CLASE	CONCEPTO	SERVICIO CEDENTE	DENOMINACIÓN	IMPORTE
12				Ingresos No Tributarios	298.807.000
12	6			Multas	298.807.000
12	6	1		Multas por Infracciones	298.807.000
TOTAL					298.807.000

M.H. y F.P.
16

1



III- APERTURAS PROGRAMÁTICAS

LISTADO DE PROGRAMAS Y CATEGORÍAS EQUIVALENTES

CÓDIGO	DENOMINACIÓN	UNIDAD EJECUTORA	CRÉDITO	RECURSOS HUMANOS	
				CARGOS	HS. DE CÁTEDRA
01	Actividades Centrales		43.270.209	0	0
17	Formulación e Implementación de Políticas Públicas de la Mujer	Consejo Nacional de Coordinación de Políticas Sociales	87.629.846	34	0
21	Asistencia y Coordinación de Políticas Sociales	Consejo Nacional de Coordinación de Políticas Sociales	418.550.945	203	0
TOTAL			549.451.000	237	0

M.H. y F.P.
16

41



Servicio Administrativo Financiero
345

DISTRIBUCIÓN DE LÍMITES DEL GASTO

ASIGNACIÓN DE CRÉDITOS DE LA CATEGORÍA 01

SUBPR	PROY	FIN	F.F.	INC	PPAL	PAR	SPAR	ECON	MON	DENOMINACIÓN	IMPORTE
0	0	3								SERVICIOS SOCIALES	43.270.209
0	0	3	11							Tesoro Nacional	43.270.209
0	0	3	11	1						Gastos en Personal	24.405.209
0	0	3	11	1	5					Asistencia Social al Personal	109.832
0	0	3	11	1	5	1				Seguros de Riesgo de Trabajo	64.832
0	0	3	11	1	5	1		21		Gastos Corrientes	64.832
0	0	3	11	1	5	1		21	1	Moneda Nacional	64.832
0	0	3	11	1	5	9				Otras Asistencias Sociales al Personal	45.000
0	0	3	11	1	5	9		21		Gastos Corrientes	45.000
0	0	3	11	1	5	9		21	1	Moneda Nacional	45.000
0	0	3	11	1	8					Personal contratado	24.295.377
0	0	3	11	1	8	1				Retribuciones por contratos	22.346.715
0	0	3	11	1	8	1		21		Gastos Corrientes	22.346.715
0	0	3	11	1	8	2		21	1	Moneda Nacional	22.346.715
0	0	3	11	1	8	2				Adicionales al contrato	480.375
0	0	3	11	1	8	2		21		Gastos Corrientes	480.375
0	0	3	11	1	8	2		21	1	Moneda Nacional	480.375
0	0	3	11	1	8	3				Sueldo anual complementario	450.603
0	0	3	11	1	8	3		21		Gastos Corrientes	450.603
0	0	3	11	1	8	3		21	1	Moneda Nacional	450.603
0	0	3	11	1	8	5				Contribuciones patronales	1.017.684
0	0	3	11	1	8	5		21		Gastos Corrientes	1.017.684
0	0	3	11	1	8	5		21	1	Moneda Nacional	1.017.684
0	0	3	11	2						Bienes de Consumo	842.000
0	0	3	11	2				21		Gastos Corrientes	842.000
0	0	3	11	2				21	1	Moneda Nacional	842.000
0	0	3	11	3						Servicios No Personales	3.260.000
0	0	3	11	3	1					Servicios Básicos	178.120
0	0	3	11	3	1			21		Gastos Corrientes	178.120
0	0	3	11	3	1			21	1	Moneda Nacional	178.120
0	0	3	11	3	2					Alquileres y Derechos	702.380

M.H. y F.P.
16

41



DISTRIBUCIÓN DE LÍMITES DEL GASTO

ASIGNACIÓN DE CRÉDITOS DE LA CATEGORÍA 01

SUBPR	PROY	FIN	F.F.	INC	PPAL	PAR	SPAR	ECON	MON	DENOMINACIÓN	IMPORTE
0	0	3	11	3	2			21		Gastos Corrientes	702.380
0	0	3	11	3	2			21	1	Moneda Nacional	702.380
0	0	3	11	3	3					Mantenimiento, Reparación y Limpieza	791.713
0	0	3	11	3	3			21		Gastos Corrientes	791.713
0	0	3	11	3	3			21	1	Moneda Nacional	791.713
0	0	3	11	3	4					Servicios Técnicos y Profesionales	125.912
0	0	3	11	3	4			21		Gastos Corrientes	125.912
0	0	3	11	3	4			21	1	Moneda Nacional	125.912
0	0	3	11	3	5					Servicios Comerciales y Financieros	463.875
0	0	3	11	3	5			21		Gastos Corrientes	463.875
0	0	3	11	3	5			21	1	Moneda Nacional	463.875
0	0	3	11	3	7					Pasajes y Viáticos	383.000
0	0	3	11	3	7			21		Gastos Corrientes	383.000
0	0	3	11	3	7			21	1	Moneda Nacional	383.000
0	0	3	11	3	8					Impuestos, Derechos, Tasas y Juicios	2.500
0	0	3	11	3	8			21		Gastos Corrientes	2.500
0	0	3	11	3	8			21	1	Moneda Nacional	2.500
0	0	3	11	3	9					Otros Servicios	612.500
0	0	3	11	3	9			21		Gastos Corrientes	612.500
0	0	3	11	3	9			21	1	Moneda Nacional	612.500
0	0	3	11	5						Transferencias	14.763.000
0	0	3	11	5	1					Transf. al Sector Privado para Financiar Gastos Corrientes	11.938.000
0	0	3	11	5	1	7				Transf. a Otras Instituc. Culturales y Soc. S/Fines de Lucro	11.938.000
0	0	3	11	5	1	7		21		Gastos Corrientes	11.938.000
0	0	3	11	5	1	7		21	1	Moneda Nacional	11.938.000
0	0	3	11	5	6					Transferencias a Universidades Nacionales	2.825.000
0	0	3	11	5	6	1				Transferencias a Univ. Nac. p/financiar Gastos Corrientes	2.825.000
0	0	3	11	5	6	1		21		Gastos Corrientes	2.825.000
0	0	3	11	5	6	1		21	1	Moneda Nacional	2.825.000
TOTAL											43.270.209

M.H. y F.P.
16

41



DETALLE DE TRANSFERENCIAS (PARTIDAS INDICATIVAS)

ASIGNACIÓN DE CRÉDITOS DE LA CATEGORÍA 01

SUBPR	PROY	ACTOBR	FIN	FUN	F.F.	INC	PPAL	PAR	SPAR	UGEO	DENOMINACIÓN	IMPORTE
0	0	1									Dirección y Conducción	14.763.000
0	0	1	3								SERVICIOS SOCIALES	14.763.000
0	0	1	3	2							Promoción y Asistencia Social	14.763.000
0	0	1	3	2	11						Tesoro Nacional	14.763.000
0	0	1	3	2	11	5					Transferencias	14.763.000
0	0	1	3	2	11	5	1				Transf. al Sector Privado para Financiar Gastos Corrientes	11.938.000
0	0	1	3	2	11	5	1	7			Transf. a Otras Instituc. Culturales y Soc. S/Fines de Lucro	11.938.000
0	0	1	3	2	11	5	1	7	9999		Sin discriminar	11.938.000
0	0	1	3	2	11	5	1	7	9999	2	Ciudad Autónoma de Buenos Aires	11.938.000
0	0	1	3	2	11	5	6				Transferencias a Universidades Nacionales	2.825.000
0	0	1	3	2	11	5	6	1			Transferencias a Univ. Nac. p/financiar Gastos Corrientes	2.825.000
0	0	1	3	2	11	5	6	1	849		Otras Universidades no especificadas	2.825.000
0	0	1	3	2	11	5	6	1	849	2	Ciudad Autónoma de Buenos Aires	2.825.000
TOTAL												14.763.000

M.H. y F.P.
16

41



PROGRAMA 17

FORMULACIÓN E IMPLEMENTACIÓN DE POLÍTICAS PÚBLICAS DE LA MUJER

UNIDAD EJECUTORA
CONSEJO NACIONAL DE COORDINACIÓN DE POLÍTICAS SOCIALES

Servicio Administrativo Financiero
345

DISTRIBUCIÓN DE LÍMITES DEL GASTO

ASIGNACIÓN DE CRÉDITOS DEL PROGRAMA 17


SUBPR	PROY	FIN	F.F.	INC	PPAL	PAR	SPAR	ECON	MON	DENOMINACIÓN	IMPORTE
0	0	3								SERVICIOS SOCIALES	87.629.846
0	0	3	11							Tesoro Nacional	87.629.846
0	0	3	11	1						Gastos en Personal	70.866.846
0	0	3	11	1	1					Personal Permanente	46.994.198
0	0	3	11	1	1	1				Retribución del Cargo	38.690.536
0	0	3	11	1	1	1		21		Gastos Corrientes	38.690.536
0	0	3	11	1	1	1		21	1	Moneda Nacional	38.690.536
0	0	3	11	1	1	3				Retribuciones que no hacen al Cargo	4.756.739
0	0	3	11	1	1	3		21		Gastos Corrientes	4.756.739
0	0	3	11	1	1	3		21	1	Moneda Nacional	4.756.739
0	0	3	11	1	1	4				Sueldo Anual Complementario	789.114
0	0	3	11	1	1	4		21		Gastos Corrientes	789.114
0	0	3	11	1	1	4		21	1	Moneda Nacional	789.114
0	0	3	11	1	1	6				Contribuciones Patronales	2.757.809
0	0	3	11	1	1	6		21		Gastos Corrientes	2.757.809
0	0	3	11	1	1	6		21	1	Moneda Nacional	2.757.809
0	0	3	11	1	3					Servicios Extraordinarios	1.506.087
0	0	3	11	1	3	1				Retribuciones Extraordinarias	1.485.000
0	0	3	11	1	3	1		21		Gastos Corrientes	1.485.000
0	0	3	11	1	3	1		21	1	Moneda Nacional	1.485.000
0	0	3	11	1	3	2				Sueldo Anual Complementario	2.675
0	0	3	11	1	3	2		21		Gastos Corrientes	2.675
0	0	3	11	1	3	2		21	1	Moneda Nacional	2.675
0	0	3	11	1	3	3				Contribuciones Patronales	18.412
0	0	3	11	1	3	3		21		Gastos Corrientes	18.412
0	0	3	11	1	3	3		21	1	Moneda Nacional	18.412

M.H. y F.P.
16

41

DISTRIBUCIÓN DE LÍMITES DEL GASTO

ASIGNACIÓN DE CRÉDITOS DEL PROGRAMA 17



SUBPR	PROY	FIN	F.F.	INC	PPAL	PAR	SPAR	ECON	MON	DENOMINACIÓN	IMPORTE
0	0	3	11	1	5					Asistencia Social al Personal	2.966.600
0	0	3	11	1	5	1				Seguros de Riesgo de Trabajo	2.810.600
0	0	3	11	1	5	1		21		Gastos Corrientes	2.810.600
0	0	3	11	1	5	1		21	1	Moneda Nacional	2.810.600
0	0	3	11	1	5	9				Otras Asistencias Sociales al Personal	156.000
0	0	3	11	1	5	9		21		Gastos Corrientes	156.000
0	0	3	11	1	5	9		21	1	Moneda Nacional	156.000
0	0	3	11	1	7					Gabinete de autoridades superiores	4.465.186
0	0	3	11	1	7			21		Gastos Corrientes	4.465.186
0	0	3	11	1	7			21	1	Moneda Nacional	4.465.186
0	0	3	11	1	8					Personal contratado	14.934.775
0	0	3	11	1	8	1				Retribuciones por contratos	2.454.426
0	0	3	11	1	8	1		21		Gastos Corrientes	2.454.426
0	0	3	11	1	8	1		21	1	Moneda Nacional	2.454.426
0	0	3	11	1	8	2				Adicionales al contrato	1.133.240
0	0	3	11	1	8	2		21		Gastos Corrientes	1.133.240
0	0	3	11	1	8	2		21	1	Moneda Nacional	1.133.240
0	0	3	11	1	8	3				Sueldo anual complementario	1.580.456
0	0	3	11	1	8	3		21		Gastos Corrientes	1.580.456
0	0	3	11	1	8	3		21	1	Moneda Nacional	1.580.456
0	0	3	11	1	8	5				Contribuciones patronales	9.766.653
0	0	3	11	1	8	5		21		Gastos Corrientes	9.766.653
0	0	3	11	1	8	5		21	1	Moneda Nacional	9.766.653
0	0	3	11	2						Bienes de Consumo	770.000
0	0	3	11	2				21		Gastos Corrientes	770.000
0	0	3	11	2				21	1	Moneda Nacional	770.000
0	0	3	11	3						Servicios No Personales	10.090.000
0	0	3	11	3	1					Servicios Básicos	7.490.000
0	0	3	11	3	1			21		Gastos Corrientes	7.490.000
0	0	3	11	3	1			21	1	Moneda Nacional	7.490.000
0	0	3	11	3	2					Alquileres y Derechos	145.250
0	0	3	11	3	2			21		Gastos Corrientes	145.250
0	0	3	11	3	2			21	1	Moneda Nacional	145.250
0	0	3	11	3	3					Mantenimiento, Reparación y Limpieza	242.500
0	0	3	11	3	3			21		Gastos Corrientes	242.500
0	0	3	11	3	3			21	1	Moneda Nacional	242.500
0	0	3	11	3	4					Servicios Técnicos y Profesionales	6.250
0	0	3	11	3	4			21		Gastos Corrientes	6.250
0	0	3	11	3	4			21	1	Moneda Nacional	6.250
0	0	3	11	3	5					Servicios Comerciales y Financieros	142.500
0	0	3	11	3	5			21		Gastos Corrientes	142.500
0	0	3	11	3	5			21	1	Moneda Nacional	142.500
0	0	3	11	3	7					Pasajes y Viáticos	1.310.000
0	0	3	11	3	7			21		Gastos Corrientes	1.310.000
0	0	3	11	3	7			21	1	Moneda Nacional	1.310.000
0	0	3	11	3	8					Impuestos, Derechos, Tasas y Juicios	101.250

M.H. y F.P.
16

△



DISTRIBUCIÓN DE LÍMITES DEL GASTO

ASIGNACIÓN DE CRÉDITOS DEL PROGRAMA 17

SUBPR	PROY	FIN	F.F.	INC	PPAL	PAR	SPAR	ECON	MON	DENOMINACIÓN	IMPORTE
0	0	3	11	3	8			21		Gastos Corrientes	101.250
0	0	3	11	3	8			21	1	Moneda Nacional	101.250
0	0	3	11	3	9					Otros Servicios	652.250
0	0	3	11	3	9			21		Gastos Corrientes	652.250
0	0	3	11	3	9			21	1	Moneda Nacional	652.250
0	0	3	11	4						Bienes de Uso	141.000
0	0	3	11	4	3					Maquinaria y Equipo	141.000
0	0	3	11	4	3			22		Gastos de Capital	141.000
0	0	3	11	4	3			22	1	Moneda Nacional	141.000
0	0	3	11	5						Transferencias	5.762.000
0	0	3	11	5	1					Transf. al Sector Privado para Financiar	3.650.000
0	0	3	11	5	1	4				Gastos Corrientes	
0	0	3	11	5	1	4		21		Ayudas Sociales a Personas	300.000
0	0	3	11	5	1	4		21	1	Gastos Corrientes	300.000
0	0	3	11	5	1	7				Moneda Nacional	300.000
0	0	3	11	5	1	7				Transf. a Otras Instituc. Culturales y Soc.	3.350.000
0	0	3	11	5	1	7				S/Fines de Lucro	
0	0	3	11	5	1	7		21		Gastos Corrientes	3.350.000
0	0	3	11	5	1	7		21	1	Moneda Nacional	3.350.000
0	0	3	11	5	6					Transferencias a Universidades Nacionales	1.287.000
0	0	3	11	5	6	1				Transferencias a Univ. Nac. p/financiar	1.287.000
0	0	3	11	5	6	1		21		Gastos Corrientes	1.287.000
0	0	3	11	5	6	1		21	1	Moneda Nacional	1.287.000
0	0	3	11	5	7					Transf. a Inst. Prov. y Mun. para Fin. Gastos	557.000
0	0	3	11	5	7	1				Corrientes	
0	0	3	11	5	7	1				Transferencias a Gobiernos Provinciales	111.400
0	0	3	11	5	7	1		21		Gastos Corrientes	111.400
0	0	3	11	5	7	1		21	1	Moneda Nacional	111.400
0	0	3	11	5	7	6				Transferencias a Gobiernos Municipales	445.600
0	0	3	11	5	7	6		21		Gastos Corrientes	445.600
0	0	3	11	5	7	6		21	1	Moneda Nacional	445.600
0	0	3	11	5	8					Transf. a Inst. Prov. y Mun. para Financ.	268.000
0	0	3	11	5	8	1				Gastos de Capital	
0	0	3	11	5	8	1				Transferencias a Gobiernos Provinciales	107.200
0	0	3	11	5	8	1		22		Gastos de Capital	107.200
0	0	3	11	5	8	1		22	1	Moneda Nacional	107.200
0	0	3	11	5	8	6				Transferencias a Gobiernos Municipales	160.800
0	0	3	11	5	8	6		22		Gastos de Capital	160.800
0	0	3	11	5	8	6		22	1	Moneda Nacional	160.800
TOTAL											87.629.846

M.H. y F.P.
16

H



DETALLE DE TRANSFERENCIAS (PARTIDAS INDICATIVAS)

ASIGNACIÓN DE CRÉDITOS DEL PROGRAMA 17

SUBPR	PROY	ACTOBR	FIN	FUN	F.F.	INC	PPAL	PAR	SPAR	UGEO	DENOMINACIÓN	IMPORTE
0	0	1									Formulación e Implementación de Políticas Públicas de la Mujer	5.762.000
0	0	1	3								SERVICIOS SOCIALES	5.762.000
0	0	1	3	2							Promoción y Asistencia Social	5.762.000
0	0	1	3	2	11						Tesoro Nacional	5.762.000
0	0	1	3	2	11	5					Transferencias	5.762.000
0	0	1	3	2	11	5	1				Transf. al Sector Privado para Financiar Gastos Corrientes	3.650.000
0	0	1	3	2	11	5	1	4			Ayudas Sociales a Personas	300.000
0	0	1	3	2	11	5	1	4		2	Ciudad Autónoma de Buenos Aires	300.000
0	0	1	3	2	11	5	1	7			Transf. a Otras Instituc. Culturales y Soc. S/Fines de Lucro	3.350.000
0	0	1	3	2	11	5	1	7	9999		Sin discriminar	3.350.000
0	0	1	3	2	11	5	1	7	9999	2	Ciudad Autónoma de Buenos Aires	3.350.000
0	0	1	3	2	11	5	6				Transferencias a Universidades Nacionales	1.287.000
0	0	1	3	2	11	5	6	1			Transferencias a Univ. Nac. p/financiar Gastos Corrientes	1.287.000
0	0	1	3	2	11	5	6	1	849		Otras Universidades no especificadas	1.287.000
0	0	1	3	2	11	5	6	1	849	2	Ciudad Autónoma de Buenos Aires	1.287.000
0	0	1	3	2	11	5	7				Transf. a Inst. Prov. y Mun. para Fin. Gastos Corrientes	557.000
0	0	1	3	2	11	5	7	1			Transferencias a Gobiernos Provinciales	111.400
0	0	1	3	2	11	5	7	1	3001		Administración Central Provincial	111.400
0	0	1	3	2	11	5	7	1	3001	2	Ciudad Autónoma de Buenos Aires	111.400
0	0	1	3	2	11	5	7	6			Transferencias a Gobiernos Municipales	445.600
0	0	1	3	2	11	5	7	6	9999		Sin discriminar	445.600
0	0	1	3	2	11	5	7	6	9999	2	Ciudad Autónoma de Buenos Aires	445.600
0	0	1	3	2	11	5	8				Transf. a Inst. Prov. y Mun. para Financ. Gastos de Capital	268.000
0	0	1	3	2	11	5	8	1			Transferencias a Gobiernos Provinciales	107.200
0	0	1	3	2	11	5	8	1	3001		Administración central provincial	107.200
0	0	1	3	2	11	5	8	1	3001	2	Ciudad Autónoma de Buenos Aires	107.200
0	0	1	3	2	11	5	8	6			Transferencias a Gobiernos Municipales	160.800
0	0	1	3	2	11	5	8	6	9999		Sin discriminar	160.800
0	0	1	3	2	11	5	8	6	9999	2	Ciudad Autónoma de Buenos Aires	160.800
TOTAL											5.762.000	

M.H. y F.P.
16

41



RECURSOS HUMANOS DEL PROGRAMA 17

CARGO O CATEGORÍA	CANTIDAD DE	
	CARGOS	HS. DE CÁTEDRA

Planta Permanente

AUTORIDADES SUPERIORES DEL PODER EJECUTIVO NACIONAL

Presidente del Consejo Nacional de las Mujer	1	0
Coordinador de la Unidad de Coordinación Nac. para la Prevención	1	0

Subtotal Escalafón **2** **0**

Personal del Sistema Nacional de Empleo Público (SINEP)

A	4	0
B	8	0
C	14	0
D	4	0
E	2	0

Subtotal Escalafón **32** **0**

TOTAL DEL PROGRAMA 17 **34** **0**

M.H. y F.P.
1.6

Handwritten mark



PROGRAMA 21

ASISTENCIA Y COORDINACIÓN DE POLÍTICAS SOCIALES

UNIDAD EJECUTORA
CONSEJO NACIONAL DE COORDINACIÓN DE POLÍTICAS SOCIALES

Servicio Administrativo Financiero
345


DISTRIBUCIÓN DE LÍMITES DEL GASTO

ASIGNACIÓN DE CRÉDITOS DEL PROGRAMA 21

SUBPR	PROY	FIN	F.F.	INC	PPAL	PAR	SPAR	ECON	MON	DENOMINACIÓN	IMPORTE
	0	0	3							SERVICIOS SOCIALES	418.550.945
	0	0	3	11						Tesoro Nacional	119.743.945
	0	0	3	11	1					Gastos en Personal	51.004.945
	0	0	3	11	1	1				Personal Permanente	14.414.151
	0	0	3	11	1	1	1			Retribución del Cargo	5.500.353
	0	0	3	11	1	1	1	21		Gastos Corrientes	5.500.353
	0	0	3	11	1	1	1	21	1	Moneda Nacional	5.500.353
	0	0	3	11	1	1	3			Retribuciones que no hacen al Cargo	5.381.344
	0	0	3	11	1	1	3	21		Gastos Corrientes	5.381.344
	0	0	3	11	1	1	3	21	1	Moneda Nacional	5.381.344
	0	0	3	11	1	1	4			Sueldo Anual Complementario	988.909
	0	0	3	11	1	1	4	21		Gastos Corrientes	988.909
	0	0	3	11	1	1	4	21	1	Moneda Nacional	988.909
	0	0	3	11	1	1	6			Contribuciones Patronales	2.425.681
	0	0	3	11	1	1	6	21		Gastos Corrientes	2.425.681
	0	0	3	11	1	1	6	21	1	Moneda Nacional	2.425.681
	0	0	3	11	1	1	7			Complementos	117.864
	0	0	3	11	1	1	7	21		Gastos Corrientes	117.864
	0	0	3	11	1	1	7	21	1	Moneda Nacional	117.864
	0	0	3	11	1	3				Servicios Extraordinarios	253.555
	0	0	3	11	1	3	1			Retribuciones Extraordinarias	124.000
	0	0	3	11	1	3	1	21		Gastos Corrientes	124.000
	0	0	3	11	1	3	2	21	1	Moneda Nacional	124.000
	0	0	3	11	1	3	2			Sueldo Anual Complementario	52.000
	0	0	3	11	1	3	2	21		Gastos Corrientes	52.000
	0	0	3	11	1	3	2	21	1	Moneda Nacional	52.000

M.H. y F.P.
16

4



DISTRIBUCIÓN DE LÍMITES DEL GASTO
ASIGNACIÓN DE CRÉDITOS DEL PROGRAMA 21


SUBPR	PROY	FIN	F.F.	INC	PPAL	PAR	SPAR	ECON	MON	DENOMINACIÓN	IMPORTE
0	0	3	11	1	3	3				Contribuciones Patronales	77.555
0	0	3	11	1	3	3		21		Gastos Corrientes	77.555
0	0	3	11	1	3	3		21	1	Moneda Nacional	77.555
0	0	3	11	1	5					Asistencia Social al Personal	481.664
0	0	3	11	1	5	1				Seguros de Riesgo de Trabajo	446.964
0	0	3	11	1	5	1		21		Gastos Corrientes	446.964
0	0	3	11	1	5	1		21	1	Moneda Nacional	446.964
0	0	3	11	1	5	9				Otras Asistencias Sociales al Personal	34.700
0	0	3	11	1	5	9		21		Gastos Corrientes	34.700
0	0	3	11	1	5	9		21	1	Moneda Nacional	34.700
0	0	3	11	1	7					Gabinete de autoridades superiores	983.961
0	0	3	11	1	7			21		Gastos Corrientes	983.961
0	0	3	11	1	7			21	1	Moneda Nacional	983.961
0	0	3	11	1	8					Personal contratado	34.871.614
0	0	3	11	1	8	1				Retribuciones por contratos	19.776.604
0	0	3	11	1	8	1		21		Gastos Corrientes	19.776.604
0	0	3	11	1	8	1		21	1	Moneda Nacional	19.776.604
0	0	3	11	1	8	2				Adicionales al contrato	3.694.116
0	0	3	11	1	8	2		21		Gastos Corrientes	3.694.116
0	0	3	11	1	8	2		21	1	Moneda Nacional	3.694.116
0	0	3	11	1	8	3				Sueldo anual complementario	2.444.552
0	0	3	11	1	8	3		21		Gastos Corrientes	2.444.552
0	0	3	11	1	8	3		21	1	Moneda Nacional	2.444.552
0	0	3	11	1	8	5				Contribuciones patronales	7.270.486
0	0	3	11	1	8	5		21		Gastos Corrientes	7.270.486
0	0	3	11	1	8	5		21	1	Moneda Nacional	7.270.486
0	0	3	11	1	8	7				Contratos especiales	1.685.856
0	0	3	11	1	8	7		21		Gastos Corrientes	1.685.856
0	0	3	11	1	8	7		21	1	Moneda Nacional	1.685.856
0	0	3	11	2						Bienes de Consumo	888.000
0	0	3	11	2				21		Gastos Corrientes	888.000
0	0	3	11	2				21	1	Moneda Nacional	888.000
0	0	3	11	3						Servicios No Personales	14.812.000
0	0	3	11	3	1					Servicios Básicos	1.405.392
0	0	3	11	3	1			21		Gastos Corrientes	1.405.392
0	0	3	11	3	1			21	1	Moneda Nacional	1.405.392
0	0	3	11	3	2					Alquileres y Derechos	85.500
0	0	3	11	3	2			21		Gastos Corrientes	85.500
0	0	3	11	3	2			21	1	Moneda Nacional	85.500
0	0	3	11	3	3					Mantenimiento, Reparación y Limpieza	1.839.000
0	0	3	11	3	3			21		Gastos Corrientes	1.839.000
0	0	3	11	3	3			21	1	Moneda Nacional	1.839.000
0	0	3	11	3	4					Servicios Técnicos y Profesionales	3.500
0	0	3	11	3	4			21		Gastos Corrientes	3.500
0	0	3	11	3	4			21	1	Moneda Nacional	3.500
0	0	3	11	3	5					Servicios Comerciales y Financieros	4.097.268

M.H. y F.P.
16

11

DISTRIBUCIÓN DE LÍMITES DEL GASTO


ASIGNACIÓN DE CRÉDITOS DEL PROGRAMA 21



SUBPR	PROY	FIN	F.F.	INC	PPAL	PAR	SPAR	ECON	MON	DENOMINACIÓN	IMPORTE
0	0	3	11	3	5			21		Gastos Corrientes	4.097.268
0	0	3	11	3	5			21	1	Moneda Nacional	4.097.268
0	0	3	11	3	7					Pasajes y Viáticos	5.298.840
0	0	3	11	3	7			21		Gastos Corrientes	5.298.840
0	0	3	11	3	7			21	1	Moneda Nacional	5.298.840
0	0	3	11	3	8					Impuestos, Derechos, Tasas y Juicios	137.900
0	0	3	11	3	8			21		Gastos Corrientes	137.900
0	0	3	11	3	8			21	1	Moneda Nacional	137.900
0	0	3	11	3	9					Otros Servicios	1.944.600
0	0	3	11	3	9			21		Gastos Corrientes	1.944.600
0	0	3	11	3	9			21	1	Moneda Nacional	1.944.600
0	0	3	11	4						Bienes de Uso	33.564.000
0	0	3	11	4	3					Maquinaria y Equipo	32.290.000
0	0	3	11	4	3			22		Gastos de Capital	32.290.000
0	0	3	11	4	3			22	1	Moneda Nacional	32.290.000
0	0	3	11	4	8					Activos Intangibles	1.274.000
0	0	3	11	4	8			22		Gastos de Capital	1.274.000
0	0	3	11	4	8			22	1	Moneda Nacional	1.274.000
0	0	3	11	5						Transferencias	19.475.000
0	0	3	11	5	1					Transf. al Sector Privado para Financiar Gastos Corrientes	4.228.000
0	0	3	11	5	1	7				Transf. a Otras Instituc. Culturales y Soc. S/Fines de Lucro	4.228.000
0	0	3	11	5	1	7		21		Gastos Corrientes	4.228.000
0	0	3	11	5	1	7		21	1	Moneda Nacional	4.228.000
0	0	3	11	5	2					Transf. al Sector Privado para Financiar Gastos Capital	420.000
0	0	3	11	5	2	1				Transferencias a Personas	420.000
0	0	3	11	5	2	1		22		Gastos de Capital	420.000
0	0	3	11	5	2	1		22	1	Moneda Nacional	420.000
0	0	3	11	5	6					Transferencias a Universidades Nacionales	7.155.000
0	0	3	11	5	6	1				Transferencias a Univ. Nac. p/financiar Gastos Corrientes	7.155.000
0	0	3	11	5	6	1		21		Gastos Corrientes	7.155.000
0	0	3	11	5	6	1		21	1	Moneda Nacional	7.155.000
0	0	3	11	5	7					Transf. a Inst. Prov. y Mun. para Fin. Gastos Corrientes	2.525.000
0	0	3	11	5	7	1				Transferencias a Gobiernos Provinciales	1.690.000
0	0	3	11	5	7	1		21		Gastos Corrientes	1.690.000
0	0	3	11	5	7	1		21	1	Moneda Nacional	1.690.000
0	0	3	11	5	7	6				Transferencias a Gobiernos Municipales	835.000
0	0	3	11	5	7	6		21		Gastos Corrientes	835.000
0	0	3	11	5	7	6		21	1	Moneda Nacional	835.000
0	0	3	11	5	9					Transferencias al Exterior	5.147.000
0	0	3	11	5	9	2				Transf. a Organismos Internac. p/Financiar Gastos Corrientes	5.147.000
0	0	3	11	5	9	2		21		Gastos Corrientes	5.147.000
0	0	3	11	5	9	2		21	1	Moneda Nacional	5.147.000
0	0	3	13							Recursos con Afectación Específica	298.807.000

M.H. y F.P.
16

4




DISTRIBUCIÓN DE LÍMITES DEL GASTO

ASIGNACIÓN DE CRÉDITOS DEL PROGRAMA 21

SUBPR	PROY	FIN	F.F.	INC	PPAL	PAR	SPAR	ECON	MON	DENOMINACIÓN	IMPORTE
0	0	3	13	1						Gastos en Personal	6.575.000
0	0	3	13	1	1					Personal Permanente	515.000
0	0	3	13	1	1	1				Retribución del Cargo	170.000
0	0	3	13	1	1	1		21		Gastos Corrientes	170.000
0	0	3	13	1	1	1		21	1	Moneda Nacional	170.000
0	0	3	13	1	1	3				Retribuciones que no hacen al Cargo	205.000
0	0	3	13	1	1	3		21		Gastos Corrientes	205.000
0	0	3	13	1	1	3		21	1	Moneda Nacional	205.000
0	0	3	13	1	1	4				Sueldo Anual Complementario	60.000
0	0	3	13	1	1	4		21		Gastos Corrientes	60.000
0	0	3	13	1	1	4		21	1	Moneda Nacional	60.000
0	0	3	13	1	1	6				Contribuciones Patronales	80.000
0	0	3	13	1	1	6		21		Gastos Corrientes	80.000
0	0	3	13	1	1	6		21	1	Moneda Nacional	80.000
0	0	3	13	1	5					Asistencia Social al Personal	230.000
0	0	3	13	1	5	1				Seguros de Riesgo de Trabajo	210.000
0	0	3	13	1	5	1		21		Gastos Corrientes	210.000
0	0	3	13	1	5	1		21	1	Moneda Nacional	210.000
0	0	3	13	1	5	9				Otras Asistencias Sociales al Personal	20.000
0	0	3	13	1	5	9		21		Gastos Corrientes	20.000
0	0	3	13	1	5	9		21	1	Moneda Nacional	20.000
0	0	3	13	1	8					Personal contratado	5.830.000
0	0	3	13	1	8	1				Retribuciones por contratos	3.550.000
0	0	3	13	1	8	1		21		Gastos Corrientes	3.550.000
0	0	3	13	1	8	1		21	1	Moneda Nacional	3.550.000
0	0	3	13	1	8	2				Adicionales al contrato	400.000
0	0	3	13	1	8	2		21		Gastos Corrientes	400.000
0	0	3	13	1	8	2		21	1	Moneda Nacional	400.000
0	0	3	13	1	8	3				Sueldo anual complementario	475.000
0	0	3	13	1	8	3		21		Gastos Corrientes	475.000
0	0	3	13	1	8	3		21	1	Moneda Nacional	475.000
0	0	3	13	1	8	5				Contribuciones patronales	1.165.000
0	0	3	13	1	8	5		21		Gastos Corrientes	1.165.000
0	0	3	13	1	8	5		21	1	Moneda Nacional	1.165.000
0	0	3	13	1	8	7				Contratos especiales	240.000
0	0	3	13	1	8	7		21		Gastos Corrientes	240.000
0	0	3	13	1	8	7		21	1	Moneda Nacional	240.000
0	0	3	13	2						Bienes de Consumo	1.153.000
0	0	3	13	2				21		Gastos Corrientes	1.153.000
0	0	3	13	2				21	1	Moneda Nacional	1.153.000
0	0	3	13	3						Servicios No Personales	25.321.000
0	0	3	13	3	1					Servicios Básicos	4.000.000
0	0	3	13	3	1			21		Gastos Corrientes	4.000.000
0	0	3	13	3	1			21	1	Moneda Nacional	4.000.000
0	0	3	13	3	2					Alquileres y Derechos	250.000

M.H. y F.P.
16

4



DISTRIBUCIÓN DE LÍMITES DEL GASTO
ASIGNACIÓN DE CRÉDITOS DEL PROGRAMA 21

SUBPR	PROY	FIN	F.F.	INC	PPAL	PAR	SPAR	ECON	MON	DENOMINACIÓN	IMPORTE
0	0	3	13	3	2			21		Gastos Corrientes	250.000
0	0	3	13	3	2			21	1	Moneda Nacional	250.000
0	0	3	13	3	3					Mantenimiento, Reparación y Limpieza	3.900.000
0	0	3	13	3	3			21		Gastos Corrientes	3.900.000
0	0	3	13	3	3			21	1	Moneda Nacional	3.900.000
0	0	3	13	3	5					Servicios Comerciales y Financieros	2.500.000
0	0	3	13	3	5			21		Gastos Corrientes	2.500.000
0	0	3	13	3	5			21	1	Moneda Nacional	2.500.000
0	0	3	13	3	7					Pasajes y Viáticos	10.000.000
0	0	3	13	3	7			21		Gastos Corrientes	10.000.000
0	0	3	13	3	7			21	1	Moneda Nacional	10.000.000
0	0	3	13	3	8					Impuestos, Derechos, Tasas y Juicios	500.000
0	0	3	13	3	8			21		Gastos Corrientes	500.000
0	0	3	13	3	8			21	1	Moneda Nacional	500.000
0	0	3	13	3	9					Otros Servicios	4.171.000
0	0	3	13	3	9			21		Gastos Corrientes	4.171.000
0	0	3	13	3	9			21	1	Moneda Nacional	4.171.000
0	0	3	13	4						Bienes de Uso	7.897.000
0	0	3	13	4	3					Maquinaria y Equipo	6.700.000
0	0	3	13	4	3			22		Gastos de Capital	6.700.000
0	0	3	13	4	3			22	1	Moneda Nacional	6.700.000
0	0	3	13	4	5					Libros, Revistas y Otros Elementos Coleccionables	377.000
0	0	3	13	4	5			22		Gastos de Capital	377.000
0	0	3	13	4	5			22	1	Moneda Nacional	377.000
0	0	3	13	4	8					Activos Intangibles	820.000
0	0	3	13	4	8			22		Gastos de Capital	820.000
0	0	3	13	4	8			22	1	Moneda Nacional	820.000
0	0	3	13	5						Transferencias	257.861.000
0	0	3	13	5	1					Transf. al Sector Privado para Financiar Gastos Corrientes	113.724.000
0	0	3	13	5	1	7				Transf. a Otras Instituc. Culturales y Soc. S/Fines de Lucro	113.724.000
0	0	3	13	5	1	7		21		Gastos Corrientes	113.724.000
0	0	3	13	5	1	7		21	1	Moneda Nacional	113.724.000
0	0	3	13	5	2					Transf. al Sector Privado para Financiar Gastos Capital	49.278.000
0	0	3	13	5	2	1				Transferencias a Personas	5.000.000
0	0	3	13	5	2	1		22		Gastos de Capital	5.000.000
0	0	3	13	5	2	1		22	1	Moneda Nacional	5.000.000
0	0	3	13	5	2	4				Transf. a Otras Inst. Cult. y Sociales sin Fines de Lucro	44.278.000
0	0	3	13	5	2	4		22		Gastos de Capital	44.278.000
0	0	3	13	5	2	4		22	1	Moneda Nacional	44.278.000
0	0	3	13	5	7					Transf. a Inst. Prov. y Mun. para Fin. Gastos Corrientes	23.329.000
0	0	3	13	5	7	1				Transferencias a Gobiernos Provinciales	23.329.000
0	0	3	13	5	7	1		21		Gastos Corrientes	23.329.000
0	0	3	13	5	7	1		21	1	Moneda Nacional	23.329.000

M.H. y F.P.
16

41



DISTRIBUCIÓN DE LÍMITES DEL GASTO
ASIGNACIÓN DE CRÉDITOS DEL PROGRAMA 21

SUBPR	PROY	FIN	F.F.	INC	PPAL	PAR	SPAR	ECON	MON	DENOMINACIÓN	IMPORTE
0	0	3	13	5	8					Transf. a Inst. Prov. y Mun. para Financ. Gastos de Capital	71.530.000
0	0	3	13	5	8	1				Transferencias a Gobiernos Provinciales	26.530.000
0	0	3	13	5	8	1		22		Gastos de Capital	26.530.000
0	0	3	13	5	8	1		22	1	Moneda Nacional	26.530.000
0	0	3	13	5	8	6				Transferencias a Gobiernos Municipales	45.000.000
0	0	3	13	5	8	6		22		Gastos de Capital	45.000.000
0	0	3	13	5	8	6		22	1	Moneda Nacional	45.000.000
TOTAL											418.550.945

M.H. y F.P.
 16

41



DETALLE DE TRANSFERENCIAS (PARTIDAS INDICATIVAS)

ASIGNACIÓN DE CRÉDITOS DEL PROGRAMA 21

SUBPR	PROY	ACTOBR	FIN	FUN	F.F.	INC	PPAL	PAR	SPAR	UGE	DENOMINACIÓN	IMPORTE
0	0	1									Asistencia y Coordinación de Políticas Sociales	9.352.000
0	0	1	3								SERVICIOS SOCIALES	9.352.000
0	0	1	3	2							Promoción y Asistencia Social	9.352.000
0	0	1	3	2	11						Tesoro Nacional	9.352.000
0	0	1	3	2	11	5					Transferencias	9.352.000
0	0	1	3	2	11	5	1				Transf. al Sector Privado para Financiar Gastos Corrientes	2.300.000
0	0	1	3	2	11	5	1	7			Transf. a Otras Instituc. Culturales y Soc. S/Fines de Lucro	2.300.000
0	0	1	3	2	11	5	1	7	9999		Sin discriminar	2.300.000
0	0	1	3	2	11	5	1	7	9999	2	Ciudad Autónoma de Buenos Aires	2.300.000
0	0	1	3	2	11	5	6				Transferencias a Universidades Nacionales	1.905.000
0	0	1	3	2	11	5	6	1			Transferencias a Univ. Nac. p/financiar Gastos Corrientes	1.905.000
0	0	1	3	2	11	5	6	1	849		Otras Universidades no especificadas	1.905.000
0	0	1	3	2	11	5	6	1	849	2	Ciudad Autónoma de Buenos Aires	1.905.000
0	0	1	3	2	11	5	9				Transferencias al Exterior	5.147.000
0	0	1	3	2	11	5	9	2			Transf. a Organismos Internac. p/Financiar Gastos Corrientes	5.147.000
0	0	1	3	2	11	5	9	2	1501		Programa de las Naciones Unidas para el Desarrollo	5.147.000
0	0	1	3	2	11	5	9	2	1501	2	Ciudad Autónoma de Buenos Aires	5.147.000
0	0	2									Sistemas de Prestaciones Básicas	258.281.000
0	0	2	3								SERVICIOS SOCIALES	258.281.000
0	0	2	3	2							Promoción y Asistencia Social	258.281.000
0	0	2	3	2	11						Tesoro Nacional	420.000
0	0	2	3	2	11	5					Transferencias	420.000
0	0	2	3	2	11	5	2				Transf. al Sector Privado para Financiar Gastos Capital	420.000
0	0	2	3	2	11	5	2	1			Transferencias a Personas	420.000
0	0	2	3	2	11	5	2	1		2	Ciudad Autónoma de Buenos Aires	420.000
0	0	2	3	2	13						Recursos con Afectación Específica	257.861.000
0	0	2	3	2	13	5					Transferencias	257.861.000
0	0	2	3	2	13	5	1				Transf. al Sector Privado para Financiar Gastos Corrientes	113.724.000
0	0	2	3	2	13	5	1	7			Transf. a Otras Instituc. Culturales y Soc. S/Fines de Lucro	113.724.000
0	0	2	3	2	13	5	1	7	9999		Sin discriminar	113.724.000
0	0	2	3	2	13	5	1	7	9999	2	Ciudad Autónoma de Buenos Aires	113.724.000
0	0	2	3	2	13	5	2				Transf. al Sector Privado para Financiar Gastos Capital	49.278.000

M.H. y F.P.
16

41



DETALLE DE TRANSFERENCIAS (PARTIDAS INDICATIVAS)

ASIGNACIÓN DE CRÉDITOS DEL PROGRAMA 21

SUBPR	PROY	ACTOR	FIN	FUN	F.F.	INC	PPAL	PAR	SPAR	UGEO	DENOMINACIÓN	IMPORTE
0	0	2	3	2	13	5	2	1			Transferencias a Personas	5.000.000
0	0	2	3	2	13	5	2	1			2 Ciudad Autónoma de Buenos Aires	5.000.000
0	0	2	3	2	13	5	2	4			Transf. a Otras Inst. Cult. y Sociales sin Fines de Lucro	44.278.000
0	0	2	3	2	13	5	2	4	9999		Sin discriminar	44.278.000
0	0	2	3	2	13	5	2	4	9999	2	Ciudad Autónoma de Buenos Aires	44.278.000
0	0	2	3	2	13	5	7				Transf. a Inst. Prov. y Mun. para Fin. Gastos Corrientes	23.329.000
0	0	2	3	2	13	5	7	1			Transferencias a Gobiernos Provinciales	23.329.000
0	0	2	3	2	13	5	7	1	3001		Administración Central Provincial	23.329.000
0	0	2	3	2	13	5	7	1	3001	2	Ciudad Autónoma de Buenos Aires	23.329.000
0	0	2	3	2	13	5	8				Transf. a Inst. Prov. y Mun. para Financ. Gastos de Capital	71.530.000
0	0	2	3	2	13	5	8	1			Transferencias a Gobiernos Provinciales	26.530.000
0	0	2	3	2	13	5	8	1	3001		Administración central provincial	26.530.000
0	0	2	3	2	13	5	8	1	3001	2	Ciudad Autónoma de Buenos Aires	26.530.000
0	0	2	3	2	13	5	8	6			Transferencias a Gobiernos Municipales	45.000.000
0	0	2	3	2	13	5	8	6	9999		Sin discriminar	45.000.000
0	0	2	3	2	13	5	8	6	9999	2	Ciudad Autónoma de Buenos Aires	45.000.000
0	0	3									Interacción con Organizaciones Comunitarias	2.413.000
0	0	3	3								SERVICIOS SOCIALES	2.413.000
0	0	3	3	2							Promoción y Asistencia Social	2.413.000
0	0	3	3	2	11						Tesoro Nacional	2.413.000
0	0	3	3	2	11	5					Transferencias	2.413.000
0	0	3	3	2	11	5	1				Transf. al Sector Privado para Financiar Gastos Corrientes	1.928.000
0	0	3	3	2	11	5	1	7			Transf. a Otras Instituc. Culturales y Soc. S/Fines de Lucro	1.928.000
0	0	3	3	2	11	5	1	7	9999		Sin discriminar	1.928.000
0	0	3	3	2	11	5	1	7	9999	2	Ciudad Autónoma de Buenos Aires	1.928.000
0	0	3	3	2	11	5	7				Transf. a Inst. Prov. y Mun. para Fin. Gastos Corrientes	485.000
0	0	3	3	2	11	5	7	1			Transferencias a Gobiernos Provinciales	240.000
0	0	3	3	2	11	5	7	1	3001		Administración Central Provincial	240.000
0	0	3	3	2	11	5	7	1	3001	2	Ciudad Autónoma de Buenos Aires	240.000
0	0	3	3	2	11	5	7	6			Transferencias a Gobiernos Municipales	245.000
0	0	3	3	2	11	5	7	6	9999		Sin discriminar	245.000
0	0	3	3	2	11	5	7	6	9999	2	Ciudad Autónoma de Buenos Aires	245.000
0	0	5									Sistema de Identificación Nacional Tributaria y Social (BIRF 7572-SINTYS)	2.850.000
0	0	5	3								SERVICIOS SOCIALES	2.850.000

M.H. y F.P.
16

41




DETALLE DE TRANSFERENCIAS (PARTIDAS INDICATIVAS)

ASIGNACIÓN DE CRÉDITOS DEL PROGRAMA 21

SUBPR	PROY	ACTOBR	FIN	FUN	F.F.	INC	PPAL	PAR	SPAR	UGEO	DENOMINACIÓN	IMPORTE
0	0	5	3	2							Promoción y Asistencia Social	2.850.000
0	0	5	3	2	11						Tesoro Nacional	2.850.000
0	0	5	3	2	11	5					Transferencias	2.850.000
0	0	5	3	2	11	5	6				Transferencias a Universidades Nacionales	1.900.000
0	0	5	3	2	11	5	6	1			Transferencias a Univ. Nac. p/financiar Gastos Corrientes	1.900.000
0	0	5	3	2	11	5	6	1	835		Universidad Tecnológica Nacional	1.900.000
0	0	5	3	2	11	5	6	1	835	6	Provincia de Buenos Aires	1.900.000
0	0	5	3	2	11	5	7				Transf. a Inst. Prov. y Mun. para Fin. Gastos Corrientes	950.000
0	0	5	3	2	11	5	7	1			Transferencias a Gobiernos Provinciales	950.000
0	0	5	3	2	11	5	7	1	3001		Administración Central Provincial	950.000
0	0	5	3	2	11	5	7	1	3001	2	Ciudad Autónoma de Buenos Aires	950.000
0	0	7									Sistema de Información, Evaluación y Monitoreo de Programas Sociales / Sistema de Identificación y Selección de Familias Beneficiarias de Programas Sociales	4.440.000
0	0	7	3								SERVICIOS SOCIALES	4.440.000
0	0	7	3	2							Promoción y Asistencia Social	4.440.000
0	0	7	3	2	11						Tesoro Nacional	4.440.000
0	0	7	3	2	11	5					Transferencias	4.440.000
0	0	7	3	2	11	5	6				Transferencias a Universidades Nacionales	3.350.000
0	0	7	3	2	11	5	6	1			Transferencias a Univ. Nac. p/financiar Gastos Corrientes	3.350.000
0	0	7	3	2	11	5	6	1	849		Otras Universidades no especificadas	3.350.000
0	0	7	3	2	11	5	6	1	849	2	Ciudad Autónoma de Buenos Aires	3.350.000
0	0	7	3	2	11	5	7				Transf. a Inst. Prov. y Mun. para Fin. Gastos Corrientes	1.090.000
0	0	7	3	2	11	5	7	1			Transferencias a Gobiernos Provinciales	500.000
0	0	7	3	2	11	5	7	1	3001		Administración Central Provincial	500.000
0	0	7	3	2	11	5	7	1	3001	2	Ciudad Autónoma de Buenos Aires	500.000
0	0	7	3	2	11	5	7	6			Transferencias a Gobiernos Municipales	590.000
0	0	7	3	2	11	5	7	6	9999		Sin discriminar	590.000
0	0	7	3	2	11	5	7	6	9999	2	Ciudad Autónoma de Buenos Aires	590.000
TOTAL												277.336.000

M.H. y F.P.
16

4



LISTADO DE ACTIVIDADES ESPECÍFICAS

CÓDIGO	DENOMINACIÓN	UNIDAD EJECUTORA	CRÉDITO	RECURSOS HUMANOS	
				CARGOS	HS. DE CÁTEDRA
Actividades:					
01	Asistencia y Coordinación de Políticas Sociales	Consejo Nacional de Coordinación de Políticas Sociales	20.790.654	91	0
02	Sistemas de Prestaciones Básicas	Consejo Nacional de Coordinación de Políticas Sociales	311.650.943	17	0
03	Interacción con Organizaciones Comunitarias	Consejo Nacional de Coordinación de Políticas Sociales	7.149.878	11	0
05	Sistema de Identificación Nacional Tributaria y Social (BIRF 7572-SINTYS)	Unidad Ejecutora del Préstamo	55.234.640	55	0
06	Sistema de Información, Evaluación y Monitoreo de Políticas Sociales	Consejo Nacional de Coordinación de Políticas Sociales	7.937.104	29	0
07	Sistema de Información, Evaluación y Monitoreo de Programas Sociales / Sistema de Identificación y Selección de Familias Beneficiarias de Programas Sociales	Consejo Nacional de Coordinación de Políticas Sociales	15.787.726	0	0
TOTAL:			418.550.945	203	0

M.H. y F.P.
16

H



RECURSOS HUMANOS DEL PROGRAMA 21

CARGO O CATEGORÍA	CANTIDAD DE	
	CARGOS	HS. DE CÁTEDRA

Planta Permanente

AUTORIDADES SUPERIORES DEL PODER EJECUTIVO NACIONAL

Presidente del Consejo Nacional de Coordinación de Políticas Sociales	1	0
Secretario del Observatorio Nacional de Deporte y Actividad Física	1	0
Presidente de la Comisión Nacional de Integración para las Personas	1	0
Secretario Ejecutivo del Consejo Nacional de Coordinación de Pol	1	0
Subtotal Escalafón	4	0

FUNCIONARIOS FUERA DE NIVEL

Director del Observatorio de la Discapacidad	1	0
Auditor Interno	1	0
Auditor Interno Adjunto del Consejo Nacional de Coordinación de	1	0
Director del Directorio de la Comisión Nacional Asesora para la	4	0
Secretario General	1	0
Coordinador de la Unidad de Coordinación Técnica	1	0
Subtotal Escalafón	9	0

Personal del Sistema Nacional de Empleo Público (SINEP)

A	6	0
B	68	0
C	72	0
D	33	0
E	9	0
F	2	0
Subtotal Escalafón	190	0

M.H. y F.P.
16

TOTAL DEL PROGRAMA 21

203 0

11



JURISDICCIÓN 25

JEFATURA DE GABINETE DE MINISTROS

M.H. y F.P.
16

11



I - GASTOS

GASTOS POR FINALIDADES Y FUNCIONES


FIN	FUN	DENOMINACIÓN	IMPORTE
1		ADMINISTRACION GUBERNAMENTAL	3.984.049.123
1	3	Dirección Superior Ejecutiva	3.984.049.123
3		SERVICIOS SOCIALES	648.562.399
3	4	Educación y Cultura	648.562.399
4		SERVICIOS ECONOMICOS	2.280.765.800
4	2	Comunicaciones	2.177.137.800
4	4	Ecología y Medio Ambiente	103.628.000
		SUBTOTAL	6.913.377.322
		Gastos Figurativos	215.096.324
TOTAL			7.128.473.646

FUENTES DE FINANCIAMIENTO

F. de F.	INCISO	DENOMINACIÓN	IMPORTE
11		Tesoro Nacional	7.046.363.246
11	1	Gastos en Personal	799.907.108
11	2	Bienes de Consumo	103.685.261
11	3	Servicios No Personales	2.979.948.893
11	4	Bienes de Uso	896.867.695
11	5	Transferencias	2.050.857.965
11	9	Gastos Figurativos	215.096.324
13		Recursos con Afectación Específica	16.818.400
13	3	Servicios No Personales	16.818.400
15		Crédito Interno	60.000.000
15	5	Transferencias	60.000.000
21		Transferencias Externas	5.292.000
21	3	Servicios No Personales	5.292.000
TOTAL			7.128.473.646

M.H. y F.P.
16

11



CLASIFICACIÓN ECONÓMICA

CÓDIGO	DENOMINACIÓN	IMPORTE
2100	Gastos Corrientes	5.106.711.986
2120	Gastos de Consumo	3.905.241.662
2121	Remuneraciones	799.907.108
2122	Bienes y Servicios	3.105.334.554
2150	Impuestos Directos	410.000
2170	Transferencias Corrientes	998.964.000
2171	Al Sector Privado	100.847.000
2172	Al Sector Público	898.117.000
2180	Gastos Figurativos para Transacciones Corrientes	202.096.324
2181	A la Administración Nacional	202.096.324
2200	Gastos de Capital	2.021.761.660
2210	Inversión Real Directa	896.867.695
2211	Formación Bruta de Capital Fijo	885.559.020
2214	Activos Intangibles	11.308.675
2220	Transferencias de Capital	1.111.893.965
2221	Al Sector Privado	47.694.422
2222	Al Sector Público	743.781.311
2223	Al Sector Externo	320.418.232
2240	Gastos Figurativos para Transacciones de Capital	13.000.000
2241	A la Administración Nacional	13.000.000
TOTAL		7.128.473.646

M.H. y F.P.
16

11



II - RECURSOS

RECURSOS POR RUBROS

TIPO	CLASE	CONCEPTO	SERVICIO CEDENTE	DENOMINACIÓN	IMPORTE
14				Venta de Bienes y Servicios de Administraciones Públicas	16.818.400
14	2			Venta de Servicios	16.818.400
14	2	1		Servicios Varios de la Administración Nacional	16.818.400
17				Transferencias Corrientes	5.292.000
17	6			Del Sector Externo	5.292.000
17	6	2		De Organismos Internacionales	5.292.000
TOTAL					22.110.400

M.H. y F.P.
16

11



III - APERTURAS PROGRAMÁTICAS

LISTADO DE PROGRAMAS Y CATEGORÍAS EQUIVALENTES

CÓDIGO	DENOMINACIÓN	UNIDAD EJECUTORA	CRÉDITO	RECURSOS HUMANOS	
				CARGOS	HS. DE CÁTEDRA
01	Actividades Centrales		1.724.570.566	741	0
19	Prensa y Difusión de Actos de Gobierno	Jefatura de Gabinete de Ministros	1.881.769.333	158	0
47	Conservación y Promoción del Área Marina Protegida Namuncurá-Banco Burdwood-Programa Namuncurá	Jefatura de Gabinete de Ministros	103.628.000	0	0
48	Acciones de la Unidad Plan Belgrano	Jefatura de Gabinete de Ministros	33.155.250	25	0
59	Acciones del Sistema Federal de Medios y Contenidos Públicos	Jefatura de Gabinete de Ministros	3.170.254.173	8	0
99	Erogaciones Figurativas	Jefatura de Gabinete de Ministros	215.096.324	0	0
TOTAL			7.128.473.646	932	0

M.H. y F.P.
16

11



Servicio Administrativo Financiero
305


DISTRIBUCIÓN DE LÍMITES DEL GASTO

ASIGNACIÓN DE CRÉDITOS DE LA CATEGORÍA 01

SUBPR	PROY	FIN	F.F.	INC	PPAL	PAR	SPAR	ECON	MON	DENOMINACIÓN	IMPORTE
0	0	1								ADMINISTRACION GUBERNAMENTAL	1.724.570.566
0	0	1	11							Tesoro Nacional	1.719.278.566
0	0	1	11	1						Gastos en Personal	570.552.009
0	0	1	11	1	1					Personal Permanente	243.199.806
0	0	1	11	1	1	1				Retribución del Cargo	100.762.746
0	0	1	11	1	1	1		21		Gastos Corrientes	100.762.746
0	0	1	11	1	1	1		21	1	Moneda Nacional	100.762.746
0	0	1	11	1	1	3				Retribuciones que no hacen al Cargo	73.945.000
0	0	1	11	1	1	3		21		Gastos Corrientes	73.945.000
0	0	1	11	1	1	3		21	1	Moneda Nacional	73.945.000
0	0	1	11	1	1	4				Sueldo Anual Complementario	14.941.360
0	0	1	11	1	1	4		21		Gastos Corrientes	14.941.360
0	0	1	11	1	1	4		21	1	Moneda Nacional	14.941.360
0	0	1	11	1	1	6				Contribuciones Patronales	52.750.700
0	0	1	11	1	1	6		21		Gastos Corrientes	52.750.700
0	0	1	11	1	1	6		21	1	Moneda Nacional	52.750.700
0	0	1	11	1	1	7				Complementos	800.000
0	0	1	11	1	1	7		21		Gastos Corrientes	800.000
0	0	1	11	1	1	7		21	1	Moneda Nacional	800.000
0	0	1	11	1	1	3				Servicios Extraordinarios	66.164.750
0	0	1	11	1	3	1				Retribuciones Extraordinarias	49.600.000
0	0	1	11	1	3	1		21		Gastos Corrientes	49.600.000
0	0	1	11	1	3	1		21	1	Moneda Nacional	49.600.000
0	0	1	11	1	3	2				Sueldo Anual Complementario	4.300.000
0	0	1	11	1	3	2		21		Gastos Corrientes	4.300.000
0	0	1	11	1	3	2		21	1	Moneda Nacional	4.300.000
0	0	1	11	1	3	3				Contribuciones Patronales	12.264.750
0	0	1	11	1	3	3		21		Gastos Corrientes	12.264.750
0	0	1	11	1	3	3		21	1	Moneda Nacional	12.264.750
0	0	1	11	1	5					Asistencia Social al Personal	6.880.000
0	0	1	11	1	5	1				Seguros de Riesgo de Trabajo	6.500.000

M.H. y F.P.
16

11



DISTRIBUCIÓN DE LÍMITES DEL GASTO

ASIGNACIÓN DE CRÉDITOS DE LA CATEGORÍA 01

SUBPR	PROY	FIN	F.F.	INC	PPAL	PAR	SPAR	ECON	MON	DENOMINACIÓN	IMPORTE
0	0	1	11	1	5	1		21		Gastos Corrientes	6.500.000
0	0	1	11	1	5	1		21	1	Moneda Nacional	6.500.000
0	0	1	11	1	5	9				Otras Asistencias Sociales al Personal	380.000
0	0	1	11	1	5	9		21		Gastos Corrientes	380.000
0	0	1	11	1	5	9		21	1	Moneda Nacional	380.000
0	0	1	11	1	6					Beneficios y Compensaciones	1.000.000
0	0	1	11	1	6			21		Gastos Corrientes	1.000.000
0	0	1	11	1	6			21	1	Moneda Nacional	1.000.000
0	0	1	11	1	7					Gabinete de autoridades superiores	21.134.126
0	0	1	11	1	7			21		Gastos Corrientes	21.134.126
0	0	1	11	1	7			21	1	Moneda Nacional	21.134.126
0	0	1	11	1	8					Personal contratado	232.173.327
0	0	1	11	1	8	1				Retribuciones por contratos	153.557.414
0	0	1	11	1	8	1		21		Gastos Corrientes	153.557.414
0	0	1	11	1	8	1		21	1	Moneda Nacional	153.557.414
0	0	1	11	1	8	2				Adicionales al contrato	21.839.603
0	0	1	11	1	8	2		21		Gastos Corrientes	21.839.603
0	0	1	11	1	8	2		21	1	Moneda Nacional	21.839.603
0	0	1	11	1	8	3				Sueldo anual complementario	14.783.085
0	0	1	11	1	8	3		21		Gastos Corrientes	14.783.085
0	0	1	11	1	8	3		21	1	Moneda Nacional	14.783.085
0	0	1	11	1	8	5				Contribuciones patronales	40.303.225
0	0	1	11	1	8	5		21		Gastos Corrientes	40.303.225
0	0	1	11	1	8	5		21	1	Moneda Nacional	40.303.225
0	0	1	11	1	8	7				Contratos especiales	1.690.000
0	0	1	11	1	8	7		21		Gastos Corrientes	1.690.000
0	0	1	11	1	8	7		21	1	Moneda Nacional	1.690.000
0	0	1	11	2						Bienes de Consumo	19.051.500
0	0	1	11	2				21		Gastos Corrientes	19.051.500
0	0	1	11	2				21	1	Moneda Nacional	19.051.500
0	0	1	11	3						Servicios No Personales	219.796.757
0	0	1	11	3	1					Servicios Básicos	9.896.757
0	0	1	11	3	1			21		Gastos Corrientes	9.896.757
0	0	1	11	3	1			21	1	Moneda Nacional	9.896.757
0	0	1	11	3	2					Alquileres y Derechos	18.000.000
0	0	1	11	3	2			21		Gastos Corrientes	18.000.000
0	0	1	11	3	2			21	1	Moneda Nacional	18.000.000
0	0	1	11	3	3					Mantenimiento, Reparación y Limpieza	52.000.000
0	0	1	11	3	3			21		Gastos Corrientes	52.000.000
0	0	1	11	3	3			21	1	Moneda Nacional	52.000.000
0	0	1	11	3	4					Servicios Técnicos y Profesionales	66.000.000
0	0	1	11	3	4			21		Gastos Corrientes	66.000.000
0	0	1	11	3	4			21	1	Moneda Nacional	66.000.000
0	0	1	11	3	5					Servicios Comerciales y Financieros	12.000.000
0	0	1	11	3	5			21		Gastos Corrientes	12.000.000
0	0	1	11	3	5			21	1	Moneda Nacional	12.000.000

M.H. y F.P.
16

4

DISTRIBUCIÓN DE LÍMITES DEL GASTO
ASIGNACIÓN DE CRÉDITOS DE LA CATEGORÍA 01




SUBPR	PROY	FIN	F.F.	INC	PPAL	PAR	SPAR	ECON	MON	DENOMINACIÓN	IMPORTE
0	0	1	11	3	7					Pasajes y Viáticos	12.000.000
0	0	1	11	3	7			21		Gastos Corrientes	12.000.000
0	0	1	11	3	7			21	1	Moneda Nacional	12.000.000
0	0	1	11	3	8					Impuestos, Derechos, Tasas y Juicios	5.900.000
0	0	1	11	3	8			21		Gastos Corrientes	5.900.000
0	0	1	11	3	8			21	1	Moneda Nacional	5.900.000
0	0	1	11	3	9					Otros Servicios	44.000.000
0	0	1	11	3	9			21		Gastos Corrientes	44.000.000
0	0	1	11	3	9			21	1	Moneda Nacional	44.000.000
0	0	1	11	4						Bienes de Uso	26.801.300
0	0	1	11	4	3					Maquinaria y Equipo	20.639.300
0	0	1	11	4	3			22		Gastos de Capital	20.639.300
0	0	1	11	4	3			22	1	Moneda Nacional	20.639.300
0	0	1	11	4	5					Libros, Revistas y Otros Elementos	975.000
0	0	1	11	4	5			22		Coleccionables	975.000
0	0	1	11	4	5			22		Gastos de Capital	975.000
0	0	1	11	4	5			22	1	Moneda Nacional	975.000
0	0	1	11	4	8					Activos Intangibles	5.187.000
0	0	1	11	4	8			22		Gastos de Capital	5.187.000
0	0	1	11	4	8			22	1	Moneda Nacional	5.187.000
0	0	1	11	5						Transferencias	883.077.000
0	0	1	11	5	1					Transf. al Sector Privado para Financiar	100.719.000
0	0	1	11	5	1	3				Gastos Corrientes	
0	0	1	11	5	1	3				Becas	130.000
0	0	1	11	5	1	3		21		Gastos Corrientes	130.000
0	0	1	11	5	1	3		21	1	Moneda Nacional	130.000
0	0	1	11	5	1	5				Transferencias a Instituciones de Enseñanza	97.000
0	0	1	11	5	1	5		21		Gastos Corrientes	97.000
0	0	1	11	5	1	5		21	1	Moneda Nacional	97.000
0	0	1	11	5	1	7				Transf. a Otras Instituc. Culturales y Soc.	92.992.000
0	0	1	11	5	1	7		21		S/Fines de Lucro	92.992.000
0	0	1	11	5	1	7		21		Gastos Corrientes	92.992.000
0	0	1	11	5	1	7		21	1	Moneda Nacional	92.992.000
0	0	1	11	5	1	9				Transferencias a Empresas Privadas	7.500.000
0	0	1	11	5	1	9		21		Gastos Corrientes	7.500.000
0	0	1	11	5	1	9		21	1	Moneda Nacional	7.500.000
0	0	1	11	5	6					Transferencias a Universidades Nacionales	21.888.000
0	0	1	11	5	6	1				Transferencias a Univ. Nac. p/financiar	21.888.000
0	0	1	11	5	6	1		21		Gastos Corrientes	21.888.000
0	0	1	11	5	6	1		21	1	Moneda Nacional	21.888.000
0	0	1	11	5	7					Transf. a Inst. Prov. y Mun. para Fin. Gastos	760.470.000
0	0	1	11	5	7	6				Corrientes	760.470.000
0	0	1	11	5	7	6				Transferencias a Gobiernos Municipales	760.470.000
0	0	1	11	5	7	6		21		Gastos Corrientes	760.470.000
0	0	1	11	5	7	6		21	1	Moneda Nacional	760.470.000
0	0	1	21							Transferencias Externas	5.292.000
0	0	1	21	3						Servicios No Personales	5.292.000

M.H. y F.P.
16

4

DISTRIBUCIÓN DE LÍMITES DEL GASTO

ASIGNACIÓN DE CRÉDITOS DE LA CATEGORÍA 01



SUBPR	PROY	FIN	F.F.	INC	PPAL	PAR	SPAR	ECON	MON	DENOMINACIÓN	IMPORTE
0	0	1	21	3	9					Otros Servicios	5.292.000
0	0	1	21	3	9			21		Gastos Corrientes	5.292.000
0	0	1	21	3	9			21	1	Moneda Nacional	5.292.000
TOTAL											1.724.570.566

M.H. y F.P.
16

11




DETALLE DE TRANSFERENCIAS (PARTIDAS INDICATIVAS)

ASIGNACIÓN DE CRÉDITOS DE LA CATEGORÍA 01

SUBPR	PROY	ACTOBR	FIN	FUN	F.F.	INC	PPAL	PAR	SPAR	U G E O	DENOMINACIÓN	IMPORTE
0	0	1									Conducción y Control de la Administración General del País	50.070.000
0	0	1	1								ADMINISTRACION GUBERNAMENTAL	50.070.000
0	0	1	1	3							Dirección Superior Ejecutiva	50.070.000
0	0	1	1	3	11						Tesoro Nacional	50.070.000
0	0	1	1	3	11	5					Transferencias	50.070.000
0	0	1	1	3	11	5	6				Transferencias a Universidades Nacionales	170.000
0	0	1	1	3	11	5	6	1			Transferencias a Univ. Nac. p/financiar Gastos Corrientes	170.000
0	0	1	1	3	11	5	6	1	849		Otras Universidades no especificadas	170.000
0	0	1	1	3	11	5	6	1	849	2	Ciudad Autónoma de Buenos Aires	170.000
0	0	1	1	3	11	5	7				Transf. a Inst. Prov. y Mun. para Fin. Gastos Corrientes	49.900.000
0	0	1	1	3	11	5	7	6			Transferencias a Gobiernos Municipales	49.900.000
0	0	1	1	3	11	5	7	6	9999		Sin discriminar	49.900.000
0	0	1	1	3	11	5	7	6	9999	2	Ciudad Autónoma de Buenos Aires	49.900.000
0	0	3									Administración	811.817.000
0	0	3	1								ADMINISTRACION GUBERNAMENTAL	811.817.000
0	0	3	1	3							Dirección Superior Ejecutiva	811.817.000
0	0	3	1	3	11						Tesoro Nacional	811.817.000
0	0	3	1	3	11	5					Transferencias	811.817.000
0	0	3	1	3	11	5	1				Transf. al Sector Privado para Financiar Gastos Corrientes	100.719.000
0	0	3	1	3	11	5	1	3			Becas	130.000
0	0	3	1	3	11	5	1	3		2	Ciudad Autónoma de Buenos Aires	130.000
0	0	3	1	3	11	5	1	5			Transferencias a Instituciones de Enseñanza	97.000
0	0	3	1	3	11	5	1	5		2	Ciudad Autónoma de Buenos Aires	97.000
0	0	3	1	3	11	5	1	7			Transf. a Otras Instituc. Culturales y Soc. S/Fines de Lucro	92.992.000
0	0	3	1	3	11	5	1	7	9999		Sin discriminar	92.992.000
0	0	3	1	3	11	5	1	7	9999	2	Ciudad Autónoma de Buenos Aires	92.992.000
0	0	3	1	3	11	5	1	9			Transferencias a Empresas Privadas	7.500.000
0	0	3	1	3	11	5	1	9	9999		Sin Discriminar	7.500.000
0	0	3	1	3	11	5	1	9	9999	2	Ciudad Autónoma de Buenos Aires	7.500.000
0	0	3	1	3	11	5	6				Transferencias a Universidades Nacionales	528.000
0	0	3	1	3	11	5	6	1			Transferencias a Univ. Nac. p/financiar Gastos Corrientes	528.000
0	0	3	1	3	11	5	6	1	848		Universidades sin Discriminar	528.000
0	0	3	1	3	11	5	6	1	848	2	Ciudad Autónoma de Buenos Aires	528.000

M.H. y F.P.
16

41



DETALLE DE TRANSFERENCIAS (PARTIDAS INDICATIVAS)

ASIGNACIÓN DE CRÉDITOS DE LA CATEGORÍA 01

SUBPR	PROY	ACTOBR	FIN	FUN	F.F.	INC	PPAL	PAR	SPAR	U G E O	DENOMINACION	IMPORTE
0	0	3	1	3	11	5	7				Transf. a Inst. Prov. y Mun. para Fin. Gastos Corrientes	710.570.000
0	0	3	1	3	11	5	7	6			Transferencias a Gobiernos Municipales	710.570.000
0	0	3	1	3	11	5	7	6	9999		Sin discriminar	710.570.000
0	0	3	1	3	11	5	7	6	9999	99	No Clasificado	710.570.000
0	0	4									Gestión Legislativa, Institucional y Enlace Parlamentario	21.190.000
0	0	4	1								ADMINISTRACION GUBERNAMENTAL	21.190.000
0	0	4	1	3							Dirección Superior Ejecutiva	21.190.000
0	0	4	1	3	11						Tesoro Nacional	21.190.000
0	0	4	1	3	11	5					Transferencias	21.190.000
0	0	4	1	3	11	5	6				Transferencias a Universidades Nacionales	21.190.000
0	0	4	1	3	11	5	6	1			Transferencias a Univ. Nac. p/financiar Gastos Corrientes	21.190.000
0	0	4	1	3	11	5	6	1	848		Universidades sin Discriminar	21.190.000
0	0	4	1	3	11	5	6	1	848	2	Ciudad Autónoma de Buenos Aires	21.190.000
TOTAL											883.077.000	

M.H. y F.P.
16

11




LISTADO DE ACTIVIDADES CENTRALES

CÓDIGO	DENOMINACIÓN	UNIDAD EJECUTORA	CRÉDITO	RECURSOS HUMANOS	
				CARGOS	HS. DE CÁTEDRA
Actividades:					
01	Conducción y Control de la Administración General del País	Jefatura de Gabinete de Ministros	59.605.739	0	0
03	Administración	Jefatura de Gabinete de Ministros	1.638.047.689	741	0
04	Gestión Legislativa, Institucional y Enlace Parlamentario	Jefatura de Gabinete de Ministros	25.906.947	0	0
05	Gestión Presupuestaria y Evaluación de la Calidad del Gasto	Jefatura de Gabinete de Ministros	1.010.191	0	0
TOTAL:			1.724.570.566	741	0

M.H. y F.P.
16

11

RECURSOS HUMANOS DE LA CATEGORÍA 01



CARGO O CATEGORÍA	CANTIDAD DE	
	CARGOS	HS. DE CÁTEDRA

Planta Permanente

AUTORIDADES SUPERIORES DEL PODER EJECUTIVO NACIONAL

Ministro	1	0
Secretario	4	0
Subsecretario	8	0
Subtotal Escalafón	13	0

FUNCIONARIOS FUERA DE NIVEL


Auditor Interno Titular	1	0
Coordinador de Gestión Operativa de la Jefatura de Gabinete	1	0
Coordinador Operativo de la Jefatura de Gabinete de Ministros.	1	0
Coordinador de la Unidad Ministro de JGM	1	0
Coordinador de Asesoramiento Técnico de la Unidad Ministro de	1	0
Coordinador de Seguimiento y Monitoreo de los Procesos	1	0
Jefe de Gabinete de Asesores de la Jefatura de Gabinete de Minis	1	0
Coordinador de Gabinete de Asesores de la Jefatura de Gabinete de Min	1	0
Coordinador Operativo de Evaluación de Proyectos con Financiamiento	1	0
Coordinador de Competitividad y Desarrollo Económico	1	0
Coordinador Operativo de Integración Nacional	1	0
Asesor Unidad Jefatura de Gabinete de Ministros	2	0
Coordinador Técnico de Evaluación del Presupuesto Nacional	1	0
Responsable ejecutivo de la UNIRAE	1	0
Coordinador adjunto de la UNIRAE	1	0
Coordinador de Asuntos Técnicos Jurisdiccionales	1	0
Coordinador de Asistencia Estratégica	1	0
Coordinador de Asuntos Regionales de la Jefatura de Gabinete	1	0
Subtotal Escalafón	19	0

M.H. y F.P.
16

11

Personal del Sistema Nacional de Empleo Público (SINEP)

A	62	0
B	149	0
C	211	0
D	144	0
E	111	0
F	7	0



CARGO O CATEGORÍA	CANTIDAD DE	
	CARGOS	HECÁTERA ☆
Asesores de Gabinete	25	0
Subtotal Escalafón	709	0
TOTAL DE LA CATEGORÍA 01	741	0

M.H. y F.P.
16

11



PROGRAMA 19

PRENSA Y DIFUSIÓN DE ACTOS DE GOBIERNO

**UNIDAD EJECUTORA
JEFATURA DE GABINETE DE MINISTROS**

Servicio Administrativo Financiero
305

DISTRIBUCIÓN DE LÍMITES DEL GASTO

ASIGNACIÓN DE CRÉDITOS DEL PROGRAMA 19


SUBPR	PROY	FIN	F.F.	INC	PPAL	PAR	SPAR	ECON	MON	DENOMINACIÓN	IMPORTE
0	0	1								ADMINISTRACION GUBERNAMENTAL	1.881.769.333
0	0	1	11							Tesoro Nacional	1.864.950.933
0	0	1	11	1						Gastos en Personal	204.493.749
0	0	1	11	1	1					Personal Permanente	91.739.941
0	0	1	11	1	1	1				Retribución del Cargo	35.900.000
0	0	1	11	1	1	1		21		Gastos Corrientes	35.900.000
0	0	1	11	1	1	1		21	1	Moneda Nacional	35.900.000
0	0	1	11	1	1	3				Retribuciones que no hacen al Cargo	32.000.000
0	0	1	11	1	1	3		21		Gastos Corrientes	32.000.000
0	0	1	11	1	1	3		21	1	Moneda Nacional	32.000.000
0	0	1	11	1	1	4				Sueldo Anual Complementario	4.519.941
0	0	1	11	1	1	4		21		Gastos Corrientes	4.519.941
0	0	1	11	1	1	4		21	1	Moneda Nacional	4.519.941
0	0	1	11	1	1	6				Contribuciones Patronales	19.000.000
0	0	1	11	1	1	6		21		Gastos Corrientes	19.000.000
0	0	1	11	1	1	6		21	1	Moneda Nacional	19.000.000
0	0	1	11	1	1	7				Complementos	320.000
0	0	1	11	1	1	7		21		Gastos Corrientes	320.000
0	0	1	11	1	1	7		21	1	Moneda Nacional	320.000
0	0	1	11	1	3					Servicios Extraordinarios	17.100.000
0	0	1	11	1	3	1				Retribuciones Extraordinarias	12.500.000
0	0	1	11	1	3	1		21		Gastos Corrientes	12.500.000
0	0	1	11	1	3	1		21	1	Moneda Nacional	12.500.000
0	0	1	11	1	3	2				Sueldo Anual Complementario	1.100.000
0	0	1	11	1	3	2		21		Gastos Corrientes	1.100.000
0	0	1	11	1	3	2		21	1	Moneda Nacional	1.100.000
0	0	1	11	1	3	3				Contribuciones Patronales	3.500.000

M.H. y F.P.
16

Δ

DISTRIBUCIÓN DE LÍMITES DEL GASTO

ASIGNACIÓN DE CRÉDITOS DEL PROGRAMA 19



SUBPR	PROY	FIN	F.F.	INC	PPAL	PAR	SPAR	ECON	MON	DENOMINACIÓN	IMPORTE
0	0	1	11	1	3	3		21		Gastos Corrientes	3.500.000
0	0	1	11	1	3	3		21	1	Moneda Nacional	3.500.000
0	0	1	11	1	5					Asistencia Social al Personal	85.000
0	0	1	11	1	5	9				Otras Asistencias Sociales al Personal	85.000
0	0	1	11	1	5	9		21		Gastos Corrientes	85.000
0	0	1	11	1	5	9		21	1	Moneda Nacional	85.000
0	0	1	11	1	7					Gabinete de autoridades superiores	6.502.808
0	0	1	11	1	7			21		Gastos Corrientes	6.502.808
0	0	1	11	1	7			21	1	Moneda Nacional	6.502.808
0	0	1	11	1	8					Personal contratado	89.066.000
0	0	1	11	1	8	1				Retribuciones por contratos	58.200.000
0	0	1	11	1	8	1		21		Gastos Corrientes	58.200.000
0	0	1	11	1	8	1		21	1	Moneda Nacional	58.200.000
0	0	1	11	1	8	2				Adicionales al contrato	3.600.000
0	0	1	11	1	8	2		21		Gastos Corrientes	3.600.000
0	0	1	11	1	8	2		21	1	Moneda Nacional	3.600.000
0	0	1	11	1	8	3				Sueldo anual complementario	5.150.000
0	0	1	11	1	8	3		21		Gastos Corrientes	5.150.000
0	0	1	11	1	8	3		21	1	Moneda Nacional	5.150.000
0	0	1	11	1	8	5				Contribuciones patronales	16.116.000
0	0	1	11	1	8	5		21		Gastos Corrientes	16.116.000
0	0	1	11	1	8	5		21	1	Moneda Nacional	16.116.000
0	0	1	11	1	8	7				Contratos especiales	6.000.000
0	0	1	11	1	8	7		21		Gastos Corrientes	6.000.000
0	0	1	11	1	8	7		21	1	Moneda Nacional	6.000.000
0	0	1	11	2						Bienes de Consumo	2.065.000
0	0	1	11	2				21		Gastos Corrientes	2.065.000
0	0	1	11	2				21	1	Moneda Nacional	2.065.000
0	0	1	11	3						Servicios No Personales	1.655.567.720
0	0	1	11	3	1					Servicios Básicos	300.000
0	0	1	11	3	1			21		Gastos Corrientes	300.000
0	0	1	11	3	1			21	1	Moneda Nacional	300.000
0	0	1	11	3	2					Alquileres y Derechos	3.134.163
0	0	1	11	3	2			21		Gastos Corrientes	3.134.163
0	0	1	11	3	2			21	1	Moneda Nacional	3.134.163
0	0	1	11	3	3					Mantenimiento, Reparación y Limpieza	785.000
0	0	1	11	3	3			21		Gastos Corrientes	785.000
0	0	1	11	3	3			21	1	Moneda Nacional	785.000
0	0	1	11	3	4					Servicios Técnicos y Profesionales	151.916.277
0	0	1	11	3	4			21		Gastos Corrientes	151.916.277
0	0	1	11	3	4			21	1	Moneda Nacional	151.916.277
0	0	1	11	3	5					Servicios Comerciales y Financieros	3.861.000
0	0	1	11	3	5			21		Gastos Corrientes	3.861.000
0	0	1	11	3	5			21	1	Moneda Nacional	3.861.000
0	0	1	11	3	6					Publicidad y Propaganda	1.485.547.406
0	0	1	11	3	6			21		Gastos Corrientes	1.485.547.406

M.H. y F.P.
16

11

DISTRIBUCIÓN DE LÍMITES DEL GASTO

ASIGNACIÓN DE CRÉDITOS DEL PROGRAMA 19



SUBPR	PROY	FIN	F.F.	INC	PPAL	PAR	SPAR	ECON	MON	DENOMINACIÓN	IMPORTE
0	0	1	11	3	6			21	1	Moneda Nacional	1.485.547.406
0	0	1	11	3	7					Pasajes y Viáticos	7.425.000
0	0	1	11	3	7			21		Gastos Corrientes	7.425.000
0	0	1	11	3	7			21	1	Moneda Nacional	7.425.000
0	0	1	11	3	8					Impuestos, Derechos, Tasas y Juicios	23.874
0	0	1	11	3	8			21		Gastos Corrientes	23.874
0	0	1	11	3	8			21	1	Moneda Nacional	23.874
0	0	1	11	3	9					Otros Servicios	2.575.000
0	0	1	11	3	9			21		Gastos Corrientes	2.575.000
0	0	1	11	3	9			21	1	Moneda Nacional	2.575.000
0	0	1	11	4						Bienes de Uso	2.824.464
0	0	1	11	4	3					Maquinaria y Equipo	2.262.069
0	0	1	11	4	3			22		Gastos de Capital	2.262.069
0	0	1	11	4	3			22	1	Moneda Nacional	2.262.069
0	0	1	11	4	5					Libros, Revistas y Otros Elementos Coleccionables	534.859
0	0	1	11	4	5			22		Gastos de Capital	534.859
0	0	1	11	4	5			22	1	Moneda Nacional	534.859
0	0	1	11	4	8					Activos Intangibles	27.536
0	0	1	11	4	8			22		Gastos de Capital	27.536
0	0	1	11	4	8			22	1	Moneda Nacional	27.536
0	0	1	13							Recursos con Afectación Específica	16.818.400
0	0	1	13	3						Servicios No Personales	16.818.400
0	0	1	13	3	6					Publicidad y Propaganda	16.818.400
0	0	1	13	3	6			21		Gastos Corrientes	16.818.400
0	0	1	13	3	6			21	1	Moneda Nacional	16.818.400
TOTAL											1.881.769.333

M.H. y F.P.
16

11



LISTADO DE ACTIVIDADES ESPECÍFICAS

CÓDIGO	DENOMINACIÓN	UNIDAD EJECUTORA	CRÉDITO	RECURSOS HUMANOS	
				CARGOS	HS. DE CÁTEDRA
Actividades:					
01	Prensa y Difusión de Actos de Gobierno	Jefatura de Gabinete de Ministros	1.881.769.333	158	0
TOTAL:			1.881.769.333	158	0

M.H. y F.P.
16

11

RECURSOS HUMANOS DEL PROGRAMA 19



CARGO O CATEGORÍA	CANTIDAD DE	
	CARGOS	HS. DE CÁTEDRA

Planta Permanente

AUTORIDADES SUPERIORES DEL PODER EJECUTIVO NACIONAL

Secretario	1	0
Subsecretario	3	0
Subtotal Escalafón	4	0

FUNCIONARIOS FUERA DE NIVEL

Representante del Estado Argentino en la Nueva Televisión del Su	1	0
Coordinador Técnico de la Secretaria de Comunicación Pública	1	0
Coordinador de Relaciones Institucionales	1	0
Jefe de Gabinete de Asesores del Secretario de Medios de Comunic	1	0
Subtotal Escalafón	4	0

Personal del Sistema Nacional de Empleo Público (SINEP)

A	21	0
B	61	0
C	23	0
D	24	0
E	16	0
F	1	0

M.H. y F.P.
16

Subtotal Escalafón 146 0


PERSONAL DEL SERVICIO EXTERIOR

Ministro Plenipotenciario de 1ra. Clase	1	0
Consejero de Embajada y Cónsul General	3	0

11

Subtotal Escalafón 4 0

TOTAL DEL PROGRAMA 19 158 0



PROGRAMA 47

**CONSERVACION Y PROMOCIÓN DEL ÁREA MARINA PROTEGIDA
NAMUNCURÁ-BANCO BURDWOOD-PROGRAMA NAMUNCURÁ**

**UNIDAD EJECUTORA
JEFATURA DE GABINETE DE MINISTROS**

Servicio Administrativo Financiero
305

DISTRIBUCIÓN DE LÍMITES DEL GASTO

ASIGNACIÓN DE CRÉDITOS DEL PROGRAMA 47

SUBPR	PROY	FIN	F.F.	INC	PPAL	PAR	SPAR	ECON	MON	DENOMINACIÓN	IMPORTE
0	0	4								SERVICIOS ECONOMICOS	103.628.000
0	0	4	11							Tesoro Nacional	103.628.000
0	0	4	11	1						Gastos en Personal	148.000
0	0	4	11	1	8					Personal contratado	148.000
0	0	4	11	1	8	7				Contratos especiales	148.000
0	0	4	11	1	8	7		21		Gastos Corrientes	148.000
0	0	4	11	1	8	7		21	1	Moneda Nacional	148.000
0	0	4	11	2						Bienes de Consumo	28.930.000
0	0	4	11	2				21		Gastos Corrientes	28.930.000
0	0	4	11	2				21	1	Moneda Nacional	28.930.000
0	0	4	11	3						Servicios No Personales	43.395.000
0	0	4	11	3	9					Otros Servicios	43.395.000
0	0	4	11	3	9			21		Gastos Corrientes	43.395.000
0	0	4	11	3	9			21	1	Moneda Nacional	43.395.000
0	0	4	11	4						Bienes de Uso	31.155.000
0	0	4	11	4	3					Maquinaria y Equipo	31.155.000
0	0	4	11	4	3			22		Gastos de Capital	31.155.000
0	0	4	11	4	3			22	1	Moneda Nacional	31.155.000
TOTAL											103.628.000

M.H. y F.P.
16

11



PROGRAMA 48

ACCIONES DE LA UNIDAD PLAN BELGRANO

UNIDAD EJECUTORA
JEFATURA DE GABINETE DE MINISTROS

Servicio Administrativo Financiero
305

DISTRIBUCIÓN DE LÍMITES DEL GASTO

ASIGNACIÓN DE CRÉDITOS DEL PROGRAMA 48

SUBPR	PROY	FIN	F.F.	INC	PPAL	PAR	SPAR	ECON	MON	DENOMINACIÓN	IMPORTE
0	0	1								ADMINISTRACION GUBERNAMENTAL	33.155.250
0	0	1	11							Tesoro Nacional	33.155.250
0	0	1	11	1						Gastos en Personal	10.155.250
0	0	1	11	1	1					Personal Permanente	7.879.267
0	0	1	11	1	1	1				Retribución del Cargo	4.967.640
0	0	1	11	1	1	1		21		Gastos Corrientes	4.967.640
0	0	1	11	1	1	1		21	1	Moneda Nacional	4.967.640
0	0	1	11	1	1	3				Retribuciones que no hacen al Cargo	759.265
0	0	1	11	1	1	3		21		Gastos Corrientes	759.265
0	0	1	11	1	1	3		21	1	Moneda Nacional	759.265
0	0	1	11	1	1	4				Sueldo Anual Complementario	477.242
0	0	1	11	1	1	4		21		Gastos Corrientes	477.242
0	0	1	11	1	1	4		21	1	Moneda Nacional	477.242
0	0	1	11	1	1	6				Contribuciones Patronales	1.675.120
0	0	1	11	1	1	6		21		Gastos Corrientes	1.675.120
0	0	1	11	1	1	6		21	1	Moneda Nacional	1.675.120
0	0	1	11	1	7					Gabinete de autoridades superiores	2.275.983
0	0	1	11	1	7			21		Gastos Corrientes	2.275.983
0	0	1	11	1	7			21	1	Moneda Nacional	2.275.983
0	0	1	11	2						Bienes de Consumo	3.000.000
0	0	1	11	2				21		Gastos Corrientes	3.000.000
0	0	1	11	2				21	1	Moneda Nacional	3.000.000
0	0	1	11	3						Servicios No Personales	20.000.000
0	0	1	11	3	2					Alquileres y Derechos	2.000.000
0	0	1	11	3	2			21		Gastos Corrientes	2.000.000
0	0	1	11	3	2			21	1	Moneda Nacional	2.000.000
0	0	1	11	3	3					Mantenimiento, Reparación y Limpieza	8.000.000

M.H. y F.P.
16

41

DISTRIBUCIÓN DE LÍMITES DEL GASTO
ASIGNACIÓN DE CRÉDITOS DEL PROGRAMA 48



SUBPR	PROY	FIN	F.F.	INC	PPAL	PAR	SPAR	ECON	MON	DENOMINACIÓN	IMPORTE
0	0	1	11	3	3			21		Gastos Corrientes	8.000.000
0	0	1	11	3	3			21	1	Moneda Nacional	8.000.000
0	0	1	11	3	4					Servicios Técnicos y Profesionales	4.000.000
0	0	1	11	3	4			21		Gastos Corrientes	4.000.000
0	0	1	11	3	4			21	1	Moneda Nacional	4.000.000
0	0	1	11	3	9					Otros Servicios	6.000.000
0	0	1	11	3	9			21		Gastos Corrientes	6.000.000
0	0	1	11	3	9			21	1	Moneda Nacional	6.000.000
TOTAL											33.155.250

M.H. y F.P.
16

11

RECURSOS HUMANOS DEL PROGRAMA 48



CARGO O CATEGORÍA	CANTIDAD DE	
	CARGOS	HS. DE CÁTEDRA

Planta Permanente

AUTORIDADES SUPERIORES DEL PODER EJECUTIVO NACIONAL

Ministro	1	0
Subtotal Escalafón	1	0

Personal del Sistema Nacional de Empleo Público (SINEP)

A	5	0
B	8	0
C	11	0
Subtotal Escalafón	24	0

TOTAL DEL PROGRAMA 48	25	0
------------------------------	-----------	----------

M.H. y F.P.
16

41



PROGRAMA 59
ACCIONES DEL SISTEMA FEDERAL DE MEDIOS Y CONTENIDOS PÚBLICOS

UNIDAD EJECUTORA
JEFATURA DE GABINETE DE MINISTROS

Servicio Administrativo Financiero
305

DISTRIBUCIÓN DE LÍMITES DEL GASTO

ASIGNACIÓN DE CRÉDITOS DEL PROGRAMA 59


SUBPR	PROY	FIN	F.F.	INC	PPAL	PAR	SPAR	ECON	MON	DENOMINACIÓN	IMPORTE
	0	0	1							ADMINISTRACION GUBERNAMENTAL	344.553.974
	0	0	1	11						Tesoro Nacional	344.553.974
	0	0	1	11	1					Gastos en Personal	14.558.100
	0	0	1	11	1	1				Personal Permanente	5.000.000
	0	0	1	11	1	1	1			Retribución del Cargo	2.000.000
	0	0	1	11	1	1	1	21		Gastos Corrientes	2.000.000
	0	0	1	11	1	1	1	21	1	Moneda Nacional	2.000.000
	0	0	1	11	1	1	3			Retribuciones que no hacen al Cargo	1.900.000
	0	0	1	11	1	1	3	21		Gastos Corrientes	1.900.000
	0	0	1	11	1	1	3	21	1	Moneda Nacional	1.900.000
	0	0	1	11	1	1	4			Sueldo Anual Complementario	300.000
	0	0	1	11	1	1	4	21		Gastos Corrientes	300.000
	0	0	1	11	1	1	4	21	1	Moneda Nacional	300.000
	0	0	1	11	1	1	6			Contribuciones Patronales	800.000
	0	0	1	11	1	1	6	21		Gastos Corrientes	800.000
	0	0	1	11	1	1	6	21	1	Moneda Nacional	800.000
	0	0	1	11	1	7				Gabinete de autoridades superiores	2.000.000
	0	0	1	11	1	7		21		Gastos Corrientes	2.000.000
	0	0	1	11	1	7		21	1	Moneda Nacional	2.000.000
	0	0	1	11	1	8				Personal contratado	7.558.100
	0	0	1	11	1	8	1			Retribuciones por contratos	5.788.143
	0	0	1	11	1	8	1	21		Gastos Corrientes	5.788.143
	0	0	1	11	1	8	1	21	1	Moneda Nacional	5.788.143
	0	0	1	11	1	8	2			Adicionales al contrato	488.318

M.H. y F.P.
 16

4

DISTRIBUCIÓN DE LÍMITES DEL GASTO

ASIGNACIÓN DE CRÉDITOS DEL PROGRAMA 59




SUBPR	PROY	FIN	F.F.	INC	PPAL	PAR	SPAR	ECON	MON	DENOMINACIÓN	IMPORTE
0	0	1	11	1	8	2		21		Gastos Corrientes	488.318
0	0	1	11	1	8	2		21	1	Moneda Nacional	488.318
0	0	1	11	1	8	3				Sueldo anual complementario	398.038
0	0	1	11	1	8	3		21		Gastos Corrientes	398.038
0	0	1	11	1	8	3		21	1	Moneda Nacional	398.038
0	0	1	11	1	8	5				Contribuciones patronales	883.601
0	0	1	11	1	8	5		21		Gastos Corrientes	883.601
0	0	1	11	1	8	5		21	1	Moneda Nacional	883.601
0	0	1	11	2						Bienes de Consumo	30.546.762
0	0	1	11	2				21		Gastos Corrientes	30.546.762
0	0	1	11	2				21	1	Moneda Nacional	30.546.762
0	0	1	11	3						Servicios No Personales	181.562.112
0	0	1	11	3	1					Servicios Básicos	6.079.528
0	0	1	11	3	1			21		Gastos Corrientes	6.079.528
0	0	1	11	3	1			21	1	Moneda Nacional	6.079.528
0	0	1	11	3	2					Alquileres y Derechos	16.403.250
0	0	1	11	3	2			21		Gastos Corrientes	16.403.250
0	0	1	11	3	2			21	1	Moneda Nacional	16.403.250
0	0	1	11	3	3					Mantenimiento, Reparación y Limpieza	59.081.409
0	0	1	11	3	3			21		Gastos Corrientes	59.081.409
0	0	1	11	3	3			21	1	Moneda Nacional	59.081.409
0	0	1	11	3	4					Servicios Técnicos y Profesionales	17.530.955
0	0	1	11	3	4			21		Gastos Corrientes	17.530.955
0	0	1	11	3	4			21	1	Moneda Nacional	17.530.955
0	0	1	11	3	5					Servicios Comerciales y Financieros	15.153.335
0	0	1	11	3	5			21		Gastos Corrientes	15.153.335
0	0	1	11	3	5			21	1	Moneda Nacional	15.153.335
0	0	1	11	3	7					Pasajes y Viáticos	517.037
0	0	1	11	3	7			21		Gastos Corrientes	517.037
0	0	1	11	3	7			21	1	Moneda Nacional	517.037
0	0	1	11	3	8					Impuestos, Derechos, Tasas y Juicios	413.630
0	0	1	11	3	8			21		Gastos Corrientes	413.630
0	0	1	11	3	8			21	1	Moneda Nacional	413.630
0	0	1	11	3	9					Otros Servicios	66.382.968
0	0	1	11	3	9			21		Gastos Corrientes	66.382.968
0	0	1	11	3	9			21	1	Moneda Nacional	66.382.968
0	0	1	11	4						Bienes de Uso	2.000.000
0	0	1	11	4	3					Maquinaria y Equipo	1.537.190
0	0	1	11	4	3			22		Gastos de Capital	1.537.190
0	0	1	11	4	3			22	1	Moneda Nacional	1.537.190
0	0	1	11	4	8					Activos Intangibles	462.810
0	0	1	11	4	8			22		Gastos de Capital	462.810
0	0	1	11	4	8			22	1	Moneda Nacional	462.810
0	0	1	11	5						Transferencias	115.887.000
0	0	1	11	5	1					Transf. al Sector Privado para Financiar	128.000
										Gastos Corrientes	

M.H. y F.P.
16

11

DISTRIBUCIÓN DE LÍMITES DEL GASTO
ASIGNACIÓN DE CRÉDITOS DEL PROGRAMA 59




SUBPR	PROY	FIN	F.F.	INC	PPAL	PAR	SPAR	ECON	MON	DENOMINACIÓN	IMPORTE
0	0	1	11	5	1	6				Transf. para Activ. Científicas o Académicas	128.000
0	0	1	11	5	1	6		21		Gastos Corrientes	128.000
0	0	1	11	5	1	6		21	1	Moneda Nacional	128.000
0	0	1	11	5	6					Transferencias a Universidades Nacionales	94.458.000
0	0	1	11	5	6	1				Transferencias a Univ. Nac. p/financiar	94.458.000
0	0	1	11	5	6	1		21		Gastos Corrientes	94.458.000
0	0	1	11	5	6	1		21	1	Moneda Nacional	94.458.000
0	0	1	11	5	7					Transf. a Inst. Prov. y Mun. para Fin. Gastos Corrientes	21.301.000
0	0	1	11	5	7	6				Transferencias a Gobiernos Municipales	21.301.000
0	0	1	11	5	7	6		21		Gastos Corrientes	21.301.000
0	0	1	11	5	7	6		21	1	Moneda Nacional	21.301.000
0	0	3								SERVICIOS SOCIALES	648.562.399
0	0	3	11							Tesoro Nacional	648.562.399
0	0	3	11	2						Bienes de Consumo	20.091.999
0	0	3	11	2				21		Gastos Corrientes	20.091.999
0	0	3	11	2				21	1	Moneda Nacional	20.091.999
0	0	3	11	3						Servicios No Personales	290.904.001
0	0	3	11	3	1					Servicios Básicos	40.473.421
0	0	3	11	3	1			21		Gastos Corrientes	40.473.421
0	0	3	11	3	1			21	1	Moneda Nacional	40.473.421
0	0	3	11	3	2					Alquileres y Derechos	60.758
0	0	3	11	3	2			21		Gastos Corrientes	60.758
0	0	3	11	3	2			21	1	Moneda Nacional	60.758
0	0	3	11	3	3					Mantenimiento, Reparación y Limpieza	139.715.044
0	0	3	11	3	3			21		Gastos Corrientes	139.715.044
0	0	3	11	3	3			21	1	Moneda Nacional	139.715.044
0	0	3	11	3	4					Servicios Técnicos y Profesionales	35.845.051
0	0	3	11	3	4			21		Gastos Corrientes	35.845.051
0	0	3	11	3	4			21	1	Moneda Nacional	35.845.051
0	0	3	11	3	5					Servicios Comerciales y Financieros	4.999.999
0	0	3	11	3	5			21		Gastos Corrientes	4.999.999
0	0	3	11	3	5			21	1	Moneda Nacional	4.999.999
0	0	3	11	3	9					Otros Servicios	69.809.728
0	0	3	11	3	9			21		Gastos Corrientes	69.809.728
0	0	3	11	3	9			21	1	Moneda Nacional	69.809.728
0	0	3	11	4						Bienes de Uso	337.566.399
0	0	3	11	4	3					Maquinaria y Equipo	335.110.189
0	0	3	11	4	3			22		Gastos de Capital	335.110.189
0	0	3	11	4	3			22	1	Moneda Nacional	335.110.189
0	0	3	11	4	8					Activos Intangibles	2.456.210
0	0	3	11	4	8			22		Gastos de Capital	2.456.210
0	0	3	11	4	8			22	1	Moneda Nacional	2.456.210
0	0	4								SERVICIOS ECONOMICOS	2.092.137.800
0	0	4	11							Tesoro Nacional	2.032.137.800

M.H. y F.P.
16

41

DISTRIBUCIÓN DE LÍMITES DEL GASTO

ASIGNACIÓN DE CRÉDITOS DEL PROGRAMA 59



SUBPR	PROY	FIN	F.F.	INC	PPAL	PAR	SPAR	ECON	MON	DENOMINACIÓN	IMPORTE
	0	0	4	11	3					Servicios No Personales	568.723.303
	0	0	4	11	3	1				Servicios Básicos	270.823
	0	0	4	11	3	1		21		Gastos Corrientes	270.823
	0	0	4	11	3	1		21	1	Moneda Nacional	270.823
	0	0	4	11	3	2				Alquileres y Derechos	4.626.559
	0	0	4	11	3	2		21		Gastos Corrientes	4.626.559
	0	0	4	11	3	2		21	1	Moneda Nacional	4.626.559
	0	0	4	11	3	3				Mantenimiento, Reparación y Limpieza	4.325.645
	0	0	4	11	3	3		21		Gastos Corrientes	4.325.645
	0	0	4	11	3	3		21	1	Moneda Nacional	4.325.645
	0	0	4	11	3	4				Servicios Técnicos y Profesionales	554.113.908
	0	0	4	11	3	4		21		Gastos Corrientes	554.113.908
	0	0	4	11	3	4		21	1	Moneda Nacional	554.113.908
	0	0	4	11	3	5				Servicios Comerciales y Financieros	3.761.430
	0	0	4	11	3	5		21		Gastos Corrientes	3.761.430
	0	0	4	11	3	5		21	1	Moneda Nacional	3.761.430
	0	0	4	11	3	7				Pasajes y Viáticos	376.143
	0	0	4	11	3	7		21		Gastos Corrientes	376.143
	0	0	4	11	3	7		21	1	Moneda Nacional	376.143
	0	0	4	11	3	8				Impuestos, Derechos, Tasas y Juicios	225.686
	0	0	4	11	3	8		21		Gastos Corrientes	225.686
	0	0	4	11	3	8		21	1	Moneda Nacional	225.686
	0	0	4	11	3	9				Otros Servicios	1.023.109
	0	0	4	11	3	9		21		Gastos Corrientes	1.023.109
	0	0	4	11	3	9		21	1	Moneda Nacional	1.023.109
	0	0	4	11	4					Bienes de Uso	411.520.532
	0	0	4	11	4	3				Maquinaria y Equipo	29.572.567
	0	0	4	11	4	3		22		Gastos de Capital	29.572.567
	0	0	4	11	4	3		22	1	Moneda Nacional	29.572.567
	0	0	4	11	4	6				Obras de Arte	378.772.846
	0	0	4	11	4	6		22		Gastos de Capital	378.772.846
	0	0	4	11	4	6		22	1	Moneda Nacional	378.772.846
	0	0	4	11	4	8				Activos Intangibles	3.175.119
	0	0	4	11	4	8		22		Gastos de Capital	3.175.119
	0	0	4	11	4	8		22	1	Moneda Nacional	3.175.119
	0	0	4	11	5					Transferencias	1.051.893.965
	0	0	4	11	5	2				Transf. al Sector Privado para Financiar	47.694.422
	0	0	4	11	5	2	4			Gastos Capital	47.694.422
	0	0	4	11	5	2	4			Transf. a Otras Inst. Cult. y Sociales sin Fines de Lucro	47.694.422
	0	0	4	11	5	2	4	22		Gastos de Capital	47.694.422
	0	0	4	11	5	2	4	22	1	Moneda Nacional	47.694.422
	0	0	4	11	5	6				Transferencias a Universidades Nacionales	93.781.311
	0	0	4	11	5	6	2			Transferencias a Univ. Nac. p/financiar	93.781.311
	0	0	4	11	5	6	2	22		Gastos de Capital	93.781.311
	0	0	4	11	5	6	2	22		Gastos de Capital	93.781.311
	0	0	4	11	5	6	2	22	1	Moneda Nacional	93.781.311

M.H. y F.P.
16

41

DISTRIBUCIÓN DE LÍMITES DEL GASTO

ASIGNACIÓN DE CRÉDITOS DEL PROGRAMA 59



SUBPR	PROY	FIN	F.F.	INC	PPAL	PAR	SPAR	ECON	MON	DENOMINACIÓN	IMPORTE
0	0	4	11	5	8					Transf. a Inst. Prov. y Mun. para Financ. Gastos de Capital	590.000.000
0	0	4	11	5	8	1				Transferencias a Gobiernos Provinciales	200.000.000
0	0	4	11	5	8	1		22		Gastos de Capital	200.000.000
0	0	4	11	5	8	1		22	1	Moneda Nacional	200.000.000
0	0	4	11	5	8	6				Transferencias a Gobiernos Municipales	390.000.000
0	0	4	11	5	8	6		22		Gastos de Capital	390.000.000
0	0	4	11	5	8	6		22	1	Moneda Nacional	390.000.000
0	0	4	11	5	9					Transferencias al Exterior	320.418.232
0	0	4	11	5	9	7				Transf. a Organismos Internacionales p/Fin. Gastos de Capital	320.418.232
0	0	4	11	5	9	7		22		Gastos de Capital	320.418.232
0	0	4	11	5	9	7		22	3	Moneda Extranjera	320.418.232
0	0	4	15							Crédito Interno	60.000.000
0	0	4	15	5						Transferencias	60.000.000
0	0	4	15	5	8					Transf. a Inst. Prov. y Mun. para Financ. Gastos de Capital	60.000.000
0	0	4	15	5	8	6				Transferencias a Gobiernos Municipales	60.000.000
0	0	4	15	5	8	6		22		Gastos de Capital	60.000.000
0	0	4	15	5	8	6		22	1	Moneda Nacional	60.000.000
0	1									Construcción del Centro de Investigación Aplicada a Recursos Digitales "CIARDI"	85.000.000
0	1	4								SERVICIOS ECONOMICOS	85.000.000
0	1	4	11							Tesoro Nacional	85.000.000
0	1	4	11	4						Bienes de Uso	85.000.000
0	1	4	11	4	2					Construcciones	85.000.000
0	1	4	11	4	2			22		Gastos de Capital	85.000.000
0	1	4	11	4	2			22	1	Moneda Nacional	85.000.000
TOTAL											3.170.254.173

M.H. y F.P.
16

H



DETALLE DE TRANSFERENCIAS (PARTIDAS INDICATIVAS)

ASIGNACIÓN DE CRÉDITOS DEL PROGRAMA 59


SUBPR	PROY	ACTOBR	FIN	FUN	F.F.	INC	PPAL	PAR	SPAR	UGEO	DENOMINACIÓN	IMPORTE
0	0	1									Acciones para la Implementación del Sistema Argentino de Televisión Digital	93.781.311
0	0	1	4								SERVICIOS ECONOMICOS	93.781.311
0	0	1	4	2							Comunicaciones	93.781.311
0	0	1	4	2	11						Tesoro Nacional	93.781.311
0	0	1	4	2	11	5					Transferencias	93.781.311
0	0	1	4	2	11	5	6				Transferencias a Universidades Nacionales	93.781.311
0	0	1	4	2	11	5	6	2			Transferencias a Univ. Nac. p/financiar Gastos de Capital	93.781.311
0	0	1	4	2	11	5	6	2	848		Universidades sin Discriminar	93.781.311
0	0	1	4	2	11	5	6	2	848	99	No Clasificado	93.781.311
0	0	3									Acciones para la Implementación del Plan Nacional Igualdad Cultural	80.000.000
0	0	3	4								SERVICIOS ECONOMICOS	80.000.000
0	0	3	4	2							Comunicaciones	80.000.000
0	0	3	4	2	11						Tesoro Nacional	80.000.000
0	0	3	4	2	11	5					Transferencias	80.000.000
0	0	3	4	2	11	5	8				Transf. a Inst. Prov. y Mun. para Financ. Gastos de Capital	80.000.000
0	0	3	4	2	11	5	8	6			Transferencias a Gobiernos Municipales	80.000.000
0	0	3	4	2	11	5	8	6	9999		Sin discriminar	80.000.000
0	0	3	4	2	11	5	8	6	9999	99	No Clasificado	80.000.000
0	0	4									Acciones para la Implementación del Programa Recuperar Inclusión	938.112.654
0	0	4	4								SERVICIOS ECONOMICOS	938.112.654
0	0	4	4	2							Comunicaciones	938.112.654
0	0	4	4	2	11						Tesoro Nacional	878.112.654
0	0	4	4	2	11	5					Transferencias	878.112.654
0	0	4	4	2	11	5	2				Transf. al Sector Privado para Financiar Gastos Capital	47.694.422
0	0	4	4	2	11	5	2	4			Transf. a Otras Inst. Cult. y Sociales sin Fines de Lucro	47.694.422
0	0	4	4	2	11	5	2	4	9999		Sin discriminar	47.694.422
0	0	4	4	2	11	5	2	4	9999	99	No Clasificado	47.694.422
0	0	4	4	2	11	5	8				Transf. a Inst. Prov. y Mun. para Financ. Gastos de Capital	510.000.000
0	0	4	4	2	11	5	8	1			Transferencias a Gobiernos Provinciales	200.000.000

M.H. y F.P.
16

11

DETALLE DE TRANSFERENCIAS (PARTIDAS INDICATIVAS)


ASIGNACIÓN DE CRÉDITOS DEL PROGRAMA 59



SUBPR	PROY	ACTOR	FIN	FUN	F.F.	INC	PPAL	PAR	SPAR	UGEO	DENOMINACIÓN	IMPORTE
0	0	4	4	2	11	5	8	1	3001		Administración central provincial	200.000.000
0	0	4	4	2	11	5	8	1	3001	99	No Clasificado	200.000.000
0	0	4	4	2	11	5	8	6			Transferencias a Gobiernos Municipales	310.000.000
0	0	4	4	2	11	5	8	6	9999		Sin discriminar	310.000.000
0	0	4	4	2	11	5	8	6	9999	99	No Clasificado	310.000.000
0	0	4	4	2	11	5	9				Transferencias al Exterior	320.418.232
0	0	4	4	2	11	5	9	7			Transf.a Organismos Internacionales p/Fin. Gastos de Capital	320.418.232
0	0	4	4	2	11	5	9	7	1534		Org. de Estados Iberoam. para la Educ., la Cienc. y la Cult.	320.418.232
0	0	4	4	2	11	5	9	7	1534	99	No Clasificado	320.418.232
0	0	4	4	2	15						Crédito Interno	60.000.000
0	0	4	4	2	15	5					Transferencias	60.000.000
0	0	4	4	2	15	5	8				Transf. a Inst. Prov. y Mun. para Financ. Gastos de Capital	60.000.000
0	0	4	4	2	15	5	8	6			Transferencias a Gobiernos Municipales	60.000.000
0	0	4	4	2	15	5	8	6	9999		Sin discriminar	60.000.000
0	0	4	4	2	15	5	8	6	9999	2	Ciudad Autónoma de Buenos Aires	60.000.000
0	0	11									Conmemoración del Bicentenario	115.887.000
0	0	11	1								ADMINISTRACION GUBERNAMENTAL	115.887.000
0	0	11	1	3							Dirección Superior Ejecutiva	115.887.000
0	0	11	1	3	11						Tesoro Nacional	115.887.000
0	0	11	1	3	11	5					Transferencias	115.887.000
0	0	11	1	3	11	5	1				Transf. al Sector Privado para Financiar Gastos Corrientes	128.000
0	0	11	1	3	11	5	1	6			Transf.para Activ. Científicas o Académicas	128.000
0	0	11	1	3	11	5	1	6	9999		Sin discriminar	128.000
0	0	11	1	3	11	5	1	6	9999	6	Provincia de Buenos Aires	128.000
0	0	11	1	3	11	5	6				Transferencias a Universidades Nacionales	94.458.000
0	0	11	1	3	11	5	6	1			Transferencias a Univ. Nac. p/financiar Gastos Corrientes	94.458.000
0	0	11	1	3	11	5	6	1	849		Otras Universidades no especificadas	94.458.000
0	0	11	1	3	11	5	6	1	849	6	Provincia de Buenos Aires	94.458.000
0	0	11	1	3	11	5	7				Transf. a Inst. Prov. y Mun. para Fin. Gastos Corrientes	21.301.000
0	0	11	1	3	11	5	7	6			Transferencias a Gobiernos Municipales	21.301.000
0	0	11	1	3	11	5	7	6	9999		Sin discriminar	21.301.000
0	0	11	1	3	11	5	7	6	9999	6	Provincia de Buenos Aires	21.301.000
TOTAL												1.227.780.965

M.H. y F.P.
16

11



LISTADO DE ACTIVIDADES ESPECÍFICAS Y PROYECTOS

CÓDIGO	DENOMINACIÓN	UNIDAD EJECUTORA	CRÉDITO	RECURSOS HUMANOS	
				CARGOS	HS. DE CÁTEDRA
Actividades:					
01	Acciones para la Implementación del Sistema Argentino de Televisión Digital	Jefatura de Gabinete de Ministros	759.131.551	0	0
03	Acciones para la Implementación del Plan Nacional Igualdad Cultural	Jefatura de Gabinete de Ministros	384.871.740	0	0
04	Acciones para la Implementación del Programa Recuperar Inclusión	Jefatura de Gabinete de Ministros	948.134.509	0	0
11	Conmemoración del Bicentenario	Jefatura de Gabinete de Ministros	344.553.974	8	0
14	Conducción del Centro Cultural Dr. Néstor Carlos Kirchner	Jefatura de Gabinete de Ministros	648.562.399	0	0
Proyectos:					
01	Construcción del Centro de Investigación Aplicada a Recursos Digitales "CIARDI"	Jefatura de Gabinete de Ministros	85.000.000	0	0
TOTAL:			3.170.254.173	8	0

M.H. y F.P.
16

11

RECURSOS HUMANOS DEL PROGRAMA 59



CARGO O CATEGORÍA	CANTIDAD DE	
	CARGOS	HS. DE CÁTEDRA

Planta Permanente

AUTORIDADES SUPERIORES DEL PODER EJECUTIVO NACIONAL

Ministro	1	0
Secretario	2	0
Subsecretario	1	0
Subtotal Escalafón	4	0

Personal del Sistema Nacional de Empleo Público (SINEP)

A	4	0
Subtotal Escalafón	4	0

TOTAL DEL PROGRAMA 59 **8** **0**

M.H. y F.P.
16

4



LISTADO DE OBRAS

PROYECTO	CÓDIGO	DENOMINACIÓN	UNIDAD EJECUTORA	CREDITO
1	51	Construcción del Centro de Investigación Aplicada a Recursos Digitales "CIARDI"	Jefatura de Gabinete de Ministros	85.000.000
TOTAL				85.000.000

M.H. y F.P.
16

11



DETALLE DE LOS PROYECTOS DE INVERSIÓN

AVANCE FÍSICO DE PROYECTOS/OBRAS

P R O G	S U B P R	P R O Y	PROYECTOS DE OBRA	% DE AVANCE FÍSICO						
				FECHA INICIO	FECHA TERMIN.	h/ 2015	2016	2017	2018	Resto
59	0	1	Construcción del Centro de Investigación Aplicada a Recursos Digitales "CIARDI"	01/01/2016	01/01/2017	0,00	18,00	82,00	0,00	0,00

M.H. y F.P.
16

H



OTRAS CATEGORÍAS PRESUPUESTARIAS
EROGACIONES FIGURATIVAS

UNIDAD EJECUTORA
JEFATURA DE GABINETE DE MINISTROS

Servicio Administrativo Financiero
305

DISTRIBUCIÓN DE LÍMITES DEL GASTO

ASIGNACIÓN DE CRÉDITOS DE OTRAS CATEGORÍAS PRESUPUESTARIAS 99

GRUPO	PROY	FIN	F.F.	INC	PPAL	PAR	SPAR	ECON	MON	DENOMINACIÓN	IMPORTE
	0	0	9							OTROS	215.096.324
	0	0	9	11						Tesoro Nacional	215.096.324
	0	0	9	11	9					Gastos Figurativos	215.096.324
	0	0	9	11	9	1				Gastos Fig. de la Adm. Nac. p/Transacciones Corrientes	202.096.324
	0	0	9	11	9	1	2			Contribución a Organismos Descentralizados	202.096.324
	0	0	9	11	9	1	2	205		Agencia de Administración de Bienes del Estado	202.096.324
	0	0	9	11	9	1	2	205	21	Gastos Corrientes	202.096.324
	0	0	9	11	9	1	2	205	21	1 Moneda Nacional	202.096.324
	0	0	9	11	9	2				Gastos Fig. de la Adm. Nac. P/Transacciones de Capital	13.000.000
	0	0	9	11	9	2	2			Contribución a Organismos Descentralizados	13.000.000
	0	0	9	11	9	2	2	205		Agencia de Administración de Bienes del Estado	13.000.000
	0	0	9	11	9	2	2	205	22	Gastos de Capital	13.000.000
	0	0	9	11	9	2	2	205	22	1 Moneda Nacional	13.000.000
TOTAL											215.096.324

M.H. y F.P.
16

11




JURISDICCIÓN 26

MINISTERIO DE MODERNIZACIÓN

M.H. y F.P.
16

A handwritten signature or mark, possibly initials, located below the table.



I - GASTOS

GASTOS POR FINALIDADES Y FUNCIONES

FIN	FUN	DENOMINACIÓN	IMPORTE
1		ADMINISTRACION GUBERNAMENTAL	587.774.743
1	3	Dirección Superior Ejecutiva	587.774.743
3		SERVICIOS SOCIALES	120.262.273
3	4	Educación y Cultura	120.262.273
		SUBTOTAL	708.037.016
TOTAL			708.037.016

FUENTES DE FINANCIAMIENTO

F. de F.	INCISO	DENOMINACIÓN	IMPORTE
11		Tesoro Nacional	527.676.016
11	1	Gastos en Personal	381.760.148
11	2	Bienes de Consumo	5.021.309
11	3	Servicios No Personales	46.112.423
11	4	Bienes de Uso	34.737.136
11	5	Transferencias	60.045.000
13		Recursos con Afectación Específica	57.039.000
13	5	Transferencias	57.039.000
22		Crédito Externo	123.322.000
22	1	Gastos en Personal	3.822.000
22	3	Servicios No Personales	1.000.000
22	5	Transferencias	118.500.000
TOTAL			708.037.016

M.H. y F.P.
16

41

CLASIFICACIÓN ECONÓMICA




CÓDIGO	DENOMINACIÓN	IMPORTE
2100	Gastos Corrientes	673.299.880
2120	Gastos de Consumo	437.715.880
2121	Remuneraciones	385.582.148
2122	Bienes y Servicios	52.133.732
2170	Transferencias Corrientes	235.584.000
2171	Al Sector Privado	147.115.000
2172	Al Sector Público	49.244.000
2173	Al Sector Externo	39.225.000
2200	Gastos de Capital	34.737.136
2210	Inversión Real Directa	34.737.136
2211	Formación Bruta de Capital Fijo	24.725.088
2214	Activos Intangibles	10.012.048
TOTAL		708.037.016

M.H. y F.P.
16

11

II - RECURSOS

RECURSOS POR RUBROS



TIPO	CLASE	CONCEPTO	SERVICIO CEDENTE	DENOMINACIÓN	IMPORTE
13				Aportes y Contribuciones	57.039.000
13	1			Aportes y Contribuciones a la Seguridad Social	57.039.000
13	1	2		Contribuciones Patronales	57.039.000
TOTAL					57.039.000

M.H. y F.P.
16

4



III - APERTURAS PROGRAMÁTICAS

LISTADO DE PROGRAMAS Y CATEGORÍAS EQUIVALENTES

CÓDIGO	DENOMINACIÓN	UNIDAD EJECUTORA	CRÉDITO	RECURSOS HUMANOS	
				CARGOS	HS. DE CÁTEDRA
01	Actividades Centrales		222.160.000	180	0
17	Modernización de la Gestión Pública	Ministerio de Modernización	365.614.743	240	0
20	Capacitación de los Recursos Humanos del Sector Público	Ministerio de Modernización	120.262.273	122	30.000
TOTAL			708.037.016	542	30.000

M.H. y F.P.
16

4



Servicio Administrativo Financiero
366

DISTRIBUCIÓN DE LÍMITES DEL GASTO

ASIGNACIÓN DE CRÉDITOS DE LA CATEGORÍA 01

SUBPR	PROY	FIN	F.F.	INC	PPAL	PAR	SPAR	ECON	MON	DENOMINACIÓN	IMPORTE
0	0	1								ADMINISTRACION GUBERNAMENTAL	222.160.000
0	0	1	11							Tesoro Nacional	222.160.000
0	0	1	11	1						Gastos en Personal	222.160.000
0	0	1	11	1	1					Personal Permanente	217.810.700
0	0	1	11	1	1	1				Retribución del Cargo	152.985.700
0	0	1	11	1	1	1		21		Gastos Corrientes	152.985.700
0	0	1	11	1	1	1		21	1	Moneda Nacional	152.985.700
0	0	1	11	1	1	3				Retribuciones que no hacen al Cargo	2.455.000
0	0	1	11	1	1	3		21		Gastos Corrientes	2.455.000
0	0	1	11	1	1	3		21	1	Moneda Nacional	2.455.000
0	0	1	11	1	1	4				Sueldo Anual Complementario	16.000.000
0	0	1	11	1	1	4		21		Gastos Corrientes	16.000.000
0	0	1	11	1	1	4		21	1	Moneda Nacional	16.000.000
0	0	1	11	1	1	6				Contribuciones Patronales	46.370.000
0	0	1	11	1	1	6		21		Gastos Corrientes	46.370.000
0	0	1	11	1	1	6		21	1	Moneda Nacional	46.370.000
0	0	1	11	1	7					Gabinete de autoridades superiores	4.349.300
0	0	1	11	1	7			21		Gastos Corrientes	4.349.300
0	0	1	11	1	7			21	1	Moneda Nacional	4.349.300
TOTAL											222.160.000

M.H. y F.P.
16

4



LISTADO DE ACTIVIDADES CENTRALES

CÓDIGO	DENOMINACIÓN	UNIDAD EJECUTORA	CRÉDITO	RECURSOS HUMANOS	
				CARGOS	HS. DE CÁTEDRA
Actividades:					
01	Conducción y Administración	Ministerio de Modernización	11.160.000	23	0
06	Asistencia Técnica a la Administración Gubernamental	Ministerio de Modernización	211.000.000	157	0
TOTAL:			222.160.000	180	0

M.H. y F.P.
16

11

RECURSOS HUMANOS DE LA CATEGORÍA 01



CARGO O CATEGORÍA	CANTIDAD DE	
	CARGOS	HS. DE CÁTEDRA

Planta Permanente

AUTORIDADES SUPERIORES DEL PODER EJECUTIVO NACIONAL

Ministro	1	0
Secretario	4	0
Subsecretario	9	0
Subtotal Escalafón	14	0

FUNCIONARIOS FUERA DE NIVEL

Coordinador de Análisis Técnico Estadístico	1	0
Coordinador de Relaciones con la Comunidad	1	0
Coordinador de Programas de Evaluación de Políticas Públicas	1	0
Subtotal Escalafón	3	0

PERSONAL DE ADMINISTRADORES GUBERNAMENTALES

A-3	130	0
A-2	23	0
A-1	3	0
B-3	1	0
Subtotal Escalafón	157	0

M.H. y F.P.
16
A

Personal del Sistema Nacional de Empleo Público (SINEP)		
A	6	0
Subtotal Escalafón	6	0

TOTAL DE LA CATEGORÍA 01	180	0
---------------------------------	------------	----------



PROGRAMA 7
MODERNIZACIÓN DE LA GESTIÓN PÚBLICA

UNIDAD EJECUTORA
MINISTERIO DE MODERNIZACIÓN

Servicio Administrativo Financiero
366

DISTRIBUCIÓN DE LÍMITES DEL GASTO

ASIGNACIÓN DE CRÉDITOS DEL PROGRAMA 17


SUBPR	PROY	FIN	F.F.	INC	PPAL	PAR	SPAR	ECON	MON	DENOMINACIÓN	IMPORTE
0	0	1								ADMINISTRACION GUBERNAMENTAL	365.614.743
0	0	1	11							Tesoro Nacional	242.292.743
0	0	1	11	1						Gastos en Personal	100.149.875
0	0	1	11	1	1					Personal Permanente	82.299.033
0	0	1	11	1	1	1				Retribución del Cargo	30.200.000
0	0	1	11	1	1	1		21		Gastos Corrientes	30.200.000
0	0	1	11	1	1	1		21	1	Moneda Nacional	30.200.000
0	0	1	11	1	1	3				Retribuciones que no hacen al Cargo	28.600.000
0	0	1	11	1	1	3		21		Gastos Corrientes	28.600.000
0	0	1	11	1	1	3		21	1	Moneda Nacional	28.600.000
0	0	1	11	1	1	4				Sueldo Anual Complementario	5.999.033
0	0	1	11	1	1	4		21		Gastos Corrientes	5.999.033
0	0	1	11	1	1	4		21	1	Moneda Nacional	5.999.033
0	0	1	11	1	1	6				Contribuciones Patronales	17.500.000
0	0	1	11	1	1	6		21		Gastos Corrientes	17.500.000
0	0	1	11	1	1	6		21	1	Moneda Nacional	17.500.000
0	0	1	11	1	1	3				Servicios Extraordinarios	11.300.000
0	0	1	11	1	3	1				Retribuciones Extraordinarias	8.400.000
0	0	1	11	1	3	1		21		Gastos Corrientes	8.400.000
0	0	1	11	1	3	1		21	1	Moneda Nacional	8.400.000
0	0	1	11	1	3	2				Sueldo Anual Complementario	700.000
0	0	1	11	1	3	2		21		Gastos Corrientes	700.000
0	0	1	11	1	3	2		21	1	Moneda Nacional	700.000
0	0	1	11	1	3	3				Contribuciones Patronales	2.200.000
0	0	1	11	1	3	3		21		Gastos Corrientes	2.200.000
0	0	1	11	1	3	3		21	1	Moneda Nacional	2.200.000
0	0	1	11	1	5					Asistencia Social al Personal	100.000

M.H. y F.P.
 16



DISTRIBUCIÓN DE LÍMITES DEL GASTO

ASIGNACIÓN DE CRÉDITOS DEL PROGRAMA 17




SUBPR	PROY	FIN	F.F.	INC	PPAL	PAR	SPAR	ECON	MON	DENOMINACIÓN	IMPORTE
0	0	1	11	1	5	9				Otras Asistencias Sociales al Personal	100.000
0	0	1	11	1	5	9		21		Gastos Corrientes	100.000
0	0	1	11	1	5	9		21	1	Moneda Nacional	100.000
0	0	1	11	1	7					Gabinete de autoridades superiores	1.950.842
0	0	1	11	1	7			21		Gastos Corrientes	1.950.842
0	0	1	11	1	7			21	1	Moneda Nacional	1.950.842
0	0	1	11	1	8					Personal contratado	4.500.000
0	0	1	11	1	8	7				Contratos especiales	4.500.000
0	0	1	11	1	8	7		21		Gastos Corrientes	4.500.000
0	0	1	11	1	8	7		21	1	Moneda Nacional	4.500.000
0	0	1	11	2						Bienes de Consumo	4.521.309
0	0	1	11	2				21		Gastos Corrientes	4.521.309
0	0	1	11	2				21	1	Moneda Nacional	4.521.309
0	0	1	11	3						Servicios No Personales	44.052.423
0	0	1	11	3	1					Servicios Básicos	200.000
0	0	1	11	3	1			21		Gastos Corrientes	200.000
0	0	1	11	3	1			21	1	Moneda Nacional	200.000
0	0	1	11	3	2					Alquileres y Derechos	400.000
0	0	1	11	3	2			21		Gastos Corrientes	400.000
0	0	1	11	3	2			21	1	Moneda Nacional	400.000
0	0	1	11	3	3					Mantenimiento, Reparación y Limpieza	8.622.423
0	0	1	11	3	3			21		Gastos Corrientes	8.622.423
0	0	1	11	3	3			21	1	Moneda Nacional	8.622.423
0	0	1	11	3	4					Servicios Técnicos y Profesionales	25.750.000
0	0	1	11	3	4			21		Gastos Corrientes	25.750.000
0	0	1	11	3	4			21	1	Moneda Nacional	25.750.000
0	0	1	11	3	5					Servicios Comerciales y Financieros	5.150.000
0	0	1	11	3	5			21		Gastos Corrientes	5.150.000
0	0	1	11	3	5			21	1	Moneda Nacional	5.150.000
0	0	1	11	3	7					Pasajes y Viáticos	900.000
0	0	1	11	3	7			21		Gastos Corrientes	900.000
0	0	1	11	3	7			21	1	Moneda Nacional	900.000
0	0	1	11	3	8					Impuestos, Derechos, Tasas y Juicios	30.000
0	0	1	11	3	8			21		Gastos Corrientes	30.000
0	0	1	11	3	8			21	1	Moneda Nacional	30.000
0	0	1	11	3	9					Otros Servicios	3.000.000
0	0	1	11	3	9			21		Gastos Corrientes	3.000.000
0	0	1	11	3	9			21	1	Moneda Nacional	3.000.000
0	0	1	11	4						Bienes de Uso	33.674.136
0	0	1	11	4	3					Maquinaria y Equipo	23.564.485
0	0	1	11	4	3			22		Gastos de Capital	23.564.485
0	0	1	11	4	3			22	1	Moneda Nacional	23.564.485
0	0	1	11	4	5					Libros, Revistas y Otros Elementos Coleccionables	247.603
0	0	1	11	4	5			22		Gastos de Capital	247.603
0	0	1	11	4	5			22	1	Moneda Nacional	247.603

M.H. y F.P.
16

11


DISTRIBUCIÓN DE LÍMITES DEL GASTO
ASIGNACIÓN DE CRÉDITOS DEL PROGRAMA 17



SUBPR	PROY	FIN	F.F.	INC	PPAL	PAR	SPAR	ECON	MON	DENOMINACIÓN	IMPORTE
0	0	1	11	4	8					Activos Intangibles	9.862.048
0	0	1	11	4	8			22		Gastos de Capital	9.862.048
0	0	1	11	4	8			22	1	Moneda Nacional	9.862.048
0	0	1	11	5						Transferencias	59.895.000
0	0	1	11	5	1					Transf. al Sector Privado para Financiar	14.070.000
0	0	1	11	5	1	3				Gastos Corrientes	14.070.000
0	0	1	11	5	1	3			21	Becas	14.070.000
0	0	1	11	5	1	3			21	Gastos Corrientes	14.070.000
0	0	1	11	5	6				21	1 Moneda Nacional	14.070.000
0	0	1	11	5	6					Transferencias a Universidades Nacionales	6.600.000
0	0	1	11	5	6	1				Transferencias a Univ. Nac. p/financiar	6.600.000
0	0	1	11	5	6	1			21	Gastos Corrientes	6.600.000
0	0	1	11	5	6	1			21	Gastos Corrientes	6.600.000
0	0	1	11	5	9				21	1 Moneda Nacional	6.600.000
0	0	1	11	5	9					Transferencias al Exterior	39.225.000
0	0	1	11	5	9	2				Transf. a Organismos Internac. p/Financiar	39.225.000
0	0	1	11	5	9	2			21	Gastos Corrientes	39.225.000
0	0	1	11	5	9	2			21	1 Moneda Nacional	36.176.000
0	0	1	11	5	9	2			21	3 Moneda Extranjera	3.049.000
0	0	1	22							Crédito Externo	123.322.000
0	0	1	22	1						Gastos en Personal	3.822.000
0	0	1	22	1	8					Personal contratado	3.822.000
0	0	1	22	1	8	7				Contratos especiales	3.822.000
0	0	1	22	1	8	7			21	Gastos Corrientes	3.822.000
0	0	1	22	1	8	7			21	1 Moneda Nacional	3.822.000
0	0	1	22	3						Servicios No Personales	1.000.000
0	0	1	22	3	4					Servicios Técnicos y Profesionales	500.000
0	0	1	22	3	4				21	Gastos Corrientes	500.000
0	0	1	22	3	4				21	1 Moneda Nacional	500.000
0	0	1	22	3	7					Pasajes y Viáticos	500.000
0	0	1	22	3	7				21	Gastos Corrientes	500.000
0	0	1	22	3	7				21	1 Moneda Nacional	500.000
0	0	1	22	5						Transferencias	118.500.000
0	0	1	22	5	1					Transf. al Sector Privado para Financiar	118.500.000
0	0	1	22	5	1	3				Gastos Corrientes	118.500.000
0	0	1	22	5	1	3			21	Becas	118.500.000
0	0	1	22	5	1	3			21	Gastos Corrientes	118.500.000
0	0	1	22	5	1	3			21	1 Moneda Nacional	118.500.000
TOTAL											365.614.743

M.H. y F.P.
16

4



DETALLE DE TRANSFERENCIAS (PARTIDAS INDICATIVAS)

ASIGNACIÓN DE CRÉDITOS DEL PROGRAMA 17


SUBPR	PROY	ACTOBR	FIN	FUN	F.F.	INC	PPAL	PAR	SPAR	UGEO	DENOMINACIÓN	IMPORTE
0	0	1									Conducción de la Modernización del Estado	45.780.000
0	0	1	1								ADMINISTRACION GUBERNAMENTAL	45.780.000
0	0	1	1	3							Dirección Superior Ejecutiva	45.780.000
0	0	1	1	3	11						Tesoro Nacional	45.780.000
0	0	1	1	3	11	5					Transferencias	45.780.000
0	0	1	1	3	11	5	6				Transferencias a Universidades Nacionales	6.555.000
0	0	1	1	3	11	5	6	1			Transferencias a Univ. Nac. p/financiar Gastos Corrientes	6.555.000
0	0	1	1	3	11	5	6	1	849		Otras Universidades no especificadas	6.555.000
0	0	1	1	3	11	5	6	1	849	2	Ciudad Autónoma de Buenos Aires	6.555.000
0	0	1	1	3	11	5	9				Transferencias al Exterior	39.225.000
0	0	1	1	3	11	5	9	2			Transf.a Organismos Internac. p/Financiar Gastos Corrientes	39.225.000
0	0	1	1	3	11	5	9	2	1501		Programa de las Naciones Unidas para el Desarrollo	35.286.000
0	0	1	1	3	11	5	9	2	1501	2	Ciudad Autónoma de Buenos Aires	35.286.000
0	0	1	1	3	11	5	9	2	1903		Centro Latinoamericano para el Desarrollo - CLAD	3.931.960
0	0	1	1	3	11	5	9	2	1903	2	Ciudad Autónoma de Buenos Aires	890.000
0	0	1	1	3	11	5	9	2	1903	99	No Clasificado	638.960
0	0	1	1	3	11	5	9	2	9999		Sin discriminar	7.040
0	0	1	1	3	11	5	9	2	9999	2	Ciudad Autónoma de Buenos Aires	7.040
0	0	3									Administración de la Firma Digital	45.000
0	0	3	1								ADMINISTRACION GUBERNAMENTAL	45.000
0	0	3	1	3							Dirección Superior Ejecutiva	45.000
0	0	3	1	3	11						Tesoro Nacional	45.000
0	0	3	1	3	11	5					Transferencias	45.000
0	0	3	1	3	11	5	6				Transferencias a Universidades Nacionales	45.000
0	0	3	1	3	11	5	6	1			Transferencias a Univ. Nac. p/financiar Gastos Corrientes	45.000
0	0	3	1	3	11	5	6	1	849		Otras Universidades no especificadas	45.000
0	0	3	1	3	11	5	6	1	849	2	Ciudad Autónoma de Buenos Aires	45.000
0	0	4									Impulso a las Becas de Formación en el Exterior de Ciencia y Tecnología - Programa BEC.AR (BID N° 2777/OC-AR-2)	18.500.000
0	0	4	1								ADMINISTRACION GUBERNAMENTAL	18.500.000

M.H. y F.P.
16

H

DETALLE DE TRANSFERENCIAS (PARTIDAS INDICATIVAS)

ASIGNACIÓN DE CRÉDITOS DEL PROGRAMA 17



SUBPR	PROY	ACTOBR	FIN	FUN	F.F.	INC	PPAL	PAR	SPAR	UGEO	DENOMINACIÓN	IMPORTE
0	0	4	1	3							Dirección Superior Ejecutiva	18.500.000
0	0	4	1	3	22						Crédito Externo	18.500.000
0	0	4	1	3	22	5					Transferencias	18.500.000
0	0	4	1	3	22	5	1				Transf. al Sector Privado para Financiar Gastos Corrientes	18.500.000
0	0	4	1	3	22	5	1	3			Becas	18.500.000
0	0	4	1	3	22	5	1	3		2	Ciudad Autónoma de Buenos Aires	18.500.000
0	0	5									Impulso a las Becas de Formación en el Exterior de Ciencia y Tecnología - Programa BEC.AR II (BID N° 3066/OC-AR)	114.070.000
0	0	5	1								ADMINISTRACION GUBERNAMENTAL	114.070.000
0	0	5	1	3							Dirección Superior Ejecutiva	114.070.000
0	0	5	1	3	11						Tesoro Nacional	14.070.000
0	0	5	1	3	11	5					Transferencias	14.070.000
0	0	5	1	3	11	5	1				Transf. al Sector Privado para Financiar Gastos Corrientes	14.070.000
0	0	5	1	3	11	5	1	3			Becas	14.070.000
0	0	5	1	3	11	5	1	3		2	Ciudad Autónoma de Buenos Aires	14.070.000
0	0	5	1	3	22						Crédito Externo	100.000.000
0	0	5	1	3	22	5					Transferencias	100.000.000
0	0	5	1	3	22	5	1				Transf. al Sector Privado para Financiar Gastos Corrientes	100.000.000
0	0	5	1	3	22	5	1	3			Becas	100.000.000
0	0	5	1	3	22	5	1	3		2	Ciudad Autónoma de Buenos Aires	100.000.000

M.H. y F.P.
16

TOTAL 178.395.000

4




LISTADO DE ACTIVIDADES ESPECÍFICAS

CÓDIGO	DENOMINACIÓN	UNIDAD EJECUTORA	CRÉDITO	RECURSOS HUMANOS	
				CARGOS	HS. DE CÁTEDRA
Actividades:					
01	Conducción de la Modernización del Estado	Ministerio de Modernización	216.980.667	240	0
02	Modernización del Estado (BIRF N° 7449/OC-AR)	Unidad Ejecutora del Préstamo	1.562.337	0	0
03	Administración de la Firma Digital	Ministerio de Modernización	45.000	0	0
04	Impulso a las Becas de Formación en el Exterior de Ciencia y Tecnología - Programa BEC.AR (BID N° 2777/OC-AR-2)	Ministerio de Modernización	23.322.000	0	0
05	Impulso a las Becas de Formación en el Exterior de Ciencia y Tecnología - Programa BEC.AR II (BID N° 3066/OC-AR)	Ministerio de Modernización	123.704.739	0	0
TOTAL:			365.614.743	240	0

M.H. y F.P.
16

4

RECURSOS HUMANOS DEL PROGRAMA 17



CARGO O CATEGORÍA	CANTIDAD DE	
	CARGOS	HS. DE CÁTEDRA

Planta Permanente

FUNCIONARIOS FUERA DE NIVEL

Coordinador Técnico de la Jefatura de Gabinete	1	0
Coordinador Ejecutivo de la Jefatura de Gabinete de Ministros	1	0
Coordinador Ejecutivo para la Gestión del Fondo de Capacitación	1	0
Director Nacional Alterno del Proyecto de Modernización del Esta	1	0
Subtotal Escalafón	4	0

Personal del Sistema Nacional de Empleo Público (SINEP)

	38	0
A	80	0
B	61	0
C	46	0
D	10	0
E	1	0
F		
Subtotal Escalafón	236	0

TOTAL DEL PROGRAMA 17

240 0

M.H. y F.P.
16

41



PROGRAMA 20

CAPACITACIÓN DE LOS RECURSOS HUMANOS DEL SECTOR PÚBLICO

UNIDAD EJECUTORA
MINISTERIO DE MODERNIZACIÓN

Servicio Administrativo Financiero
366

DISTRIBUCIÓN DE LÍMITES DEL GASTO

ASIGNACIÓN DE CRÉDITOS DEL PROGRAMA 20


SUBPR	PROY	FIN	F.F.	INC	PPAL	PAR	SPAR	ECON	MON	DENOMINACIÓN	IMPORTE
0	0	3								SERVICIOS SOCIALES	120.262.273
0	0	3	11							Tesoro Nacional	63.223.273
0	0	3	11	1						Gastos en Personal	59.450.273
0	0	3	11	1	1					Personal Permanente	43.370.000
0	0	3	11	1	1	1				Retribución del Cargo	14.200.000
0	0	3	11	1	1	1		21		Gastos Corrientes	14.200.000
0	0	3	11	1	1	1		21	1	Moneda Nacional	14.200.000
0	0	3	11	1	1	3				Retribuciones que no hacen al Cargo	18.000.000
0	0	3	11	1	1	3		21		Gastos Corrientes	18.000.000
0	0	3	11	1	1	3		21	1	Moneda Nacional	18.000.000
0	0	3	11	1	1	4				Sueldo Anual Complementario	2.600.000
0	0	3	11	1	1	4		21		Gastos Corrientes	2.600.000
0	0	3	11	1	1	4		21	1	Moneda Nacional	2.600.000
0	0	3	11	1	1	6				Contribuciones Patronales	8.500.000
0	0	3	11	1	1	6		21		Gastos Corrientes	8.500.000
0	0	3	11	1	1	6		21	1	Moneda Nacional	8.500.000
0	0	3	11	1	1	7				Complementos	70.000
0	0	3	11	1	1	7		21		Gastos Corrientes	70.000
0	0	3	11	1	1	7		21	1	Moneda Nacional	70.000
0	0	3	11	1	2					Personal Temporal	9.645.273
0	0	3	11	1	2	1				Retribuciones del Cargo	6.526.596
0	0	3	11	1	2	1		21		Gastos Corrientes	6.526.596
0	0	3	11	1	2	1		21	1	Moneda Nacional	6.526.596
0	0	3	11	1	2	2				Retribuciones que no hacen al Cargo	653.508
0	0	3	11	1	2	2		21		Gastos Corrientes	653.508
0	0	3	11	1	2	2		21	1	Moneda Nacional	653.508

M.H. y F.P.
16

41

DISTRIBUCIÓN DE LÍMITES DEL GASTO

ASIGNACIÓN DE CRÉDITOS DEL PROGRAMA 20




SUBPR	PROY	FIN	F.F.	INC	PPAL	PAR	SPAR	ECON	MON	DENOMINACIÓN	IMPORTE
0	0	3	11	1	2	3				Sueldo Anual Complementario	598.342
0	0	3	11	1	2	3		21		Gastos Corrientes	598.342
0	0	3	11	1	2	3		21	1	Moneda Nacional	598.342
0	0	3	11	1	2	5				Contribuciones Patronales	1.866.827
0	0	3	11	1	2	5		21		Gastos Corrientes	1.866.827
0	0	3	11	1	2	5		21	1	Moneda Nacional	1.866.827
0	0	3	11	1	3					Servicios Extraordinarios	6.350.000
0	0	3	11	1	3	1				Retribuciones Extraordinarias	4.500.000
0	0	3	11	1	3	1		21		Gastos Corrientes	4.500.000
0	0	3	11	1	3	1		21	1	Moneda Nacional	4.500.000
0	0	3	11	1	3	2				Sueldo Anual Complementario	350.000
0	0	3	11	1	3	2		21		Gastos Corrientes	350.000
0	0	3	11	1	3	2		21	1	Moneda Nacional	350.000
0	0	3	11	1	3	3				Contribuciones Patronales	1.500.000
0	0	3	11	1	3	3		21		Gastos Corrientes	1.500.000
0	0	3	11	1	3	3		21	1	Moneda Nacional	1.500.000
0	0	3	11	1	5					Asistencia Social al Personal	85.000
0	0	3	11	1	5	9				Otras Asistencias Sociales al Personal	85.000
0	0	3	11	1	5	9		21		Gastos Corrientes	85.000
0	0	3	11	1	5	9		21	1	Moneda Nacional	85.000
0	0	3	11	2						Bienes de Consumo	500.000
0	0	3	11	2				21		Gastos Corrientes	500.000
0	0	3	11	2				21	1	Moneda Nacional	500.000
0	0	3	11	3						Servicios No Personales	2.060.000
0	0	3	11	3	2					Alquileres y Derechos	300.000
0	0	3	11	3	2			21		Gastos Corrientes	300.000
0	0	3	11	3	2			21	1	Moneda Nacional	300.000
0	0	3	11	3	3					Mantenimiento, Reparación y Limpieza	800.000
0	0	3	11	3	3			21		Gastos Corrientes	800.000
0	0	3	11	3	3			21	1	Moneda Nacional	800.000
0	0	3	11	3	4					Servicios Técnicos y Profesionales	620.000
0	0	3	11	3	4			21		Gastos Corrientes	620.000
0	0	3	11	3	4			21	1	Moneda Nacional	620.000
0	0	3	11	3	5					Servicios Comerciales y Financieros	50.000
0	0	3	11	3	5			21		Gastos Corrientes	50.000
0	0	3	11	3	5			21	1	Moneda Nacional	50.000
0	0	3	11	3	7					Pasajes y Viáticos	150.000
0	0	3	11	3	7			21		Gastos Corrientes	150.000
0	0	3	11	3	7			21	1	Moneda Nacional	150.000
0	0	3	11	3	8					Impuestos, Derechos, Tasas y Juicios	70.000
0	0	3	11	3	8			21		Gastos Corrientes	70.000
0	0	3	11	3	8			21	1	Moneda Nacional	70.000
0	0	3	11	3	9					Otros Servicios	70.000
0	0	3	11	3	9			21		Gastos Corrientes	70.000
0	0	3	11	3	9			21	1	Moneda Nacional	70.000
0	0	3	11	4						Bienes de Uso	1.063.000

M.H. y F.P.
16

11

DISTRIBUCIÓN DE LÍMITES DEL GASTO
ASIGNACIÓN DE CRÉDITOS DEL PROGRAMA 20



SUBPR	PROY	FIN	F.F.	INC	PPAL	PAR	SPAR	ECON	MON	DENOMINACIÓN	IMPORTE
0	0	3	11	4	3					Maquinaria y Equipo	613.000
0	0	3	11	4	3			22		Gastos de Capital	613.000
0	0	3	11	4	3			22	1	Moneda Nacional	613.000
0	0	3	11	4	5					Libros, Revistas y Otros Elementos Coleccionables	300.000
0	0	3	11	4	5			22		Gastos de Capital	300.000
0	0	3	11	4	5			22	1	Moneda Nacional	300.000
0	0	3	11	4	8					Activos Intangibles	150.000
0	0	3	11	4	8			22		Gastos de Capital	150.000
0	0	3	11	4	8			22	1	Moneda Nacional	150.000
0	0	3	11	5						Transferencias	150.000
0	0	3	11	5	1					Transf. al Sector Privado para Financiar Gastos Corrientes	50.000
0	0	3	11	5	1	6				Transf. para Activ. Científicas o Académicas	50.000
0	0	3	11	5	1	6		21		Gastos Corrientes	50.000
0	0	3	11	5	1	6		21	1	Moneda Nacional	50.000
0	0	3	11	5	6					Transferencias a Universidades Nacionales	100.000
0	0	3	11	5	6	1				Transferencias a Univ. Nac. p/financiar Gastos Corrientes	100.000
0	0	3	11	5	6	1		21		Gastos Corrientes	100.000
0	0	3	11	5	6	1		21	1	Moneda Nacional	100.000
0	0	3	13							Recursos con Afectación Específica	57.039.000
0	0	3	13	5						Transferencias	57.039.000
0	0	3	13	5	1					Transf. al Sector Privado para Financiar Gastos Corrientes	14.495.000
0	0	3	13	5	1	5				Transferencias a Instituciones de Enseñanza	14.495.000
0	0	3	13	5	1	5		21		Gastos Corrientes	14.495.000
0	0	3	13	5	1	5		21	1	Moneda Nacional	14.495.000
0	0	3	13	5	6					Transferencias a Universidades Nacionales	42.544.000
0	0	3	13	5	6	1				Transferencias a Univ. Nac. p/financiar Gastos Corrientes	42.544.000
0	0	3	13	5	6	1		21		Gastos Corrientes	42.544.000
0	0	3	13	5	6	1		21	1	Moneda Nacional	42.544.000
TOTAL											120.262.273

M.H. y F.P.
16

41



DETALLE DE TRANSFERENCIAS (PARTIDAS INDICATIVAS)


ASIGNACIÓN DE CRÉDITOS DEL PROGRAMA 20

SUBPR	PROY	ACTOBR	FIN	FUN	F.F.	INC	PPAL	PAR	SPAR	UGEO	DENOMINACIÓN	IMPORTE
0	0	1									Capacitación de los Recursos Humanos del Sector Público	57.189.000
0	0	1	3								SERVICIOS SOCIALES	57.189.000
0	0	1	3	4							Educación y Cultura	57.189.000
0	0	1	3	4	11						Tesoro Nacional	150.000
0	0	1	3	4	11	5					Transferencias	150.000
0	0	1	3	4	11	5	1				Transf. al Sector Privado para Financiar Gastos Corrientes	50.000
0	0	1	3	4	11	5	1	6			Transf. para Activ. Científicas o Académicas	50.000
0	0	1	3	4	11	5	1	6	9999		Sin discriminar	50.000
0	0	1	3	4	11	5	1	6	9999	2	Ciudad Autónoma de Buenos Aires	50.000
0	0	1	3	4	11	5	6				Transferencias a Universidades Nacionales	100.000
0	0	1	3	4	11	5	6	1			Transferencias a Univ. Nac. p/financiar Gastos Corrientes	100.000
0	0	1	3	4	11	5	6	1	848		Universidades sin Discriminar	100.000
0	0	1	3	4	11	5	6	1	848	2	Ciudad Autónoma de Buenos Aires	100.000
0	0	1	3	4	13						Recursos con Afectación Específica	57.039.000
0	0	1	3	4	13	5					Transferencias	57.039.000
0	0	1	3	4	13	5	1				Transf. al Sector Privado para Financiar Gastos Corrientes	14.495.000
0	0	1	3	4	13	5	1	5			Transferencias a Instituciones de Enseñanza	14.495.000
0	0	1	3	4	13	5	1	5		2	Ciudad Autónoma de Buenos Aires	14.495.000
0	0	1	3	4	13	5	6				Transferencias a Universidades Nacionales	42.544.000
0	0	1	3	4	13	5	6	1			Transferencias a Univ. Nac. p/financiar Gastos Corrientes	42.544.000
0	0	1	3	4	13	5	6	1	848		Universidades sin Discriminar	42.544.000
0	0	1	3	4	13	5	6	1	848	2	Ciudad Autónoma de Buenos Aires	42.544.000
TOTAL											57.189.000	

M.H. y F.P.
16

11

RECURSOS HUMANOS DEL PROGRAMA 20



CARGO O CATEGORÍA	CANTIDAD DE	
	CARGOS	HS. DE CÁTEDRA

Planta Permanente

Personal del Sistema Nacional de Empleo Público (SINEP)

	10	0
A	27	0
B	34	0
C	22	0
D	11	0
E	5	0
F		
Subtotal Escalafón	109	0

Planta Temporaria

Personal del Sistema Nacional de Empleo Público (SINEP)

	4	0
B	4	0
C	3	0
D	2	0
E		
Subtotal Escalafón	13	0

M.H. y F.P.	PERSONAL CONTRATADO		
16	Horas de Cátedra Anuales	0	30.000
	Subtotal Escalafón	0	30.000
	TOTAL DEL PROGRAMA 20	122	30.000

41




FUENTES FINANCIERAS

TIPO	CLASE	CONCEPTO	SERVICIO CEDENTE	DENOMINACIÓN	IMPORTE
37				Obtención de Préstamos	123.322.000
37	9			Del Sector Externo	123.322.000
37	9	2		Del Sector Externo a Largo Plazo	123.322.000
TOTAL					123.322.000

M.H. y F.P.
16

11




JURISDICCION 30

MINISTERIO DEL INTERIOR, OBRAS PÚBLICAS Y VIVIENDA

M.H. y F.P.
16

41



I - GASTOS

GASTOS POR FINALIDADES Y FUNCIONES

FIN	FUN	DENOMINACIÓN	IMPORTE
			3.030.288.139
1		ADMINISTRACION GUBERNAMENTAL	115.395.279
1	3	Dirección Superior Ejecutiva	2.759.268.820
1	5	Relaciones Interiores	20.422.192
1	6	Administración Fiscal	2.000.000
1	7	Control de la Gestión Pública	133.201.848
1	8	Información y Estadística Básicas	2.100.000
2		SERVICIOS DE DEFENSA Y SEGURIDAD	2.100.000
2	2	Seguridad Interior	30.848.813.186
3		SERVICIOS SOCIALES	869.978.302
3	1	Salud	2.401.343.826
3	2	Promoción y Asistencia Social	1.961.469.627
3	4	Educación y Cultura	50.930.038
3	5	Ciencia y Técnica	21.751.385.327
3	7	Vivienda y Urbanismo	3.813.706.066
3	8	Agua Potable y Alcantarillado	7.413.065.264
4		SERVICIOS ECONOMICOS	3.034.344.050
4	1	Energía, Combustibles y Minería	469.510.000
4	2	Comunicaciones	3.385.012.074
4	3	Transporte	114.745.222
4	5	Agricultura	409.453.918
4	7	Comercio, Turismo y Otros Servicios	41.340.768.986
		SUBTOTAL	7.448.235.990
		Gastos Figurativos	
TOTAL			48.742.502.579

FUENTES DE FINANCIAMIENTO

F. de F.	INCISO	DENOMINACIÓN	IMPORTE
			36.016.328.710
11		Tesoro Nacional	914.993.105
11	1	Gastos en Personal	76.138.466
11	2	Bienes de Consumo	553.598.382
11	3	Servicios No Personales	1.666.336.223
11	4	Bienes de Uso	26.267.999.544
11	5	Transferencias	6.537.302.990
11	9	Gastos Figurativos	922.634.406
13		Recursos con Afectación Específica	8.076.000
13	1	Gastos en Personal	3.010.000
13	2	Bienes de Consumo	8.170.000
13	3	Servicios No Personales	3.458.406
13	4	Bienes de Uso	889.920.000
13	5	Transferencias	10.000.000
13	6	Incremento de Activos Financieros	10.000.000
14		Transferencias Internas	10.000.000
14	5	Transferencias	1.880.000.000
15		Crédito Interno	1.880.000.000
15	5	Transferencias	1.100.000
21		Transferencias Externas	1.100.000
21	3	Servicios No Personales	9.912.439.463
22		Crédito Externo	52.220.658
22	1	Gasto en Personal	4.242.134
22	2	Bienes de Consumo	217.470.561
22	3	Servicios No Personales	67.471.632
22	4	Bienes de Uso	8.660.101.478
22	5	Transferencias	910.933.000
22	9	Gastos Figurativos	
TOTAL			48.742.502.579

M.H. y F.P.
16

41



CLASIFICACIÓN ECONÓMICA

CÓDIGO	DENOMINACIÓN	IMPORTE
		5.770.624.943
2100	Gastos Corrientes	1.834.853.027
2120	Gastos de Consumo	975.289.763
2121	Remuneraciones	859.563.264
2122	Bienes y Servicios	5.000
2130	Intereses y Otras Rentas de la Propiedad	5.000
2132	Arrendamiento de Tierras y Terrenos	23.279
2150	Impuestos Directos	1.362.412.147
2170	Transferencias Corrientes	81.868.000
2171	Al Sector Privado	1.241.988.147
2172	Al Sector Público	38.556.000
2173	Al Sector Externo	2.573.331.490
2180	Gastos Figurativos para Transacciones Corrientes	2.573.331.490
2181	A la Administración Nacional	42.971.877.636
2200	Gastos de Capital	1.741.404.261
2210	Inversión Real Directa	1.740.764.114
2211	Formación Bruta de Capital Fijo	640.147
2214	Activos Intangibles	36.345.568.875
2220	Transferencias de Capital	401.620.363
2221	Al Sector Privado	35.943.595.512
2222	Al Sector Público	353.000
2223	Al Sector Externo	10.000.000
2230	Inversión Financiera	10.000.000
2236	Concesión de Préstamos de Largo Plazo	4.874.904.500
2240	Gastos Figurativos para Transacciones de Capital	4.874.904.500
2241	A la Administración Nacional	
TOTAL		48.742.502.579

M.H. y F.P.
16

41



II - RECURSOS

RECURSOS POR RUBROS

TIPO	CLASE	CONCEPTO	SERVICIO CEDENTE	DENOMINACIÓN	IMPORTE
				Ingresos Tributarios	16.916.578.631
11				Sobre los Ingresos	9.655.446.000
11	1			Ganancias	9.655.446.000
11	1	1		Sobre el Patrimonio	212.063.188
11	2			Bienes Personales	212.063.188
11	2	5		Otros Impuestos	7.049.069.443
11	9			Otros	7.049.069.443
11	9	9		Ingresos No Tributarios	24.625.000
12				Tasas	24.625.000
12	1			Otras	90.000
12	1	9		Venta de Bienes y Servicios de Administraciones Públicas	5.000
14				Venta de Bienes	5.000
14	1			Bienes Varios de la Administración Nacional	85.000
14	1	1		Venta de Servicios	85.000
14	2			Servicios Varios de la Administración Nacional	85.000
14	2	1		Transferencias Corrientes	1.100.000
17				Del Sector Externo	1.100.000
17	6			De Organismos Internacionales	1.100.000
17	6	2		Recuperación de Préstamos de Largo Plazo	10.000.000
34				De Provincias y Municipalidades	10.000.000
34	5			De Gobiernos Provinciales	10.000.000
34	5	1		Contribuciones Figurativas	18.000.000
41				Contribuciones para Financiar Gastos Corrientes	18.000.000
41	1			Contrib. de Org. Desc. para Financiar Gastos	18.000.000
41	1		2	Corrientes	10.000.000
41	1		2	201 Dirección Nacional de Migraciones	8.000.000
41	1		2	604 Dirección Nacional de Vialidad	8.000.000
					16.970.393.631

M.H. y F.P. TOTAL
16

41



III - APERTURAS PROGRAMÁTICAS


LISTADO DE PROGRAMAS Y CATEGORÍAS EQUIVALENTES

CÓDIGO	DENOMINACIÓN	UNIDAD EJECUTORA	CRÉDITO	RECURSOS HUMANOS	
				CARGOS	HS. DE CÁTEDRA
3001	Ministerio del Interior, Obras Públicas y Vivienda		48.742.502.579	1.141	5.600
01	Actividades Centrales		948.202.445	339	0
07	Actividades Comunes a los Programas de Obras Públicas	Ministerio del Interior, Obras Públicas y Vivienda	49.812.371	40	0
10	Actividades Comunes a los Programas de Vivienda	Ministerio del Interior, Obras Públicas y Vivienda	108.759.586	79	0
16	Fomento e Impulso al Desarrollo del Sistema Democrático	Ministerio del Interior, Obras Públicas y Vivienda	157.721.038	94	5.600
17	Cooperación, Asistencia Técnica y Capacitación a Municipios	Ministerio del Interior, Obras Públicas y Vivienda	419.601.979	31	0
19	Asistencia Técnica y Financiera a Provincias	Ministerio del Interior, Obras Públicas y Vivienda	1.217.327.866	107	0
25	Fortalecimiento de las Relaciones con la Comunidad	Ministerio del Interior, Obras Públicas y Vivienda	12.297.037	35	0
26	Conservación y Custodia de los Documentos de la Nación	Ministerio del Interior, Obras Públicas y Vivienda	133.201.848	29	0
37	Acciones para la Provisión de Tierras para el Hábitat Social	Ministerio del Interior, Obras Públicas y Vivienda	696.718.462	50	0
45	Administración y Gestión del Complejo Terminal de Cargas	Ministerio del Interior, Obras Públicas y Vivienda	38.812.022	36	0
48	Relaciones con Provincias	Ministerio del Interior, Obras Públicas y Vivienda	20.422.192	44	0
65	Ejecución de Obras de Arquitectura	Ministerio del Interior, Obras Públicas y Vivienda	1.817.696.611	98	0
66	Prevención Sísmica	Ministerio del Interior, Obras Públicas y Vivienda	45.685.038	60	0
67	Acciones para el Desarrollo de la Infraestructura Social (BID N° 2662/OC-AR y FONPLATA AR N° 21/2014)	Ministerio del Interior, Obras Públicas y Vivienda	967.398.486	0	0

M.H. y F.P.
16

41

LISTADO DE PROGRAMAS Y CATEGORÍAS EQUIVALENTES



CÓDIGO	DENOMINACIÓN	UNIDAD EJECUTORA	CRÉDITO	RECURSOS HUMANOS CARGOS	HS. DE CATEDRA
68	Desarrollo de la Infraestructura Habitacional "TECHO DIGNO"	Ministerio del Interior, Obras Públicas y Vivienda	12.484.259.000	0	0
69	Acciones para el Mejoramiento Habitacional e Infraestructura Básica	Ministerio del Interior, Obras Públicas y Vivienda	3.530.706.792	0	0
70	Fortalecimiento Comunitario del Hábitat	Ministerio del Interior, Obras Públicas y Vivienda	2.608.723.000	0	0
71	Urbanización de Villas y Asentamientos Precarios	Ministerio del Interior, Obras Públicas y Vivienda	1.641.885.245	0	0
72	Formulación, Programación, Ejecución y Control de Obras Públicas	Ministerio del Interior, Obras Públicas y Vivienda	4.516.408.817	38	0
73	Recursos Hídricos	Ministerio del Interior, Obras Públicas y Vivienda	424.495.829	60	0
83	Desarrollo de la Infraestructura Productiva (BID N° 2185/OC-AR, N° 2929/OC-AR, N° 2655/OC-AR y N° S/N y CAF N° 7352, N° 8026, N° 8653; y S/N)	Unidad de Coordinación de Programas y Proyectos con Financiamiento Externo	1.530.410.294	0	0
85	Acciones para el Desarrollo Integrador del Norte Grande (BID N° 1843/OC-AR, N° 1851/OC-AR, N° 2776/OC-AR, Ampliación N° 2698/OC-AR y N° 3050/OC-AR; CAF N° 7864, N° 8028, N° 8593; N° 8640 y N° S/N y BIRF N° 7991, N° 7992, N°8032 y N° S/N)	Unidad de Coordinación de Programas y Proyectos con Financiamiento Externo	4.999.147.922	0	0
86	Apoyo para el Desarrollo de Infraestructura Urbana en Municipios	Ministerio del Interior, Obras Públicas y Vivienda	205.877.922	1	0
88	Apoyo para el Desarrollo de la Infraestructura Universitaria (CAF N° 6570; N° 8673 y N° 8945)	Ministerio del Interior, Obras Públicas y Vivienda	672.270.500	0	0
89	Acciones para "Más Escuelas, Mejor Educación" (BID N° 1345/OC-AR, N° 1966/OC-AR; N° 2424/OC-AR; N° 2940/OC-AR y 3455/OC-AR-2 y CAF N°	Unidad Ejecutora de Préstamos	1.153.464.100	0	0

M.H. y F.P.
16

41

LISTADO DE PROGRAMAS Y CATEGORÍAS EQUIVALENTES



CÓDIGO	DENOMINACIÓN	UNIDAD EJECUTORA	CRÉDITO	RECURSOS HUMANOS CARGOS	DE CATEDRA
	7908)				
94	Asistencia Financiera a Empresas Públicas	Ministerio del Interior, Obras Públicas y Vivienda	892.960.187	0	0
99	Erogaciones Figurativas	Ministerio del Interior, Obras Públicas y Vivienda	7.448.235.990	0	0
TOTAL			48.742.502.579	1.141	5.600

M.H. y F.P.
16

41



JURISDICCIÓN
Ministerio del Interior, Obras Públicas y Vivienda

I - GASTOS

FINALIDADES Y FUNCIONES

FIN	FUN	DENOMINACIÓN	IMPORTE
			3.030.288.139
		ADMINISTRACION GUBERNAMENTAL	115.395.279
1	3	Dirección Superior Ejecutiva	2.759.268.820
1	5	Relaciones Interiores	20.422.192
1	6	Administración Fiscal	2.000.000
1	7	Control de la Gestión Pública	133.201.848
1	8	Información y Estadística Básicas	2.100.000
2		SERVICIOS DE DEFENSA Y SEGURIDAD	2.100.000
2	2	Seguridad Interior	30.848.813.186
3		SERVICIOS SOCIALES	869.978.302
3	1	Salud	2.401.343.826
3	2	Promoción y Asistencia Social	1.961.469.627
3	4	Educación y Cultura	50.930.038
3	5	Ciencia y Técnica	21.751.385.327
3	7	Vivienda y Urbanismo	3.813.706.066
3	8	Agua Potable y Alcantarillado	7.413.065.264
4		SERVICIOS ECONOMICOS	3.034.344.050
4	1	Energía, Combustibles y Minería	469.510.000
4	2	Comunicaciones	3.385.012.074
4	3	Transporte	114.745.222
4	5	Agricultura	409.453.918
4	7	Comercio, Turismo y Otros Servicios	41.294.266.589
		SUBTOTAL	7.448.235.990
		Gastos Figurativos	
TOTAL			48.742.502.579

M.H. y F.P.
16

Δ



FUENTES DE FINANCIAMIENTO

F. de F.	INCISO	DENOMINACIÓN	IMPORTE
			36.016.328.710
11		Tesoro Nacional	914.993.105
11	1	Gastos en Personal	76.138.466
11	2	Bienes de Consumo	553.598.382
11	3	Servicios No Personales	1.666.336.223
11	4	Bienes de Uso	26.267.959.544
11	5	Transferencias	6.537.302.990
11	9	Gastos Figurativos	922.634.406
13		Recursos con Afectación Específica	8.076.000
13	1	Gastos en Personal	3.010.000
13	2	Bienes de Consumo	8.170.000
13	3	Servicios No Personales	3.458.406
13	4	Bienes de Uso	889.920.000
13	5	Transferencias	10.000.000
13	6	Incremento de Activos Financieros	10.000.000
14		Transferencias Internas	10.000.000
14	5	Transferencias	1.880.000.000
15		Crédito Interno	1.880.000.000
15	5	Transferencias	1.100.000
15		Transferencias Externas	1.100.000
21	3	Servicios No Personales	9.912.439.463
21		Crédito Externo	52.220.658
22	1	Gastos en Personal	4.242.134
22	2	Bienes de Consumo	217.470.561
22	3	Servicios No Personales	67.471.632
22	4	Bienes de Uso	8.660.101.478
22	5	Transferencias	910.933.000
22	9	Gastos Figurativos	
TOTAL			48.742.502.579

CLASIFICACIÓN ECONÓMICA

CÓDIGO	DENOMINACIÓN	IMPORTE
		5.770.624.943
2100	Gastos Corrientes	1.834.853.027
2120	Gastos de Consumo	975.289.763
2121	Remuneraciones	859.563.264
2122	Bienes y Servicios	5.000
2130	Intereses y Otras Rentas de la Propiedad	5.000
2132	Arrendamiento de Tierras y Terrenos	23.279
2150	Impuestos Directos	1.362.412.147
2170	Transferencias Corrientes	81.868.000
2171	Al Sector Privado	1.241.988.147
2172	Al Sector Público	38.556.000
2173	Al Sector Externo	2.573.331.490
2180	Gastos Figurativos para Transacciones Corrientes	2.573.331.490
2181	A la Administración Nacional	42.971.877.636
2200	Gastos de Capital	1.740.764.114
2210	Inversión Real Directa	640.147
2211	Formación Bruta de Capital Fijo	36.345.568.875
2214	Activos Intangibles	401.620.363
2220	Transferencias de Capital	35.943.595.512
2221	Al Sector Privado	353.000
2222	Al Sector Público	10.000.000
2223	Al Sector Externo	10.000.000
2230	Inversión Financiera	4.874.904.500
2236	Concesión de Préstamos de Largo Plazo	4.874.904.500
2240	Gastos Figurativos para Transacciones de Capital	
2241	A la Administración Nacional	
TOTAL		48.742.502.579

M.H. y F.P.
16

41



II-RECURSOS

RECURSOS POR RUBROS

TIPO	CLASE	CONCEPTO	SERVICIO CEDENTE	DENOMINACIÓN	IMPORTE
				Ingresos Tributarios	16.916.578.631
11				Sobre los Ingresos	9.655.446.000
11	1			Ganancias	9.655.446.000
11	1	1		Sobre el Patrimonio	212.063.188
11	2			Bienes Personales	212.063.188
11	2	5		Otros Impuestos	7.049.069.443
11	9			Otros	7.049.069.443
11	9	9		Ingresos No Tributarios	24.625.000
12				Tasas	24.625.000
12	1			Otras	24.625.000
12	1	9		Venta de Bienes y Servicios de Administraciones Públicas	90.000
14				Venta de Bienes	5.000
14	1			Bienes Varios de la Administración Nacional	5.000
14	1	1		Venta de Servicios	85.000
14	2			Servicios Varios de la Administración Nacional	85.000
14	2	1		Transferencias Corrientes	1.100.000
17				Del Sector Externo	1.100.000
17	6			De Organismos Internacionales	1.100.000
17	6	2		Recuperación de Préstamos de Largo Plazo	10.000.000
34				De Provincias y Municipalidades	10.000.000
34	5			De Gobiernos Provinciales	10.000.000
34	5	1		Contribuciones Figurativas	18.000.000
41				Contribuciones para Financiar Gastos Corrientes	18.000.000
41	1			Contrib. de Org. Desc. para Financiar Gastos Corrientes	18.000.000
41	1	2		201 Dirección Nacional de Migraciones	10.000.000
41	1	2		604 Dirección Nacional de Vialidad	8.000.000
41	1	1			
TOTAL					16.970.393.631

M.H. y F.P.
16

4



III- APERTURAS PROGRAMÁTICAS

LISTADO DE PROGRAMAS Y CATEGORÍAS EQUIVALENTES

CÓDIGO	DENOMINACIÓN	UNIDAD EJECUTORA	CRÉDITO	RECURSOS HUMANOS	
				CARGOS	HS. DE CÁTEDRA
01	Actividades Centrales		948.202.445	339	0
07	Actividades Comunes a los Programas de Obras Públicas	Ministerio del Interior, Obras Públicas y Vivienda	49.812.371	40	0
10	Actividades Comunes a los Programas de Vivienda	Ministerio del Interior, Obras Públicas y Vivienda	108.759.586	79	0
16	Fomento e Impulso al Desarrollo del Sistema Democrático	Ministerio del Interior, Obras Públicas y Vivienda	157.721.038	94	5.600
17	Cooperación, Asistencia Técnica y Capacitación a Municipios	Ministerio del Interior, Obras Públicas y Vivienda	419.601.979	31	0
19	Asistencia Técnica y Financiera a Provincias	Ministerio del Interior, Obras Públicas y Vivienda	1.217.327.866	107	0
25	Fortalecimiento de las Relaciones con la Comunidad	Ministerio del Interior, Obras Públicas y Vivienda	12.297.037	35	0
26	Conservación y Custodia de los Documentos de la Nación	Ministerio del Interior, Obras Públicas y Vivienda	133.201.848	29	0
37	Acciones para la Provisión de Tierras para el Hábitat Social	Ministerio del Interior, Obras Públicas y Vivienda	696.718.462	50	0
45	Administración y Gestión del Complejo Terminal de Cargas	Ministerio del Interior, Obras Públicas y Vivienda	38.812.022	36	0
48	Relaciones con Provincias	Ministerio del Interior, Obras Públicas y Vivienda	20.422.192	44	0
65	Ejecución de Obras de Arquitectura	Ministerio del Interior, Obras Públicas y Vivienda	1.817.696.611	98	0
66	Prevención Sísmica	Ministerio del Interior, Obras Públicas y Vivienda	45.685.038	60	0
67	Acciones para el Desarrollo de la Infraestructura Social (BID N° 2662/OC-AR y FONPLATA AR N° 21/2014)	Ministerio del Interior, Obras Públicas y Vivienda	967.398.486	0	0
68	Desarrollo de la Infraestructura Habitacional "TECHO DIGNO"	Ministerio del Interior, Obras Públicas y Vivienda	12.484.259.000	0	0

M.H. y F.P.
16

11

LISTADO DE PROGRAMAS Y CATEGORÍAS EQUIVALENTES



CÓDIGO	DENOMINACIÓN	UNIDAD EJECUTORA	CRÉDITO	RECURSOS HUMANOS	CARGOS HS DE CATEDRA
69	Acciones para el Mejoramiento Habitacional e Infraestructura Básica	Ministerio del Interior, Obras Públicas y Vivienda	3.530.706.792	0	0
70	Fortalecimiento Comunitario del Hábitat	Ministerio del Interior, Obras Públicas y Vivienda	2.608.723.000	0	0
71	Urbanización de Villas y Asentamientos Precarios	Ministerio del Interior, Obras Públicas y Vivienda	1.641.885.245	0	0
72	Formulación, Programación, Ejecución y Control de Obras Públicas	Ministerio del Interior, Obras Públicas y Vivienda	4.516.408.817	38	0
73	Recursos Hídricos	Ministerio del Interior, Obras Públicas y Vivienda	424.495.829	60	0
83	Desarrollo de la Infraestructura Productiva (BID N° 2185/OC-AR, N° 2929/OC-AR, N° 2655/OC-AR y N° S/N y CAF N° 7352, N° 8026, N° 8653; y S/N)	Unidad de Coordinación de Programas y Proyectos con Financiamiento Externo	1.530.410.294	0	0
85	Acciones para el Desarrollo Integrador del Norte Grande (BID N° 1843/OC-AR, N° 1851/OC-AR, N° 2776/OC-AR, Ampliación N° 2698/OC-AR y N° 3050/OC-AR, CAF N° 7864, N° 8028, N° 8593; N° 8640 y N° S/N y BIRF N° 7991, N° 7992, N°8032 y N° S/N)	Unidad de Coordinación de Programas y Proyectos con Financiamiento Externo	4.999.147.922	0	0
86	Apoyo para el Desarrollo de Infraestructura Urbana en Municipios	Ministerio del Interior, Obras Públicas y Vivienda	205.877.922	1	0
88	Apoyo para el Desarrollo de la Infraestructura Universitaria (CAF N° 6570; N° 8673 y N° 8945)	Ministerio del Interior, Obras Públicas y Vivienda	672.270.500	0	0
89	Acciones para "Más Escuelas, Mejor Educación" (BID N° 1345/OC-AR, N° 1966/OC-AR; N° 2424/OC-AR; N° 2940/OC-AR y 3455/OC-AR-2 y CAF N° 7908)	Unidad Ejecutora de Préstamos	1.153.464.100	0	0

M.H. y F.P.
16

41

LISTADO DE PROGRAMAS Y CATEGORÍAS EQUIVALENTES

CÓDIGO	DENOMINACIÓN	UNIDAD EJECUTORA	CRÉDITO	RECURSOS HUMANOS CARGOS	HS. DE CATEDRA
94	Asistencia Financiera a Empresas Públicas	Ministerio del Interior, Obras Públicas y Vivienda	892.960.187	0	0
99	Erogaciones Figurativas	Ministerio del Interior, Obras Públicas y Vivienda	7.448.235.990	0	0
TOTAL			48.742.502.579	1.141	5.600



M.H. y F.P.
16

41



Servicio Administrativo Financiero
325


DISTRIBUCIÓN DE LÍMITES DEL GASTO
ASIGNACIÓN DE CRÉDITOS DE LA CATEGORIA 01

SUBPR	PROY	FIN	F.F.	INC	PPAL	PAR	SPAR	ECON	MON	DENOMINACIÓN	IMPORTE
0	0	1								ADMINISTRACION GUBERNAMENTAL	927.774.927
0	0	1	11							Tesoro Nacional	917.774.927
0	0	1	11	1						Gastos en Personal	441.649.683
0	0	1	11	1	1					Personal Permanente	197.435.135
0	0	1	11	1	1	1				Retribución del Cargo	49.636.340
0	0	1	11	1	1	1		21		Gastos Corrientes	49.636.340
0	0	1	11	1	1	1		21	1	Moneda Nacional	49.636.340
0	0	1	11	1	1	3				Retribuciones que no hacen al Cargo	96.972.125
0	0	1	11	1	1	3		21		Gastos Corrientes	96.972.125
0	0	1	11	1	1	3		21	1	Moneda Nacional	96.972.125
0	0	1	11	1	1	4				Sueldo Anual Complementario	10.654.033
0	0	1	11	1	1	4		21		Gastos Corrientes	10.654.033
0	0	1	11	1	1	4		21	1	Moneda Nacional	10.654.033
0	0	1	11	1	1	6				Contribuciones Patronales	34.180.628
0	0	1	11	1	1	6		21		Gastos Corrientes	34.180.628
0	0	1	11	1	1	6		21	1	Moneda Nacional	34.180.628
0	0	1	11	1	1	7				Complementos	5.992.009
0	0	1	11	1	1	7		21		Gastos Corrientes	5.992.009
0	0	1	11	1	1	7		21	1	Moneda Nacional	5.992.009
0	0	1	11	1	3					Servicios Extraordinarios	68.405.132
0	0	1	11	1	3	1				Retribuciones Extraordinarias	52.362.000
0	0	1	11	1	3	1		21		Gastos Corrientes	52.362.000
0	0	1	11	1	3	1		21	1	Moneda Nacional	52.362.000
0	0	1	11	1	3	2				Sueldo Anual Complementario	4.229.000
0	0	1	11	1	3	2		21		Gastos Corrientes	4.229.000
0	0	1	11	1	3	2		21	1	Moneda Nacional	4.229.000
0	0	1	11	1	3	3				Contribuciones Patronales	11.814.132
0	0	1	11	1	3	3		21		Gastos Corrientes	11.814.132
0	0	1	11	1	3	3		21	1	Moneda Nacional	11.814.132
0	0	1	11	1	5					Asistencia Social al Personal	4.173.840
0	0	1	11	1	5	1				Seguros de Riesgo de Trabajo	2.970.912
0	0	1	11	1	5	1		21		Gastos Corrientes	2.970.912
0	0	1	11	1	5	1		21	1	Moneda Nacional	2.970.912

M.H. y F.P.
16

4

DISTRIBUCIÓN DE LÍMITES DEL GASTO
ASIGNACIÓN DE CRÉDITOS DE LA CATEGORIA 01




SUBPR	PROY	FIN	F.F.	INC	PPAL	PAR	SPAR	ECON	MON	DENOMINACIÓN	IMPORTE
0	0	1	11	1	5	9				Otras Asistencias Sociales al Personal	1.202.928
0	0	1	11	1	5	9		21		Gastos Corrientes	1.202.928
0	0	1	11	1	5	9		21	1	Moneda Nacional	1.202.928
0	0	1	11	1	6					Beneficios y Compensaciones	8.078
0	0	1	11	1	6			21		Gastos Corrientes	8.078
0	0	1	11	1	6			21	1	Moneda Nacional	8.078
0	0	1	11	1	7					Gabinete de autoridades superiores	6.883.240
0	0	1	11	1	7			21		Gastos Corrientes	6.883.240
0	0	1	11	1	7			21	1	Moneda Nacional	6.883.240
0	0	1	11	1	8					Personal contratado	164.744.258
0	0	1	11	1	8	1				Retribuciones por contratos	107.382.859
0	0	1	11	1	8	1		21		Gastos Corrientes	107.382.859
0	0	1	11	1	8	1		21	1	Moneda Nacional	107.382.859
0	0	1	11	1	8	2				Adicionales al contrato	10.452.599
0	0	1	11	1	8	2		21		Gastos Corrientes	10.452.599
0	0	1	11	1	8	2		21	1	Moneda Nacional	10.452.599
0	0	1	11	1	8	3				Sueldo anual complementario	9.819.621
0	0	1	11	1	8	3		21		Gastos Corrientes	9.819.621
0	0	1	11	1	8	3		21	1	Moneda Nacional	9.819.621
0	0	1	11	1	8	5				Contribuciones patronales	30.177.527
0	0	1	11	1	8	5		21		Gastos Corrientes	30.177.527
0	0	1	11	1	8	5		21	1	Moneda Nacional	30.177.527
0	0	1	11	1	8	7				Contratos especiales	6.911.652
0	0	1	11	1	8	7		21		Gastos Corrientes	6.911.652
0	0	1	11	1	8	7		21	1	Moneda Nacional	6.911.652
0	0	1	11	2						Bienes de Consumo	59.278.668
0	0	1	11	2				21		Gastos Corrientes	59.278.668
0	0	1	11	2				21	1	Moneda Nacional	59.278.668
0	0	1	11	3						Servicios No Personales	293.581.148
0	0	1	11	3	1					Servicios Básicos	10.369.320
0	0	1	11	3	1			21		Gastos Corrientes	10.369.320
0	0	1	11	3	1			21	1	Moneda Nacional	10.369.320
0	0	1	11	3	2					Alquileres y Derechos	11.814.555
0	0	1	11	3	2			21		Gastos Corrientes	11.814.555
0	0	1	11	3	2			21	1	Moneda Nacional	11.814.555
0	0	1	11	3	3					Mantenimiento, Reparación y Limpieza	91.701.223
0	0	1	11	3	3			21		Gastos Corrientes	91.701.223
0	0	1	11	3	3			21	1	Moneda Nacional	91.701.223
0	0	1	11	3	4					Servicios Técnicos y Profesionales	29.957.795
0	0	1	11	3	4			21		Gastos Corrientes	29.957.795
0	0	1	11	3	4			21	1	Moneda Nacional	29.957.795
0	0	1	11	3	5					Servicios Comerciales y Financieros	31.896.409
0	0	1	11	3	5			21		Gastos Corrientes	31.896.409
0	0	1	11	3	5			21	1	Moneda Nacional	31.896.409
0	0	1	11	3	7					Pasajes y Viáticos	8.202.129
0	0	1	11	3	7			21		Gastos Corrientes	8.202.129

M.H. y F.P.
16

4

DISTRIBUCIÓN DE LÍMITES DEL GASTO
ASIGNACIÓN DE CRÉDITOS DE LA CATEGORIA 01



SUBPR	PROY	FIN	F.F.	INC	PPAL	PAR	SPAR	ECON	MON	DENOMINACIÓN	IMPORTE
0	0	1	11	3	7			21	1	Moneda Nacional	8.202.129
0	0	1	11	3	8					Impuestos, Derechos, Tasas y Juicios	77.962.125
0	0	1	11	3	8			21		Gastos Corrientes	77.962.125
0	0	1	11	3	8			21	1	Moneda Nacional	77.962.125
0	0	1	11	3	9					Otros Servicios	31.677.592
0	0	1	11	3	9			21		Gastos Corrientes	31.677.592
0	0	1	11	3	9			21	1	Moneda Nacional	31.677.592
0	0	1	11	3	9					Bienes de Uso	35.202.623
0	0	1	11	4						Maquinaria y Equipo	35.202.623
0	0	1	11	4	3					Gastos de Capital	35.202.623
0	0	1	11	4	3			22		Gastos de Capital	35.202.623
0	0	1	11	4	3			22	1	Moneda Nacional	35.202.623
0	0	1	11	5						Transferencias	88.062.805
0	0	1	11	5	6					Transferencias a Universidades Nacionales	64.062.805
0	0	1	11	5	6	1				Transferencias a Univ. Nac. p/financiar	64.062.805
0	0	1	11	5	6	1		21		Gastos Corrientes	64.062.805
0	0	1	11	5	6	1		21	1	Moneda Nacional	64.062.805
0	0	1	11	5	9					Transferencias al Exterior	24.000.000
0	0	1	11	5	9	2				Transf.a Organismos Internac. p/Financiar	24.000.000
0	0	1	11	5	9	2		21		Gastos Corrientes	24.000.000
0	0	1	11	5	9	2		21	1	Moneda Nacional	24.000.000
0	0	1	11	5	9	2				Transferencias Internas	10.000.000
0	0	1	14							Transferencias	10.000.000
0	0	1	14	5						Transferencias al Exterior	10.000.000
0	0	1	14	5	9					Transf.a Organismos Internac. p/Financiar	10.000.000
0	0	1	14	5	9	2		21		Gastos Corrientes	10.000.000
0	0	1	14	5	9	2		21	1	Moneda Nacional	10.000.000
0	0	4								SERVICIOS ECONOMICOS	20.427.518
0	0	4	11							Tesoro Nacional	2.190.259
0	0	4	11	3						Servicios No Personales	2.190.259
0	0	4	11	3	4					Servicios Técnicos y Profesionales	2.190.259
0	0	4	11	3	4			21		Gastos Corrientes	2.190.259
0	0	4	11	3	4			21	1	Moneda Nacional	2.190.259
0	0	4	21							Transferencias Externas	1.100.000
0	0	4	21	3						Servicios No Personales	1.100.000
0	0	4	21	3	4					Servicios Técnicos y Profesionales	1.100.000
0	0	4	21	3	4			21		Gastos Corrientes	1.100.000
0	0	4	21	3	4			21	1	Moneda Nacional	1.100.000
0	0	4	22							Crédito Externo	17.137.259
0	0	4	22	3						Servicios No Personales	16.465.627
0	0	4	22	3	4					Servicios Técnicos y Profesionales	16.465.627
0	0	4	22	3	4			21		Gastos Corrientes	16.465.627
0	0	4	22	3	4			21	1	Moneda Nacional	16.465.627
0	0	4	22	4						Bienes de Uso	671.632

M.H. y F.P.
16

21

DISTRIBUCIÓN DE LÍMITES DEL GASTO
ASIGNACIÓN DE CRÉDITOS DE LA CATEGORIA 01



SUBPR	PROY	FIN	F.F.	INC	PPAL	PAR	SPAR	ECON	MON	DENOMINACIÓN	IMPORTE
											671.632
0	0	4	22	4	3					Maquinaria y Equipo	671.632
0	0	4	22	4	3			22		Gastos de Capital	671.632
0	0	4	22	4	3			22	1	Moneda Nacional	671.632
TOTAL											948.202.445

M.H. y F.P.
16

✓

DETALLE DE TRANSFERENCIAS (PARTIDAS INDICATIVAS)

ASIGNACIÓN DE CRÉDITOS DE LA CATEGORIA 01



SUBPR	PROY	ACTOBR	FIN	FUN	F.F.	INC	PPAL	PAR	SPAR	UGEO	DENOMINACIÓN	IMPORTE
-------	------	--------	-----	-----	------	-----	------	-----	------	------	--------------	---------


0	0	1									Conducción de las Relaciones Interiores	47.794.000
0	0	1	1								ADMINISTRACION GUBERNAMENTAL Relaciones Interiores	47.794.000
0	0	1	1	5							Tesoro Nacional	37.794.000
0	0	1	1	5	11						Transferencias	37.794.000
0	0	1	1	5	11	5					Transferencias a Universidades Nacionales	13.794.000
0	0	1	1	5	11	5	6				Transferencias a Univ. Nac. p/financiar Gastos Corrientes	13.794.000
0	0	1	1	5	11	5	6	1	814		Universidad Nacional de General San Martín	13.794.000
0	0	1	1	5	11	5	6	1	814	2	Ciudad Autónoma de Buenos Aires	13.794.000
0	0	1	1	5	11	5	9				Transferencias al Exterior	24.000.000
0	0	1	1	5	11	5	9	2			Transf.a Organismos Internac. p/Financiar Gastos Corrientes Sin discriminar	24.000.000
0	0	1	1	5	11	5	9	2	9999			24.000.000
0	0	1	1	5	11	5	9	2	9999	99	No Clasificado	10.000.000
0	0	1	1	5	14						Transferencias Internas	10.000.000
0	0	1	1	5	14	5					Transferencias	10.000.000
0	0	1	1	5	14	5	9				Transferencias al Exterior	10.000.000
0	0	1	1	5	14	5	9	2			Transf.a Organismos Internac. p/Financiar Gastos Corrientes	10.000.000
0	0	1	1	5	14	5	9	2	1822		Organizacion Internacional de Migraciones	10.000.000
0	0	1	1	5	14	5	9	2	1822	99	No Clasificado	10.000.000
0	0	2									Coordinación y Planificación Presupuestaria Administrativa, Legal y Técnica	45.588.805
0	0	2	1								ADMINISTRACION GUBERNAMENTAL Relaciones Interiores	45.588.805
0	0	2	1	5							Tesoro Nacional	45.588.805
0	0	2	1	5	11						Transferencias	45.588.805
0	0	2	1	5	11	5	6				Transferencias a Universidades Nacionales	45.588.805
0	0	2	1	5	11	5	6	1			Transferencias a Univ. Nac. p/financiar Gastos Corrientes	45.588.805
0	0	2	1	5	11	5	6	1	819		Universidad Nacional de La Plata	45.588.805
0	0	2	1	5	11	5	6	1	819	2	Ciudad Autónoma de Buenos Aires	45.588.805
0	0	4									Administración de las Tecnologías de la Información y las Comunicaciones	4.680.000

M.H. y F.P.
16

4

DETALLE DE TRANSFERENCIAS (PARTIDAS INDICATIVAS)

ASIGNACIÓN DE CRÉDITOS DE LA CATEGORIA 01



SUBPR	PROY	ACTOBR	FIN	FUN	F.F.	INC	PPAL	PAR	SPAR	UGEO	DENOMINACIÓN	IMPORTE
0	0	4	1								ADMINISTRACION GUBERNAMENTAL	4.680.000
0	0	4	1	5							Relaciones Interiores	4.680.000
0	0	4	1	5	11						Tesoro Nacional	4.680.000
0	0	4	1	5	11	5					Transferencias	4.680.000
0	0	4	1	5	11	5	6				Transferencias a Universidades Nacionales	4.680.000
0	0	4	1	5	11	5	6	1			Transferencias a Univ. Nac. p/financiar Gastos Corrientes	4.680.000
0	0	4	1	5	11	5	6	1	814		Universidad Nacional de General San Martín	4.680.000
0	0	4	1	5	11	5	6	1	814	2	Ciudad Autónoma de Buenos Aires	4.680.000
TOTAL											98.062.805	

M.H. y F.P.
16

4



LISTADO DE ACTIVIDADES CENTRALES

CÓDIGO	DENOMINACIÓN	UNIDAD EJECUTORA	CRÉDITO	RECURSOS HUMANOS	
				CARGOS	HS. DE CÁTEDRA
Actividades:					
01	Conducción de las Relaciones Interiores	Ministerio del Interior, Obras Públicas y Vivienda	87.432.662	47	0
02	Coordinación y Planificación Presupuestaria Administrativa, Legal y Técnica	Ministerio del Interior, Obras Públicas y Vivienda	779.284.325	252	0
03	Coordinación de las Relaciones Interiores	Ministerio del Interior, Obras Públicas y Vivienda	10.073.576	11	0
04	Administración de las Tecnologías de la Información y las Comunicaciones	Ministerio del Interior, Obras Públicas y Vivienda	36.718.315	17	0
07	Evaluación del Potencial Productivo del Paso Internacional El Pehuenche (CAF N° 4538)	Ministerio del Interior, Obras Públicas y Vivienda	8.800.000	0	0
08	Optimización de la Conectividad Territorial Argentino - Chilena	Ministerio del Interior, Obras Públicas y Vivienda	100.000	0	0
10	Estudios de la Conectividad Argentino - Brasileña	Ministerio del Interior, Obras Públicas y Vivienda	400.000	0	0
12	Fortalecimiento Institucional de la Subsecretaría de Planificación Territorial de la Inversión Pública (CAF N° 7353)	Ministerio del Interior, Obras Públicas y Vivienda	9.427.518	0	0
13	Estudios para la Integración Territorial entre Argentina y Uruguay	Ministerio del Interior, Obras Públicas y Vivienda	1.000.000	0	0
14	Planificación Territorial Federal	Ministerio del Interior, Obras Públicas y Vivienda	14.266.049	12	0

M.H. y F.P.
16

Handwritten signature

LISTADO DE ACTIVIDADES CENTRALES




CÓDIGO	DENOMINACIÓN	UNIDAD EJECUTORA	CRÉDITO	RECURSOS HUMANOS	
				CARGOS	HS. DE CÁTEDRA
15	Estudios de la Conectividad Fronteriza entre Argentina y Paraguay (FONPLATA OCT-RCBINACIONAL-AR G-01/2008)	Ministerio del Interior, Obras Públicas y Vivienda	700.000	0	0
TOTAL:			948.202.445	339	0

M.H. y F.P.
16

Handwritten mark resembling a stylized 'A' or signature.

RECURSOS HUMANOS DE LA CATEGORIA 01



CARGO O CATEGORÍA	CANTIDAD DE	
	CARGOS	HS. DE CÁTEDRA

Planta Permanente

AUTORIDADES SUPERIORES DEL PODER EJECUTIVO NACIONAL

Ministro	1	0
Secretario	1	0
Subsecretario	3	0
Subtotal Escalafón	5	0

FUNCIONARIOS FUERA DE NIVEL

Auditor Interno Titular	1	0
Coordinador de Asuntos Institucionales del Ministerio del Interior	1	0
Coordinador General del Ministerio del Interior	1	0
Subtotal Escalafón	3	0

Personal del Sistema Nacional de Empleo Público (SINEP)

A	33	0
B	49	0
C	85	0
D	91	0
E	67	0
F	6	0
Subtotal Escalafón	331	0

TOTAL DE LA CATEGORIA 01

339 0

M.H. y F.P.
16

47



CATEGORIA 07

ACTIVIDADES COMUNES A LOS PROGRAMAS DE OBRAS PÚBLICAS

UNIDAD EJECUTORA
MINISTERIO DEL INTERIOR, OBRAS PÚBLICAS Y VIVIENDA

Servicio Administrativo Financiero
325

DISTRIBUCIÓN DE LÍMITES DEL GASTO


ASIGNACIÓN DE CRÉDITOS DE LA CATEGORIA 07

SUBPR	PROY	FIN	F.F.	INC	PPAL	PAR	SPAR	ECON	MON	DENOMINACIÓN	IMPORTE
0	0	1								ADMINISTRACION GUBERNAMENTAL	49.812.371
0	0	1	11							Tesoro Nacional	49.812.371
0	0	1	11	1						Gastos en Personal	26.968.371
0	0	1	11	1	1					Personal Permanente	8.410.870
0	0	1	11	1	1	1				Retribución del Cargo	4.363.811
0	0	1	11	1	1	1		21		Gastos Corrientes	4.363.811
0	0	1	11	1	1	1		21	1	Moneda Nacional	4.363.811
0	0	1	11	1	1	3				Retribuciones que no hacen al Cargo	1.981.883
0	0	1	11	1	1	3		21		Gastos Corrientes	1.981.883
0	0	1	11	1	1	3		21	1	Moneda Nacional	1.981.883
0	0	1	11	1	1	4				Sueldo Anual Complementario	528.808
0	0	1	11	1	1	4		21		Gastos Corrientes	528.808
0	0	1	11	1	1	4		21	1	Moneda Nacional	528.808
0	0	1	11	1	1	6				Contribuciones Patronales	1.201.620
0	0	1	11	1	1	6		21		Gastos Corrientes	1.201.620
0	0	1	11	1	1	6		21	1	Moneda Nacional	1.201.620
0	0	1	11	1	1	7				Complementos	334.748
0	0	1	11	1	1	7		21		Gastos Corrientes	334.748
0	0	1	11	1	1	7		21	1	Moneda Nacional	334.748
0	0	1	11	1	3					Servicios Extraordinarios	739.328
0	0	1	11	1	3	1				Retribuciones Extraordinarias	550.368
0	0	1	11	1	3	1		21		Gastos Corrientes	550.368
0	0	1	11	1	3	1		21	1	Moneda Nacional	550.368
0	0	1	11	1	3	2				Sueldo Anual Complementario	45.864
0	0	1	11	1	3	2		21		Gastos Corrientes	45.864
0	0	1	11	1	3	2		21	1	Moneda Nacional	45.864
0	0	1	11	1	3	3				Contribuciones Patronales	143.096

M.H. y F.P.
16

47

DISTRIBUCIÓN DE LÍMITES DEL GASTO
ASIGNACIÓN DE CRÉDITOS DE LA CATEGORIA 07




SUBPR	PROY	FIN	F.F.	INC	PPAL	PAR	SPAR	ECON	MON	DENOMINACIÓN	IMPORTE
0	0	1	11	1	3	3		21		Gastos Corrientes	143.096
0	0	1	11	1	3	3		21	1	Moneda Nacional	143.096
0	0	1	11	1	5					Asistencia Social al Personal	223.000
0	0	1	11	1	5	1				Seguros de Riesgo de Trabajo	170.000
0	0	1	11	1	5	1		21		Gastos Corrientes	170.000
0	0	1	11	1	5	1		21	1	Moneda Nacional	170.000
0	0	1	11	1	5	9				Otras Asistencias Sociales al Personal	53.000
0	0	1	11	1	5	9		21		Gastos Corrientes	53.000
0	0	1	11	1	5	9		21	1	Moneda Nacional	53.000
0	0	1	11	1	6					Beneficios y Compensaciones	285.000
0	0	1	11	1	6			21		Gastos Corrientes	285.000
0	0	1	11	1	6			21	1	Moneda Nacional	285.000
0	0	1	11	1	7					Gabinete de autoridades superiores	1.625.702
0	0	1	11	1	7			21		Gastos Corrientes	1.625.702
0	0	1	11	1	7			21	1	Moneda Nacional	1.625.702
0	0	1	11	1	8					Personal contratado	15.684.471
0	0	1	11	1	8	1				Retribuciones por contratos	9.139.914
0	0	1	11	1	8	1		21		Gastos Corrientes	9.139.914
0	0	1	11	1	8	1		21	1	Moneda Nacional	9.139.914
0	0	1	11	1	8	2				Adicionales al contrato	1.195.920
0	0	1	11	1	8	2		21		Gastos Corrientes	1.195.920
0	0	1	11	1	8	2		21	1	Moneda Nacional	1.195.920
0	0	1	11	1	8	3				Sueldo anual complementario	861.320
0	0	1	11	1	8	3		21		Gastos Corrientes	861.320
0	0	1	11	1	8	3		21	1	Moneda Nacional	861.320
0	0	1	11	1	8	5				Contribuciones patronales	2.687.317
0	0	1	11	1	8	5		21		Gastos Corrientes	2.687.317
0	0	1	11	1	8	5		21	1	Moneda Nacional	2.687.317
0	0	1	11	1	8	7				Contratos especiales	1.800.000
0	0	1	11	1	8	7		21		Gastos Corrientes	1.800.000
0	0	1	11	1	8	7		21	1	Moneda Nacional	1.800.000
0	0	1	11	1	8	7				Bienes de Consumo	737.000
0	0	1	11	2				21		Gastos Corrientes	737.000
0	0	1	11	2				21	1	Moneda Nacional	737.000
0	0	1	11	3						Servicios No Personales	21.407.000
0	0	1	11	3	1					Servicios Básicos	994.120
0	0	1	11	3	1			21		Gastos Corrientes	994.120
0	0	1	11	3	1			21	1	Moneda Nacional	994.120
0	0	1	11	3	2					Alquileres y Derechos	1.845.972
0	0	1	11	3	2			21		Gastos Corrientes	1.845.972
0	0	1	11	3	2			21	1	Moneda Nacional	1.845.972
0	0	1	11	3	3					Mantenimiento, Reparación y Limpieza	162.627
0	0	1	11	3	3			21		Gastos Corrientes	162.627
0	0	1	11	3	3			21	1	Moneda Nacional	162.627
0	0	1	11	3	4					Servicios Técnicos y Profesionales	11.666.301
0	0	1	11	3	4			21		Gastos Corrientes	11.666.301

M.H. y F.P.
16

4

DISTRIBUCIÓN DE LÍMITES DEL GASTO
ASIGNACIÓN DE CRÉDITOS DE LA CATEGORIA 07



SUBPR	PROY	FIN	F.F.	INC	PPAL	PAR	SPAR	ECON	MON	DENOMINACIÓN	IMPORTE
0	0	1	11	3	4			21	1	Moneda Nacional	11.666.301
0	0	1	11	3	5					Servicios Comerciales y Financieros	3.843.758
0	0	1	11	3	5			21		Gastos Corrientes	3.843.758
0	0	1	11	3	5			21	1	Moneda Nacional	3.843.758
0	0	1	11	3	7					Pasajes y Viáticos	2.363.072
0	0	1	11	3	7			21		Gastos Corrientes	2.363.072
0	0	1	11	3	7			21	1	Moneda Nacional	2.363.072
0	0	1	11	3	8					Impuestos, Derechos, Tasas y Juicios	343.665
0	0	1	11	3	8			21		Gastos Corrientes	343.665
0	0	1	11	3	8			21	1	Moneda Nacional	343.665
0	0	1	11	3	9					Otros Servicios	187.485
0	0	1	11	3	9			21		Gastos Corrientes	187.485
0	0	1	11	3	9			21	1	Moneda Nacional	187.485
0	0	1	11	4						Bienes de Uso	600.000
0	0	1	11	4						Maquinaria y Equipo	450.000
0	0	1	11	4	3						450.000
0	0	1	11	4	3			22		Gastos de Capital	450.000
0	0	1	11	4	3			22	1	Moneda Nacional	150.000
0	0	1	11	4	8					Activos Intangibles	150.000
0	0	1	11	4	8			22		Gastos de Capital	150.000
0	0	1	11	4	8			22	1	Moneda Nacional	150.000
0	0	1	11	5						Transferencias	100.000
0	0	1	11	5	1					Transf. al Sector Privado para Financiar	100.000
0	0	1	11	5	1	6				Gastos Corrientes	100.000
0	0	1	11	5	1	6		21		Transf. para Activ. Científicas o Académicas	100.000
0	0	1	11	5	1	6		21	1	Moneda Nacional	100.000
TOTAL											49.812.371

M.H. y F.P.
16

47



DETALLE DE TRANSFERENCIAS (PARTIDAS INDICATIVAS)

ASIGNACIÓN DE CRÉDITOS DE LA CATEGORIA 07

SUBPR	PROY	ACTOBR	FIN	FUN	F.F.	INC	PPAL	PAR	SPAR	UGEO	DENOMINACIÓN	IMPORTE
0	0	1									Coordinación de Obras Públicas	100.000
0	0	1	1								ADMINISTRACION GUBERNAMENTAL	100.000
0	0	1	1	3							Dirección Superior Ejecutiva	100.000
0	0	1	1	3	11						Tesoro Nacional	100.000
0	0	1	1	3	11	5					Transferencias	100.000
0	0	1	1	3	11	5	1				Transf. al Sector Privado para Financiar Gastos Corrientes	100.000
0	0	1	1	3	11	5	1	6			Transf. para Activ. Científicas o Académicas	100.000
0	0	1	1	3	11	5	1	6	9999		Sin discriminar	100.000
0	0	1	1	3	11	5	1	6	9999	2	Ciudad Autónoma de Buenos Aires	100.000
TOTAL											100.000	

M.H. y F.P.
16

41

RECURSOS HUMANOS DE LA CATEGORIA 07



CARGO O CATEGORÍA	CANTIDAD DE	
	CARGOS	HS. DE CÁTEDRA

Planta Permanente

AUTORIDADES SUPERIORES DEL PODER EJECUTIVO NACIONAL

Secretario	1	0
Subtotal Escalafón	1	0

Personal del Sistema Nacional de Empleo Público (SINEP)

A	7	0
B	3	0
C	9	0
D	13	0
E	5	0
F	2	0
Subtotal Escalafón	39	0

TOTAL DE LA CATEGORIA 07

40 0

M.H. y F.P.
16

4



CATEGORIA 0

ACTIVIDADES COMUNES A LOS PROGRAMAS DE VIVIENDA

UNIDAD EJECUTORA
MINISTERIO DEL INTERIOR, OBRAS PÚBLICAS Y VIVIENDA

Servicio Administrativo Financiero
325

DISTRIBUCIÓN DE LÍMITES DEL GASTO

ASIGNACIÓN DE CRÉDITOS DE LA CATEGORIA 10

SUBPR	PROY	FIN	F.F.	INC	PPAL	PAR	SPAR	ECON	MON	DENOMINACIÓN	IMPORTE
0	0	3								SERVICIOS SOCIALES	108.759.586
0	0	3	11							Tesoro Nacional	108.759.586
0	0	3	11	1						Gastos en Personal	81.081.586
0	0	3	11	1	1					Personal Permanente	22.558.903
0	0	3	11	1	1	1				Retribución del Cargo	10.009.811
0	0	3	11	1	1	1			21	Gastos Corrientes	10.009.811
0	0	3	11	1	1	1			21	1 Moneda Nacional	10.009.811
0	0	3	11	1	1	3				Retribuciones que no hacen al Cargo	6.572.304
0	0	3	11	1	1	3			21	Gastos Corrientes	6.572.304
0	0	3	11	1	1	3			21	1 Moneda Nacional	6.572.304
0	0	3	11	1	1	4				Sueldo Anual Complementario	1.381.843
0	0	3	11	1	1	4			21	Gastos Corrientes	1.381.843
0	0	3	11	1	1	4			21	1 Moneda Nacional	1.381.843
0	0	3	11	1	1	6				Contribuciones Patronales	4.311.350
0	0	3	11	1	1	6			21	Gastos Corrientes	4.311.350
0	0	3	11	1	1	6			21	1 Moneda Nacional	4.311.350
0	0	3	11	1	1	7				Complementos	283.595
0	0	3	11	1	1	7			21	Gastos Corrientes	283.595
0	0	3	11	1	1	7			21	1 Moneda Nacional	283.595
0	0	3	11	1	1	3				Servicios Extraordinarios	198.034
0	0	3	11	1	3	1				Retribuciones Extraordinarias	147.420
0	0	3	11	1	3	1			21	Gastos Corrientes	147.420
0	0	3	11	1	3	1			21	1 Moneda Nacional	147.420
0	0	3	11	1	3	2				Sueldo Anual Complementario	12.285
0	0	3	11	1	3	2			21	Gastos Corrientes	12.285
0	0	3	11	1	3	2			21	1 Moneda Nacional	12.285
0	0	3	11	1	3	3				Contribuciones Patronales	38.329

M.H. y F.P.
16

4

DISTRIBUCIÓN DE LÍMITES DEL GASTO
ASIGNACIÓN DE CRÉDITOS DE LA CATEGORIA 10



SUBPR	PROY	FIN	F.F.	INC	PPAL	PAR	SPAR	ECON	MON	DENOMINACIÓN	IMPORTE
											38.329
0	0	3	11	1	3	3			21	Gastos Corrientes	38.329
0	0	3	11	1	3	3			21	1 Moneda Nacional	221.000
0	0	3	11	1	5					Asistencia Social al Personal	71.000
0	0	3	11	1	5	1				Seguros de Riesgo de Trabajo	71.000
0	0	3	11	1	5	1			21	Gastos Corrientes	71.000
0	0	3	11	1	5	1			21	1 Moneda Nacional	150.000
0	0	3	11	1	5	1				Otras Asistencias Sociales al Personal	150.000
0	0	3	11	1	5	9			21	Gastos Corrientes	150.000
0	0	3	11	1	5	9			21	1 Moneda Nacional	569.000
0	0	3	11	1	5	9				Beneficios y Compensaciones	569.000
0	0	3	11	1	6				21	Gastos Corrientes	569.000
0	0	3	11	1	6				21	1 Moneda Nacional	975.421
0	0	3	11	1	6					Gabinete de autoridades superiores	975.421
0	0	3	11	1	7				21	Gastos Corrientes	975.421
0	0	3	11	1	7				21	1 Moneda Nacional	56.559.228
0	0	3	11	1	7					Personal contratado	34.645.364
0	0	3	11	1	8					Retribuciones por contratos	34.645.364
0	0	3	11	1	8	1			21	Gastos Corrientes	34.645.364
0	0	3	11	1	8	1			21	1 Moneda Nacional	4.852.821
0	0	3	11	1	8	2				Adicionales al contrato	4.852.821
0	0	3	11	1	8	2			21	Gastos Corrientes	4.852.821
0	0	3	11	1	8	2			21	1 Moneda Nacional	3.291.515
0	0	3	11	1	8	2				Sueldo anual complementario	3.291.515
0	0	3	11	1	8	3			21	Gastos Corrientes	3.291.515
0	0	3	11	1	8	3			21	1 Moneda Nacional	10.269.528
0	0	3	11	1	8	5				Contribuciones patronales	10.269.528
0	0	3	11	1	8	5			21	Gastos Corrientes	10.269.528
0	0	3	11	1	8	5			21	1 Moneda Nacional	3.500.000
0	0	3	11	1	8	7				Contratos especiales	3.500.000
0	0	3	11	1	8	7			21	Gastos Corrientes	3.500.000
0	0	3	11	1	8	7			21	1 Moneda Nacional	1.046.000
0	0	3	11	2						Bienes de Consumo	1.046.000
0	0	3	11	2					21	Gastos Corrientes	1.046.000
0	0	3	11	2					21	1 Moneda Nacional	25.884.000
0	0	3	11	3						Servicios No Personales	200.188
0	0	3	11	3	1					Servicios Básicos	200.188
0	0	3	11	3	1				21	Gastos Corrientes	200.188
0	0	3	11	3	1				21	1 Moneda Nacional	752.905
0	0	3	11	3	2					Alquileres y Derechos	752.905
0	0	3	11	3	2				21	Gastos Corrientes	752.905
0	0	3	11	3	2				21	1 Moneda Nacional	3.532.242
0	0	3	11	3	3					Mantenimiento, Reparación y Limpieza	3.532.242
0	0	3	11	3	3				21	Gastos Corrientes	3.532.242
0	0	3	11	3	3				21	1 Moneda Nacional	13.295.175
0	0	3	11	3	4					Servicios Técnicos y Profesionales	13.295.175
0	0	3	11	3	4				21	Gastos Corrientes	13.295.175

M.H. y F.P.
16

4

DISTRIBUCIÓN DE LÍMITES DEL GASTO
ASIGNACIÓN DE CRÉDITOS DE LA CATEGORIA 10



SUBPR	PROY	FIN	F.F.	INC	PPAL	PAR	SPAR	ECON	MON	DENOMINACIÓN	IMPORTE
0	0	3	11	3	4			21	1	Moneda Nacional	13.295.175
0	0	3	11	3	5					Servicios Comerciales y Financieros	503.649
								21		Gastos Corrientes	503.649
0	0	3	11	3	5						503.649
0	0	3	11	3	5			21	1	Moneda Nacional	4.784.049
0	0	3	11	3	7					Pasajes y Viáticos	4.784.049
								21		Gastos Corrientes	4.784.049
0	0	3	11	3	7						4.784.049
0	0	3	11	3	7			21	1	Moneda Nacional	1.942
0	0	3	11	3	8					Impuestos, Derechos, Tasas y Juicios	1.942
								21		Gastos Corrientes	1.942
0	0	3	11	3	8						1.942
0	0	3	11	3	8			21	1	Moneda Nacional	2.813.850
0	0	3	11	3	9					Otros Servicios	2.813.850
								21		Gastos Corrientes	2.813.850
0	0	3	11	3	9						2.813.850
0	0	3	11	3	9			21	1	Moneda Nacional	382.000
0	0	3	11	4						Bienes de Uso	382.000
										Bienes Preexistentes	8.000
0	0	3	11	4	1						8.000
0	0	3	11	4	1			22		Gastos de Capital	8.000
								22	1	Moneda Nacional	325.500
0	0	3	11	4	1					Maquinaria y Equipo	325.500
0	0	3	11	4	3						325.500
								22		Gastos de Capital	325.500
0	0	3	11	4	3						325.500
0	0	3	11	4	3			22	1	Moneda Nacional	48.500
0	0	3	11	4	8					Activos Intangibles	48.500
								22		Gastos de Capital	48.500
0	0	3	11	4	8						48.500
0	0	3	11	4	8			22	1	Moneda Nacional	366.000
0	0	3	11	5						Transferencias	366.000
										Transf. al Sector Privado para Financiar	361.000
0	0	3	11	5	1					Gastos Corrientes	52.000
										Transf. para Activ. Científicas o Académicas	52.000
0	0	3	11	5	1	6					52.000
0	0	3	11	5	1	6		21		Gastos Corrientes	52.000
								21	1	Moneda Nacional	309.000
0	0	3	11	5	1	6				Transf. a Otras Instituc. Culturales y Soc.	309.000
0	0	3	11	5	1	7				S/Fines de Lucro	309.000
								21		Gastos Corrientes	309.000
0	0	3	11	5	1	7					309.000
0	0	3	11	5	1	7		21	1	Moneda Nacional	5.000
0	0	3	11	5	9					Transferencias al Exterior	5.000
										Transf. a Organismos Internac. p/Financiar	5.000
0	0	3	11	5	9	2				Gastos Corrientes	5.000
								21		Gastos Corrientes	5.000
0	0	3	11	5	9	2					5.000
0	0	3	11	5	9	2		21	3	Moneda Extranjera	5.000
TOTAL											108.759.586

M.H. y F.P.
16

41



DETALLE DE TRANSFERENCIAS (PARTIDAS INDICATIVAS)

ASIGNACIÓN DE CRÉDITOS DE LA CATEGORIA 10

SUBPR	PROY	ACTOR	FIN	FUN	F.F.	INC	PPAL	PAR	SPAR	UGEO	DENOMINACIÓN	IMPORTE
0	0	1									Conducción y Desarrollo de Políticas y Programas	366.000
0	0	1	3								SERVICIOS SOCIALES	366.000
0	0	1	3	7							Vivienda y Urbanismo	366.000
0	0	1	3	7	11						Tesoro Nacional	366.000
0	0	1	3	7	11	5					Transferencias	361.000
0	0	1	3	7	11	5	1				Transf. al Sector Privado para Financiar Gastos Corrientes	52.000
0	0	1	3	7	11	5	1	6			Transf. para Activ. Científicas o Académicas	52.000
0	0	1	3	7	11	5	1	6	9999		Sin discriminar	52.000
0	0	1	3	7	11	5	1	6	9999	2	Ciudad Autónoma de Buenos Aires	309.000
0	0	1	3	7	11	5	1	7			Transf. a Otras Instituc. Culturales y Soc. S/Fines de Lucro	309.000
0	0	1	3	7	11	5	1	7	9999		Sin discriminar	309.000
0	0	1	3	7	11	5	1	7	9999	2	Ciudad Autónoma de Buenos Aires	5.000
0	0	1	3	7	11	5	9				Transferencias al Exterior	5.000
0	0	1	3	7	11	5	9	2			Transf. a Organismos Internac. p/Financiar Gastos Corrientes	5.000
0	0	1	3	7	11	5	9	2	1919		Comisión Binacional Administradora de la Cuenca Inferior del Rio Pilcomayo	5.000
0	0	1	3	7	11	5	9	2	1919	99	No Clasificado	5.000
TOTAL											366.000	

M.H. y F.P.
16

✓

RECURSOS HUMANOS DE LA CATEGORIA 10



CARGO O CATEGORÍA	CANTIDAD DE	
	CARGOS	HS. DE CÁTEDRA

Planta Permanente

AUTORIDADES SUPERIORES DEL PODER EJECUTIVO NACIONAL

Secretario	1	0
Subsecretario	1	0
Subtotal Escalafón	2	0

Personal del Sistema Nacional de Empleo Público (SINEP)

A	7	0
B	13	0
C	40	0
D	15	0
E	2	0
Subtotal Escalafón	77	0

TOTAL DE LA CATEGORIA 10	79	0
---------------------------------	-----------	----------

M.H. y F.P.
16

↗



PROGRAMA
**FOMENTO E IMPULSO AL DESARROLLO DEL SISTEMA
 DEMOCRÁTICO**

UNIDAD EJECUTORA
MINISTERIO DEL INTERIOR, OBRAS PÚBLICAS Y VIVIENDA

Servicio Administrativo Financiero
325

DISTRIBUCIÓN DE LÍMITES DEL GASTO

ASIGNACIÓN DE CRÉDITOS DEL PROGRAMA 16

SUBPR	PROY	FIN	F.F.	INC	PPAL	PAR	SPAR	ECON	MON	DENOMINACIÓN	IMPORTE
-------	------	-----	------	-----	------	-----	------	------	-----	--------------	---------

0	0	1								ADMINISTRACION GUBERNAMENTAL	157.721.038
0	0	1	11							Tesoro Nacional	157.721.038
0	0	1	11	1						Gastos en Personal	63.348.832
0	0	1	11	1	1					Personal Permanente	30.470.694
0	0	1	11	1	1	1				Retribución del Cargo	11.241.682
0	0	1	11	1	1	1		21		Gastos Corrientes	11.241.682
0	0	1	11	1	1	1		21	1	Moneda Nacional	11.241.682
0	0	1	11	1	1	3				Retribuciones que no hacen al Cargo	11.067.894
0	0	1	11	1	1	3		21		Gastos Corrientes	11.067.894
0	0	1	11	1	1	3		21	1	Moneda Nacional	11.067.894
0	0	1	11	1	1	4				Sueldo Anual Complementario	1.859.131
0	0	1	11	1	1	4		21		Gastos Corrientes	1.859.131
0	0	1	11	1	1	4		21	1	Moneda Nacional	5.961.312
0	0	1	11	1	1	6				Contribuciones Patronales	5.961.312
0	0	1	11	1	1	6		21		Gastos Corrientes	5.961.312
0	0	1	11	1	1	6		21	1	Moneda Nacional	340.675
0	0	1	11	1	1	7				Complementos	340.675
0	0	1	11	1	1	7		21		Gastos Corrientes	340.675
0	0	1	11	1	1	7		21	1	Moneda Nacional	22.264.191
0	0	1	11	1	2					Personal Temporal	13.582.404
0	0	1	11	1	2	1				Retribuciones del Cargo	13.582.404
0	0	1	11	1	2	1		21		Gastos Corrientes	13.582.404
0	0	1	11	1	2	1		21	1	Moneda Nacional	1.355.085
0	0	1	11	1	2	2				Retribuciones que no hacen al Cargo	1.355.085
0	0	1	11	1	2	2		21		Gastos Corrientes	1.355.085
0	0	1	11	1	2	2		21	1	Moneda Nacional	1.355.085

M.H. y F.P.
 16

4

DISTRIBUCIÓN DE LÍMITES DEL GASTO
ASIGNACIÓN DE CRÉDITOS DEL PROGRAMA 16




SUBPR	PROY	FIN	F.F.	INC	PPAL	PAR	SPAR	ECON	MON	DENOMINACIÓN	IMPORTE
0	0	1	11	1	2	3				Sueldo Anual Complementario	1.244.791
0	0	1	11	1	2	3			21	Gastos Corrientes	1.244.791
0	0	1	11	1	2	3			21	1 Moneda Nacional	1.244.791
0	0	1	11	1	2	5				Contribuciones Patronales	6.081.911
0	0	1	11	1	2	5			21	Gastos Corrientes	6.081.911
0	0	1	11	1	2	5			21	1 Moneda Nacional	6.081.911
0	0	1	11	1	2	5				Servicios Extraordinarios	6.687.403
0	0	1	11	1	3					Retribuciones Extraordinarias	4.845.359
0	0	1	11	1	3	1			21	Gastos Corrientes	4.845.359
0	0	1	11	1	3	1			21	1 Moneda Nacional	4.845.359
0	0	1	11	1	3	1				Sueldo Anual Complementario	403.780
0	0	1	11	1	3	2			21	Gastos Corrientes	403.780
0	0	1	11	1	3	2			21	1 Moneda Nacional	403.780
0	0	1	11	1	3	2				Contribuciones Patronales	1.438.264
0	0	1	11	1	3	3			21	Gastos Corrientes	1.438.264
0	0	1	11	1	3	3			21	1 Moneda Nacional	1.438.264
0	0	1	11	1	3	3				Asistencia Social al Personal	350.000
0	0	1	11	1	5					Seguros de Riesgo de Trabajo	350.000
0	0	1	11	1	5	1			21	Gastos Corrientes	350.000
0	0	1	11	1	5	1			21	1 Moneda Nacional	350.000
0	0	1	11	1	5	1				Gabinete de autoridades superiores	3.576.544
0	0	1	11	1	7				21	Gastos Corrientes	3.576.544
0	0	1	11	1	7				21	1 Moneda Nacional	3.576.544
0	0	1	11	1	7					Bienes de Consumo	1.018.500
0	0	1	11	2					21	Gastos Corrientes	1.018.500
0	0	1	11	2					21	1 Moneda Nacional	1.018.500
0	0	1	11	3						Servicios No Personales	9.082.706
0	0	1	11	3						Servicios Básicos	2.053.908
0	0	1	11	3	1				21	Gastos Corrientes	2.053.908
0	0	1	11	3	1				21	1 Moneda Nacional	2.053.908
0	0	1	11	3	3					Mantenimiento, Reparación y Limpieza	575.108
0	0	1	11	3	3				21	Gastos Corrientes	575.108
0	0	1	11	3	3				21	1 Moneda Nacional	575.108
0	0	1	11	3	4					Servicios Técnicos y Profesionales	11.578
0	0	1	11	3	4				21	Gastos Corrientes	11.578
0	0	1	11	3	4				21	1 Moneda Nacional	11.578
0	0	1	11	3	4					Servicios Comerciales y Financieros	454.500
0	0	1	11	3	5				21	Gastos Corrientes	454.500
0	0	1	11	3	5				21	1 Moneda Nacional	454.500
0	0	1	11	3	5					Pasajes y Viáticos	5.856.500
0	0	1	11	3	7				21	Gastos Corrientes	5.856.500
0	0	1	11	3	7				21	1 Moneda Nacional	5.856.500
0	0	1	11	3	7					Impuestos, Derechos, Tasas y Juicios	21.000
0	0	1	11	3	8				21	Gastos Corrientes	21.000
0	0	1	11	3	8				21	1 Moneda Nacional	21.000
0	0	1	11	3	8					Otros Servicios	110.112
0	0	1	11	3	9				21	Gastos Corrientes	110.112
0	0	1	11	3	9				21	1 Moneda Nacional	110.112

M.H. y F.P.
16

✓

DISTRIBUCIÓN DE LÍMITES DEL GASTO
ASIGNACIÓN DE CRÉDITOS DEL PROGRAMA 16



SUBPR	PROY	FIN	F.F.	INC	PPAL	PAR	SPAR	ECON	MON	DENOMINACIÓN	IMPORTE
0	0	1	11	3	9			21		Gastos Corrientes	110.112
0	0	1	11	3	9			21	1	Moneda Nacional	110.112
0	0	1	11	4						Bienes de Uso	671.000
0	0	1	11	4	3					Maquinaria y Equipo	671.000
0	0	1	11	4	3			22		Gastos de Capital	671.000
0	0	1	11	4	3			22	1	Moneda Nacional	671.000
0	0	1	11	5						Transferencias	83.600.000
0	0	1	11	5	1					Transf. al Sector Privado para Financiar	60.600.000
0	0	1	11	5	1	7				Gastos Corrientes	60.600.000
0	0	1	11	5	1	7		21		Transf. a Otras Instituc. Culturales y Soc. S/Fines de Lucro	60.600.000
0	0	1	11	5	1	7		21	1	Moneda Nacional	60.600.000
0	0	1	11	5	6					Transferencias a Universidades Nacionales	23.000.000
0	0	1	11	5	6	1				Transferencias a Univ. Nac. p/financiar	23.000.000
0	0	1	11	5	6	1		21		Gastos Corrientes	23.000.000
0	0	1	11	5	6	1		21	1	Moneda Nacional	23.000.000
TOTAL											157.721.038

M.H. y F.P.
16

A



DETALLE DE TRANSFERENCIAS (PARTIDAS INDICATIVAS)
ASIGNACIÓN DE CRÉDITOS DEL PROGRAMA 16


SUBPR	PROY	ACTOBR	FIN	FUN	F.F.	INC	PPAL	PAR	SPAR	UGEO	DENOMINACIÓN	IMPORTE
0	0	1									Conducción y Supervisión	2.000.000
0	0	1	1								ADMINISTRACION GUBERNAMENTAL	2.000.000
0	0	1	1	5							Relaciones Interiores	2.000.000
0	0	1	1	5	11						Tesoro Nacional	2.000.000
0	0	1	1	5	11	5					Transferencias	2.000.000
0	0	1	1	5	11	5	1				Transf. al Sector Privado para Financiar Gastos Corrientes	2.000.000
0	0	1	1	5	11	5	1	7			Transf. a Otras Instituc. Culturales y Soc. S/Fines de Lucro	2.000.000
0	0	1	1	5	11	5	1	7	6015		Conf. Perm. de Partidos Politicos de AL y el C (COPPPAL)	2.000.000
0	0	1	1	5	11	5	1	7	6015	2	Ciudad Autónoma de Buenos Aires	2.000.000
0	0	2									Administración del Fondo Partidario Permanente	58.100.000
0	0	2	1								ADMINISTRACION GUBERNAMENTAL	58.100.000
0	0	2	1	5							Relaciones Interiores	58.100.000
0	0	2	1	5	11						Tesoro Nacional	58.100.000
0	0	2	1	5	11	5					Transferencias	58.100.000
0	0	2	1	5	11	5	1				Transf. al Sector Privado para Financiar Gastos Corrientes	58.100.000
0	0	2	1	5	11	5	1	7			Transf. a Otras Instituc. Culturales y Soc. S/Fines de Lucro	58.100.000
0	0	2	1	5	11	5	1	7	2067		Fondo Partidario	58.100.000
0	0	2	1	5	11	5	1	7	2067	2	Ciudad Autónoma de Buenos Aires	58.100.000
0	0	3									Ejecución de Actos Electorales	22.000.000
0	0	3	1								ADMINISTRACION GUBERNAMENTAL	22.000.000
0	0	3	1	5							Relaciones Interiores	22.000.000
0	0	3	1	5	11						Tesoro Nacional	22.000.000
0	0	3	1	5	11	5					Transferencias	22.000.000
0	0	3	1	5	11	5	1				Transf. al Sector Privado para Financiar Gastos Corrientes	500.000
0	0	3	1	5	11	5	1	7			Transf. a Otras Instituc. Culturales y Soc. S/Fines de Lucro	500.000
0	0	3	1	5	11	5	1	7	9999		Sin discriminar	500.000
0	0	3	1	5	11	5	1	7	9999	2	Ciudad Autónoma de Buenos Aires	500.000
0	0	3	1	5	11	5	6				Transferencias a Universidades Nacionales	21.500.000
0	0	3	1	5	11	5	6	1			Transferencias a Univ. Nac. p/financiar Gastos Corrientes	21.500.000
0	0	3	1	5	11	5	6	1	806		Universidad de Buenos Aires	3.000.000

M.H. y F.P.
16

A

DETALLE DE TRANSFERENCIAS (PARTIDAS INDICATIVAS)

ASIGNACIÓN DE CRÉDITOS DEL PROGRAMA 16



SUBPR	PROY	ACTOBR	FIN	FUN	F.F.	INC	PPAL	PAR	SPAR	UGEO	DENOMINACIÓN	IMPORTE
0	0	3	1	5	11	5	6	1	806	2	Ciudad Autónoma de Buenos Aires	3.000.000
0	0	3	1	5	11	5	6	1	814		Universidad Nacional de General San Martín	15.000.000
0	0	3	1	5	11	5	6	1	814	2	Ciudad Autónoma de Buenos Aires	15.000.000
0	0	3	1	5	11	5	6	1	817		Universidad Nacional de La Matanza	3.500.000
0	0	3	1	5	11	5	6	1	817	2	Ciudad Autónoma de Buenos Aires	3.500.000
0	0	5									Capacitación de Dirigentes Políticos y Sociales	1.500.000
0	0	5	1								ADMINISTRACION GUBERNAMENTAL	1.500.000
0	0	5	1	5							Relaciones Interiores	1.500.000
0	0	5	1	5	11						Tesoro Nacional	1.500.000
0	0	5	1	5	11	5					Transferencias	1.500.000
0	0	5	1	5	11	5	6				Transferencias a Universidades Nacionales	1.500.000
0	0	5	1	5	11	5	6	1			Transferencias a Univ. Nac. p/financiar Gastos Corrientes	1.500.000
0	0	5	1	5	11	5	6	1	814		Universidad Nacional de General San Martín	1.500.000
0	0	5	1	5	11	5	6	1	814	2	Ciudad Autónoma de Buenos Aires	1.500.000
TOTAL												83.600.000

M.H. y F.P.
16

A




LISTADO DE ACTIVIDADES ESPECIFICAS

CÓDIGO	DENOMINACIÓN	UNIDAD EJECUTORA	CRÉDITO	RECURSOS HUMANOS	
				CARGOS	HS. DE CÁTEDRA
Actividades:					
01	Conducción y Supervisión	Ministerio del Interior, Obras Públicas y Vivienda	9.532.539	11	0
02	Administración del Fondo Partidario Permanente	Ministerio del Interior, Obras Públicas y Vivienda	58.100.000	0	0
03	Ejecución de Actos Electorales	Ministerio del Interior, Obras Públicas y Vivienda	71.833.657	82	0
05	Capacitación de Dirigentes Políticos y Sociales	Ministerio del Interior, Obras Públicas y Vivienda	18.254.842	1	5.600
TOTAL:			157.721.038	94	5.600

M.H. y F.P.
16

A

RECURSOS HUMANOS DEL PROGRAMA 16



CARGO O CATEGORÍA	CANTIDAD DE	
	CARGOS	HS. DE CÁTEDRA

Planta Permanente

AUTORIDADES SUPERIORES DEL PODER EJECUTIVO NACIONAL

Secretario	1	0
Subsecretario	3	0

Subtotal Escalafón

FUNCIONARIOS FUERA DE NIVEL

Director del Instituto Nacional de Capacitación Política	1	0
--	---	---

Subtotal Escalafón

Personal del Sistema Nacional de Empleo Público (SINEP)

A	4	0
B	11	0
C	10	0
D	28	0
E	19	0

Subtotal Escalafón

Planta Temporaria

Personal del Sistema Nacional de Empleo Público (SINEP)

B	3	0
C	2	0
D	1	0
E	11	0

Subtotal Escalafón

PERSONAL CONTRATADO

Horas de Cátedra Anuales	0	5.600
--------------------------	---	-------

Subtotal Escalafón

TOTAL DEL PROGRAMA 16

94 5.600

M.H. y F.P.
16

A



PROGRAMA
COOPERACIÓN, ASISTENCIA TÉCNICA Y CAPACITACIÓN A MUNICIPIOS

UNIDAD EJECUTORA
MINISTERIO DEL INTERIOR, OBRAS PÚBLICAS Y VIVIENDA

Servicio Administrativo Financiero
325

DISTRIBUCIÓN DE LÍMITES DEL GASTO


ASIGNACIÓN DE CRÉDITOS DEL PROGRAMA 17

SUBPR	PROY	FIN	F.F.	INC	PPAL	PAR	SPAR	ECON	MON	DENOMINACIÓN	IMPORTE
-------	------	-----	------	-----	------	-----	------	------	-----	--------------	---------

0	0	1								ADMINISTRACION GUBERNAMENTAL	419.601.979
0	0	1	11							Tesoro Nacional	366.151.979
0	0	1	11	1						Gastos en Personal	19.401.447
0	0	1	11	1	1					Personal Permanente	15.773.111
0	0	1	11	1	1	1				Retribución del Cargo	5.173.779
0	0	1	11	1	1	1		21		Gastos Corrientes	5.173.779
0	0	1	11	1	1	1		21	1	Moneda Nacional	5.173.779
0	0	1	11	1	1	3				Retribuciones que no hacen al Cargo	6.502.079
0	0	1	11	1	1	3		21		Gastos Corrientes	6.502.079
0	0	1	11	1	1	3		21	1	Moneda Nacional	6.502.079
0	0	1	11	1	1	4				Sueldo Anual Complementario	972.988
0	0	1	11	1	1	4		21		Gastos Corrientes	972.988
0	0	1	11	1	1	4		21	1	Moneda Nacional	972.988
0	0	1	11	1	1	6				Contribuciones Patronales	3.124.265
0	0	1	11	1	1	6		21		Gastos Corrientes	3.124.265
0	0	1	11	1	1	6		21	1	Moneda Nacional	3.124.265
0	0	1	11	1	1	2				Personal Temporario	974.713
0	0	1	11	1	2	1				Retribuciones del Cargo	541.927
0	0	1	11	1	2	1		21		Gastos Corrientes	541.927
0	0	1	11	1	2	1		21	1	Moneda Nacional	541.927
0	0	1	11	1	2	2				Retribuciones que no hacen al Cargo	179.593
0	0	1	11	1	2	2		21		Gastos Corrientes	179.593
0	0	1	11	1	2	2		21	1	Moneda Nacional	179.593
0	0	1	11	1	2	3				Sueldo Anual Complementario	60.126
0	0	1	11	1	2	3		21		Gastos Corrientes	60.126
0	0	1	11	1	2	3		21	1	Moneda Nacional	60.126

M.H. y F.P.
 16


DISTRIBUCIÓN DE LÍMITES DEL GASTO
ASIGNACIÓN DE CRÉDITOS DEL PROGRAMA 17



SUBPR	PROY	FIN	F.F.	INC	PPAL	PAR	SPAR	ECON	MON	DENOMINACIÓN	IMPORTE
0	0	1	11	1	2	5				Contribuciones Patronales	193.067
0	0	1	11	1	2	5		21		Gastos Corrientes	193.067
0	0	1	11	1	2	5		21	1	Moneda Nacional	193.067
0	0	1	11	1	5					Asistencia Social al Personal	52.500
0	0	1	11	1	5	9				Otras Asistencias Sociales al Personal	52.500
0	0	1	11	1	5	9		21		Gastos Corrientes	52.500
0	0	1	11	1	5	9		21	1	Moneda Nacional	52.500
0	0	1	11	1	5	9				Gabinete de autoridades superiores	2.601.123
0	0	1	11	1	7			21		Gastos Corrientes	2.601.123
0	0	1	11	1	7			21	1	Moneda Nacional	2.601.123
0	0	1	11	2				21		Bienes de Consumo	2.194.800
0	0	1	11	2				21		Gastos Corrientes	2.194.800
0	0	1	11	2				21	1	Moneda Nacional	2.194.800
0	0	1	11	3				21		Servicios No Personales	58.977.975
0	0	1	11	3	1					Servicios Básicos	87.840
0	0	1	11	3	1			21		Gastos Corrientes	87.840
0	0	1	11	3	1			21	1	Moneda Nacional	87.840
0	0	1	11	3	2			21		Alquileres y Derechos	17.280
0	0	1	11	3	2			21		Gastos Corrientes	17.280
0	0	1	11	3	2			21	1	Moneda Nacional	17.280
0	0	1	11	3	3			21		Mantenimiento, Reparación y Limpieza	35.522
0	0	1	11	3	3			21		Gastos Corrientes	35.522
0	0	1	11	3	3			21	1	Moneda Nacional	35.522
0	0	1	11	3	4			21		Servicios Técnicos y Profesionales	46.613.295
0	0	1	11	3	4			21		Gastos Corrientes	46.613.295
0	0	1	11	3	4			21	1	Moneda Nacional	46.613.295
0	0	1	11	3	5			21		Servicios Comerciales y Financieros	3.287.000
0	0	1	11	3	5			21		Gastos Corrientes	3.287.000
0	0	1	11	3	5			21	1	Moneda Nacional	3.287.000
0	0	1	11	3	7			21		Pasajes y Viáticos	8.937.038
0	0	1	11	3	7			21		Gastos Corrientes	8.937.038
0	0	1	11	3	7			21	1	Moneda Nacional	8.937.038
0	0	1	11	4				21		Bienes de Uso	3.224.562
0	0	1	11	4	3					Maquinaria y Equipo	3.224.562
0	0	1	11	4	3			22		Gastos de Capital	3.224.562
0	0	1	11	4	3			22	1	Moneda Nacional	3.224.562
0	0	1	11	5						Transferencias	282.353.195
0	0	1	11	5	1					Transf. al Sector Privado para Financiar	10.000.000
0	0	1	11	5	1	7				Gastos Corrientes	10.000.000
0	0	1	11	5	1	7				Transf. a Otras Instituc. Culturales y Soc.	10.000.000
0	0	1	11	5	1	7				S/Fines de Lucro	10.000.000
0	0	1	11	5	1	7		21		Gastos Corrientes	10.000.000
0	0	1	11	5	1	7		21	1	Moneda Nacional	10.000.000
0	0	1	11	5	7					Transf. a Inst. Prov. y Mun. para Fin. Gastos	72.000.000
0	0	1	11	5	7					Corrientes	72.000.000
0	0	1	11	5	7	6				Transferencias a Gobiernos Municipales	72.000.000
0	0	1	11	5	7	6		21		Gastos Corrientes	72.000.000

M.H. y F.P.
16

DISTRIBUCIÓN DE LÍMITES DEL GASTO
ASIGNACIÓN DE CRÉDITOS DEL PROGRAMA 17



SUBPR	PROY	FIN	F.F.	INC	PPAL	PAR	SPAR	ECON	MON	DENOMINACIÓN	IMPORTE
0	0	1	11	5	7	6		21	1	Moneda Nacional	72.000.000
0	0	1	11	5	8					Transf. a Inst. Prov. y Mun. para Financ.	200.353.195
										Gastos de Capital	
0	0	1	11	5	8	6				Transferencias a Gobiernos Municipales	200.353.195
0	0	1	11	5	8	6		22		Gastos de Capital	200.353.195
0	0	1	11	5	8	6		22	1	Moneda Nacional	200.353.195
0	0	1	22							Crédito Externo	53.450.000
0	0	1	22							Gastos en Personal	3.000.000
0	0	1	22	1						Personal contratado	3.000.000
0	0	1	22	1	8					Contratos especiales	3.000.000
0	0	1	22	1	8	7		21		Gastos Corrientes	3.000.000
0	0	1	22	1	8	7		21	1	Moneda Nacional	3.000.000
0	0	1	22	2						Bienes de Consumo	300.000
0	0	1	22	2				21		Gastos Corrientes	300.000
0	0	1	22	2				21	1	Moneda Nacional	300.000
0	0	1	22	3						Servicios No Personales	49.550.000
0	0	1	22	3	2					Alquileres y Derechos	84.500
0	0	1	22	3	2			21		Gastos Corrientes	84.500
0	0	1	22	3	2			21	1	Moneda Nacional	84.500
0	0	1	22	3	4					Servicios Técnicos y Profesionales	37.109.000
0	0	1	22	3	4			21		Gastos Corrientes	37.109.000
0	0	1	22	3	4			21	1	Moneda Nacional	37.109.000
0	0	1	22	3	5					Servicios Comerciales y Financieros	356.500
0	0	1	22	3	5			21		Gastos Corrientes	356.500
0	0	1	22	3	5			21	1	Moneda Nacional	356.500
0	0	1	22	3	7					Pasajes y Viáticos	12.000.000
0	0	1	22	3	7			21		Gastos Corrientes	12.000.000
0	0	1	22	3	7			21	1	Moneda Nacional	12.000.000
0	0	1	22	4						Bienes de Uso	600.000
0	0	1	22	4	3					Maquinaria y Equipo	600.000
0	0	1	22	4	3			22		Gastos de Capital	600.000
0	0	1	22	4	3			22	1	Moneda Nacional	600.000
TOTAL											419.601.979

M.H. y F.P.
16

41



DETALLE DE TRANSFERENCIAS (PARTIDAS INDICATIVAS)

ASIGNACIÓN DE CRÉDITOS DEL PROGRAMA 17

SUBPR	PROY	ACTOBR	FIN	FUN	F.F.	INC	PPAL	PAR	SPAR	U GEO	DENOMINACIÓN	IMPORTE
0	0	1									Cooperación, Asistencia Técnica y Capacitación a Municipios	282.353.195
0	0	1	1								ADMINISTRACION GUBERNAMENTAL Relaciones Interiores	282.353.195
0	0	1	1	5							Tesoro Nacional	282.353.195
0	0	1	1	5	11						Transferencias	282.353.195
0	0	1	1	5	11	5					Transf. al Sector Privado para Financiar Gastos Corrientes	10.000.000
0	0	1	1	5	11	5	1				Transf. a Otras Instituc. Culturales y Soc. S/Fines de Lucro	10.000.000
0	0	1	1	5	11	5	1	7			Federación Argentina de Municipios	1.900.000
0	0	1	1	5	11	5	1	7	2146		2 Ciudad Autónoma de Buenos Aires Sin discriminar	1.900.000
0	0	1	1	5	11	5	1	7	9999		2 Ciudad Autónoma de Buenos Aires Transf. a Inst. Prov. y Mun. para Fin. Gastos Corrientes	8.100.000
0	0	1	1	5	11	5	1	7	9999		2 Ciudad Autónoma de Buenos Aires Transf. a Inst. Prov. y Mun. para Fin. Gastos Corrientes	72.000.000
0	0	1	1	5	11	5	7	6			Transferencias a Gobiernos Municipales Sin discriminar	72.000.000
0	0	1	1	5	11	5	7	6	9999		2 Ciudad Autónoma de Buenos Aires Transf. a Inst. Prov. y Mun. para Financ. Gastos de Capital	72.000.000
0	0	1	1	5	11	5	8	6			Transferencias a Gobiernos Municipales Sin discriminar	200.353.195
0	0	1	1	5	11	5	8	6	9999		2 Ciudad Autónoma de Buenos Aires	200.353.195
0	0	1	1	5	11	5	8	6	9999		2 Ciudad Autónoma de Buenos Aires	200.353.195
TOTAL											282.353.195	

M.H. y F.P.
16

41



LISTADO DE ACTIVIDADES ESPECIFICAS

CÓDIGO	DENOMINACIÓN	UNIDAD EJECUTORA	CRÉDITO	RECURSOS HUMANOS	
				CARGOS	HS. DE CÁTEDRA
Actividades:					
01	Cooperación, Asistencia Técnica y Capacitación a Municipios	Ministerio del Interior, Obras Públicas y Vivienda	354.128.537	31	0
02	Acciones de Apoyo para la Preinversión Municipal	Ministerio del Interior, Obras Públicas y Vivienda	9.974.880	0	0
03	Programa Multisectorial de Preinversión IV - BID N° 2851/OC-AR (AR-L1149)	Ministerio del Interior, Obras Públicas y Vivienda	55.498.562	0	0
TOTAL:			419.601.979	31	0

M.H. y F.P.
16

47



PROGRAMA 19
ASISTENCIA TÉCNICA Y FINANCIERA A PROVINCIAS

UNIDAD EJECUTORA
MINISTERIO DEL INTERIOR, OBRAS PÚBLICAS Y VIVIENDA

Servicio Administrativo Financiero
325

DISTRIBUCIÓN DE LÍMITES DEL GASTO

ASIGNACIÓN DE CRÉDITOS DEL PROGRAMA 19

SUBPR	PROY	FIN	F.F.	INC	PPAL	PAR	SPAR	ECON	MON	DENOMINACIÓN	IMPORTE
0	0	1								ADMINISTRACION GUBERNAMENTAL	1.217.327.866
0	0	1	11							Tesoro Nacional	115.289.866
0	0	1	11	1						Gastos en Personal	37.259.921
0	0	1	11	1	1					Personal Permanente	21.627.789
0	0	1	11	1	1	1				Retribución del Cargo	8.679.728
0	0	1	11	1	1	1		21		Gastos Corrientes	8.679.728
0	0	1	11	1	1	1		21	1	Moneda Nacional	8.679.728
0	0	1	11	1	1	3				Retribuciones que no hacen al Cargo	6.993.746
0	0	1	11	1	1	3		21		Gastos Corrientes	6.993.746
0	0	1	11	1	1	3		21	1	Moneda Nacional	6.993.746
0	0	1	11	1	1	4				Sueldo Anual Complementario	1.306.122
0	0	1	11	1	1	4		21		Gastos Corrientes	1.306.122
0	0	1	11	1	1	4		21	1	Moneda Nacional	1.306.122
0	0	1	11	1	1	6				Contribuciones Patronales	4.193.960
0	0	1	11	1	1	6		21		Gastos Corrientes	4.193.960
0	0	1	11	1	1	6		21	1	Moneda Nacional	4.193.960
0	0	1	11	1	1	7				Complementos	454.233
0	0	1	11	1	1	7		21		Gastos Corrientes	454.233
0	0	1	11	1	1	7		21	1	Moneda Nacional	454.233
0	0	1	11	1	2					Personal Temporario	12.926.009
0	0	1	11	1	2	1				Retribuciones del Cargo	7.426.271
0	0	1	11	1	2	1		21		Gastos Corrientes	7.426.271
0	0	1	11	1	2	1		21	1	Moneda Nacional	7.426.271
0	0	1	11	1	2	2				Retribuciones que no hacen al Cargo	2.142.054
0	0	1	11	1	2	2		21		Gastos Corrientes	2.142.054
0	0	1	11	1	2	2		21	1	Moneda Nacional	2.142.054

M.H. y F.P.
 16

41

DISTRIBUCIÓN DE LÍMITES DEL GASTO
ASIGNACIÓN DE CRÉDITOS DEL PROGRAMA 19



SUBPR	PROY	FIN	F.F.	INC	PPAL	PAR	SPAR	ECON	MON	DENOMINACIÓN	IMPORTE
0	0	1	11	1	2	3				Sueldo Anual Complementario	797.360
0	0	1	11	1	2	3		21		Gastos Corrientes	797.360
0	0	1	11	1	2	3		21	1	Moneda Nacional	797.360
0	0	1	11	1	2	5				Contribuciones Patronales	2.560.324
0	0	1	11	1	2	5		21		Gastos Corrientes	2.560.324
0	0	1	11	1	2	5		21	1	Moneda Nacional	2.560.324
0	0	1	11	1	5					Asistencia Social al Personal	105.000
0	0	1	11	1	5	9				Otras Asistencias Sociales al Personal	105.000
0	0	1	11	1	5	9		21		Gastos Corrientes	105.000
0	0	1	11	1	5	9		21	1	Moneda Nacional	105.000
0	0	1	11	1	7					Gabinete de autoridades superiores	2.601.123
0	0	1	11	1	7			21		Gastos Corrientes	2.601.123
0	0	1	11	1	7			21	1	Moneda Nacional	2.601.123
0	0	1	11	2						Bienes de Consumo	3.765.055
0	0	1	11	2				21		Gastos Corrientes	3.765.055
0	0	1	11	2				21	1	Moneda Nacional	3.765.055
0	0	1	11	3						Servicios No Personales	14.097.765
0	0	1	11	3	2					Alquileres y Derechos	810.450
0	0	1	11	3	2			21		Gastos Corrientes	810.450
0	0	1	11	3	2			21	1	Moneda Nacional	810.450
0	0	1	11	3	3					Mantenimiento, Reparación y Limpieza	427.000
0	0	1	11	3	3			21		Gastos Corrientes	427.000
0	0	1	11	3	3			21	1	Moneda Nacional	427.000
0	0	1	11	3	4					Servicios Técnicos y Profesionales	6.982.500
0	0	1	11	3	4			21		Gastos Corrientes	6.982.500
0	0	1	11	3	4			21	1	Moneda Nacional	6.982.500
0	0	1	11	3	5					Servicios Comerciales y Financieros	1.525.625
0	0	1	11	3	5			21		Gastos Corrientes	1.525.625
0	0	1	11	3	5			21	1	Moneda Nacional	1.525.625
0	0	1	11	3	7					Pasajes y Viáticos	4.352.190
0	0	1	11	3	7			21		Gastos Corrientes	4.352.190
0	0	1	11	3	7			21	1	Moneda Nacional	4.352.190
0	0	1	11	4						Bienes de Uso	2.192.125
0	0	1	11	4	1					Bienes Preexistentes	365.625
0	0	1	11	4	1			22		Gastos de Capital	365.625
0	0	1	11	4	1			22	1	Moneda Nacional	365.625
0	0	1	11	4	3					Maquinaria y Equipo	1.527.500
0	0	1	11	4	3			22		Gastos de Capital	1.527.500
0	0	1	11	4	3			22	1	Moneda Nacional	1.527.500
0	0	1	11	4	5					Libros, Revistas y Otros Elementos Coleccionables	130.000
0	0	1	11	4	5			22		Gastos de Capital	130.000
0	0	1	11	4	5			22	1	Moneda Nacional	130.000
0	0	1	11	4	8					Activos Intangibles	169.000
0	0	1	11	4	8			22		Gastos de Capital	169.000
0	0	1	11	4	8			22	1	Moneda Nacional	169.000

M.H. y F.P.
16

4

DISTRIBUCIÓN DE LÍMITES DEL GASTO
ASIGNACIÓN DE CRÉDITOS DEL PROGRAMA 19




SUBPR	PROY	FIN	F.F.	INC	PPAL	PAR	SPAR	ECON	MON	DENOMINACIÓN	IMPORTE
0	0	1	11	5						Transferencias	57.975.000
0	0	1	11	5	1					Transf. al Sector Privado para Financiar Gastos Corrientes	7.975.000
0	0	1	11	5	1	6				Transf. para Activ. Científicas o Académicas	500.000
0	0	1	11	5	1	6		21		Gastos Corrientes	500.000
0	0	1	11	5	1	6		21	1	Moneda Nacional	500.000
0	0	1	11	5	1	7				Transf. a Otras Instituc. Culturales y Soc. S/Fines de Lucro	7.475.000
0	0	1	11	5	1	7		21		Gastos Corrientes	7.475.000
0	0	1	11	5	1	7		21	1	Moneda Nacional	7.475.000
0	0	1	11	5	8					Transf. a Inst. Prov. y Mun. para Financ. Gastos de Capital	50.000.000
0	0	1	11	5	8	1				Transferencias a Gobiernos Provinciales	50.000.000
0	0	1	11	5	8	1		22		Gastos de Capital	50.000.000
0	0	1	11	5	8	1		22	1	Moneda Nacional	50.000.000
0	0	1	13							Recursos con Afectación Específica	897.920.000
0	0	1	13	5						Transferencias	887.920.000
0	0	1	13	5	7					Transf. a Inst. Prov. y Mun. para Fin. Gastos Corrientes	887.920.000
0	0	1	13	5	7	1				Transferencias a Gobiernos Provinciales	887.920.000
0	0	1	13	5	7	1		21		Gastos Corrientes	887.920.000
0	0	1	13	5	7	1		21	1	Moneda Nacional	887.920.000
0	0	1	13	6						Incremento de Activos Financieros	10.000.000
0	0	1	13	6	3					Préstamos a Largo Plazo	10.000.000
0	0	1	13	6	3	1				Préstamos a Largo Plazo al Sector Privado	10.000.000
0	0	1	13	6	3	1		22		Gastos de Capital	10.000.000
0	0	1	13	6	3	1		22	1	Moneda Nacional	10.000.000
0	0	1	22							Crédito Externo	204.118.000
0	0	1	22	1						Gastos en Personal	14.157.658
0	0	1	22	1	8					Personal contratado	14.157.658
0	0	1	22	1	8	7				Contratos especiales	14.157.658
0	0	1	22	1	8	7		21		Gastos Corrientes	14.157.658
0	0	1	22	1	8	7		21	1	Moneda Nacional	14.157.658
0	0	1	22	2						Bienes de Consumo	905.000
0	0	1	22	2				21		Gastos Corrientes	905.000
0	0	1	22	2				21	1	Moneda Nacional	905.000
0	0	1	22	3						Servicios No Personales	21.155.000
0	0	1	22	3	4					Servicios Técnicos y Profesionales	17.750.000
0	0	1	22	3	4			21		Gastos Corrientes	17.750.000
0	0	1	22	3	4			21	1	Moneda Nacional	17.750.000
0	0	1	22	3	5					Servicios Comerciales y Financieros	205.000
0	0	1	22	3	5			21		Gastos Corrientes	205.000
0	0	1	22	3	5			21	1	Moneda Nacional	205.000
0	0	1	22	3	7					Pasajes y Viáticos	3.200.000
0	0	1	22	3	7			21		Gastos Corrientes	3.200.000
0	0	1	22	3	7			21	1	Moneda Nacional	3.200.000
0	0	1	22	4						Bienes de Uso	1.900.000

M.H. y F.P.
16

41

DISTRIBUCIÓN DE LÍMITES DEL GASTO
ASIGNACIÓN DE CRÉDITOS DEL PROGRAMA 19



SUBPR	PROY	FIN	F.F.	INC	PPAL	PAR	SPAR	ECON	MON	DENOMINACION	IMPORTE
0	0	1	22	4	3					Maquinaria y Equipo	1.900.000
0	0	1	22	4	3			22		Gastos de Capital	1.900.000
0	0	1	22	4	3			22	1	Moneda Nacional	1.900.000
0	0	1	22	5						Transferencias	166.000.342
0	0	1	22	5	7					Transf. a Inst. Prov. y Mun. para Fin. Gastos Corrientes	166.000.342
0	0	1	22	5	7	1				Transferencias a Gobiernos Provinciales	166.000.342
0	0	1	22	5	7	1		21		Gastos Corrientes	166.000.342
0	0	1	22	5	7	1		21	1	Moneda Nacional	166.000.342
TOTAL											1.217.327.866

M.H. y F.P.
16

21



DETALLE DE TRANSFERENCIAS (PARTIDAS INDICATIVAS)

ASIGNACIÓN DE CRÉDITOS DEL PROGRAMA 19

SUBPR	PROY	ACTOBR	FIN	FUN	F.F.	INC	PPAL	PAR	SPAR	UGE	DENOMINACIÓN	IMPORTE
0	0	1									Ejecución y Supervisión	945.895.000
0	0	1	1								ADMINISTRACION GUBERNAMENTAL	945.895.000
0	0	1	1	5							Relaciones Interiores	945.895.000
0	0	1	1	5	11						Tesoro Nacional	57.975.000
0	0	1	1	5	11	5					Transferencias	57.975.000
0	0	1	1	5	11	5	1				Transf. al Sector Privado para Financiar Gastos Corrientes	7.975.000
0	0	1	1	5	11	5	1	6			Transf. para Activ. Científicas o Académicas	500.000
0	0	1	1	5	11	5	1	6	9999		Sin discriminar	500.000
0	0	1	1	5	11	5	1	6	9999	2	Ciudad Autónoma de Buenos Aires	500.000
0	0	1	1	5	11	5	1	7			Transf. a Otras Instituc. Culturales y Soc. S/Fines de Lucro	7.475.000
0	0	1	1	5	11	5	1	7	9999		Sin discriminar	7.475.000
0	0	1	1	5	11	5	1	7	9999	2	Ciudad Autónoma de Buenos Aires	7.475.000
0	0	1	1	5	11	5	8				Transf. a Inst. Prov. y Mun. para Financ. Gastos de Capital	50.000.000
0	0	1	1	5	11	5	8	1			Transferencias a Gobiernos Provinciales	50.000.000
0	0	1	1	5	11	5	8	1	3001		Administración central provincial	50.000.000
0	0	1	1	5	11	5	8	1	3001	2	Ciudad Autónoma de Buenos Aires	50.000.000
0	0	1	1	5	13						Recursos con Afectación Específica	887.920.000
0	0	1	1	5	13	5					Transferencias	887.920.000
0	0	1	1	5	13	5	7				Transf. a Inst. Prov. y Mun. para Fin. Gastos Corrientes	887.920.000
0	0	1	1	5	13	5	7	1			Transferencias a Gobiernos Provinciales	887.920.000
0	0	1	1	5	13	5	7	1	3001		Administración Central Provincial	887.920.000
0	0	1	1	5	13	5	7	1	3001	97	Nacional	887.920.000
0	0	10									Fortalecimiento Institucional de Municipios (BID 1855/OC-AR)	20.000.000
0	0	10	1								ADMINISTRACION GUBERNAMENTAL	20.000.000
0	0	10	1	5							Relaciones Interiores	20.000.000
0	0	10	1	5	22						Crédito Externo	20.000.000
0	0	10	1	5	22	5					Transferencias	20.000.000
0	0	10	1	5	22	5	7				Transf. a Inst. Prov. y Mun. para Fin. Gastos Corrientes	20.000.000
0	0	10	1	5	22	5	7	1			Transferencias a Gobiernos Provinciales	20.000.000
0	0	10	1	5	22	5	7	1	3001		Administración Central Provincial	20.000.000
0	0	10	1	5	22	5	7	1	3001	2	Ciudad Autónoma de Buenos Aires	20.000.000

M.H. y F.P.
16

✓

DETALLE DE TRANSFERENCIAS (PARTIDAS INDICATIVAS)


ASIGNACIÓN DE CRÉDITOS DEL PROGRAMA 19



SUBPR	PROY	ACTOBR	FIN	FUN	F.F.	INC	PPAL	PAR	SPAR	UGEO	DENOMINACIÓN	IMPORTE
0	0	12									Desarrollo de Áreas Metropolitanas del Interior - DAMI (BID 2499/OC-AR)	135.999.920
0	0	12	1								ADMINISTRACION GUBERNAMENTAL	135.999.920
0	0	12	1	5							Relaciones Interiores	135.999.920
0	0	12	1	5	22						Crédito Externo	135.999.920
0	0	12	1	5	22	5					Transferencias	135.999.920
0	0	12	1	5	22	5	7				Transf. a Inst. Prov. y Mun. para Fin. Gastos Corrientes	135.999.920
0	0	12	1	5	22	5	7	1			Transferencias a Gobiernos Provinciales	135.999.920
0	0	12	1	5	22	5	7	1	3001		Administración Central Provincial	135.999.920
0	0	12	1	5	22	5	7	1	3001	2	Ciudad Autónoma de Buenos Aires	135.999.920
0	0	14									Programa de Mejora de la Gestión y los Servicios Municipales	10.000.422
0	0	14	1								ADMINISTRACION GUBERNAMENTAL	10.000.422
0	0	14	1	5							Relaciones Interiores	10.000.422
0	0	14	1	5	22						Crédito Externo	10.000.422
0	0	14	1	5	22	5					Transferencias	10.000.422
0	0	14	1	5	22	5	7				Transf. a Inst. Prov. y Mun. para Fin. Gastos Corrientes	10.000.422
0	0	14	1	5	22	5	7	1			Transferencias a Gobiernos Provinciales	10.000.422
0	0	14	1	5	22	5	7	1	3001		Administración Central Provincial	10.000.422
0	0	14	1	5	22	5	7	1	3001	2	Ciudad Autónoma de Buenos Aires	10.000.422
TOTAL											1.111.895.342	

M.H. y F.P.
16

✓



APLICACIONES FINANCIERAS
ASIGNACIÓN DE CRÉDITOS DEL PROGRAMA 19

S U B P R	F I N	F. F.	I N C	P P A L	P A R	SPAR	E C O N.	M O N	DENOMINACIÓN	IMPORTE
0	9								OTROS	106.000.000
0	9	22							Crédito Externo	106.000.000
0	9	22	6						Incremento de Activos Financieros	106.000.000
0	9	22	6	6					Incremento de Cuentas a Cobrar	106.000.000
0	9	22	6	6	7				Incremento de Otras Cuentas a Cobrar a Largo Plazo	106.000.000
0	9	22	6	6	7	96	23		Aplicaciones Financieras	106.000.000
0	9	22	6	6	7	96	23	1	Moneda Nacional	6.000.000
TOTAL										106.000.000

M.H. y F.P.
16

4



LISTADO DE ACTIVIDADES ESPECIFICAS

CÓDIGO	DENOMINACIÓN	UNIDAD EJECUTORA	CRÉDITO	RECURSOS HUMANOS	
				CARGOS	HS. DE CÁTEDRA
Actividades:					
01	Ejecución y Supervisión	Ministerio del Interior, Obras Públicas y Vivienda	984.191.027	95	0
02	Desarrollo de Políticas Regionales	Ministerio del Interior, Obras Públicas y Vivienda	14.498.839	12	0
08	Transformación de los Sectores Públicos Provinciales	Ministerio del Interior, Obras Públicas y Vivienda	10.000.000	0	0
10	Fortalecimiento Institucional de Municipios (BID 1855/OC-AR)	Unidad Ejecutora Central (BID 1855/OC-AR)	39.621.000	0	0
12	Desarrollo de Áreas Metropolitanas del Interior - DAMI (BID 2499/OC-AR)	Unidad Ejecutora del Préstamo	151.879.000	0	0
14	Programa de Mejora de la Gestión y los Servicios Municipales	Ministerio del Interior, Obras Públicas y Vivienda	17.138.000	0	0
TOTAL:			1.217.327.866	107	0

M.H. y F.P.
16

Handwritten mark

RECURSOS HUMANOS DEL PROGRAMA 19



CARGO O CATEGORÍA	CANTIDAD DE	
	CARGOS	HS. DE CÁTEDRA

Planta Permanente

AUTORIDADES SUPERIORES DEL PODER EJECUTIVO NACIONAL

Secretario	1	0
Subsecretario	1	0
Subtotal Escalafón	2	0

Personal del Sistema Nacional de Empleo Público (SINEP)

A	7	0
B	10	0
C	15	0
D	13	0
E	3	0
Subtotal Escalafón	48	0

Planta Temporaria

Personal del Sistema Nacional de Empleo Público (SINEP)

B	29	0
C	7	0
D	5	0
E	16	0
Subtotal Escalafón	57	0

TOTAL DEL PROGRAMA 19 107 0

M.H. y F.P.
16

4



PROGRAMA 25
FORTALECIMIENTO DE LAS RELACIONES CON LA COMUNIDAD

UNIDAD EJECUTORA
MINISTERIO DEL INTERIOR, OBRAS PÚBLICAS Y VIVIENDA

Servicio Administrativo Financiero
325

DISTRIBUCIÓN DE LÍMITES DEL GASTO


ASIGNACIÓN DE CRÉDITOS DEL PROGRAMA 25

SUBPR	PROY	FIN	F.F.	INC	PPAL	PAR	SPAR	ECON	MON	DENOMINACIÓN	IMPORTE
0	0	1								ADMINISTRACION GUBERNAMENTAL	12.297.037
0	0	1	11							Tesoro Nacional	12.297.037
0	0	1	11	1						Gastos en Personal	11.691.379
0	0	1	11	1	1					Personal Permanente	11.691.379
0	0	1	11	1	1	1				Retribución del Cargo	4.902.035
0	0	1	11	1	1	1		21		Gastos Corrientes	4.902.035
0	0	1	11	1	1	1		21	1	Moneda Nacional	4.902.035
0	0	1	11	1	1	3				Retribuciones que no hacen al Cargo	3.752.370
0	0	1	11	1	1	3		21		Gastos Corrientes	3.752.370
0	0	1	11	1	1	3		21	1	Moneda Nacional	3.752.370
0	0	1	11	1	1	4				Sueldo Anual Complementario	721.200
0	0	1	11	1	1	4		21		Gastos Corrientes	721.200
0	0	1	11	1	1	4		21	1	Moneda Nacional	721.200
0	0	1	11	1	1	6				Contribuciones Patronales	2.315.774
0	0	1	11	1	1	6		21		Gastos Corrientes	2.315.774
0	0	1	11	1	1	6		21	1	Moneda Nacional	2.315.774
0	0	1	11	2						Bienes de Consumo	70.777
0	0	1	11	2				21		Gastos Corrientes	70.777
0	0	1	11	2				21	1	Moneda Nacional	70.777
0	0	1	11	3						Servicios No Personales	351.901
0	0	1	11	3	2					Alquileres y Derechos	1.980
0	0	1	11	3	2			21		Gastos Corrientes	1.980
0	0	1	11	3	2			21	1	Moneda Nacional	1.980
0	0	1	11	3	3					Mantenimiento, Reparación y Limpieza	1.320
0	0	1	11	3	3			21		Gastos Corrientes	1.320
0	0	1	11	3	3			21	1	Moneda Nacional	1.320
0	0	1	11	3	4					Servicios Técnicos y Profesionales	1.320

M.H. y F.P.
 16

41

DISTRIBUCIÓN DE LÍMITES DEL GASTO
ASIGNACIÓN DE CRÉDITOS DEL PROGRAMA 25



S U B P R	P R O Y	F I N	F. F.	I N C	P P A L	P A R	SPAR	E C O N	M O N	DENOMINACIÓN	IMPORTE
0	0	1	11	3	4			21		Gastos Corrientes	1.320
0	0	1	11	3	4			21	1	Moneda Nacional	1.320
0	0	1	11	3	5					Servicios Comerciales y Financieros	54.361
0	0	1	11	3	5			21		Gastos Corrientes	54.361
0	0	1	11	3	5			21	1	Moneda Nacional	54.361
0	0	1	11	3	7					Pasajes y Viáticos	291.600
0	0	1	11	3	7			21		Gastos Corrientes	291.600
0	0	1	11	3	7			21	1	Moneda Nacional	291.600
0	0	1	11	3	9					Otros Servicios	1.320
0	0	1	11	3	9			21		Gastos Corrientes	1.320
0	0	1	11	3	9			21	1	Moneda Nacional	1.320
0	0	1	11	4						Bienes de Uso	182.980
0	0	1	11	4	3					Maquinaria y Equipo	182.980
0	0	1	11	4	3			22		Gastos de Capital	182.980
0	0	1	11	4	3			22	1	Moneda Nacional	182.980
TOTAL											12.297.037

M.H. y F.P.
16

4

LISTADO DE ACTIVIDADES ESPECIFICAS




CÓDIGO	DENOMINACIÓN	UNIDAD EJECUTORA	CRÉDITO	RECURSOS HUMANOS	
				CARGOS	HS. DE CÁTEDRA
Actividades:					
02	Planificación, Ejecución y Control de Políticas Orientadas a la Comunidad	Ministerio del Interior, Obras Públicas y Vivienda	6.135.803	15	0
03	Reforma Política	Ministerio del Interior, Obras Públicas y Vivienda	6.063.975	20	0
04	Asistencia a Ex-Combatientes de Malvinas	Ministerio del Interior, Obras Públicas y Vivienda	97.259	0	0
TOTAL:			12.297.037	35	0

M.H. y F.P.
16

A

RECURSOS HUMANOS DEL PROGRAMA 25



CARGO O CATEGORÍA	CANTIDAD DE	
	CARGOS	HS DE CÁTEDRA

Planta Permanente

Personal del Sistema Nacional de Empleo Público (SINEP)

A	3	0
B	3	0
C	16	0
D	10	0
E	3	0
Subtotal Escalafón	35	0
TOTAL DEL PROGRAMA 25	35	0

M.H. y F.P.
16

4



PROGRAMA 26
CONSERVACIÓN Y CUSTODIA DE LOS DOCUMENTOS DE LA NACIÓN

UNIDAD EJECUTORA
MINISTERIO DEL INTERIOR, OBRAS PÚBLICAS Y VIVIENDA

Servicio Administrativo Financiero
325

DISTRIBUCIÓN DE LÍMITES DEL GASTO


ASIGNACIÓN DE CRÉDITOS DEL PROGRAMA 26

SUBPR	PROY	FIN	F.F.	INC	PPAL	PAR	SPAR	ECON	MON	DENOMINACION	IMPORTE
0	0	1								ADMINISTRACION GUBERNAMENTAL	44.601.848
0	0	1	11							Tesoro Nacional	40.801.848
0	0	1	11	1						Gastos en Personal	10.477.548
0	0	1	11	1	1					Personal Permanente	10.435.548
0	0	1	11	1	1	1				Retribución del Cargo	3.630.600
0	0	1	11	1	1	1		21		Gastos Corrientes	3.630.600
0	0	1	11	1	1	1		21	1	Moneda Nacional	3.630.600
0	0	1	11	1	1	3				Retribuciones que no hacen al Cargo	2.817.067
0	0	1	11	1	1	3		21		Gastos Corrientes	2.817.067
0	0	1	11	1	1	3		21	1	Moneda Nacional	2.817.067
0	0	1	11	1	1	4				Sueldo Anual Complementario	537.305
0	0	1	11	1	1	4		21		Gastos Corrientes	537.305
0	0	1	11	1	1	4		21	1	Moneda Nacional	537.305
0	0	1	11	1	1	6				Contribuciones Patronales	3.450.576
0	0	1	11	1	1	6		21		Gastos Corrientes	3.450.576
0	0	1	11	1	1	6		21	1	Moneda Nacional	3.450.576
0	0	1	11	1	5					Asistencia Social al Personal	42.000
0	0	1	11	1	5	9				Otras Asistencias Sociales al Personal	42.000
0	0	1	11	1	5	9		21		Gastos Corrientes	42.000
0	0	1	11	1	5	9		21	1	Moneda Nacional	42.000
0	0	1	11	2						Bienes de Consumo	2.728.200
0	0	1	11	2				21		Gastos Corrientes	2.728.200
0	0	1	11	2				21	1	Moneda Nacional	2.728.200
0	0	1	11	3						Servicios No Personales	7.407.100
0	0	1	11	3	1					Servicios Básicos	2.100

M.H. y F.P.
16

41

DISTRIBUCIÓN DE LÍMITES DEL GASTO
ASIGNACIÓN DE CRÉDITOS DEL PROGRAMA 26




SUBPR	PROY	FIN	F.F.	INC	PPAL	PAR	SPAR	ECON	MON	DENOMINACIÓN	IMPORTE
0	0	1	11	3	1			21		Gastos Corrientes	2.100
0	0	1	11	3	1			21	1	Moneda Nacional	2.100
0	0	1	11	3	3					Mantenimiento, Reparación y Limpieza	4.742.800
0	0	1	11	3	3			21		Gastos Corrientes	4.742.800
0	0	1	11	3	3			21	1	Moneda Nacional	4.742.800
0	0	1	11	3	4					Servicios Técnicos y Profesionales	9.800
0	0	1	11	3	4			21		Gastos Corrientes	9.800
0	0	1	11	3	4			21	1	Moneda Nacional	9.800
0	0	1	11	3	5					Servicios Comerciales y Financieros	2.047.600
0	0	1	11	3	5			21		Gastos Corrientes	2.047.600
0	0	1	11	3	5			21	1	Moneda Nacional	2.047.600
0	0	1	11	3	7					Pasajes y Viáticos	226.800
0	0	1	11	3	7			21		Gastos Corrientes	226.800
0	0	1	11	3	7			21	1	Moneda Nacional	226.800
0	0	1	11	3	9					Otros Servicios	378.000
0	0	1	11	3	9			21		Gastos Corrientes	378.000
0	0	1	11	3	9			21	1	Moneda Nacional	378.000
0	0	1	11	4						Bienes de Uso	5.000.000
0	0	1	11	4	3					Maquinaria y Equipo	5.000.000
0	0	1	11	4	3			22		Gastos de Capital	5.000.000
0	0	1	11	4	3			22	1	Moneda Nacional	5.000.000
0	0	1	11	5						Transferencias	15.189.000
0	0	1	11	5	6					Transferencias a Universidades Nacionales	15.000.000
0	0	1	11	5	6	1				Transferencias a Univ. Nac. p/financiar	15.000.000
0	0	1	11	5	6	1		21		Gastos Corrientes	15.000.000
0	0	1	11	5	6	1		21	1	Moneda Nacional	15.000.000
0	0	1	11	5	9					Transferencias al Exterior	189.000
0	0	1	11	5	9	2				Transf.a Organismos Internac. p/Financiar	189.000
0	0	1	11	5	9	2		21		Gastos Corrientes	189.000
0	0	1	11	5	9	2		21	3	Moneda Extranjera	189.000
0	0	1	22							Crédito Externo	3.800.000
0	0	1	22	2						Bienes de Consumo	340.000
0	0	1	22	2				21		Gastos Corrientes	340.000
0	0	1	22	2				21	1	Moneda Nacional	340.000
0	0	1	22	3						Servicios No Personales	2.720.000
0	0	1	22	3	3					Mantenimiento, Reparación y Limpieza	2.600.000
0	0	1	22	3	3			21		Gastos Corrientes	2.600.000
0	0	1	22	3	3			21	1	Moneda Nacional	2.600.000
0	0	1	22	3	5					Servicios Comerciales y Financieros	120.000
0	0	1	22	3	5			21		Gastos Corrientes	120.000
0	0	1	22	3	5			21	1	Moneda Nacional	120.000
0	0	1	22	4						Bienes de Uso	740.000
0	0	1	22	4	3					Maquinaria y Equipo	740.000
0	0	1	22	4	3			22		Gastos de Capital	740.000
0	0	1	22	4	3			22	1	Moneda Nacional	740.000

M.H. y F.P.
16

4

DISTRIBUCIÓN DE LÍMITES DEL GASTO
ASIGNACIÓN DE CRÉDITOS DEL PROGRAMA 26



SUBPR	PROY	FIN	F.F.	INC	PPAL	PAR	SPAR	ECON	MON	DENOMINACIÓN	IMPORTE
0	3									Construcción Nueva Sede del Archivo General de la Nación	88.600.000
0	3	1								ADMINISTRACION GUBERNAMENTAL	88.600.000
0	3	1	11							Tesoro Nacional	39.600.000
0	3	1	11	4						Bienes de Uso	39.600.000
0	3	1	11	4	2					Construcciones	39.600.000
0	3	1	11	4	2			22		Gastos de Capital	39.600.000
0	3	1	11	4	2			22	1	Moneda Nacional	39.600.000
0	3	1	22							Crédito Externo	49.000.000
0	3	1	22	4						Bienes de Uso	49.000.000
0	3	1	22	4	2					Construcciones	49.000.000
0	3	1	22	4	2			22		Gastos de Capital	49.000.000
0	3	1	22	4	2			22	1	Moneda Nacional	49.000.000
TOTAL											133.201.848

M.H. y F.P.
16

41




DETALLE DE TRANSFERENCIAS (PARTIDAS INDICATIVAS)

ASIGNACIÓN DE CRÉDITOS DEL PROGRAMA 26

SUBPR	PROY	ACTOBR	FIN	FUN	F.F.	INC	PPAL	PAR	SPAR	UGEO	DENOMINACIÓN	IMPORTE
0	0	2									Recepción y Registro de Documentos y Catálogos	189.000
0	0	2	1								ADMINISTRACION GUBERNAMENTAL	189.000
0	0	2	1	8							Información y Estadística Básicas	189.000
0	0	2	1	8	11						Tesoro Nacional	189.000
0	0	2	1	8	11	5					Transferencias	189.000
0	0	2	1	8	11	5	9				Transferencias al Exterior	189.000
0	0	2	1	8	11	5	9	2			Transf.a Organismos Internac. p/Financiar Gastos Corrientes	189.000
0	0	2	1	8	11	5	9	2	1288		Consejo Internacional de Archivos	189.000
0	0	2	1	8	11	5	9	2	1288	97	Nacional	189.000
0	0	4									Modernización Integral del Archivo General de la Nación (CAF 7769)	15.000.000
0	0	4	1								ADMINISTRACION GUBERNAMENTAL	15.000.000
0	0	4	1	8							Información y Estadística Básicas	15.000.000
0	0	4	1	8	11						Tesoro Nacional	15.000.000
0	0	4	1	8	11	5					Transferencias	15.000.000
0	0	4	1	8	11	5	6				Transferencias a Universidades Nacionales	15.000.000
0	0	4	1	8	11	5	6	1			Transferencias a Univ. Nac. p/financiar Gastos Corrientes	15.000.000
0	0	4	1	8	11	5	6	1	814		Universidad Nacional de General San Martín	15.000.000
0	0	4	1	8	11	5	6	1	814	97	Nacional	15.000.000
TOTAL											15.189.000	

M.H. y F.P.
16

△




**LISTADO DE ACTIVIDADES ESPECIFICAS
Y PROYECTOS**

CÓDIGO	DENOMINACIÓN	UNIDAD EJECUTORA	CRÉDITO	RECURSOS HUMANOS	
				CARGOS	HS. DE CÁTEDRA
Actividades:					
02	Recepción y Registro de Documentos y Catálogos	Ministerio del Interior, Obras Públicas y Vivienda	11.701.848	29	0
04	Modernización Integral del Archivo General de la Nación (CAF 7769)	Unidad Ejecutora Préstamo CAF N° 201012	32.900.000	0	0
Proyectos:					
03	Construcción Nueva Sede del Archivo General de la Nación	Ministerio del Interior, Obras Públicas y Vivienda	88.600.000	0	0
TOTAL:			133.201.848	29	0

M.H. y F.P.
16

Handwritten signature or mark

RECURSOS HUMANOS DEL PROGRAMA 26



CARGO O CATEGORÍA	CANTIDAD DE	
	CARGOS	HS. DE CÁTEDRA

Planta Permanente

Personal del Sistema Nacional de Empleo Público (SINEP)

A	2	0
B	2	0
C	6	0
D	13	0
E	6	0
Subtotal Escalafón	29	0
TOTAL DEL PROGRAMA 26	29	0

M.H. y F.P.
16

4




LISTADO DE OBRAS

PROYECTO	CÓDIGO	DENOMINACIÓN	UNIDAD EJECUTORA	
3	51	Construcción Nueva Sede del Archivo General de la Nación	Ministerio del Interior, Obras Públicas y Vivienda	88.600.000
TOTAL				88.600.000

M.H. y F.P.
16

41



DETALLE DE LOS PROYECTOS DE INVERSIÓN

AVANCE FÍSICO DE PROYECTOS/OBRAS

P R O G	S U B P R	P R O Y	PROYECTOS DE OBRA	% DE AVANCE FÍSICO						
				FECHA INICIO	FECHA TERMIN.	h/ 2015	2016	2017	2018	Resto
26	0	3	Construcción Nueva Sede del Archivo General de la Nación	01/02/2015	30/04/2017	19,00	56,00	25,00	0,00	0,00

M.H. y F.P.
16

21



PROGRAMA 37460
ACCIONES PARA LA PROVISIÓN DE TIERRAS PARA EL HÁBITAT SOCIAL

UNIDAD EJECUTORA
MINISTERIO DEL INTERIOR, OBRAS PÚBLICAS Y VIVIENDA

Servicio Administrativo Financiero
325

DISTRIBUCIÓN DE LÍMITES DEL GASTO

ASIGNACIÓN DE CRÉDITOS DEL PROGRAMA 37

SUBPR	PROY	FIN	F.F.	INC	PA L	PAR	SPAR	ECON	MON	DENOMINACIÓN	IMPORTE
0	0	3								SERVICIOS SOCIALES	696.718.462
0	0	3	11							Tesoro Nacional	696.718.462
0	0	3	11	1						Gastos en Personal	44.430.171
0	0	3	11	1	1					Personal Permanente	15.648.227
0	0	3	11	1	1	1				Retribución del Cargo	7.200.000
0	0	3	11	1	1	1		21		Gastos Corrientes	7.200.000
0	0	3	11	1	1	1		21	1	Moneda Nacional	7.200.000
0	0	3	11	1	1	3				Retribuciones que no hacen al Cargo	4.100.000
0	0	3	11	1	1	3		21		Gastos Corrientes	4.100.000
0	0	3	11	1	1	3		21	1	Moneda Nacional	4.100.000
0	0	3	11	1	1	4				Sueldo Anual Complementario	998.227
0	0	3	11	1	1	4		21		Gastos Corrientes	998.227
0	0	3	11	1	1	4		21	1	Moneda Nacional	998.227
0	0	3	11	1	1	6				Contribuciones Patronales	3.300.000
0	0	3	11	1	1	6		21		Gastos Corrientes	3.300.000
0	0	3	11	1	1	6		21	1	Moneda Nacional	3.300.000
0	0	3	11	1	1	7				Complementos	50.000
0	0	3	11	1	1	7		21		Gastos Corrientes	50.000
0	0	3	11	1	1	7		21	1	Moneda Nacional	50.000
0	0	3	11	1	3					Servicios Extraordinarios	2.300.000
0	0	3	11	1	3	1				Retribuciones Extraordinarias	1.700.000
0	0	3	11	1	3	1		21		Gastos Corrientes	1.700.000
0	0	3	11	1	3	1		21	1	Moneda Nacional	1.700.000
0	0	3	11	1	3	2				Sueldo Anual Complementario	150.000
0	0	3	11	1	3	2		21		Gastos Corrientes	150.000
0	0	3	11	1	3	2		21	1	Moneda Nacional	150.000
0	0	3	11	1	3	3				Contribuciones Patronales	450.000

M.H. y F.P.
 16

✓

DISTRIBUCIÓN DE LÍMITES DEL GASTO

ASIGNACIÓN DE CRÉDITOS DEL PROGRAMA 37



SUBPR	PROY	FIN	F.F.	INC	PPAL	PAR	SPAR	ECON	MON	DENOMINACIÓN	IMPORTE
0	0	3	11	1	3	3			21	Gastos Corrientes	450.000
0	0	3	11	1	3	3			21	1 Moneda Nacional	450.000
0	0	3	11	1	5					Asistencia Social al Personal	250.000
0	0	3	11	1	5	1				Seguros de Riesgo de Trabajo	240.000
0	0	3	11	1	5	1			21	Gastos Corrientes	240.000
0	0	3	11	1	5	1			21	1 Moneda Nacional	240.000
0	0	3	11	1	5	9				Otras Asistencias Sociales al Personal	10.000
0	0	3	11	1	5	9			21	Gastos Corrientes	10.000
0	0	3	11	1	5	9			21	1 Moneda Nacional	10.000
0	0	3	11	1	7					Gabinete de autoridades superiores	3.576.544
0	0	3	11	1	7				21	Gastos Corrientes	3.576.544
0	0	3	11	1	7				21	1 Moneda Nacional	3.576.544
0	0	3	11	1	8					Personal contratado	22.655.400
0	0	3	11	1	8	1				Retribuciones por contratos	14.580.000
0	0	3	11	1	8	1			21	Gastos Corrientes	14.580.000
0	0	3	11	1	8	1			21	1 Moneda Nacional	14.580.000
0	0	3	11	1	8	2				Adicionales al contrato	1.440.000
0	0	3	11	1	8	2			21	Gastos Corrientes	1.440.000
0	0	3	11	1	8	2			21	1 Moneda Nacional	1.440.000
0	0	3	11	1	8	3				Sueldo anual complementario	1.335.000
0	0	3	11	1	8	3			21	Gastos Corrientes	1.335.000
0	0	3	11	1	8	3			21	1 Moneda Nacional	1.335.000
0	0	3	11	1	8	5				Contribuciones patronales	4.160.400
0	0	3	11	1	8	5			21	Gastos Corrientes	4.160.400
0	0	3	11	1	8	5			21	1 Moneda Nacional	4.160.400
0	0	3	11	1	8	7				Contratos especiales	1.140.000
0	0	3	11	1	8	7			21	Gastos Corrientes	1.140.000
0	0	3	11	1	8	7			21	1 Moneda Nacional	1.140.000
0	0	3	11	2						Bienes de Consumo	523.191
0	0	3	11	2					21	Gastos Corrientes	523.191
0	0	3	11	2					21	1 Moneda Nacional	523.191
0	0	3	11	3						Servicios No Personales	9.055.000
0	0	3	11	3	1					Servicios Básicos	200.000
0	0	3	11	3	1				21	Gastos Corrientes	200.000
0	0	3	11	3	1				21	1 Moneda Nacional	200.000
0	0	3	11	3	2					Alquileres y Derechos	4.000.000
0	0	3	11	3	2				21	Gastos Corrientes	4.000.000
0	0	3	11	3	2				21	1 Moneda Nacional	4.000.000
0	0	3	11	3	3					Mantenimiento, Reparación y Limpieza	250.000
0	0	3	11	3	3				21	Gastos Corrientes	250.000
0	0	3	11	3	3				21	1 Moneda Nacional	250.000
0	0	3	11	3	4					Servicios Técnicos y Profesionales	150.000
0	0	3	11	3	4				21	Gastos Corrientes	150.000
0	0	3	11	3	4				21	1 Moneda Nacional	150.000
0	0	3	11	3	5					Servicios Comerciales y Financieros	150.000
0	0	3	11	3	5				21	Gastos Corrientes	150.000

M.H. y F.P.
16

1

DISTRIBUCIÓN DE LÍMITES DEL GASTO
ASIGNACIÓN DE CRÉDITOS DEL PROGRAMA 37



SUBPR	PROY	FIN	F.F.	INC	PPAL	PAR	SPAR	ECON	MON	DENOMINACIÓN	IMPORTE
0	0	3	11	3	5			21	1	Moneda Nacional	150.000
0	0	3	11	3	7					Pasajes y Viáticos	4.300.000
0	0	3	11	3	7			21		Gastos Corrientes	4.300.000
0	0	3	11	3	7			21	1	Moneda Nacional	4.300.000
0	0	3	11	3	9					Otros Servicios	5.000
0	0	3	11	3	9			21		Gastos Corrientes	5.000
0	0	3	11	3	9			21	1	Moneda Nacional	5.000
0	0	3	11	4						Bienes de Uso	947.100
0	0	3	11	4	3					Maquinaria y Equipo	947.100
0	0	3	11	4	3			22		Gastos de Capital	947.100
0	0	3	11	4	3			22	1	Moneda Nacional	947.100
0	0	3	11	5						Transferencias	641.763.000
0	0	3	11	5	1					Transf. al Sector Privado para Financiar	1.850.000
0	0	3	11	5	1	7				Gastos Corrientes	1.850.000
0	0	3	11	5	1	7				Transf. a Otras Instituc. Culturales y Soc. S/Fines de Lucro	1.850.000
0	0	3	11	5	1	7		21		Gastos Corrientes	1.850.000
0	0	3	11	5	1	7		21	1	Moneda Nacional	1.850.000
0	0	3	11	5	2					Transf. al Sector Privado para Financiar	38.190.000
0	0	3	11	5	2	5				Gastos Capital	38.190.000
0	0	3	11	5	2	5				Transferencias a Cooperativas	38.190.000
0	0	3	11	5	2	5		22		Gastos de Capital	38.190.000
0	0	3	11	5	2	5		22	1	Moneda Nacional	38.190.000
0	0	3	11	5	6					Transferencias a Universidades Nacionales	3.000.000
0	0	3	11	5	6	1				Transferencias a Univ. Nac. p/financiar	3.000.000
0	0	3	11	5	6	1		21		Gastos Corrientes	3.000.000
0	0	3	11	5	6	1		21	1	Moneda Nacional	3.000.000
0	0	3	11	5	7					Transf. a Inst. Prov. y Mun. para Fin. Gastos Corrientes	5.310.000
0	0	3	11	5	7	1				Transferencias a Gobiernos Provinciales	5.310.000
0	0	3	11	5	7	1		21		Gastos Corrientes	5.310.000
0	0	3	11	5	7	1		21	1	Moneda Nacional	5.310.000
0	0	3	11	5	8					Transf. a Inst. Prov. y Mun. para Financ. Gastos de Capital	593.413.000
0	0	3	11	5	8	1				Transferencias a Gobiernos Provinciales	4.500.000
0	0	3	11	5	8	1		22		Gastos de Capital	4.500.000
0	0	3	11	5	8	1		22	1	Moneda Nacional	4.500.000
0	0	3	11	5	8	6				Transferencias a Gobiernos Municipales	588.913.000
0	0	3	11	5	8	6		22		Gastos de Capital	588.913.000
0	0	3	11	5	8	6		22	1	Moneda Nacional	588.913.000
TOTAL											696.718.462

M.H. y F.P.
16

47



DETALLE DE TRANSFERENCIAS (PARTIDAS INDICATIVAS)

ASIGNACIÓN DE CRÉDITOS DEL PROGRAMA 37

SUBPR	PROY	ACTOBR	FIN	FUN	F.F.	INC	PPAL	PAR	SPAR	UGEO	DENOMINACIÓN	IMPORTE
-------	------	--------	-----	-----	------	-----	------	-----	------	------	--------------	---------


0	0	1									Conducción y Desarrollo de Políticas	599.190.000
0	0	1	3								SERVICIOS SOCIALES	599.190.000
0	0	1	3	2							Promoción y Asistencia Social	599.190.000
0	0	1	3	2	11						Tesoro Nacional	599.190.000
0	0	1	3	2	11	5					Transferencias	599.190.000
0	0	1	3	2	11	5	2				Transf. al Sector Privado para Financiar Gastos Capital	38.190.000
0	0	1	3	2	11	5	2	5			Transferencias a Cooperativas	38.190.000
0	0	1	3	2	11	5	2	5	2054		Cooperativas de Trabajo	5.190.000
0	0	1	3	2	11	5	2	5	2054	2	Ciudad Autónoma de Buenos Aires	5.040.000
0	0	1	3	2	11	5	2	5	2054	6	Provincia de Buenos Aires	150.000
0	0	1	3	2	11	5	2	5	9999		Otras	33.000.000
0	0	1	3	2	11	5	2	5	9999	2	Ciudad Autónoma de Buenos Aires	33.000.000
0	0	1	3	2	11	5	6				Transferencias a Universidades Nacionales	2.000.000
0	0	1	3	2	11	5	6	1			Transferencias a Univ. Nac. p/financiar Gastos Corrientes	2.000.000
0	0	1	3	2	11	5	6	1	848		Universidades sin Discriminar	2.000.000
0	0	1	3	2	11	5	6	1	848	2	Ciudad Autónoma de Buenos Aires	2.000.000
0	0	1	3	2	11	5	8				Transf. a Inst. Prov. y Mun. para Financ. Gastos de Capital	559.000.000
0	0	1	3	2	11	5	8	6			Transferencias a Gobiernos Municipales	559.000.000
0	0	1	3	2	11	5	8	6	9999		Sin discriminar	559.000.000
0	0	1	3	2	11	5	8	6	9999	2	Ciudad Autónoma de Buenos Aires	559.000.000
0	0	2									Apoyo a la Infraestructura Básica con Cooperativas de Trabajo	6.263.000
0	0	2	3								SERVICIOS SOCIALES	6.263.000
0	0	2	3	2							Promoción y Asistencia Social	6.263.000
0	0	2	3	2	11						Tesoro Nacional	6.263.000
0	0	2	3	2	11	5					Transferencias	6.263.000
0	0	2	3	2	11	5	1				Transf. al Sector Privado para Financiar Gastos Corrientes	1.850.000
0	0	2	3	2	11	5	1	7			Transf. a Otras Instituc. Culturales y Soc. S/Fines de Lucro	1.850.000
0	0	2	3	2	11	5	1	7	9999		Sin discriminar	1.850.000
0	0	2	3	2	11	5	1	7	9999	2	Ciudad Autónoma de Buenos Aires	1.850.000
0	0	2	3	2	11	5	8				Transf. a Inst. Prov. y Mun. para Financ. Gastos de Capital	4.413.000
0	0	2	3	2	11	5	8	6			Transferencias a Gobiernos Municipales	4.413.000
0	0	2	3	2	11	5	8	6	9999		Sin discriminar	4.413.000
0	0	2	3	2	11	5	8	6	9999	6	Provincia de Buenos Aires	4.413.000

M.H. y F.P.
16

81

DETALLE DE TRANSFERENCIAS (PARTIDAS INDICATIVAS)

ASIGNACIÓN DE CRÉDITOS DEL PROGRAMA 37



SUBPR	PROY	ACTOBR	FIN	FUN	F.F.	INC	PPAL	PAR	SPAR	UGEO	DENOMINACIÓN	IMPORTE
0	0	3									Regularización Dominial de Tierras	36.310.000
0	0	3	3								SERVICIOS SOCIALES	36.310.000
0	0	3	3	2							Promoción y Asistencia Social	36.310.000
0	0	3	3	2	11						Tesoro Nacional	36.310.000
0	0	3	3	2	11	5					Transferencias	36.310.000
0	0	3	3	2	11	5	6				Transferencias a Universidades Nacionales	1.000.000
0	0	3	3	2	11	5	6	1			Transferencias a Univ. Nac. p/financiar Gastos Corrientes	1.000.000
0	0	3	3	2	11	5	6	1	848		Universidades sin Discriminar	1.000.000
0	0	3	3	2	11	5	6	1	848	2	Ciudad Autónoma de Buenos Aires	1.000.000
0	0	3	3	2	11	5	7				Transf. a Inst. Prov. y Mun. para Fin. Gastos Corrientes	5.310.000
0	0	3	3	2	11	5	7	1			Transferencias a Gobiernos Provinciales	5.310.000
0	0	3	3	2	11	5	7	1	3001		Administración Central Provincial	5.310.000
0	0	3	3	2	11	5	7	1	3001	2	Ciudad Autónoma de Buenos Aires	5.310.000
0	0	3	3	2	11	5	8				Transf. a Inst. Prov. y Mun. para Financ. Gastos de Capital	30.000.000
0	0	3	3	2	11	5	8	1			Transferencias a Gobiernos Provinciales	4.500.000
0	0	3	3	2	11	5	8	1	3009		Otros organismos provinciales	4.500.000
0	0	3	3	2	11	5	8	1	3009	2	Ciudad Autónoma de Buenos Aires	4.500.000
0	0	3	3	2	11	5	8	6			Transferencias a Gobiernos Municipales	25.500.000
0	0	3	3	2	11	5	8	6	9999		Sin discriminar	25.500.000
0	0	3	3	2	11	5	8	6	9999	2	Ciudad Autónoma de Buenos Aires	25.500.000
TOTAL											641.763.000	

M.H. y F.P.
16

△



LISTADO DE ACTIVIDADES ESPECIFICAS

CÓDIGO	DENOMINACIÓN	UNIDAD EJECUTORA	CRÉDITO	RECURSOS HUMANOS	
				CARGOS	HS. DE CÁTEDRA
Actividades:					
01	Conducción y Desarrollo de Políticas	Ministerio del Interior, Obras Públicas y Vivienda	652.207.698	50	0
02	Apoyo a la Infraestructura Básica con Cooperativas de Trabajo	Ministerio del Interior, Obras Públicas y Vivienda	7.842.864	0	0
03	Regularización Dominial de Tierras	Ministerio del Interior, Obras Públicas y Vivienda	36.667.900	0	0
TOTAL:			696.718.462	50	0

M.H. y F.P.
16

✶

RECURSOS HUMANOS DEL PROGRAMA 37



CARGO O CATEGORÍA	CANTIDAD DE	
	CARGOS	HS. DE CÁTEDRA

Planta Permanente

AUTORIDADES SUPERIORES DEL PODER EJECUTIVO NACIONAL

Subsecretario	1	0
Subtotal Escalafón	1	0


Personal del Sistema Nacional de Empleo Público (SINEP)

A	10	0
B	15	0
C	14	0
D	7	0
E	3	0
Subtotal Escalafón	49	0

TOTAL DEL PROGRAMA 37	50	0
------------------------------	-----------	----------

M.H. y F.P.
16

Handwritten signature



PROGRAMA 45

ADMINISTRACIÓN Y GESTIÓN DEL COMPLEJO TERMINAL DE CARGAS

UNIDAD EJECUTORA
MINISTERIO DEL INTERIOR, OBRAS PÚBLICAS Y VIVIENDA

Servicio Administrativo Financiero
325

DISTRIBUCIÓN DE LÍMITES DEL GASTO


ASIGNACIÓN DE CRÉDITOS DEL PROGRAMA 45

SUBPR	PROY	FIN	F.F.	INC	PPAL	PAR	SPAR	ECON	MON	DENOMINACIÓN	IMPORTE
0	0	1								ADMINISTRACION GUBERNAMENTAL	38.812.022
0	0	1	11							Tesoro Nacional	14.187.616
0	0	1	11	1						Gastos en Personal	1.847.616
0	0	1	11	1	1					Personal Permanente	1.562.616
0	0	1	11	1	1	1				Retribución del Cargo	740.400
0	0	1	11	1	1	1		21		Gastos Corrientes	740.400
0	0	1	11	1	1	1		21	1	Moneda Nacional	740.400
0	0	1	11	1	1	3				Retribuciones que no hacen al Cargo	416.308
0	0	1	11	1	1	3		21		Gastos Corrientes	416.308
0	0	1	11	1	1	3		21	1	Moneda Nacional	416.308
0	0	1	11	1	1	4				Sueldo Anual Complementario	96.392
0	0	1	11	1	1	4		21		Gastos Corrientes	96.392
0	0	1	11	1	1	4		21	1	Moneda Nacional	96.392
0	0	1	11	1	1	6				Contribuciones Patronales	309.516
0	0	1	11	1	1	6		21		Gastos Corrientes	309.516
0	0	1	11	1	1	6		21	1	Moneda Nacional	309.516
0	0	1	11	1	5					Asistencia Social al Personal	285.000
0	0	1	11	1	5	9				Otras Asistencias Sociales al Personal	285.000
0	0	1	11	1	5	9		21		Gastos Corrientes	285.000
0	0	1	11	1	5	9		21	1	Moneda Nacional	285.000
0	0	1	11	2						Bienes de Consumo	2.840.000
0	0	1	11	2				21		Gastos Corrientes	2.840.000
0	0	1	11	2				21	1	Moneda Nacional	2.840.000
0	0	1	11	3						Servicios No Personales	6.965.000
0	0	1	11	3	3					Mantenimiento, Reparación y Limpieza	3.800.000

M.H. y F.P.
16



DISTRIBUCIÓN DE LÍMITES DEL GASTO
ASIGNACIÓN DE CRÉDITOS DEL PROGRAMA 45




SUBPR	PROY	FIN	F.F.	INC	PPAL	PAR	SPAR	ECON	MON	DENOMINACIÓN	IMPORTE
0	0	1	11	3	3				21	Gastos Corrientes	3.800.000
0	0	1	11	3	3				21	1 Moneda Nacional	3.800.000
0	0	1	11	3	7					Pasajes y Viáticos	3.100.000
0	0	1	11	3	7				21	Gastos Corrientes	3.100.000
0	0	1	11	3	7				21	1 Moneda Nacional	3.100.000
0	0	1	11	3	9					Otros Servicios	65.000
0	0	1	11	3	9				21	Gastos Corrientes	65.000
0	0	1	11	3	9				21	1 Moneda Nacional	65.000
0	0	1	11	4						Bienes de Uso	535.000
0	0	1	11	4	3					Maquinaria y Equipo	535.000
0	0	1	11	4	3				22	Gastos de Capital	535.000
0	0	1	11	4	3				22	1 Moneda Nacional	535.000
0	0	1	11	5						Transferencias	2.000.000
0	0	1	11	5	9					Transferencias al Exterior	2.000.000
0	0	1	11	5	9	2				Transf.a Organismos Internac. p/Financiar	2.000.000
0	0	1	11	5	9	2			21	Gastos Corrientes	2.000.000
0	0	1	11	5	9	2			21	1 Moneda Nacional	2.000.000
0	0	1	13							Recursos con Afectación Específica	24.624.406
0	0	1	13	1						Gastos en Personal	8.076.000
0	0	1	13	1	2					Personal Temporario	6.362.911
0	0	1	13	1	2	1				Retribuciones del Cargo	3.452.462
0	0	1	13	1	2	1			21	Gastos Corrientes	3.452.462
0	0	1	13	1	2	1			21	1 Moneda Nacional	3.452.462
0	0	1	13	1	2	2				Retribuciones que no hacen al Cargo	1.002.045
0	0	1	13	1	2	2			21	Gastos Corrientes	1.002.045
0	0	1	13	1	2	2			21	1 Moneda Nacional	1.002.045
0	0	1	13	1	2	3				Sueldo Anual Complementario	371.208
0	0	1	13	1	2	3			21	Gastos Corrientes	371.208
0	0	1	13	1	2	3			21	1 Moneda Nacional	371.208
0	0	1	13	1	2	5				Contribuciones Patronales	1.191.951
0	0	1	13	1	2	5			21	Gastos Corrientes	1.191.951
0	0	1	13	1	2	5			21	1 Moneda Nacional	1.191.951
0	0	1	13	1	2	6				Complementos	345.245
0	0	1	13	1	2	6			21	Gastos Corrientes	345.245
0	0	1	13	1	2	6			21	1 Moneda Nacional	345.245
0	0	1	13	1	3					Servicios Extraordinarios	606.291
0	0	1	13	1	3	1				Retribuciones Extraordinarias	448.800
0	0	1	13	1	3	1			21	Gastos Corrientes	448.800
0	0	1	13	1	3	1			21	1 Moneda Nacional	448.800
0	0	1	13	1	3	2				Sueldo Anual Complementario	37.400
0	0	1	13	1	3	2			21	Gastos Corrientes	37.400
0	0	1	13	1	3	2			21	1 Moneda Nacional	37.400
0	0	1	13	1	3	3				Contribuciones Patronales	120.091
0	0	1	13	1	3	3			21	Gastos Corrientes	120.091
0	0	1	13	1	3	3			21	1 Moneda Nacional	120.091

M.H. y F.P.
16

4

DISTRIBUCIÓN DE LÍMITES DEL GASTO
ASIGNACIÓN DE CRÉDITOS DEL PROGRAMA 45



SUBPR	PROY	FIN	F.F.	INC	PPAL	PAR	SPAR	ECON	MON	DENOMINACIÓN	IMPORTE
0	0	1	13	1	5					Asistencia Social al Personal	1.106.798
0	0	1	13	1	5	1				Seguros de Riesgo de Trabajo	1.046.798
0	0	1	13	1	5	1		21		Gastos Corrientes	1.046.798
0	0	1	13	1	5	1		21	1	Moneda Nacional	1.046.798
0	0	1	13	1	5	9				Otras Asistencias Sociales al Personal	60.000
0	0	1	13	1	5	9		21		Gastos Corrientes	60.000
0	0	1	13	1	5	9		21	1	Moneda Nacional	60.000
0	0	1	13	2						Bienes de Consumo	3.010.000
0	0	1	13	2				21		Gastos Corrientes	3.010.000
0	0	1	13	2				21	1	Moneda Nacional	3.010.000
0	0	1	13	3						Servicios No Personales	8.080.000
0	0	1	13	3	1					Servicios Básicos	1.580.000
0	0	1	13	3	1			21		Gastos Corrientes	1.580.000
0	0	1	13	3	1			21	1	Moneda Nacional	1.580.000
0	0	1	13	3	3					Mantenimiento, Reparación y Limpieza	4.100.000
0	0	1	13	3	3			21		Gastos Corrientes	4.100.000
0	0	1	13	3	3			21	1	Moneda Nacional	4.100.000
0	0	1	13	3	5					Servicios Comerciales y Financieros	370.000
0	0	1	13	3	5			21		Gastos Corrientes	370.000
0	0	1	13	3	5			21	1	Moneda Nacional	370.000
0	0	1	13	3	7					Pasajes y Viáticos	1.820.000
0	0	1	13	3	7			21		Gastos Corrientes	1.820.000
0	0	1	13	3	7			21	1	Moneda Nacional	1.820.000
0	0	1	13	3	9					Otros Servicios	210.000
0	0	1	13	3	9			21		Gastos Corrientes	210.000
0	0	1	13	3	9			21	1	Moneda Nacional	210.000
0	0	1	13	4						Bienes de Uso	3.458.406
0	0	1	13	4	3					Maquinaria y Equipo	3.458.406
0	0	1	13	4	3			22		Gastos de Capital	3.458.406
0	0	1	13	4	3			22	1	Moneda Nacional	3.458.406
0	0	1	13	5						Transferencias	2.000.000
0	0	1	13	5	9					Transferencias al Exterior	2.000.000
0	0	1	13	5	9	2				Transf.a Organismos Internac. p/Financiar	2.000.000
0	0	1	13	5	9	2		21		Gastos Corrientes	2.000.000
0	0	1	13	5	9	2		21	3	Moneda Extranjera	2.000.000
TOTAL											38.812.022

M.H. y F.P.
16

✓



DETALLE DE TRANSFERENCIAS (PARTIDAS INDICATIVAS)

ASIGNACIÓN DE CRÉDITOS DEL PROGRAMA 45

SUBPR	PROY	ACTOBR	FIN	FUN	F.F.	INC	PPAL	PAR	SPAR	UGEO	DENOMINACIÓN	IMPORTE
0	0	2									Administración y Gestión del Complejo Terminal de Cargas (COTECAR)	4.000.000
0	0	2	1								ADMINISTRACION GUBERNAMENTAL	4.000.000
0	0	2	1	5							Relaciones Interiores	4.000.000
0	0	2	1	5	11						Tesoro Nacional	2.000.000
0	0	2	1	5	11	5					Transferencias	2.000.000
0	0	2	1	5	11	5	9				Transferencias al Exterior	2.000.000
0	0	2	1	5	11	5	9	2			Transf.a Organismos Internac. p/Financiar Gastos Corrientes Sin discriminar	2.000.000
0	0	2	1	5	11	5	9	2	9999			2.000.000
0	0	2	1	5	11	5	9	2	9999	2	Ciudad Autónoma de Buenos Aires Recursos con Afectación Especifica	2.000.000
0	0	2	1	5	13							2.000.000
0	0	2	1	5	13	5					Transferencias	2.000.000
0	0	2	1	5	13	5	9				Transferencias al Exterior	2.000.000
0	0	2	1	5	13	5	9	2			Transf.a Organismos Internac. p/Financiar Gastos Corrientes Sin discriminar	2.000.000
0	0	2	1	5	13	5	9	2	9999			2.000.000
0	0	2	1	5	13	5	9	2	9999	99	No Clasificado	2.000.000
TOTAL											4.000.000	

M.H. y F.P.
16

4



RECURSOS HUMANOS DEL PROGRAMA 45

CARGO O CATEGORÍA	CANTIDAD DE	
	CARGOS	HS. DE CÁTEDRA

Planta Permanente

Personal del Sistema Nacional de Empleo Público (SINEP)

B	2	0
C	1	0
D	2	0
Subtotal Escalafón	5	0

Planta Temporaria


Personal del Sistema Nacional de Empleo Público (SINEP)

B	3	0
C	4	0
D	7	0
E	17	0
Subtotal Escalafón	31	0

TOTAL DEL PROGRAMA 45 **36** **0**

M.H. y F.P.
16

✓



PROGRAMA 48
RELACIONES CON PROVINCIAS

UNIDAD EJECUTORA
MINISTERIO DEL INTERIOR, OBRAS PÚBLICAS Y VIVIENDA

Servicio Administrativo Financiero
325

DISTRIBUCIÓN DE LÍMITES DEL GASTO

ASIGNACIÓN DE CRÉDITOS DEL PROGRAMA 48

SUBPR	PROY	FIN	F.F.	INC	PPAL	PAR	SPAR	ECON	MON	DENOMINACIÓN	IMPORTE
0	0	1								ADMINISTRACION GUBERNAMENTAL	20.422.192
0	0	1	11							Tesoro Nacional	20.422.192
0	0	1	11	1						Gastos en Personal	12.516.556
0	0	1	11	1	1					Personal Permanente	12.028.846
0	0	1	11	1	1	1				Retribución del Cargo	8.331.621
0	0	1	11	1	1	1		21		Gastos Corrientes	8.331.621
0	0	1	11	1	1	1		21	1	Moneda Nacional	8.331.621
0	0	1	11	1	1	3				Retribuciones que no hacen al Cargo	572.477
0	0	1	11	1	1	3		21		Gastos Corrientes	572.477
0	0	1	11	1	1	3		21	1	Moneda Nacional	572.477
0	0	1	11	1	1	4				Sueldo Anual Complementario	742.104
0	0	1	11	1	1	4		21		Gastos Corrientes	742.104
0	0	1	11	1	1	4		21	1	Moneda Nacional	742.104
0	0	1	11	1	1	6				Contribuciones Patronales	2.382.644
0	0	1	11	1	1	6		21		Gastos Corrientes	2.382.644
0	0	1	11	1	1	6		21	1	Moneda Nacional	2.382.644
0	0	1	11	1	7					Gabinete de autoridades superiores	487.710
0	0	1	11	1	7			21		Gastos Corrientes	487.710
0	0	1	11	1	7			21	1	Moneda Nacional	487.710
0	0	1	11	2						Bienes de Consumo	229.275
0	0	1	11	2				21		Gastos Corrientes	229.275
0	0	1	11	2				21	1	Moneda Nacional	229.275
0	0	1	11	3						Servicios No Personales	6.437.528
0	0	1	11	3	1					Servicios Básicos	36.941
0	0	1	11	3	1			21		Gastos Corrientes	36.941
0	0	1	11	3	1			21	1	Moneda Nacional	36.941
0	0	1	11	3	2					Alquileres y Derechos	155.229
0	0	1	11	3	2			21		Gastos Corrientes	155.229
0	0	1	11	3	2			21	1	Moneda Nacional	155.229

M.H. y F.P.
16

41



DISTRIBUCIÓN DE LÍMITES DEL GASTO
ASIGNACIÓN DE CRÉDITOS DEL PROGRAMA 48

SUBPR	PROY	FIN	F.F.	INC	PPAL	PAR	SPAR	ECON	MON	DENOMINACIÓN	IMPORTE
0	0	1	11	3	3					Mantenimiento, Reparación y Limpieza	58.189
0	0	1	11	3	3			21		Gastos Corrientes	58.189
0	0	1	11	3	3			21	1	Moneda Nacional	58.189
0	0	1	11	3	4					Servicios Técnicos y Profesionales	5.177.073
0	0	1	11	3	4			21		Gastos Corrientes	5.177.073
0	0	1	11	3	4			21	1	Moneda Nacional	5.177.073
0	0	1	11	3	5					Servicios Comerciales y Financieros	15.575
0	0	1	11	3	5			21		Gastos Corrientes	15.575
0	0	1	11	3	5			21	1	Moneda Nacional	15.575
0	0	1	11	3	7					Pasajes y Viáticos	645.477
0	0	1	11	3	7			21		Gastos Corrientes	645.477
0	0	1	11	3	7			21	1	Moneda Nacional	645.477
0	0	1	11	3	9					Otros Servicios	349.044
0	0	1	11	3	9			21		Gastos Corrientes	349.044
0	0	1	11	3	9			21	1	Moneda Nacional	349.044
0	0	1	11	4						Bienes de Uso	1.238.833
0	0	1	11	4	3					Maquinaria y Equipo	1.228.186
0	0	1	11	4	3			22		Gastos de Capital	1.228.186
0	0	1	11	4	3			22	1	Moneda Nacional	1.228.186
0	0	1	11	4	8					Activos Intangibles	10.647
0	0	1	11	4	8			22		Gastos de Capital	10.647
0	0	1	11	4	8			22	1	Moneda Nacional	10.647
TOTAL											20.422.192

M.H. y F.P.
16

41



RECURSOS HUMANOS DEL PROGRAMA 48

CARGO O CATEGORÍA	CANTIDAD DE	
	CARGOS	HS. DE CÁTEDRA

Planta Permanente

AUTORIDADES SUPERIORES DEL PODER EJECUTIVO NACIONAL

Subsecretario	1	0
Subtotal Escalafón	1	0

Personal del Sistema Nacional de Empleo Público (SINEP)

A	9	0
B	15	0
C	15	0
D	4	0
Subtotal Escalafón	43	0

TOTAL DEL PROGRAMA 48	44	0
------------------------------	-----------	----------

M.H. y F.P.
16

4



PROGRAMA 65

EJECUCIÓN DE OBRAS DE ARQUITECTURA

UNIDAD EJECUTORA
MINISTERIO DEL INTERIOR, OBRAS PÚBLICAS Y VIVIENDA

Servicio Administrativo Financiero
325

DISTRIBUCIÓN DE LÍMITES DEL GASTO

ASIGNACIÓN DE CRÉDITOS DEL PROGRAMA 65

SUBPR	PROY	FIN	F.F.	INC	PPAL	PAR	SPAR	ECON	MON	DENOMINACIÓN	IMPORTE
0	0	3								SERVICIOS SOCIALES	220.810.000
0	0	3	11							Tesoro Nacional	220.810.000
0	0	3	11	5						Transferencias	220.810.000
0	0	3	11	5	2					Transf. al Sector Privado para Financiar Gastos Capital	22.617.000
0	0	3	11	5	2	4				Transf. a Otras Inst. Cult. y Sociales sin Fines de Lucro	22.617.000
0	0	3	11	5	2	4		22		Gastos de Capital	22.617.000
0	0	3	11	5	2	4		22	1	Moneda Nacional	22.617.000
0	0	3	11	5	8					Transf. a Inst. Prov. y Mun. para Financ. Gastos de Capital	198.193.000
0	0	3	11	5	8	1				Transferencias a Gobiernos Provinciales	117.724.000
0	0	3	11	5	8	1		22		Gastos de Capital	117.724.000
0	0	3	11	5	8	1		22	1	Moneda Nacional	117.724.000
0	0	3	11	5	8	6				Transferencias a Gobiernos Municipales	80.469.000
0	0	3	11	5	8	6		22		Gastos de Capital	80.469.000
0	0	3	11	5	8	6		22	1	Moneda Nacional	80.469.000
0	0	4								SERVICIOS ECONOMICOS	80.986.611
0	0	4	11							Tesoro Nacional	80.986.611
0	0	4	11	1						Gastos en Personal	40.755.611
0	0	4	11	1	1					Personal Permanente	24.195.918
0	0	4	11	1	1	1				Retribución del Cargo	10.236.094
0	0	4	11	1	1	1		21		Gastos Corrientes	10.236.094
0	0	4	11	1	1	1		21	1	Moneda Nacional	10.236.094
0	0	4	11	1	1	3				Retribuciones que no hacen al Cargo	7.385.813
0	0	4	11	1	1	3		21		Gastos Corrientes	7.385.813
0	0	4	11	1	1	3		21	1	Moneda Nacional	7.385.813
0	0	4	11	1	1	4				Sueldo Anual Complementario	1.468.491

M.H. y F.P.
16

4

DISTRIBUCIÓN DE LÍMITES DEL GASTO

ASIGNACIÓN DE CRÉDITOS DEL PROGRAMA 65




SUBPR	PROY	FIN	F.F.	INC	PPAL	PAR	SPAR	ECON	MON	DENOMINACION	IMPORTE
0	0	4	11	1	1	4		21		Gastos Corrientes	1.468.491
0	0	4	11	1	1	4		21	1	Moneda Nacional	1.468.491
0	0	4	11	1	1	6				Contribuciones Patronales	4.581.696
0	0	4	11	1	1	6		21		Gastos Corrientes	4.581.696
0	0	4	11	1	1	6		21	1	Moneda Nacional	4.581.696
0	0	4	11	1	1	7				Complementos	523.824
0	0	4	11	1	1	7		21		Gastos Corrientes	523.824
0	0	4	11	1	1	7		21	1	Moneda Nacional	523.824
0	0	4	11	1	3					Servicios Extraordinarios	3.069.397
0	0	4	11	1	3	1				Retribuciones Extraordinarias	2.284.912
0	0	4	11	1	3	1		21		Gastos Corrientes	2.284.912
0	0	4	11	1	3	1		21	1	Moneda Nacional	2.284.912
0	0	4	11	1	3	2				Sueldo Anual Complementario	190.410
0	0	4	11	1	3	2		21		Gastos Corrientes	190.410
0	0	4	11	1	3	2		21	1	Moneda Nacional	190.410
0	0	4	11	1	3	3				Contribuciones Patronales	594.075
0	0	4	11	1	3	3		21		Gastos Corrientes	594.075
0	0	4	11	1	3	3		21	1	Moneda Nacional	594.075
0	0	4	11	1	5					Asistencia Social al Personal	159.000
0	0	4	11	1	5	1				Seguros de Riesgo de Trabajo	8.000
0	0	4	11	1	5	1		21		Gastos Corrientes	8.000
0	0	4	11	1	5	1		21	1	Moneda Nacional	8.000
0	0	4	11	1	5	9				Otras Asistencias Sociales al Personal	151.000
0	0	4	11	1	5	9		21		Gastos Corrientes	151.000
0	0	4	11	1	5	9		21	1	Moneda Nacional	151.000
0	0	4	11	1	6					Beneficios y Compensaciones	284.000
0	0	4	11	1	6			21		Gastos Corrientes	284.000
0	0	4	11	1	6			21	1	Moneda Nacional	284.000
0	0	4	11	1	8					Personal contratado	13.047.296
0	0	4	11	1	8	1				Retribuciones por contratos	6.947.799
0	0	4	11	1	8	1		21		Gastos Corrientes	6.947.799
0	0	4	11	1	8	1		21	1	Moneda Nacional	6.947.799
0	0	4	11	1	8	2				Adicionales al contrato	1.275.995
0	0	4	11	1	8	2		21		Gastos Corrientes	1.275.995
0	0	4	11	1	8	2		21	1	Moneda Nacional	1.275.995
0	0	4	11	1	8	3				Sueldo anual complementario	685.316
0	0	4	11	1	8	3		21		Gastos Corrientes	685.316
0	0	4	11	1	8	3		21	1	Moneda Nacional	685.316
0	0	4	11	1	8	5				Contribuciones patronales	2.138.186
0	0	4	11	1	8	5		21		Gastos Corrientes	2.138.186
0	0	4	11	1	8	5		21	1	Moneda Nacional	2.138.186
0	0	4	11	1	8	7				Contratos especiales	2.000.000
0	0	4	11	1	8	7		21		Gastos Corrientes	2.000.000
0	0	4	11	1	8	7		21	1	Moneda Nacional	2.000.000
0	0	4	11	2						Bienes de Consumo	304.000
0	0	4	11	2				21		Gastos Corrientes	304.000

M.H. y F.P.
16

4/

DISTRIBUCIÓN DE LÍMITES DEL GASTO
ASIGNACIÓN DE CRÉDITOS DEL PROGRAMA 65




SUBPR	PROY	FIN	F.F.	INC	PPAL	PAR	SPAR	ECON	MON	DENOMINACION	IMPORTE	
0	0	4	11	2				21	1	Moneda Nacional	304.000	
0	0	4	11	3						Servicios No Personales	2.761.000	
0	0	4	11	3	1					Servicios Básicos	366.000	
0	0	4	11	3	1			21		Gastos Corrientes	366.000	
0	0	4	11	3	1			21	1	Moneda Nacional	366.000	
0	0	4	11	3	2					Alquileres y Derechos	488.000	
0	0	4	11	3	2			21		Gastos Corrientes	488.000	
0	0	4	11	3	2			21	1	Moneda Nacional	488.000	
0	0	4	11	3	3					Mantenimiento, Reparación y Limpieza	963.000	
0	0	4	11	3	3			21		Gastos Corrientes	963.000	
0	0	4	11	3	3			21	1	Moneda Nacional	963.000	
0	0	4	11	3	4					Servicios Técnicos y Profesionales	50.000	
0	0	4	11	3	4			21		Gastos Corrientes	50.000	
0	0	4	11	3	4			21	1	Moneda Nacional	50.000	
0	0	4	11	3	5					Servicios Comerciales y Financieros	385.000	
0	0	4	11	3	5			21		Gastos Corrientes	385.000	
0	0	4	11	3	5			21	1	Moneda Nacional	385.000	
0	0	4	11	3	7					Pasajes y Viáticos	219.000	
0	0	4	11	3	7			21		Gastos Corrientes	219.000	
0	0	4	11	3	7			21	1	Moneda Nacional	219.000	
0	0	4	11	3	8					Impuestos, Derechos, Tasas y Juicios	28.000	
0	0	4	11	3	8			21		Gastos Corrientes	28.000	
0	0	4	11	3	8			21	1	Moneda Nacional	28.000	
0	0	4	11	3	9					Otros Servicios	262.000	
0	0	4	11	3	9			21		Gastos Corrientes	262.000	
0	0	4	11	3	9			21	1	Moneda Nacional	262.000	
0	0	4	11	4						Bienes de Uso	300.000	
0	0	4	11	4	3					Maquinaria y Equipo	200.000	
0	0	4	11	4	3			22		Gastos de Capital	200.000	
0	0	4	11	4	3			22	1	Moneda Nacional	200.000	
0	0	4	11	4	8					Activos Intangibles	100.000	
0	0	4	11	4	8			22		Gastos de Capital	100.000	
0	0	4	11	4	8			22	1	Moneda Nacional	100.000	
0	0	4	11	5						Transferencias	36.866.000	
0	0	4	11	5	1					Transf. al Sector Privado para Financiar	269.000	
0	0	4	11	5	1	7				Gastos Corrientes	269.000	
0	0	4	11	5	1	7				Transf. a Otras Instituc. Culturales y Soc.	269.000	
0	0	4	11	5	1	7			21	Gastos Corrientes	269.000	
0	0	4	11	5	1	7			21	1	Moneda Nacional	269.000
0	0	4	11	5	2					Transf. al Sector Privado para Financiar	16.270.000	
0	0	4	11	5	2	4				Gastos Capital	16.270.000	
0	0	4	11	5	2	4				Transf. a Otras Inst. Cult. y Sociales sin Fines	16.270.000	
0	0	4	11	5	2	4			22	Gastos de Capital	16.270.000	
0	0	4	11	5	2	4			22	1	Moneda Nacional	16.270.000
0	0	4	11	5	8					Transf. a Inst. Prov. y Mun. para Financ.	20.327.000	
0	0	4	11	5	8	1				Gastos de Capital	5.710.000	
0	0	4	11	5	8	1				Transferencias a Gobiernos Provinciales	5.710.000	

M.H. y F.P.
16

4

DISTRIBUCIÓN DE LÍMITES DEL GASTO
ASIGNACIÓN DE CRÉDITOS DEL PROGRAMA 65




SUBPR	PROY	FIN	F.F.	INC	PPAL	PAR	SPAR	ECON	MON	DENOMINACIÓN	IMPORTE
0	0	4	11	5	8	1		22		Gastos de Capital	5.710.000
0	0	4	11	5	8	1		22	1	Moneda Nacional	5.710.000
0	0	4	11	5	8	6				Transferencias a Gobiernos Municipales	14.617.000
0	0	4	11	5	8	6		22		Gastos de Capital	14.617.000
0	0	4	11	5	8	6		22	1	Moneda Nacional	14.617.000
0	1									Restauración de Monumentos Históricos	25.780.000
0	1	4								SERVICIOS ECONOMICOS	25.780.000
0	1	4	11							Tesoro Nacional	25.780.000
0	1	4	11	3						Servicios No Personales	200.000
0	1	4	11	3	3					Mantenimiento, Reparación y Limpieza	100.000
0	1	4	11	3	3			22		Gastos de Capital	100.000
0	1	4	11	3	3			22	1	Moneda Nacional	100.000
0	1	4	11	3	4					Servicios Técnicos y Profesionales	100.000
0	1	4	11	3	4			22		Gastos de Capital	100.000
0	1	4	11	3	4			22	1	Moneda Nacional	100.000
0	1	4	11	4						Bienes de Uso	25.580.000
0	1	4	11	4	2					Construcciones	25.580.000
0	1	4	11	4	2			22		Gastos de Capital	25.580.000
0	1	4	11	4	2			22	1	Moneda Nacional	25.580.000
0	2									Construcción, Conservación y Reciclaje de Edificios Fiscales	2.240.000
0	2	4								SERVICIOS ECONOMICOS	2.240.000
0	2	4	11							Tesoro Nacional	2.240.000
0	2	4	11	3						Servicios No Personales	200.000
0	2	4	11	3	3					Mantenimiento, Reparación y Limpieza	100.000
0	2	4	11	3	3			22		Gastos de Capital	100.000
0	2	4	11	3	3			22	1	Moneda Nacional	100.000
0	2	4	11	3	4					Servicios Técnicos y Profesionales	100.000
0	2	4	11	3	4			22		Gastos de Capital	100.000
0	2	4	11	3	4			22	1	Moneda Nacional	100.000
0	2	4	11	4						Bienes de Uso	2.040.000
0	2	4	11	4	2					Construcciones	2.040.000
0	2	4	11	4	2			22		Gastos de Capital	2.040.000
0	2	4	11	4	2			22	1	Moneda Nacional	2.040.000
0	7									Centro Regional de Investigación y Desarrollo - CERIDE - Obras Complementarias - Etapa II	5.245.000
0	7	3								SERVICIOS SOCIALES	5.245.000
0	7	3	11							Tesoro Nacional	5.245.000

M.H. y F.P.
16

41

DISTRIBUCIÓN DE LÍMITES DEL GASTO

ASIGNACIÓN DE CRÉDITOS DEL PROGRAMA 65



SUBPR	PROY	FIN	F.F.	INC	PPAL	PAR	SPAR	ECON	MON	DENOMINACIÓN	IMPORTE
0	7	3	11	3						Servicios No Personales	930.000
0	7	3	11	3	4					Servicios Técnicos y Profesionales	930.000
0	7	3	11	3	4			22		Gastos de Capital	930.000
0	7	3	11	3	4			22	1	Moneda Nacional	930.000
0	7	3	11	4						Bienes de Uso	4.315.000
0	7	3	11	4	2					Construcciones	4.315.000
0	7	3	11	4	2			22		Gastos de Capital	4.315.000
0	7	3	11	4	2			22	1	Moneda Nacional	4.315.000
0	20									Hospital Interzonal El Cruce - Florencio Varela	3.208.000
0	20	3								SERVICIOS SOCIALES	3.208.000
0	20	3	11							Tesoro Nacional	3.208.000
0	20	3	11	4						Bienes de Uso	3.208.000
0	20	3	11	4	2					Construcciones	3.208.000
0	20	3	11	4	2			22		Gastos de Capital	3.208.000
0	20	3	11	4	2			22	1	Moneda Nacional	3.208.000
0	21									Restauración y Puesta en Valor Basilica Nuestra Señora de Luján	3.500.000
0	21	4								SERVICIOS ECONOMICOS	3.500.000
0	21	4	11							Tesoro Nacional	3.500.000
0	21	4	11	4						Bienes de Uso	3.500.000
0	21	4	11	4	2					Construcciones	3.500.000
0	21	4	11	4	2			22		Gastos de Capital	3.500.000
0	21	4	11	4	2			22	1	Moneda Nacional	3.500.000
0	24									Refacción Edificio Auditoría General de la Nación - Etapa II	2.000.000
0	24	1								ADMINISTRACION GUBERNAMENTAL	2.000.000
0	24	1	11							Tesoro Nacional	2.000.000
0	24	1	11	4						Bienes de Uso	2.000.000
0	24	1	11	4	2					Construcciones	2.000.000
0	24	1	11	4	2			22		Gastos de Capital	2.000.000
0	24	1	11	4	2			22	1	Moneda Nacional	2.000.000
0	30									Refuncionalización Hospital Nacional Profesor Alejandro Posadas	20.610.000
0	30	3								SERVICIOS SOCIALES	20.610.000
0	30	3	11							Tesoro Nacional	20.610.000
0	30	3	11	4						Bienes de Uso	20.610.000

M.H. y F.P.
16

A

DISTRIBUCIÓN DE LÍMITES DEL GASTO

ASIGNACIÓN DE CRÉDITOS DEL PROGRAMA 65



SUBPR	PROY	FIN	F.F.	INC	PPAL	PAR	SPAR	ECON	MON	DENOMINACIÓN	IMPORTE
0	30	3	11	4	2					Construcciones	20.610.000
0	30	3	11	4	2			22		Gastos de Capital	20.610.000
0	30	3	11	4	2			22	1	Moneda Nacional	20.610.000
0	33									Restauración del Interior, Edificios Anexos y Espacios Exteriores de la Basílica Nuestra Señora de Luján - Etapa II	23.140.000
0	33	4								SERVICIOS ECONOMICOS	23.140.000
0	33	4	11							Tesoro Nacional	23.140.000
0	33	4	11	3						Servicios No Personales	140.000
0	33	4	11	3	4					Servicios Técnicos y Profesionales	140.000
0	33	4	11	3	4			22		Gastos de Capital	140.000
0	33	4	11	3	4			22	1	Moneda Nacional	140.000
0	33	4	11	4						Bienes de Uso	23.000.000
0	33	4	11	4	2					Construcciones	23.000.000
0	33	4	11	4	2			22		Gastos de Capital	23.000.000
0	33	4	11	4	2			22	1	Moneda Nacional	23.000.000
0	34									Construcción, Conservación y Reciclaje de Edificios Fiscales - Etapa II	1.510.000
0	34	4								SERVICIOS ECONOMICOS	1.510.000
0	34	4	11							Tesoro Nacional	1.510.000
0	34	4	11	3						Servicios No Personales	10.000
0	34	4	11	3	5					Servicios Comerciales y Financieros	10.000
0	34	4	11	3	5			22		Gastos de Capital	10.000
0	34	4	11	3	5			22	1	Moneda Nacional	10.000
0	34	4	11	4						Bienes de Uso	1.500.000
0	34	4	11	4	2					Construcciones	1.500.000
0	34	4	11	4	2			22		Gastos de Capital	1.500.000
0	34	4	11	4	2			22	1	Moneda Nacional	1.500.000
0	36									Reubicación Compañía Guardacostas - Prefectura Naval Argentina	2.100.000
0	36	2								SERVICIOS DE DEFENSA Y SEGURIDAD	2.100.000
0	36	2	11							Tesoro Nacional	2.100.000
0	36	2	11	4						Bienes de Uso	2.100.000
0	36	2	11	4	2					Construcciones	2.100.000
0	36	2	11	4	2			22		Gastos de Capital	2.100.000
0	36	2	11	4	2			22	1	Moneda Nacional	2.100.000
0	37									Centro Cultural del Bicentenario en el Edificio del Palacio del Correo	105.020.000

M.H. y F.P.
16

4

DISTRIBUCIÓN DE LÍMITES DEL GASTO

ASIGNACIÓN DE CRÉDITOS DEL PROGRAMA 65




SUBPR	PROY	FIN	F.F.	INC	PPAL	PAR	SPAR	ECON	MON	DENOMINACIÓN	IMPORTE
0	37	3								SERVICIOS SOCIALES	105.020.000
0	37	3	11							Tesoro Nacional	105.020.000
0	37	3	11	3						Servicios No Personales	20.000
0	37	3	11	3	4					Servicios Técnicos y Profesionales	10.000
0	37	3	11	3	4			22		Gastos de Capital	10.000
0	37	3	11	3	4			22	1	Moneda Nacional	10.000
0	37	3	11	3	5					Servicios Comerciales y Financieros	10.000
0	37	3	11	3	5			22		Gastos de Capital	10.000
0	37	3	11	3	5			22	1	Moneda Nacional	10.000
0	37	3	11	4						Bienes de Uso	105.000.000
0	37	3	11	4	2					Construcciones	105.000.000
0	37	3	11	4	2			22		Gastos de Capital	105.000.000
0	37	3	11	4	2			22	1	Moneda Nacional	105.000.000
0	46									Refacción Edificio de Canal 7	15.000.000
0	46	4								SERVICIOS ECONOMICOS	15.000.000
0	46	4	11							Tesoro Nacional	15.000.000
0	46	4	11	4						Bienes de Uso	15.000.000
0	46	4	11	4	2					Construcciones	15.000.000
0	46	4	11	4	2			22		Gastos de Capital	15.000.000
0	46	4	11	4	2			22	1	Moneda Nacional	15.000.000
0	48									Construcción, Refacción y Reciclaje de Edificios Fiscales - Etapa III	35.560.000
0	48	4								SERVICIOS ECONOMICOS	35.560.000
0	48	4	11							Tesoro Nacional	35.560.000
0	48	4	11	4						Bienes de Uso	35.560.000
0	48	4	11	4	2					Construcciones	35.560.000
0	48	4	11	4	2			22		Gastos de Capital	35.560.000
0	48	4	11	4	2			22	1	Moneda Nacional	35.560.000
0	49									Remodelación Hospital Roffo y Construcción del Instituto Nacional de Cáncer	990.000
0	49	3								SERVICIOS SOCIALES	990.000
0	49	3	11							Tesoro Nacional	990.000
0	49	3	11	3						Servicios No Personales	990.000
0	49	3	11	3	4					Servicios Técnicos y Profesionales	990.000
0	49	3	11	3	4			22		Gastos de Capital	990.000
0	49	3	11	3	4			22	1	Moneda Nacional	990.000

M.H. y F.P.
16

4

DISTRIBUCIÓN DE LÍMITES DEL GASTO
ASIGNACIÓN DE CRÉDITOS DEL PROGRAMA 65



SUBPR	PROY	FIN	F.F.	INC	PPAL	PAR	SPAR	ECON	MON	DENOMINACIÓN	IMPORTE
0	51									Construcción Torre Única de Telecomunicaciones del Área Metropolitana de Buenos Aires	100.010.000
0	51	4								SERVICIOS ECONOMICOS	100.010.000
0	51	4	11							Tesoro Nacional	100.010.000
0	51	4	11	3						Servicios No Personales	10.000
0	51	4	11	3	4					Servicios Técnicos y Profesionales	10.000
0	51	4	11	3	4			22		Gastos de Capital	10.000
0	51	4	11	3	4			22	1	Moneda Nacional	10.000
0	51	4	11	4						Bienes de Uso	100.000.000
0	51	4	11	4	2					Construcciones	100.000.000
0	51	4	11	4	2			22		Gastos de Capital	100.000.000
0	51	4	11	4	2			22	1	Moneda Nacional	100.000.000
0	54									Centro de Interpretación de la Manzana de las Luces, Patrimonio Jesuítico y Construcción del Edificio Sede de la Comisión Nacional de Museos y de Monumentos y Lugares Históricos - Ciudad Autónoma de Buenos Aires	38.000.000
0	54	4								SERVICIOS ECONOMICOS	38.000.000
0	54	4	11							Tesoro Nacional	38.000.000
0	54	4	11	4						Bienes de Uso	38.000.000
0	54	4	11	4	2					Construcciones	38.000.000
0	54	4	11	4	2			22		Gastos de Capital	38.000.000
0	54	4	11	4	2			22	1	Moneda Nacional	38.000.000
0	57									Refuncionalización Integral del Complejo Médico de la Policía Federal Argentina - Churrucá-Visca - Etapa I	3.000.000
0	57	3								SERVICIOS SOCIALES	3.000.000
0	57	3	11							Tesoro Nacional	3.000.000
0	57	3	11	4						Bienes de Uso	3.000.000
0	57	3	11	4	2					Construcciones	3.000.000
0	57	3	11	4	2			22		Gastos de Capital	3.000.000
0	57	3	11	4	2			22	1	Moneda Nacional	3.000.000
0	59									Refuncionalización Canal 7 - Televisión Pública - Etapa II	4.500.000
0	59	4								SERVICIOS ECONOMICOS	4.500.000
0	59	4	11							Tesoro Nacional	4.500.000
0	59	4	11	4						Bienes de Uso	4.500.000
0	59	4	11	4	2					Construcciones	4.500.000

M.H. y F.P.
16

4

DISTRIBUCIÓN DE LÍMITES DEL GASTO

ASIGNACIÓN DE CRÉDITOS DEL PROGRAMA 65




SUBPR	PROY	FIN	F.F.	INC	PPAL	PAR	SPAR	ECON	MON	DENOMINACIÓN	IMPORTE
0	59	4	11	4	2			22		Gastos de Capital	4.500.000
0	59	4	11	4	2			22	1	Moneda Nacional	4.500.000
0	60									Refuncionalización Integral Hospital Churruca - Etapa II	1.000.000
0	60	3								SERVICIOS SOCIALES	1.000.000
0	60	3	11							Tesoro Nacional	1.000.000
0	60	3	11	4						Bienes de Uso	1.000.000
0	60	3	11	4	2					Construcciones	1.000.000
0	60	3	11	4	2			22		Gastos de Capital	1.000.000
0	60	3	11	4	2			22	1	Moneda Nacional	1.000.000
0	61									Restauración y Puesta en Valor del Edificio del Bautisterio de la Basílica Nuestra Señora de Luján - Provincia de Buenos Aires	70.117.307
0	61	4								SERVICIOS ECONOMICOS	70.117.307
0	61	4	11							Tesoro Nacional	70.117.307
0	61	4	11	4						Bienes de Uso	70.117.307
0	61	4	11	4	2					Construcciones	70.117.307
0	61	4	11	4	2			22		Gastos de Capital	70.117.307
0	61	4	11	4	2			22	1	Moneda Nacional	70.117.307
0	62									Restauración y Puesta en Valor del Conjunto Edificio Instituto Saturnino Unzué - Mar del Plata - Provincia de Buenos Aires	15.000.000
0	62	4								SERVICIOS ECONOMICOS	15.000.000
0	62	4	11							Tesoro Nacional	15.000.000
0	62	4	11	4						Bienes de Uso	15.000.000
0	62	4	11	4	2					Construcciones	15.000.000
0	62	4	11	4	2			22		Gastos de Capital	15.000.000
0	62	4	11	4	2			22	1	Moneda Nacional	15.000.000
0	63									Restauración y Puesta en Valor de Monumentos Históricos Nacionales - Etapa II	15.500.000
0	63	4								SERVICIOS ECONOMICOS	15.500.000
0	63	4	11							Tesoro Nacional	15.500.000
0	63	4	11	4						Bienes de Uso	15.500.000
0	63	4	11	4	2					Construcciones	15.500.000
0	63	4	11	4	2			22		Gastos de Capital	15.500.000
0	63	4	11	4	2			22	1	Moneda Nacional	15.500.000

M.H. y F.P.
16

4

DISTRIBUCIÓN DE LÍMITES DEL GASTO
ASIGNACIÓN DE CRÉDITOS DEL PROGRAMA 65



SUBPR	PROY	FIN	F.F.	INC	PPAL	PAR	SPAR	ECON	MON	DENOMINACIÓN	IMPORTE
0	64									Construcción y Refacción de Edificios Fiscales - Etapa IV	31.150.000
0	64	4								SERVICIOS ECONOMICOS	31.150.000
0	64	4	11							Tesoro Nacional	31.150.000
0	64	4	11	4						Bienes de Uso	31.150.000
0	64	4	11	4	2					Construcciones	31.150.000
0	64	4	11	4	2			22		Gastos de Capital	31.150.000
0	64	4	11	4	2			22	1	Moneda Nacional	31.150.000
0	66									Construcción Complejo Crescencia Boado de Garrigos - Ciudad Autónoma de Buenos Aires	70.000.000
0	66	3								SERVICIOS SOCIALES	70.000.000
0	66	3	11							Tesoro Nacional	70.000.000
0	66	3	11	4						Bienes de Uso	70.000.000
0	66	3	11	4	2					Construcciones	70.000.000
0	66	3	11	4	2			22		Gastos de Capital	70.000.000
0	66	3	11	4	2			22	1	Moneda Nacional	70.000.000
0	67									Construcción y Equipamiento del Plan Director 2° Etapa Hospital Dr. Alejandro Posadas	191.102.720
0	67	3								SERVICIOS SOCIALES	191.102.720
0	67	3	11							Tesoro Nacional	191.102.720
0	67	3	11	4						Bienes de Uso	191.102.720
0	67	3	11	4	2					Construcciones	191.102.720
0	67	3	11	4	2			22		Gastos de Capital	191.102.720
0	67	3	11	4	2			22	1	Moneda Nacional	191.102.720
0	68									Restauración y Puesta en Valor de la Iglesia Catedral Nuestra Señora de las Mercedes - Provincia de Buenos Aires	29.800.000
0	68	4								SERVICIOS ECONOMICOS	29.800.000
0	68	4	11							Tesoro Nacional	29.800.000
0	68	4	11	4						Bienes de Uso	29.800.000
0	68	4	11	4	2					Construcciones	29.800.000
0	68	4	11	4	2			22		Gastos de Capital	29.800.000
0	68	4	11	4	2			22	1	Moneda Nacional	29.800.000
0	69									Construcción Hospital Materno Infantil de Alta Complejidad en Río Gallegos - Provincia de Santa Cruz	259.646.973

M.H. y F.P.
16

4

DISTRIBUCIÓN DE LÍMITES DEL GASTO
ASIGNACIÓN DE CRÉDITOS DEL PROGRAMA 65



SUBPR	PROY	FIN	F.F.	INC	PPAL	PAR	SPAR	ECON	MON	DENOMINACIÓN	IMPORTE
0	69	3								SERVICIOS SOCIALES	259.646.973
0	69	3	11							Tesoro Nacional	259.646.973
0	69	3	11	4						Bienes de Uso	259.646.973
0	69	3	11	4	2					Construcciones	259.646.973
0	69	3	11	4	2			22		Gastos de Capital	259.646.973
0	69	3	11	4	2			22	1	Moneda Nacional	259.646.973
0	70									Restauración Integral de la Iglesia San Pedro Telmo - Ciudad Autónoma de Buenos Aires	15.720.000
0	70	4								SERVICIOS ECONOMICOS	15.720.000
0	70	4	11							Tesoro Nacional	15.720.000
0	70	4	11	4						Bienes de Uso	15.720.000
0	70	4	11	4	2					Construcciones	15.720.000
0	70	4	11	4	2			22		Gastos de Capital	15.720.000
0	70	4	11	4	2			22	1	Moneda Nacional	15.720.000
0	71									Restauración Integral de la Iglesia San Francisco - Ciudad Autónoma de Buenos Aires	19.450.000
0	71	4								SERVICIOS ECONOMICOS	19.450.000
0	71	4	11							Tesoro Nacional	19.450.000
0	71	4	11	4						Bienes de Uso	19.450.000
0	71	4	11	4	2					Construcciones	19.450.000
0	71	4	11	4	2			22		Gastos de Capital	19.450.000
0	71	4	11	4	2			22	1	Moneda Nacional	19.450.000
0	72									Construcción Complejo Fronterizo Pino Hachado - Provincia de Neuquén	2.000.000
0	72	4								SERVICIOS ECONOMICOS	2.000.000
0	72	4	11							Tesoro Nacional	2.000.000
0	72	4	11	4						Bienes de Uso	2.000.000
0	72	4	11	4	2					Construcciones	2.000.000
0	72	4	11	4	2			22		Gastos de Capital	2.000.000
0	72	4	11	4	2			22	1	Moneda Nacional	2.000.000
0	73									Ampliación y Refuncionalización del Hospital Zonal de Agudos Blas L. Dubarry - Mercedes - Buenos Aires	134.000.000
0	73	3								SERVICIOS SOCIALES	134.000.000
0	73	3	11							Tesoro Nacional	134.000.000

M.H. y F.P.
16

✓

DISTRIBUCIÓN DE LÍMITES DEL GASTO
ASIGNACIÓN DE CRÉDITOS DEL PROGRAMA 65



SUBPR	PROY	FIN	F.F.	INC	PPAL	PAR	SPAR	ECON	MON	DENOMINACIÓN	IMPORTE
0	73	3	11	4						Bienes de Uso	134.000.000
0	73	3	11	4	2					Construcciones	134.000.000
0	73	3	11	4	2			22		Gastos de Capital	134.000.000
0	73	3	11	4	2			22	1	Moneda Nacional	134.000.000
0	74									Construcción Centro de Rehabilitación Regional Integral y Geriatrico de Río Gallegos	180.000.000
0	74	3								SERVICIOS SOCIALES	180.000.000
0	74	3	11							Tesoro Nacional	180.000.000
0	74	3	11	4						Bienes de Uso	180.000.000
0	74	3	11	4	2					Construcciones	180.000.000
0	74	3	11	4	2			22		Gastos de Capital	180.000.000
0	74	3	11	4	2			22	1	Moneda Nacional	180.000.000
0	75									Construcción Centro de Diagnóstico por Imágenes - Río Gallegos	50.000.000
0	75	3								SERVICIOS SOCIALES	50.000.000
0	75	3	11							Tesoro Nacional	50.000.000
0	75	3	11	4						Bienes de Uso	50.000.000
0	75	3	11	4	2					Construcciones	50.000.000
0	75	3	11	4	2			22		Gastos de Capital	50.000.000
0	75	3	11	4	2			22	1	Moneda Nacional	50.000.000
0	76									Construcción Hospital Los Antiguos - Provincia de Santa Cruz	40.000.000
0	76	3								SERVICIOS SOCIALES	40.000.000
0	76	3	11							Tesoro Nacional	40.000.000
0	76	3	11	4						Bienes de Uso	40.000.000
0	76	3	11	4	2					Construcciones	40.000.000
0	76	3	11	4	2			22		Gastos de Capital	40.000.000
0	76	3	11	4	2			22	1	Moneda Nacional	40.000.000
TOTAL											1.817.696.611

M.H. y F.P.
16



DETALLE DE TRANSFERENCIAS (PARTIDAS INDICATIVAS)

ASIGNACIÓN DE CRÉDITOS DEL PROGRAMA 65


SUBPR	PROY	ACTOBR	FIN	FUN	F.F.	INC	PPAL	PAR	SPAR	UGEO	DENOMINACIÓN	IMPORTE
0	0	1									Conducción y Administración	36.866.000
0	0	1	4								SERVICIOS ECONOMICOS	36.866.000
0	0	1	4	7							Comercio, Turismo y Otros Servicios	36.866.000
0	0	1	4	7	11						Tesoro Nacional	36.866.000
0	0	1	4	7	11	5					Transferencias	36.866.000
0	0	1	4	7	11	5	1				Transf. al Sector Privado para Financiar Gastos Corrientes	269.000
0	0	1	4	7	11	5	1	7			Transf. a Otras Instituc. Culturales y Soc. S/Fines de Lucro	269.000
0	0	1	4	7	11	5	1	7	9999		Sin discriminar	269.000
0	0	1	4	7	11	5	1	7	9999	2	Ciudad Autónoma de Buenos Aires	269.000
0	0	1	4	7	11	5	2				Transf. al Sector Privado para Financiar Gastos Capital	16.270.000
0	0	1	4	7	11	5	2	4			Transf. a Otras Inst. Cult. y Sociales sin Fines de Lucro	16.270.000
0	0	1	4	7	11	5	2	4	9999		Sin discriminar	16.270.000
0	0	1	4	7	11	5	2	4	9999	2	Ciudad Autónoma de Buenos Aires	16.270.000
0	0	1	4	7	11	5	8				Transf. a Inst. Prov. y Mun. para Financ. Gastos de Capital	20.327.000
0	0	1	4	7	11	5	8	1			Transferencias a Gobiernos Provinciales	5.710.000
0	0	1	4	7	11	5	8	1	3001		Administración central provincial	5.710.000
0	0	1	4	7	11	5	8	1	3001	10	Provincia de Catamarca	5.710.000
0	0	1	4	7	11	5	8	6			Transferencias a Gobiernos Municipales	14.617.000
0	0	1	4	7	11	5	8	6	9999		Sin discriminar	14.617.000
0	0	1	4	7	11	5	8	6	9999	14	Provincia de Córdoba	5.000.000
0	0	1	4	7	11	5	8	6	9999	62	Provincia de Río Negro	4.617.000
0	0	1	4	7	11	5	8	6	9999	82	Provincia de Santa Fe	5.000.000
0	0	2									Acciones para la Refacción de Instituciones Sanitarias	98.831.864
0	0	2	3								SERVICIOS SOCIALES	98.831.864
0	0	2	3	1							Salud	98.831.864
0	0	2	3	1	11						Tesoro Nacional	98.831.864
0	0	2	3	1	11	5					Transferencias	98.831.864
0	0	2	3	1	11	5	2				Transf. al Sector Privado para Financiar Gastos Capital	1.000.000
0	0	2	3	1	11	5	2	4			Transf. a Otras Inst. Cult. y Sociales sin Fines de Lucro	1.000.000
0	0	2	3	1	11	5	2	4	9999		Sin discriminar	1.000.000
0	0	2	3	1	11	5	2	4	9999	2	Ciudad Autónoma de Buenos Aires	1.000.000
0	0	2	3	1	11	5	8				Transf. a Inst. Prov. y Mun. para Financ. Gastos de Capital	97.831.864
0	0	2	3	1	11	5	8	1			Transferencias a Gobiernos Provinciales	96.831.864

M.H. y F.P.
16

△

DETALLE DE TRANSFERENCIAS (PARTIDAS INDICATIVAS)

ASIGNACIÓN DE CRÉDITOS DEL PROGRAMA 65



SUBPR	PROY	ACTOBR	FIN	FUN	F.F.	INC	PPAL	PAR	SPAR	UGEO	DENOMINACIÓN	IMPORTE
0	0	2	3	1	11	5	8	1	3001		Administración central provincial	96.831.864
0	0	2	3	1	11	5	8	1	3001	30	Provincia de Entre Ríos	35.000.000
0	0	2	3	1	11	5	8	1	3001	34	Provincia de Formosa	41.831.864
0	0	2	3	1	11	5	8	1	3001	78	Provincia de Santa Cruz	20.000.000
0	0	2	3	1	11	5	8	6			Transferencias a Gobiernos Municipales	1.000.000
0	0	2	3	1	11	5	8	6	9999		Sin discriminar	1.000.000
0	0	2	3	1	11	5	8	6	9999	6	Provincia de Buenos Aires	1.000.000
0	0	3									Acciones para la Refacción de Instituciones Sociales	23.874.364
0	0	3	3								SERVICIOS SOCIALES	23.874.364
0	0	3	3	2							Promoción y Asistencia Social	23.874.364
0	0	3	3	2	11						Tesoro Nacional	23.874.364
0	0	3	3	2	11	5					Transferencias	23.874.364
0	0	3	3	2	11	5	2				Transf. al Sector Privado para Financiar Gastos Capital	20.617.000
0	0	3	3	2	11	5	2	4			Transf. a Otras Inst. Cult. y Sociales sin Fines de Lucro	20.617.000
0	0	3	3	2	11	5	2	4	9999		Sin discriminar	20.617.000
0	0	3	3	2	11	5	2	4	9999	2	Ciudad Autónoma de Buenos Aires	20.617.000
0	0	3	3	2	11	5	8				Transf. a Inst. Prov. y Mun. para Financ. Gastos de Capital	3.257.364
0	0	3	3	2	11	5	8	1			Transferencias a Gobiernos Provinciales	1.000.000
0	0	3	3	2	11	5	8	1	3001		Administración central provincial	1.000.000
0	0	3	3	2	11	5	8	1	3001	2	Ciudad Autónoma de Buenos Aires	1.000.000
0	0	3	3	2	11	5	8	6			Transferencias a Gobiernos Municipales	2.257.364
0	0	3	3	2	11	5	8	6	9999		Sin discriminar	2.257.364
0	0	3	3	2	11	5	8	6	9999	6	Provincia de Buenos Aires	2.257.364
0	0	4									Acciones para la Refacción de Edificios Culturales y Educativos	30.515.027
0	0	4	3								SERVICIOS SOCIALES	30.515.027
0	0	4	3	4							Educación y Cultura	30.515.027
0	0	4	3	4	11						Tesoro Nacional	30.515.027
0	0	4	3	4	11	5					Transferencias	30.515.027
0	0	4	3	4	11	5	2				Transf. al Sector Privado para Financiar Gastos Capital	1.000.000
0	0	4	3	4	11	5	2	4			Transf. a Otras Inst. Cult. y Sociales sin Fines de Lucro	1.000.000
0	0	4	3	4	11	5	2	4	9999		Sin discriminar	1.000.000
0	0	4	3	4	11	5	2	4	9999	2	Ciudad Autónoma de Buenos Aires	1.000.000
0	0	4	3	4	11	5	8				Transf. a Inst. Prov. y Mun. para Financ. Gastos de Capital	29.515.027
0	0	4	3	4	11	5	8	1			Transferencias a Gobiernos Provinciales	19.892.136
0	0	4	3	4	11	5	8	1	3001		Administración central provincial	19.892.136

M.H. y F.P.
16



DETALLE DE TRANSFERENCIAS (PARTIDAS INDICATIVAS)

ASIGNACIÓN DE CRÉDITOS DEL PROGRAMA 65



SUBPR	PROY	ACTOBR	FIN	FUN	F.F.	INC	PPAL	PAR	SPAR	UGEO	DENOMINACIÓN	IMPORTE
0	0	4	3	4	11	5	8	1	3001	10	Provincia de Catamarca	10.000.000
0	0	4	3	4	11	5	8	1	3001	46	Provincia de La Rioja	5.000.000
0	0	4	3	4	11	5	8	1	3001	90	Provincia de Tucumán	4.892.136
0	0	4	3	4	11	5	8	6			Transferencias a Gobiernos Municipales	9.622.891
0	0	4	3	4	11	5	8	6	9999		Sin discriminar	9.622.891
0	0	4	3	4	11	5	8	6	9999	6	Provincia de Buenos Aires	9.622.891
0	0	77									Acciones para la Refacción de Instituciones Sanitarias en la Cuenca Matanza-Riachuelo	67.588.745
0	0	77	3								SERVICIOS SOCIALES	67.588.745
0	0	77	3	1							Salud	67.588.745
0	0	77	3	1	11						Tesoro Nacional	67.588.745
0	0	77	3	1	11	5					Transferencias	67.588.745
0	0	77	3	1	11	5	8				Transf. a Inst. Prov. y Mun. para Financ. Gastos de Capital	67.588.745
0	0	77	3	1	11	5	8	6			Transferencias a Gobiernos Municipales	67.588.745
0	0	77	3	1	11	5	8	6	9999		Sin discriminar	67.588.745
0	0	77	3	1	11	5	8	6	9999	6	Provincia de Buenos Aires	67.588.745
TOTAL												257.676.000


M.H. y F.P.
16

4




**LISTADO DE ACTIVIDADES ESPECIFICAS
Y PROYECTOS**

CÓDIGO	DENOMINACIÓN	UNIDAD EJECUTORA	CRÉDITO	RECURSOS HUMANOS	
				CARGOS	HS. DE CÁTEDRA
Actividades:					
01	Conducción y Administración	Ministerio del Interior, Obras Públicas y Vivienda	80.986.611	98	0
02	Acciones para la Refacción de Instituciones Sanitarias	Ministerio del Interior, Obras Públicas y Vivienda	98.831.864	0	0
03	Acciones para la Refacción de Instituciones Sociales	Ministerio del Interior, Obras Públicas y Vivienda	23.874.364	0	0
04	Acciones para la Refacción de Edificios Culturales y Educativos	Ministerio del Interior, Obras Públicas y Vivienda	30.515.027	0	0
77	Acciones para la Refacción de Instituciones Sanitarias en la Cuenca Matanza-Riachuelo	Ministerio del Interior, Obras Públicas y Vivienda	67.588.745	0	0
Proyectos:					
01	Restauración de Monumentos Históricos	Ministerio del Interior, Obras Públicas y Vivienda	25.780.000	0	0
02	Construcción, Conservación y Reciclaje de Edificios Fiscales	Ministerio del Interior, Obras Públicas y Vivienda	2.240.000	0	0
07	Centro Regional de Investigación y Desarrollo - CERIDE - Obras Complementarias - Etapa II	Ministerio del Interior, Obras Públicas y Vivienda	5.245.000	0	0
20	Hospital Interzonal El Cruce - Florencio Varela	Ministerio del Interior, Obras Públicas y Vivienda	3.208.000	0	0
21	Restauración y Puesta en Valor Basílica Nuestra Señora de Luján	Ministerio del Interior, Obras Públicas y Vivienda	3.500.000	0	0
24	Refacción Edificio Auditoría General de la Nación - Etapa II	Ministerio del Interior, Obras Públicas y Vivienda	2.000.000	0	0



Handwritten signature or mark.



LISTADO DE ACTIVIDADES ESPECIFICAS Y PROYECTOS

CÓDIGO	DENOMINACIÓN	UNIDAD EJECUTORA	CRÉDITO	RECURSOS HUMANOS	
				CARGOS	HS. DE CÁTEDRA
30	Refuncionalización Hospital Nacional Profesor Alejandro Posadas	Ministerio del Interior, Obras Públicas y Vivienda	20.610.000	0	0
33	Restauración del Interior, Edificios Anexos y Espacios Exteriores de la Basílica Nuestra Señora de Luján - Etapa II	Ministerio del Interior, Obras Públicas y Vivienda	23.140.000	0	0
34	Construcción, Conservación y Reciclaje de Edificios Fiscales - Etapa II	Ministerio del Interior, Obras Públicas y Vivienda	1.510.000	0	0
36	Reubicación Compañía Guardacostas - Prefectura Naval Argentina	Ministerio del Interior, Obras Públicas y Vivienda	2.100.000	0	0
37	Centro Cultural del Bicentenario en el Edificio del Palacio del Correo	Ministerio del Interior, Obras Públicas y Vivienda	105.020.000	0	0
46	Refacción Edificio de Canal 7	Ministerio del Interior, Obras Públicas y Vivienda	15.000.000	0	0
48	Construcción, Refacción y Reciclaje de Edificios Fiscales - Etapa III	Ministerio del Interior, Obras Públicas y Vivienda	35.560.000	0	0
49	Remodelación Hospital Roffo y Construcción del Instituto Nacional de Cáncer	Ministerio del Interior, Obras Públicas y Vivienda	990.000	0	0
51	Construcción Torre Única de Telecomunicaciones del Área Metropolitana de Buenos Aires	Ministerio del Interior, Obras Públicas y Vivienda	100.010.000	0	0
54	Centro de Interpretación de la Manzana de las Luces, Patrimonio Jesuítico y Construcción del Edificio Sede de la Comisión Nacional de Museos y de Monumentos y Lugares Históricos - Ciudad Autónoma de Buenos Aires	Ministerio del Interior, Obras Públicas y Vivienda	38.000.000	0	0

M.H. y F.P.
16

**LISTADO DE ACTIVIDADES ESPECIFICAS
Y PROYECTOS**



CÓDIGO	DENOMINACIÓN	UNIDAD EJECUTORA	CRÉDITO	RECURSOS HUMANOS	
				CARGOS	HS. DE CÁTEDRA
57	Refuncionalización Integral del Complejo Médico de la Policía Federal Argentina - Churruca-Visca - Etapa I	Ministerio del Interior, Obras Públicas y Vivienda	3.000.000	0	0
59	Refuncionalización Canal 7 - Televisión Pública - Etapa II	Ministerio del Interior, Obras Públicas y Vivienda	4.500.000	0	0
60	Refuncionalización Integral Hospital Churruca - Etapa II	Ministerio del Interior, Obras Públicas y Vivienda	1.000.000	0	0
61	Restauración y Puesta en Valor del Edificio del Bautisterio de la Basílica Nuestra Señora de Luján - Provincia de Buenos Aires	Ministerio del Interior, Obras Públicas y Vivienda	70.117.307	0	0
62	Restauración y Puesta en Valor del Conjunto Edificio Instituto Saturnino Unzué - Mar del Plata - Provincia de Buenos Aires	Ministerio del Interior, Obras Públicas y Vivienda	15.000.000	0	0
63	Restauración y Puesta en Valor de Monumentos Históricos Nacionales - Etapa II	Ministerio del Interior, Obras Públicas y Vivienda	15.500.000	0	0
64	Construcción y Refacción de Edificios Fiscales - Etapa IV	Ministerio del Interior, Obras Públicas y Vivienda	31.150.000	0	0
66	Construcción Complejo Crescencia Boado de Garrigos - Ciudad Autónoma de Buenos Aires	Ministerio del Interior, Obras Públicas y Vivienda	70.000.000	0	0
67	Construcción y Equipamiento del Plan Director 2° Etapa Hospital Dr. Alejandro Posadas	Ministerio del Interior, Obras Públicas y Vivienda	191.102.720	0	0
68	Restauración y Puesta en Valor de la Iglesia Catedral Nuestra Señora de las Mercedes - Provincia de Buenos Aires	Ministerio del Interior, Obras Públicas y Vivienda	29.800.000	0	0


M.H. y F.P.
16

✍



LISTADO DE ACTIVIDADES ESPECIFICAS Y PROYECTOS

CÓDIGO	DENOMINACIÓN	UNIDAD EJECUTORA	CRÉDITO	RECURSOS HUMANOS	
				CARGOS	HS. DE CÁTEDRA
69	Construcción Hospital Materno Infantil de Alta Complejidad en Río Gallegos - Provincia de Santa Cruz	Ministerio del Interior, Obras Públicas y Vivienda	259.646.973	0	0
70	Restauración Integral de la Iglesia San Pedro Telmo - Ciudad Autónoma de Buenos Aires	Ministerio del Interior, Obras Públicas y Vivienda	15.720.000	0	0
71	Restauración Integral de la Iglesia San Francisco - Ciudad Autónoma de Buenos Aires	Ministerio del Interior, Obras Públicas y Vivienda	19.450.000	0	0
72	Construcción Complejo Fronterizo Pino Hachado - Provincia de Neuquén	Ministerio del Interior, Obras Públicas y Vivienda	2.000.000	0	0
73	Ampliación y Refuncionalización del Hospital Zonal de Agudos Blas L. Dubarry - Mercedes - Buenos Aires	Ministerio del Interior, Obras Públicas y Vivienda	134.000.000	0	0
74	Construcción Centro de Rehabilitación Regional Integral y Geriatrico de Río Gallegos	Ministerio del Interior, Obras Públicas y Vivienda	180.000.000	0	0
75	Construcción Centro de Diagnóstico por Imágenes - Río Gallegos	Ministerio del Interior, Obras Públicas y Vivienda	50.000.000	0	0
76	Construcción Hospital Los Antiguos - Provincia de Santa Cruz	Ministerio del Interior, Obras Públicas y Vivienda	40.000.000	0	0
TOTAL:			1.817.696.611	98	0



Handwritten signature

RECURSOS HUMANOS DEL PROGRAMA 65



CARGO O CATEGORÍA	CANTIDAD DE	
	CARGOS	HS. DE CÁTEDRA

Planta Permanente

Personal del Sistema Nacional de Empleo Público (SINEP)

A	3	0
B	9	0
C	26	0
D	25	0
E	29	0
F	6	0
Subtotal Escalafón	98	0
TOTAL DEL PROGRAMA 65	98	0

M.H. y F.P.
16

✓



LISTADO DE OBRAS

PROYECTO	CÓDIGO	DENOMINACIÓN	UNIDAD EJECUTORA	CREDITO
1	51	Restauración de Monumentos Históricos	Ministerio del Interior, Obras Públicas y Vivienda	25.780.000
2	51	Construcción, Conservación y Reciclaje de Edificios Fiscales	Ministerio del Interior, Obras Públicas y Vivienda	2.240.000
7	51	Centro Regional de Investigación y Desarrollo - CERIDE - Obras Complementarias - Etapa II	Ministerio del Interior, Obras Públicas y Vivienda	5.245.000
20	51	Hospital Interzonal El Cruce - Florencio Varela	Ministerio del Interior, Obras Públicas y Vivienda	3.208.000
21	51	Restauración y Puesta en Valor Basílica Nuestra Señora de Luján	Ministerio del Interior, Obras Públicas y Vivienda	3.500.000
24	51	Refacción Edificio Auditoría General de la Nación - Etapa II	Ministerio del Interior, Obras Públicas y Vivienda	2.000.000
30	51	Refuncionalización Hospital Nacional Profesor Alejandro Posadas	Ministerio del Interior, Obras Públicas y Vivienda	20.610.000
33	51	Restauración del Interior, Edificios Anexos y Espacios Exteriores de la Basílica Nuestra Señora de Luján - Etapa II	Ministerio del Interior, Obras Públicas y Vivienda	23.140.000
34	51	Edificios Fiscales - Etapa II - Ciudad Autónoma de Buenos Aires	Ministerio del Interior, Obras Públicas y Vivienda	1.510.000
36	51	Reubicación Compañía Guardacostas - Prefectura Naval Argentina	Ministerio del Interior, Obras Públicas y Vivienda	2.100.000
37	51	Centro Cultural del Bicentenario en el Edificio del Palacio del Correo	Ministerio del Interior, Obras Públicas y Vivienda	105.000.000
46	51	Refacción Edificio de Canal 7	Ministerio del Interior, Obras Públicas y Vivienda	15.000.000
48	51	Construcción, Refacción y Reciclaje de Edificios Fiscales - Etapa III	Ministerio del Interior, Obras Públicas y Vivienda	35.560.000
49	51	Remodelación Hospital Roffo y Construcción del Instituto Nacional de Cáncer	Ministerio del Interior, Obras Públicas y Vivienda	990.000
51	51	Construcción Torre Única de Telecomunicaciones del Área Metropolitana de Buenos Aires	Ministerio del Interior, Obras Públicas y Vivienda	100.010.000

M.H. y F.P.

16



LISTADO DE OBRAS

PROYECTO	CÓDIGO	DENOMINACIÓN	UNIDAD EJECUTORA	CREDITO
54	51	Centro de Interpretación de la Manzana de las Luces, Patrimonio Jesuítico y Construcción del Edificio Sede de la Comisión Nacional de Museos y de Monumentos y Lugares Históricos - Ciudad Autónoma de Buenos Aires	Ministerio del Interior, Obras Públicas y Vivienda	38.000.000
57	51	Refuncionalización Integral del Complejo Médico de la Policía Federal Argentina - Churrucá-Visca - Etapa I	Ministerio del Interior, Obras Públicas y Vivienda	3.000.000
59	51	Refuncionalización Canal 7 - Televisión Pública - Etapa II	Ministerio del Interior, Obras Públicas y Vivienda	4.500.000
60	51	Refuncionalización Integral Hospital Churrucá - Etapa II	Ministerio del Interior, Obras Públicas y Vivienda	1.000.000
61	51	Restauración y Puesta en Valor del Edificio del Bautisterio de la Basílica Nuestra Señora de Luján - Provincia de Buenos Aires	Ministerio del Interior, Obras Públicas y Vivienda	70.117.307
62	51	Restauración y Puesta en Valor del Conjunto Edificio Instituto Saturnino Unzué - Mar del Plata - Provincia de Buenos Aires	Ministerio del Interior, Obras Públicas y Vivienda	15.000.000
63	51	Restauración y Puesta en Valor de Monumentos Históricos Nacionales - Etapa II	Ministerio del Interior, Obras Públicas y Vivienda	15.500.000
64	51	Construcción y Refacción de Edificios Fiscales - Etapa IV	Ministerio del Interior, Obras Públicas y Vivienda	31.150.000
66	51	Construcción Complejo Crescencia Boado de Garrigos - Ciudad Autónoma de Buenos Aires	Ministerio del Interior, Obras Públicas y Vivienda	70.000.000
67	51	Construcción y Equipamiento del Plan Director 2° Etapa Hospital Dr. Alejandro Posadas	Ministerio del Interior, Obras Públicas y Vivienda	191.102.720
68	51	Restauración y Puesta en Valor de la Iglesia Catedral Nuestra Señora de las Mercedes - Provincia de Buenos Aires	Ministerio del Interior, Obras Públicas y Vivienda	29.800.000
69	51	Construcción Hospital Materno Infantil de Alta Complejidad en Río Gallegos - Provincia de Santa Cruz	Ministerio del Interior, Obras Públicas y Vivienda	259.646.973
70	51	Restauración Integral de la Iglesia San Pedro Telmo - Ciudad Autónoma de Buenos Aires	Ministerio del Interior, Obras Públicas y Vivienda	15.720.000


M.H. y F.P.
16

4

LISTADO DE OBRAS



PROYECTO	CÓDIGO	DENOMINACIÓN	UNIDAD EJECUTORA	CREDITO
71	51	Restauración Integral de la Iglesia San Francisco - Ciudad Autónoma de Buenos Aires	Ministerio del Interior, Obras Públicas y Vivienda	19.450.000
72	51	Construcción Complejo Fronterizo Pino Hachado - Provincia de Neuquén	Ministerio del Interior, Obras Públicas y Vivienda	2.000.000
73	51	Ampliación y Refuncionalización del Hospital Zonal de Agudos Blas L. Dubarry - Mercedes - Buenos Aires	Ministerio del Interior, Obras Públicas y Vivienda	134.000.000
74	51	Construcción Centro de Rehabilitación Regional Integral y Geriatrico de Río Gallegos	Ministerio del Interior, Obras Públicas y Vivienda	180.000.000
75	51	Construcción Centro de Diagnóstico por Imágenes - Río Gallegos	Ministerio del Interior, Obras Públicas y Vivienda	50.000.000
76	51	Construcción Hospital Los Antiguos - Provincia de Santa Cruz	Ministerio del Interior, Obras Públicas y Vivienda	40.000.000
TOTAL				1.515.880.000



[Handwritten signature]



DETALLE DE LOS PROYECTOS DE INVERSIÓN

AVANCE FÍSICO DE PROYECTOS/OBRAS

P R O G	S U B P R	P R O Y	PROYECTOS DE OBRA	% DE AVANCE FÍSICO						
				FECHA INICIO	FECHA TERMIN.	h/ 2015	2016	2017	2018	Resto
65	0	1	Restauración de Monumentos Históricos	01/01/1995	31/12/2017	52,36	25,58	22,06	0,00	0,00
65	0	2	Construcción, Conservación y Reciclaje de Edificios Fiscales	01/01/1998	31/12/2015	100,00	0,00	0,00	0,00	0,00
65	0	7	Centro Regional de Investigación y Desarrollo - CERIDE - Obras Complementarias - Etapa II	22/11/2006	31/12/2015	100,00	0,00	0,00	0,00	0,00
65	0	20	Hospital Interzonal El Cruce - Florencio Varela	01/01/2006	31/12/2015	100,00	0,00	0,00	0,00	0,00
65	0	21	Restauración y Puesta en Valor Basílica Nuestra Señora de Luján	01/03/2006	31/12/2015	100,00	0,00	0,00	0,00	0,00
65	0	24	Refacción Edificio Auditoría General de la Nación - Etapa II	01/03/2007	31/12/2015	100,00	0,00	0,00	0,00	0,00
65	0	30	Refuncionalización Hospital Nacional Profesor Alejandro Posadas	01/10/2008	31/12/2015	100,00	0,00	0,00	0,00	0,00
65	0	33	Restauración del Interior, Edificios Anexos y Espacios Exteriores de la Basílica Nuestra Señora de Luján - Etapa II	01/04/2008	31/12/2016	88,30	11,70	0,00	0,00	0,00
65	0	34	Edificios Fiscales - Etapa II - Ciudad Autónoma de Buenos Aires	30/11/2008	31/12/2015	100,00	0,00	0,00	0,00	0,00
65	0	36	Reubicación Compañía Guardacostas - Prefectura Naval Argentina	01/07/2008	31/12/2015	100,00	0,00	0,00	0,00	0,00
65	0	37	Centro Cultural del Bicentenario en el Edificio del Palacio del Correo	01/04/2008	31/12/2015	100,00	0,00	0,00	0,00	0,00
65	0	46	Refacción Edificio de Canal 7	01/01/2010	31/12/2015	100,00	0,00	0,00	0,00	0,00
65	0	48	Construcción, Refacción y Reciclaje de Edificios Fiscales - Etapa III	01/01/2010	31/12/2016	90,17	9,83	0,00	0,00	0,00
65	0	49	Remodelación Hospital Roffo y Construcción del Instituto Nacional de Cáncer	01/04/2014	31/12/2017	0,00	50,00	50,00	0,00	0,00
65	0	51	Construcción Torre Única de Telecomunicaciones del Área Metropolitana de Buenos Aires	01/01/2014	31/12/2019	1,42	2,09	11,58	23,31	61,60
65	0	54	Centro de Interpretación de la Manzana de las Luces, Patrimonio Jesuítico y Construcción del Edificio Sede de la Comisión Nacional de Museos y de Monumentos y Lugares Históricos - Ciudad Autónoma de Buenos Aires	01/01/2014	31/12/2019	12,44	23,64	23,64	23,64	16,64
65	0	57	Refuncionalización Integral del Complejo Médico de la Policía Federal Argentina - Churrucá-Visca - Etapa I	01/09/2011	31/12/2015	100,00	0,00	0,00	0,00	0,00
65	0	59	Refuncionalización Canal 7 - Televisión Pública - Etapa II	02/01/2014	31/12/2019	0,00	9,47	37,94	31,56	21,03
65	0	60	Refuncionalización Integral Hospital Churrucá - Etapa II	01/04/2014	31/12/2019	0,00	0,67	33,33	33,33	32,67
65	0	61	Restauración y Puesta en Valor del Edificio del Bautisterio de la Basílica Nuestra Señora de Luján - Provincia de Buenos Aires	01/01/2014	31/12/2018	13,15	49,55	37,30	0,00	0,00
65	0	62	Restauración y Puesta en Valor del Conjunto Edificio Instituto Saturnino Unzué - Mar del Plata - Provincia de Buenos Aires	01/01/2014	31/12/2018	5,05	7,58	50,53	36,84	0,00
PROYECTOS DE OBRA										

M.H. y F.P.
16

4



P R O G	S U B P R	P R O Y		% DE AVANCE FISICO						
				FECHA INICIO	FECHA TERMIN.	h/ 2015	2016	2017	2018	
65	0	63	Restauración y Puesta en Valor de Monumentos Históricos Nacionales - Etapa II	01/01/2014	31/12/2019	6,67	5,17	6,67	13,33	68,16
65	0	64	Construcción y Refacción de Edificios Fiscales - Etapa IV	01/01/2014	31/12/2019	4,25	10,38	18,33	20,00	47,04
65	0	66	Construcción Complejo Crescencia Boado de Garrigos - Ciudad Autónoma de Buenos Aires	01/04/2014	31/12/2017	4,29	60,02	35,69	0,00	0,00
65	0	67	Construcción y Equipamiento del Plan Director 2° Etapa Hospital Dr. Alejandro Posadas	01/11/2014	31/12/2019	0,00	12,00	15,00	27,25	45,75
65	0	68	Restauración y Puesta en Valor de la Iglesia Catedral Nuestra Señora de las Mercedes - Provincia de Buenos Aires	02/03/2015	31/12/2018	14,96	26,22	39,59	19,23	0,00
65	0	69	Construcción Hospital Materno Infantil de Alta Complejidad en Río Gallegos - Provincia de Santa Cruz	01/01/2015	30/03/2018	3,20	44,03	52,77	0,00	0,00
65	0	70	Restauración Integral de la Iglesia San Pedro Telmo - Ciudad Autónoma de Buenos Aires	02/03/2015	28/02/2018	0,00	28,58	45,45	25,97	0,00
65	0	71	Restauración Integral de la Iglesia San Francisco - Ciudad Autónoma de Buenos Aires	02/03/2015	30/08/2018	21,21	20,62	31,81	26,36	0,00
65	0	72	Construcción Complejo Fronterizo Pino Hachado - Provincia de Neuquén	01/04/2015	30/09/2018	0,00	3,15	57,44	39,41	0,00
65	0	73	Ampliación y Refuncionalización del Hospital Zonal de Agudos Blas L. Dubarry - Mercedes - Buenos Aires	01/01/2016	31/12/2017	0,00	89,93	10,07	0,00	0,00
65	0	74	Construcción Centro de Rehabilitación Regional Integral y Geriátrico de Río Gallegos	01/01/2016	31/08/2017	0,00	75,00	25,00	0,00	0,00
65	0	75	Construcción Centro de Diagnóstico por Imágenes - Río Gallegos	01/03/2016	30/04/2017	0,00	66,50	33,50	0,00	0,00
65	0	76	Construcción Hospital Los Antiguos - Provincia de Santa Cruz	01/03/2016	01/08/2017	0,00	71,50	28,50	0,00	0,00

M.H. y F.P.
16

✓



PROGRAMA 66
PREVENCIÓN SÍSMICA

UNIDAD EJECUTORA
MINISTERIO DEL INTERIOR, OBRAS PÚBLICAS Y VIVIENDA

Servicio Administrativo Financiero
325

DISTRIBUCIÓN DE LÍMITES DEL GASTO

ASIGNACIÓN DE CRÉDITOS DEL PROGRAMA 66


SUBPR	PROY	FIN	F.F.	INC	PPAL	PAR	SPAR	ECON	MON	DENOMINACIÓN	IMPORTE
0	0	3								SERVICIOS SOCIALES	43.650.038
0	0	3	11							Tesoro Nacional	43.560.038
0	0	3	11	1						Gastos en Personal	41.695.038
0	0	3	11	1	1					Personal Permanente	23.714.424
0	0	3	11	1	1	1				Retribución del Cargo	7.378.589
0	0	3	11	1	1	1		21		Gastos Corrientes	7.378.589
0	0	3	11	1	1	1		21	1	Moneda Nacional	7.378.589
0	0	3	11	1	1	3				Retribuciones que no hacen al Cargo	7.089.970
0	0	3	11	1	1	3		21		Gastos Corrientes	7.089.970
0	0	3	11	1	1	3		21	1	Moneda Nacional	7.089.970
0	0	3	11	1	1	4				Sueldo Anual Complementario	1.205.713
0	0	3	11	1	1	4		21		Gastos Corrientes	1.205.713
0	0	3	11	1	1	4		21	1	Moneda Nacional	1.205.713
0	0	3	11	1	1	6				Contribuciones Patronales	7.523.651
0	0	3	11	1	1	6		21		Gastos Corrientes	7.523.651
0	0	3	11	1	1	6		21	1	Moneda Nacional	7.523.651
0	0	3	11	1	1	7				Complementos	516.501
0	0	3	11	1	1	7		21		Gastos Corrientes	516.501
0	0	3	11	1	1	7		21	1	Moneda Nacional	516.501
0	0	3	11	1	5					Asistencia Social al Personal	251.000
0	0	3	11	1	5	1				Seguros de Riesgo de Trabajo	109.000
0	0	3	11	1	5	1		21		Gastos Corrientes	109.000
0	0	3	11	1	5	1		21	1	Moneda Nacional	109.000
0	0	3	11	1	5	9				Otras Asistencias Sociales al Personal	142.000
0	0	3	11	1	5	9		21		Gastos Corrientes	142.000
0	0	3	11	1	5	9		21	1	Moneda Nacional	142.000
0	0	3	11	1	6					Beneficios y Compensaciones	213.000

M.H. y F.P.
16

✓

DISTRIBUCIÓN DE LÍMITES DEL GASTO

ASIGNACIÓN DE CRÉDITOS DEL PROGRAMA 66



SUBPR	PROY	FIN	F.F.	INC	PPAL	PAR	SPAR	ECON	MON	DENOMINACIÓN	IMPORTE
0	0	3	11	1	6			21		Gastos Corrientes	213.000
0	0	3	11	1	6			21	1	Moneda Nacional	213.000
0	0	3	11	1	8					Personal contratado	17.516.614
0	0	3	11	1	8	1				Retribuciones por contratos	10.158.419
0	0	3	11	1	8	1		21		Gastos Corrientes	10.158.419
0	0	3	11	1	8	1		21	1	Moneda Nacional	10.158.419
0	0	3	11	1	8	2				Adicionales al contrato	2.881.244
0	0	3	11	1	8	2		21		Gastos Corrientes	2.881.244
0	0	3	11	1	8	2		21	1	Moneda Nacional	2.881.244
0	0	3	11	1	8	3				Sueldo anual complementario	1.086.639
0	0	3	11	1	8	3		21		Gastos Corrientes	1.086.639
0	0	3	11	1	8	3		21	1	Moneda Nacional	1.086.639
0	0	3	11	1	8	5				Contribuciones patronales	3.390.312
0	0	3	11	1	8	5		21		Gastos Corrientes	3.390.312
0	0	3	11	1	8	5		21	1	Moneda Nacional	3.390.312
0	0	3	11	2						Bienes de Consumo	130.000
0	0	3	11	2				21		Gastos Corrientes	130.000
0	0	3	11	2				21	1	Moneda Nacional	130.000
0	0	3	11	3						Servicios No Personales	1.355.000
0	0	3	11	3	1					Servicios Básicos	244.000
0	0	3	11	3	1			21		Gastos Corrientes	244.000
0	0	3	11	3	1			21	1	Moneda Nacional	244.000
0	0	3	11	3	2					Alquileres y Derechos	65.000
0	0	3	11	3	2			21		Gastos Corrientes	65.000
0	0	3	11	3	2			21	1	Moneda Nacional	65.000
0	0	3	11	3	3					Mantenimiento, Reparación y Limpieza	310.000
0	0	3	11	3	3			21		Gastos Corrientes	310.000
0	0	3	11	3	3			21	1	Moneda Nacional	310.000
0	0	3	11	3	5					Servicios Comerciales y Financieros	73.000
0	0	3	11	3	5			21		Gastos Corrientes	73.000
0	0	3	11	3	5			21	1	Moneda Nacional	73.000
0	0	3	11	3	7					Pasajes y Viáticos	55.000
0	0	3	11	3	7			21		Gastos Corrientes	55.000
0	0	3	11	3	7			21	1	Moneda Nacional	55.000
0	0	3	11	3	8					Impuestos, Derechos, Tasas y Juicios	2.000
0	0	3	11	3	8			21		Gastos Corrientes	2.000
0	0	3	11	3	8			21	1	Moneda Nacional	2.000
0	0	3	11	3	9					Otros Servicios	606.000
0	0	3	11	3	9			21		Gastos Corrientes	606.000
0	0	3	11	3	9			21	1	Moneda Nacional	606.000
0	0	3	11	5						Transferencias	380.000
0	0	3	11	5	1					Transf. al Sector Privado para Financiar	12.000
0	0	3	11	5	1	6				Gastos Corrientes	12.000
0	0	3	11	5	1	6		21		Transf. para Activ. Científicas o Académicas	12.000
0	0	3	11	5	1	6		21		Gastos Corrientes	12.000

M.H. y F.P.
16

△

DISTRIBUCIÓN DE LÍMITES DEL GASTO

ASIGNACIÓN DE CRÉDITOS DEL PROGRAMA 66



SUBPR	PROY	FIN	F.F.	INC	PPAL	PAR	SPAR	ECON	MON	DENOMINACIÓN	IMPORTE
0	0	3	11	5	1	6		21	1	Moneda Nacional	12.000
0	0	3	11	5	9					Transferencias al Exterior	368.000
0	0	3	11	5	9	2				Transf.a Organismos Internac. p/Financiar	15.000
0	0	3	11	5	9	2		21		Gastos Corrientes	15.000
0	0	3	11	5	9	2		21	3	Moneda Extranjera	15.000
0	0	3	11	5	9	7				Transf.a Organismos Internacionales p/Fin.	353.000
0	0	3	11	5	9	7		22		Gastos de Capital	353.000
0	0	3	11	5	9	7		22	3	Moneda Extranjera	353.000
0	0	3	13							Recursos con Afectación Específica	90.000
0	0	3	13	3						Servicios No Personales	90.000
0	0	3	13	3	3					Mantenimiento, Reparación y Limpieza	90.000
0	0	3	13	3	3			21		Gastos Corrientes	90.000
0	0	3	13	3	3			21	1	Moneda Nacional	90.000
0	2									Ampliación Red Nacional de Estaciones Sismológicas Etapa II	2.035.000
0	2	3								SERVICIOS SOCIALES	2.035.000
0	2	3	11							Tesoro Nacional	2.035.000
0	2	3	11	2						Bienes de Consumo	306.000
0	2	3	11	2				22		Gastos de Capital	306.000
0	2	3	11	2				22	1	Moneda Nacional	306.000
0	2	3	11	3						Servicios No Personales	1.182.000
0	2	3	11	3	1					Servicios Básicos	285.000
0	2	3	11	3	1			22		Gastos de Capital	285.000
0	2	3	11	3	1			22	1	Moneda Nacional	285.000
0	2	3	11	3	2					Alquileres y Derechos	120.000
0	2	3	11	3	2			22		Gastos de Capital	120.000
0	2	3	11	3	2			22	1	Moneda Nacional	120.000
0	2	3	11	3	3					Mantenimiento, Reparación y Limpieza	150.000
0	2	3	11	3	3			22		Gastos de Capital	150.000
0	2	3	11	3	3			22	1	Moneda Nacional	150.000
0	2	3	11	3	5					Servicios Comerciales y Financieros	330.000
0	2	3	11	3	5			22		Gastos de Capital	330.000
0	2	3	11	3	5			22	1	Moneda Nacional	330.000
0	2	3	11	3	7					Pasajes y Viáticos	297.000
0	2	3	11	3	7			22		Gastos de Capital	297.000
0	2	3	11	3	7			22	1	Moneda Nacional	297.000
0	2	3	11	4						Bienes de Uso	547.000
0	2	3	11	4	2					Construcciones	250.000
0	2	3	11	4	2			22		Gastos de Capital	250.000
0	2	3	11	4	2			22	1	Moneda Nacional	250.000
0	2	3	11	4	3					Maquinaria y Equipo	285.000
0	2	3	11	4	3			22		Gastos de Capital	285.000

M.H. y F.P.
16



DISTRIBUCIÓN DE LÍMITES DEL GASTO

ASIGNACIÓN DE CRÉDITOS DEL PROGRAMA 66



SUBPR	PROY	FIN	F.F.	INC	PPAL	PAR	SPAR	ECON	MON	DENOMINACIÓN	IMPORTE
0	2	3	11	4	3			22	1	Moneda Nacional	285.000
0	2	3	11	4	8					Activos Intangibles	12.000
0	2	3	11	4	8			22		Gastos de Capital	12.000
0	2	3	11	4	8			22	1	Moneda Nacional	12.000
TOTAL											45.685.038

M.H. y F.P.
16

A




DETALLE DE TRANSFERENCIAS (PARTIDAS INDICATIVAS)

ASIGNACIÓN DE CRÉDITOS DEL PROGRAMA 66

SUBPR	PROY	ACTOBR	FIN	FUN	F.F.	INC	PPAL	PAR	SPAR	UGEO	DENOMINACIÓN	IMPORTE
0	0	1									Prevención Sísmica	380.000
0	0	1	3								SERVICIOS SOCIALES	380.000
0	0	1	3	5							Ciencia y Técnica	380.000
0	0	1	3	5	11						Tesoro Nacional	380.000
0	0	1	3	5	11	5					Transferencias	380.000
0	0	1	3	5	11	5	1				Transf. al Sector Privado para Financiar Gastos Corrientes	12.000
0	0	1	3	5	11	5	1	6			Transf. para Activ. Científicas o Académicas	12.000
0	0	1	3	5	11	5	1	6	9999		Sin discriminar	12.000
0	0	1	3	5	11	5	1	6	9999	70	Provincia de San Juan	12.000
0	0	1	3	5	11	5	9				Transferencias al Exterior	368.000
0	0	1	3	5	11	5	9	2			Transf. a Organismos Internac. p/Financiar Gastos Corrientes	15.000
0	0	1	3	5	11	5	9	2	1507		Centro Regional de Sismología -Ceresis	15.000
0	0	1	3	5	11	5	9	2	1507	99	No Clasificado	15.000
0	0	1	3	5	11	5	9	7			Transf. a Organismos Internacionales p/Fin. Gastos de Capital	353.000
0	0	1	3	5	11	5	9	7	9999		Sin discriminar	353.000
0	0	1	3	5	11	5	9	7	9999	99	No Clasificado	353.000
TOTAL											380.000	

M.H. y F.P.
16

47




LISTADO DE ACTIVIDADES ESPECIFICAS Y PROYECTOS

CÓDIGO	DENOMINACIÓN	UNIDAD EJECUTORA	CRÉDITO	RECURSOS HUMANOS	
				CARGOS	HS. DE CÁTEDRA
Actividades:					
01	Prevención Sísmica	Ministerio del Interior, Obras Públicas y Vivienda	43.650.038	60	0
Proyectos:					
02	Ampliación Red Nacional de Estaciones Sismológicas Etapa II	Ministerio del Interior, Obras Públicas y Vivienda	2.035.000	0	0
TOTAL:			45.685.038	60	0

M.H. y F.P.
16

4

RECURSOS HUMANOS DEL PROGRAMA 66



CARGO O CATEGORÍA	CANTIDAD DE	
	CARGOS	HS. DE CÁTEDRA

Planta Permanente

Personal del Sistema Nacional de Empleo Público (SINEP)

A	2	0
B	7	0
C	11	0
D	19	0
E	11	0
F	10	0
Subtotal Escalafón	60	0
TOTAL DEL PROGRAMA 66	60	0

M.H. y F.P.
16

4/



LISTADO DE OBRAS

PROYECTO	CÓDIGO	DENOMINACIÓN	UNIDAD EJECUTORA	CREDITO
2	51	Ampliación Red Nacional de Estaciones Sismológicas Etapa II	Ministerio del Interior, Obras Públicas y Vivienda	2.035.000
TOTAL				2.035.000

M.H. y F.P.
16



DETALLE DE LOS PROYECTOS DE INVERSIÓN

AVANCE FÍSICO DE PROYECTOS/OBRAS

P R O G	S U B P R	P R O Y	PROYECTOS DE OBRA	% DE AVANCE FÍSICO						
				FECHA INICIO	FECHA TERMIN.	h/ 2015	2016	2017	2018	Resto
66	0	2	Ampliación Red Nacional de Estaciones Sismológicas Etapa II	01/01/2014	31/12/2016	55,00	45,00	0,00	0,00	0,00

M.H. y F.P.
16



PROGRAMA 67
ACCIONES PARA EL DESARROLLO DE LA INFRAESTRUCTURA SOCIAL
 (BID Nº 2662/OC-AR Y FONPLATA AR Nº 21/2014)

UNIDAD EJECUTORA
MINISTERIO DEL INTERIOR, OBRAS PÚBLICAS Y VIVIENDA

Servicio Administrativo Financiero
325

DISTRIBUCIÓN DE LÍMITES DEL GASTO

ASIGNACIÓN DE CRÉDITOS DEL PROGRAMA 67

SUBPR	PROY	FIN	F.F.	INC	PPAL	PAR	SPAR	ECON	MON	DENOMINACIÓN	IMPORTE
0	0	3								SERVICIOS SOCIALES	967.398.486
0	0	3	11							Tesoro Nacional	117.722.286
0	0	3	11	1						Gastos en Personal	9.000.000
0	0	3	11	1	8					Personal contratado	9.000.000
0	0	3	11	1	8	7				Contratos especiales	9.000.000
0	0	3	11	1	8	7		21		Gastos Corrientes	9.000.000
0	0	3	11	1	8	7		21	1	Moneda Nacional	9.000.000
0	0	3	11	3						Servicios No Personales	334.000
0	0	3	11	3	7					Pasajes y Viáticos	310.860
0	0	3	11	3	7			21		Gastos Corrientes	310.860
0	0	3	11	3	7			21	1	Moneda Nacional	310.860
0	0	3	11	3	9					Otros Servicios	23.140
0	0	3	11	3	9			21		Gastos Corrientes	23.140
0	0	3	11	3	9			21	1	Moneda Nacional	23.140
0	0	3	11	5						Transferencias	108.388.286
0	0	3	11	5	8					Transf. a Inst. Prov. y Mun. para Financ.	108.388.286
0	0	3	11	5	8	1				Gastos de Capital	
0	0	3	11	5	8	1		22		Transferencias a Gobiernos Provinciales	108.388.286
0	0	3	11	5	8	1		22		Gastos de Capital	108.388.286
0	0	3	11	5	8	1		22	1	Moneda Nacional	108.388.286
0	0	3	22							Crédito Externo	849.676.200
0	0	3	22	1						Gastos en Personal	5.000.000
0	0	3	22	1	8					Personal contratado	5.000.000
0	0	3	22	1	8	7				Contratos especiales	5.000.000
0	0	3	22	1	8	7		21		Gastos Corrientes	5.000.000
0	0	3	22	1	8	7		21	1	Moneda Nacional	5.000.000
0	0	3	22	2						Bienes de Consumo	835.000

M.H. y F.P.
 16

1



DISTRIBUCIÓN DE LÍMITES DEL GASTO
ASIGNACIÓN DE CRÉDITOS DEL PROGRAMA 67

SUBPR	PROY	FIN	F.F.	INC	PPAL	PAR	SPAR	ECON	MON	DENOMINACIÓN	IMPORTE
0	0	3	22	2					21	Gastos Corrientes	835.000
0	0	3	22	2					21	1 Moneda Nacional	835.000
0	0	3	22	3						Servicios No Personales	2.793.400
0	0	3	22	3	3					Mantenimiento, Reparación y Limpieza	500.000
0	0	3	22	3	3				21	Gastos Corrientes	500.000
0	0	3	22	3	3				21	1 Moneda Nacional	500.000
0	0	3	22	3	4					Servicios Técnicos y Profesionales	985.300
0	0	3	22	3	4				21	Gastos Corrientes	985.300
0	0	3	22	3	4				21	1 Moneda Nacional	985.300
0	0	3	22	3	5					Servicios Comerciales y Financieros	500.000
0	0	3	22	3	5				21	Gastos Corrientes	500.000
0	0	3	22	3	5				21	1 Moneda Nacional	500.000
0	0	3	22	3	7					Pasajes y Viáticos	758.100
0	0	3	22	3	7				21	Gastos Corrientes	758.100
0	0	3	22	3	7				21	1 Moneda Nacional	758.100
0	0	3	22	3	9					Otros Servicios	50.000
0	0	3	22	3	9				21	Gastos Corrientes	50.000
0	0	3	22	3	9				21	1 Moneda Nacional	50.000
0	0	3	22	4						Bienes de Uso	700.000
0	0	3	22	4	3					Maquinaria y Equipo	550.000
0	0	3	22	4	3				22	Gastos de Capital	550.000
0	0	3	22	4	3				22	1 Moneda Nacional	550.000
0	0	3	22	4	8					Activos Intangibles	150.000
0	0	3	22	4	8				22	Gastos de Capital	150.000
0	0	3	22	4	8				22	1 Moneda Nacional	150.000
0	0	3	22	5						Transferencias	840.347.800
0	0	3	22	5	8					Transf. a Inst. Prov. y Mun. para Financ.	840.347.800
0	0	3	22	5	8	1				Gastos de Capital	840.347.800
0	0	3	22	5	8	1			22	Transferencias a Gobiernos Provinciales	840.347.800
0	0	3	22	5	8	1			22	1 Moneda Nacional	840.347.800
TOTAL											967.398.486

M.H. y F.P.
16

4



DETALLE DE TRANSFERENCIAS (PARTIDAS INDICATIVAS)

ASIGNACIÓN DE CRÉDITOS DEL PROGRAMA 67

SUBPR	PROY	ACTOBR	FIN	FUN	F.F.	INC	PPAL	PAR	SPAR	UGEO	DENOMINACIÓN	IMPORTE
0	0	4									Acciones de Mejoramiento Barrial (BID N° 2662/OC- AR)	878.324.959
0	0	4	3								SERVICIOS SOCIALES	878.324.959
0	0	4	3	7							Vivienda y Urbanismo	878.324.959
0	0	4	3	7	11						Tesoro Nacional	98.761.859
0	0	4	3	7	11	5					Transferencias	98.761.859
0	0	4	3	7	11	5	8				Transf. a Inst. Prov. y Mun. para Financ. Gastos de Capital	98.761.859
0	0	4	3	7	11	5	8	1			Transferencias a Gobiernos Provinciales	98.761.859
0	0	4	3	7	11	5	8	1	3001		Administración central provincial	98.761.859
0	0	4	3	7	11	5	8	1	3001	6	Provincia de Buenos Aires	44.317.045
0	0	4	3	7	11	5	8	1	3001	10	Provincia de Catamarca	1.333.194
0	0	4	3	7	11	5	8	1	3001	18	Provincia de Corrientes	1.567.422
0	0	4	3	7	11	5	8	1	3001	22	Provincia del Chaco	2.812.695
0	0	4	3	7	11	5	8	1	3001	26	Provincia del Chubut	2.025.277
0	0	4	3	7	11	5	8	1	3001	30	Provincia de Entre Ríos	5.777.941
0	0	4	3	7	11	5	8	1	3001	34	Provincia de Formosa	911.384
0	0	4	3	7	11	5	8	1	3001	38	Provincia de Jujuy	895.127
0	0	4	3	7	11	5	8	1	3001	42	Provincia de La Pampa	1.439.088
0	0	4	3	7	11	5	8	1	3001	46	Provincia de La Rioja	1.781.573
0	0	4	3	7	11	5	8	1	3001	50	Provincia de Mendoza	9.912.415
0	0	4	3	7	11	5	8	1	3001	54	Provincia de Misiones	5.264.499
0	0	4	3	7	11	5	8	1	3001	58	Provincia del Neuquén	1.294.605
0	0	4	3	7	11	5	8	1	3001	62	Provincia de Río Negro	3.066.958
0	0	4	3	7	11	5	8	1	3001	66	Provincia de Salta	637.788
0	0	4	3	7	11	5	8	1	3001	70	Provincia de San Juan	2.692.148
0	0	4	3	7	11	5	8	1	3001	78	Provincia de Santa Cruz	718.169
0	0	4	3	7	11	5	8	1	3001	82	Provincia de Santa Fe	6.477.987
0	0	4	3	7	11	5	8	1	3001	86	Provincia de Santiago del Estero	1.913.677
0	0	4	3	7	11	5	8	1	3001	90	Provincia de Tucumán	2.621.704
0	0	4	3	7	11	5	8	1	3001	94	Provincia de Tierra del Fuego, Antártida e Islas del Atlántico Sur	1.301.163
0	0	4	3	7	22						Crédito Externo	779.563.100
0	0	4	3	7	22	5					Transferencias	779.563.100
0	0	4	3	7	22	5	8				Transf. a Inst. Prov. y Mun. para Financ. Gastos de Capital	779.563.100
0	0	4	3	7	22	5	8	1			Transferencias a Gobiernos Provinciales	779.563.100
0	0	4	3	7	22	5	8	1	3001		Administración central provincial	779.563.100
0	0	4	3	7	22	5	8	1	3001	6	Provincia de Buenos Aires	349.810.471
0	0	4	3	7	22	5	8	1	3001	10	Provincia de Catamarca	10.523.383
0	0	4	3	7	22	5	8	1	3001	18	Provincia de Corrientes	12.372.227
0	0	4	3	7	22	5	8	1	3001	22	Provincia del Chaco	22.201.627
0	0	4	3	7	22	5	8	1	3001	26	Provincia del Chubut	15.986.248
0	0	4	3	7	22	5	8	1	3001	30	Provincia de Entre Ríos	45.607.376
0	0	4	3	7	22	5	8	1	3001	34	Provincia de Formosa	7.193.883
0	0	4	3	7	22	5	8	1	3001	38	Provincia de Jujuy	7.065.563
0	0	4	3	7	22	5	8	1	3001	42	Provincia de La Pampa	11.359.243
0	0	4	3	7	22	5	8	1	3001	46	Provincia de La Rioja	14.062.600
0	0	4	3	7	22	5	8	1	3001	50	Provincia de Mendoza	78.242.271
0	0	4	3	7	22	5	8	1	3001	54	Provincia de Misiones	41.554.597

M.H. y F.P.
16



DETALLE DE TRANSFERENCIAS (PARTIDAS INDICATIVAS)

ASIGNACIÓN DE CRÉDITOS DEL PROGRAMA 67

SUBPR	PROY	ACTOBR	FIN	FUN	F.F.	INC	PA	PAR	SPAR	UGEO	DENOMINACION	IMPORTE
0	0	4	3	7	22	5	8	1	3001	58	Provincia del Neuquén	10.218.784
0	0	4	3	7	22	5	8	1	3001	62	Provincia de Río Negro	24.208.614
0	0	4	3	7	22	5	8	1	3001	66	Provincia de Salta	5.034.287
0	0	4	3	7	22	5	8	1	3001	70	Provincia de San Juan	21.250.103
0	0	4	3	7	22	5	8	1	3001	78	Provincia de Santa Cruz	5.668.769
0	0	4	3	7	22	5	8	1	3001	82	Provincia de Santa Fe	51.133.091
0	0	4	3	7	22	5	8	1	3001	86	Provincia de Santiago del Estero	15.105.344
0	0	4	3	7	22	5	8	1	3001	90	Provincia de Tucumán	20.694.066
0	0	4	3	7	22	5	8	1	3001	94	Provincia de Tierra del Fuego, Antártida e Islas del Atlántico Sur	10.270.553
0	0	5									Desarrollo Social en Áreas de Fronteras NOA y NEA - PROSOFA III (FONPLATA N° 21/2014)	70.411.127
0	0	5	3								SERVICIOS SOCIALES	70.411.127
0	0	5	3	7							Vivienda y Urbanismo	70.411.127
0	0	5	3	7	11						Tesoro Nacional	9.626.427
0	0	5	3	7	11	5					Transferencias	9.626.427
0	0	5	3	7	11	5	8				Transf. a Inst. Prov. y Mun. para Financ. Gastos de Capital	9.626.427
0	0	5	3	7	11	5	8	1			Transferencias a Gobiernos Provinciales	9.626.427
0	0	5	3	7	11	5	8	1	3001		Administración central provincial	9.626.427
0	0	5	3	7	11	5	8	1	3001	10	Provincia de Catamarca	1.069.603
0	0	5	3	7	11	5	8	1	3001	18	Provincia de Corrientes	1.069.603
0	0	5	3	7	11	5	8	1	3001	22	Provincia del Chaco	1.069.603
0	0	5	3	7	11	5	8	1	3001	34	Provincia de Formosa	1.069.603
0	0	5	3	7	11	5	8	1	3001	38	Provincia de Jujuy	1.069.603
0	0	5	3	7	11	5	8	1	3001	54	Provincia de Misiones	1.069.603
0	0	5	3	7	11	5	8	1	3001	66	Provincia de Salta	1.069.603
0	0	5	3	7	11	5	8	1	3001	86	Provincia de Santiago del Estero	1.069.603
0	0	5	3	7	11	5	8	1	3001	90	Provincia de Tucumán	1.069.603
0	0	5	3	7	22						Crédito Externo	60.784.700
0	0	5	3	7	22	5					Transferencias	60.784.700
0	0	5	3	7	22	5	8				Transf. a Inst. Prov. y Mun. para Financ. Gastos de Capital	60.784.700
0	0	5	3	7	22	5	8	1			Transferencias a Gobiernos Provinciales	60.784.700
0	0	5	3	7	22	5	8	1	3001		Administración central provincial	60.784.700
0	0	5	3	7	22	5	8	1	3001	10	Provincia de Catamarca	6.753.892
0	0	5	3	7	22	5	8	1	3001	18	Provincia de Corrientes	6.753.851
0	0	5	3	7	22	5	8	1	3001	22	Provincia del Chaco	6.753.851
0	0	5	3	7	22	5	8	1	3001	34	Provincia de Formosa	6.753.851
0	0	5	3	7	22	5	8	1	3001	38	Provincia de Jujuy	6.753.851
0	0	5	3	7	22	5	8	1	3001	54	Provincia de Misiones	6.753.851
0	0	5	3	7	22	5	8	1	3001	66	Provincia de Salta	6.753.851
0	0	5	3	7	22	5	8	1	3001	86	Provincia de Santiago del Estero	6.753.851
0	0	5	3	7	22	5	8	1	3001	90	Provincia de Tucumán	6.753.851

M.H. y F.P.
16

4

TOTAL

948.736.086



LISTADO DE ACTIVIDADES ESPECIFICAS

CÓDIGO	DENOMINACIÓN	UNIDAD EJECUTORA	CRÉDITO	RECURSOS HUMANOS	
				CARGOS	HS. DE CÁTEDRA
Actividades:					
04	Acciones de Mejoramiento Barrial (BID N° 2662/OC-AR)	Unidad Ejecutora del Préstamo	896.442.679	0	0
05	Desarrollo Social en Áreas de Fronteras NOA y NEA - PROSOFA III (FONPLATA N° 21/2014)	Unidad Ejecutora del Préstamo	70.955.807	0	0
TOTAL:			967.398.486	0	0

M.H. y F.P.
16

21



PROGRAMA 68*

DESARROLLO DE LA INFRAESTRUCTURA HABITACIONAL "TECHO DIGNO"

UNIDAD EJECUTORA
MINISTERIO DEL INTERIOR, OBRAS PÚBLICAS Y VIVIENDA

Servicio Administrativo Financiero
325

DISTRIBUCIÓN DE LÍMITES DEL GASTO

ASIGNACIÓN DE CRÉDITOS DEL PROGRAMA 68

SUBPR	PROY	FIN	F.F.	INC	PPAL	PAR	SPAR	ECON	MON	DENOMINACIÓN	IMPORTE
0	0	3								SERVICIOS SOCIALES	12.484.259.000
0	0	3	11							Tesoro Nacional	12.484.259.000
0	0	3	11	5						Transferencias	12.484.259.000
0	0	3	11	5	8					Transf. a Inst. Prov. y Mun. para Financ.	12.484.259.000
0	0	3	11	5	8	1				Gastos de Capital	
0	0	3	11	5	8	1		22		Transferencias a Gobiernos Provinciales	10.294.412.999
0	0	3	11	5	8	1		22	1	Gastos de Capital	10.294.412.999
0	0	3	11	5	8	6				Moneda Nacional	10.294.412.999
0	0	3	11	5	8	6				Transferencias a Gobiernos Municipales	2.189.846.001
0	0	3	11	5	8	6		22		Gastos de Capital	2.189.846.001
0	0	3	11	5	8	6		22	1	Moneda Nacional	2.189.846.001
TOTAL											12.484.259.000

M.H. y F.P.
16

4



DETALLE DE TRANSFERENCIAS (PARTIDAS INDICATIVAS)

ASIGNACIÓN DE CRÉDITOS DEL PROGRAMA 68

SUBPR	PROY	ACTOBR	FIN	FUN	F.F.	INC	PPAL	PAR	SPAR	UGEO	DENOMINACIÓN	IMPORTE
0	0	1									Desarrollo de la Infraestructura Habitacional "TECHO DIGNO"	10.271.290.711
0	0	1	3								SERVICIOS SOCIALES	10.271.290.711
0	0	1	3	7							Vivienda y Urbanismo	10.271.290.711
0	0	1	3	7	11						Tesoro Nacional	10.271.290.711
0	0	1	3	7	11	5					Transferencias	10.271.290.711
0	0	1	3	7	11	5	8				Transf. a Inst. Prov. y Mun. para Financ. Gastos de Capital	10.271.290.711
0	0	1	3	7	11	5	8	1			Transferencias a Gobiernos Provinciales	8.498.361.839
0	0	1	3	7	11	5	8	1	3001		Administración central provincial	8.498.361.839
0	0	1	3	7	11	5	8	1	3001	2	Ciudad Autónoma de Buenos Aires	60.923.738
0	0	1	3	7	11	5	8	1	3001	6	Provincia de Buenos Aires	75.900.232
0	0	1	3	7	11	5	8	1	3001	10	Provincia de Catamarca	343.754.315
0	0	1	3	7	11	5	8	1	3001	14	Provincia de Córdoba	306.045.967
0	0	1	3	7	11	5	8	1	3001	18	Provincia de Corrientes	297.464.232
0	0	1	3	7	11	5	8	1	3001	22	Provincia del Chaco	709.075.254
0	0	1	3	7	11	5	8	1	3001	26	Provincia del Chubut	376.738.466
0	0	1	3	7	11	5	8	1	3001	30	Provincia de Entre Ríos	491.782.641
0	0	1	3	7	11	5	8	1	3001	34	Provincia de Formosa	454.722.244
0	0	1	3	7	11	5	8	1	3001	38	Provincia de Jujuy	359.908.034
0	0	1	3	7	11	5	8	1	3001	42	Provincia de La Pampa	407.063.976
0	0	1	3	7	11	5	8	1	3001	46	Provincia de La Rioja	190.681.797
0	0	1	3	7	11	5	8	1	3001	50	Provincia de Mendoza	553.713.768
0	0	1	3	7	11	5	8	1	3001	54	Provincia de Misiones	310.544.297
0	0	1	3	7	11	5	8	1	3001	58	Provincia del Neuquén	381.439.146
0	0	1	3	7	11	5	8	1	3001	62	Provincia de Río Negro	147.185.487
0	0	1	3	7	11	5	8	1	3001	66	Provincia de Salta	497.484.363
0	0	1	3	7	11	5	8	1	3001	70	Provincia de San Juan	471.367.720
0	0	1	3	7	11	5	8	1	3001	74	Provincia de San Luis	205.726.224
0	0	1	3	7	11	5	8	1	3001	78	Provincia de Santa Cruz	97.734.942
0	0	1	3	7	11	5	8	1	3001	82	Provincia de Santa Fe	454.665.439
0	0	1	3	7	11	5	8	1	3001	86	Provincia de Santiago del Estero	408.394.890
0	0	1	3	7	11	5	8	1	3001	90	Provincia de Tucumán	509.862.642
0	0	1	3	7	11	5	8	1	3001	94	Provincia de Tierra del Fuego, Antártida e Islas del Atlántico Sur	386.182.025
0	0	1	3	7	11	5	8	6			Transferencias a Gobiernos Municipales	1.772.928.872
0	0	1	3	7	11	5	8	6	9999		Sin discriminar	1.772.928.872
0	0	1	3	7	11	5	8	6	9999	6	Provincia de Buenos Aires	673.150.699
0	0	1	3	7	11	5	8	6	9999	10	Provincia de Catamarca	15.882.124
0	0	1	3	7	11	5	8	6	9999	14	Provincia de Córdoba	69.094.720
0	0	1	3	7	11	5	8	6	9999	18	Provincia de Corrientes	61.818.450
0	0	1	3	7	11	5	8	6	9999	22	Provincia del Chaco	2.426.579
0	0	1	3	7	11	5	8	6	9999	38	Provincia de Jujuy	8.644.009
0	0	1	3	7	11	5	8	6	9999	46	Provincia de La Rioja	90.524.447
0	0	1	3	7	11	5	8	6	9999	58	Provincia del Neuquén	32.908.319
0	0	1	3	7	11	5	8	6	9999	62	Provincia de Río Negro	440.266.143
0	0	1	3	7	11	5	8	6	9999	66	Provincia de Salta	4.847.387
0	0	1	3	7	11	5	8	6	9999	74	Provincia de San Luis	66.134.313
0	0	1	3	7	11	5	8	6	9999	78	Provincia de Santa Cruz	257.977.599
0	0	1	3	7	11	5	8	6	9999	82	Provincia de Santa Fe	48.051.156
0	0	1	3	7	11	5	8	6	9999	90	Provincia de Tucumán	1.202.927

M.H. y F.P.
16

4



DETALLE DE TRANSFERENCIAS (PARTIDAS INDICATIVAS)

ASIGNACIÓN DE CRÉDITOS DEL PROGRAMA 68


SUBPR	PROY	ACTOBR	FIN	FUN	F.F.	INC	PPAL	PAR	SPAR	U GEO	DENOMINACIÓN	IMPORTE
0	0	2									Acciones Complementarias por la Disminución del Déficit Habitacional	2.130.553.534
0	0	2	3								SERVICIOS SOCIALES	2.130.553.534
0	0	2	3	7							Vivienda y Urbanismo	2.130.553.534
0	0	2	3	7	11						Tesoro Nacional	2.130.553.534
0	0	2	3	7	11	5					Transferencias	2.130.553.534
0	0	2	3	7	11	5	8				Transf. a Inst. Prov. y Mun. para Financ. Gastos de Capital	2.130.553.534
0	0	2	3	7	11	5	8	1			Transferencias a Gobiernos Provinciales	1.775.787.499
0	0	2	3	7	11	5	8	1	3001		Administración central provincial	1.775.787.499
0	0	2	3	7	11	5	8	1	3001	6	Provincia de Buenos Aires	49.998.723
0	0	2	3	7	11	5	8	1	3001	10	Provincia de Catamarca	68.791.427
0	0	2	3	7	11	5	8	1	3001	14	Provincia de Córdoba	5.706
0	0	2	3	7	11	5	8	1	3001	18	Provincia de Corrientes	45.989
0	0	2	3	7	11	5	8	1	3001	22	Provincia del Chaco	94.505.926
0	0	2	3	7	11	5	8	1	3001	26	Provincia del Chubut	83.835.617
0	0	2	3	7	11	5	8	1	3001	30	Provincia de Entre Ríos	287.074.054
0	0	2	3	7	11	5	8	1	3001	34	Provincia de Formosa	10.026.347
0	0	2	3	7	11	5	8	1	3001	38	Provincia de Jujuy	162.312.273
0	0	2	3	7	11	5	8	1	3001	42	Provincia de La Pampa	83.466
0	0	2	3	7	11	5	8	1	3001	46	Provincia de La Rioja	17.522.011
0	0	2	3	7	11	5	8	1	3001	50	Provincia de Mendoza	39.209.835
0	0	2	3	7	11	5	8	1	3001	54	Provincia de Misiones	487.203.895
0	0	2	3	7	11	5	8	1	3001	58	Provincia del Neuquén	10.856.723
0	0	2	3	7	11	5	8	1	3001	62	Provincia de Río Negro	33.842.713
0	0	2	3	7	11	5	8	1	3001	66	Provincia de Salta	25.581.111
0	0	2	3	7	11	5	8	1	3001	70	Provincia de San Juan	1.222.235
0	0	2	3	7	11	5	8	1	3001	78	Provincia de Santa Cruz	2.251.678
0	0	2	3	7	11	5	8	1	3001	82	Provincia de Santa Fe	2.363.981
0	0	2	3	7	11	5	8	1	3001	86	Provincia de Santiago del Estero	216.487.057
0	0	2	3	7	11	5	8	1	3001	90	Provincia de Tucumán	150.432.477
0	0	2	3	7	11	5	8	1	3001	94	Provincia de Tierra del Fuego, Antártida e Islas del Atlántico Sur	32.134.255
0	0	2	3	7	11	5	8	6			Transferencias a Gobiernos Municipales	354.766.035
0	0	2	3	7	11	5	8	6	9999		Sin discriminar	354.766.035
0	0	2	3	7	11	5	8	6	9999	6	Provincia de Buenos Aires	199.079.140
0	0	2	3	7	11	5	8	6	9999	14	Provincia de Córdoba	3.151.928
0	0	2	3	7	11	5	8	6	9999	22	Provincia del Chaco	12.385.330
0	0	2	3	7	11	5	8	6	9999	30	Provincia de Entre Ríos	14.778.827
0	0	2	3	7	11	5	8	6	9999	38	Provincia de Jujuy	140.202
0	0	2	3	7	11	5	8	6	9999	54	Provincia de Misiones	84.194.621
0	0	2	3	7	11	5	8	6	9999	62	Provincia de Río Negro	67.265
0	0	2	3	7	11	5	8	6	9999	74	Provincia de San Luis	11.056.337
0	0	2	3	7	11	5	8	6	9999	78	Provincia de Santa Cruz	29.912.385
0	0	77									Acciones para la Construcción de Viviendas en la Cuenca Matanza-Riachuelo	59.019.972
0	0	77	3								SERVICIOS SOCIALES	59.019.972

M.H. y F.P.
16

A

DETALLE DE TRANSFERENCIAS (PARTIDAS INDICATIVAS)

ASIGNACIÓN DE CRÉDITOS DEL PROGRAMA 68



SUBPR	PROY	ACTOBR	FIN	FUN	F.F.	INC	PPAL	PAR	SPAR	UGEO	DENOMINACIÓN	IMPORTE
0	0	77	3	7							Vivienda y Urbanismo	59.019.972
0	0	77	3	7	11						Tesoro Nacional	59.019.972
0	0	77	3	7	11	5					Transferencias	59.019.972
0	0	77	3	7	11	5	8				Transf. a Inst. Prov. y Mun. para Financ. Gastos de Capital	59.019.972
0	0	77	3	7	11	5	8	1			Transferencias a Gobiernos Provinciales	15.852.532
0	0	77	3	7	11	5	8	1	3001		Administración central provincial	15.852.532
0	0	77	3	7	11	5	8	1	3001	2	Ciudad Autónoma de Buenos Aires	15.852.532
0	0	77	3	7	11	5	8	6			Transferencias a Gobiernos Municipales	43.167.440
0	0	77	3	7	11	5	8	6	9999		Sin discriminar	43.167.440
0	0	77	3	7	11	5	8	6	9999	6	Provincia de Buenos Aires	43.167.440
0	0	78									Desarrollo de Obras de Infraestructura Urbana y Complementaria en la Cuenca Matanza-Riachuelo	23.394.783
0	0	78	3								SERVICIOS SOCIALES	23.394.783
0	0	78	3	7							Vivienda y Urbanismo	23.394.783
0	0	78	3	7	11						Tesoro Nacional	23.394.783
0	0	78	3	7	11	5					Transferencias	23.394.783
0	0	78	3	7	11	5	8				Transf. a Inst. Prov. y Mun. para Financ. Gastos de Capital	23.394.783
0	0	78	3	7	11	5	8	1			Transferencias a Gobiernos Provinciales	4.411.129
0	0	78	3	7	11	5	8	1	3001		Administración central provincial	4.411.129
0	0	78	3	7	11	5	8	1	3001	6	Provincia de Buenos Aires	4.411.129
0	0	78	3	7	11	5	8	6			Transferencias a Gobiernos Municipales	18.983.654
0	0	78	3	7	11	5	8	6	9999		Sin discriminar	18.983.654
0	0	78	3	7	11	5	8	6	9999	6	Provincia de Buenos Aires	18.983.654
TOTAL											12.484.259.000	

M.H. y F.P.
16

4



LISTADO DE ACTIVIDADES ESPECIFICAS

CÓDIGO	DENOMINACIÓN	UNIDAD EJECUTORA	CRÉDITO	RECURSOS HUMANOS	
				CARGOS	HS. DE CÁTEDRA
Actividades:					
01	Desarrollo de la Infraestructura Habitacional "TECHO DIGNO"	Ministerio del Interior, Obras Públicas y Vivienda	10.271.290.711	0	0
02	Acciones Complementarias por la Disminución del Déficit Habitacional	Ministerio del Interior, Obras Públicas y Vivienda	2.130.553.534	0	0
77	Acciones para la Construcción de Viviendas en la Cuenca Matanza-Riachuelo	Ministerio del Interior, Obras Públicas y Vivienda	59.019.972	0	0
78	Desarrollo de Obras de Infraestructura Urbana y Complementaria en la Cuenca Matanza-Riachuelo	Ministerio del Interior, Obras Públicas y Vivienda	23.394.783	0	0
TOTAL:			12.484.259.000	0	0

M.H. y F.P.
16

4



PROGRAMA 69

ACCIONES PARA EL MEJORAMIENTO HABITACIONAL E INFRAESTRUCTURA BÁSICA

**UNIDAD EJECUTORA
MINISTERIO DEL INTERIOR, OBRAS PÚBLICAS Y VIVIENDA**

Servicio Administrativo Financiero
325

DISTRIBUCIÓN DE LÍMITES DEL GASTO

ASIGNACIÓN DE CRÉDITOS DEL PROGRAMA 69

SUBPR	PROY	FIN	F.F.	INC	PPAL	PAR	SPAR	ECON	MON	DENOMINACIÓN	IMPORTE
0	0	3								SERVICIOS SOCIALES	3.530.706.792
0	0	3	11							Tesoro Nacional	3.530.706.792
0	0	3	11	5						Transferencias	3.530.706.792
0	0	3	11	5	2					Transf. al Sector Privado para Financiar Gastos Capital	74.266.363
0	0	3	11	5	2	4				Transf. a Otras Inst. Cult. y Sociales sin Fines de Lucro	74.266.363
0	0	3	11	5	2	4		22		Gastos de Capital	74.266.363
0	0	3	11	5	2	4		22	1	Moneda Nacional	74.266.363
0	0	3	11	5	8					Transf. a Inst. Prov. y Mun. para Financ. Gastos de Capital	3.456.440.429
0	0	3	11	5	8	1				Transferencias a Gobiernos Provinciales	2.061.566.871
0	0	3	11	5	8	1		22		Gastos de Capital	2.061.566.871
0	0	3	11	5	8	1		22	1	Moneda Nacional	2.061.566.871
0	0	3	11	5	8	6				Transferencias a Gobiernos Municipales	1.394.873.558
0	0	3	11	5	8	6		22		Gastos de Capital	1.394.873.558
0	0	3	11	5	8	6		22	1	Moneda Nacional	1.394.873.558
TOTAL											3.530.706.792

M.H. y F.P.
16

4



DETALLE DE TRANSFERENCIAS (PARTIDAS INDICATIVAS)

ASIGNACIÓN DE CRÉDITOS DEL PROGRAMA 69

SUBPR	PROY	ACTOBR	FIN	FUN	F.F.	INC	PPAL	PAR	SPAR	UGEO	DENOMINACIÓN	IMPORTE
0	0	1									Acciones de Mejoramiento Habitacional "MEJOR VIVIR"	2.569.358.811
0	0	1	3								SERVICIOS SOCIALES	2.569.358.811
0	0	1	3	7							Vivienda y Urbanismo	2.569.358.811
0	0	1	3	7	11						Tesoro Nacional	2.569.358.811
0	0	1	3	7	11	5					Transferencias	2.569.358.811
0	0	1	3	7	11	5	2				Transf. al Sector Privado para Financiar Gastos Capital	74.266.363
0	0	1	3	7	11	5	2	4			Transf. a Otras Inst. Cult. y Sociales sin Fines de Lucro	74.266.363
0	0	1	3	7	11	5	2	4	9999		Sin discriminar	74.266.363
0	0	1	3	7	11	5	2	4	9999	6	Provincia de Buenos Aires	38.078.551
0	0	1	3	7	11	5	2	4	9999	14	Provincia de Córdoba	19.987.305
0	0	1	3	7	11	5	2	4	9999	30	Provincia de Entre Ríos	748.489
0	0	1	3	7	11	5	2	4	9999	58	Provincia del Neuquén	1.547.269
0	0	1	3	7	11	5	2	4	9999	62	Provincia de Río Negro	3.347.900
0	0	1	3	7	11	5	2	4	9999	86	Provincia de Santiago del Estero	4.624.000
0	0	1	3	7	11	5	2	4	9999	90	Provincia de Tucumán	5.932.849
0	0	1	3	7	11	5	8				Transf. a Inst. Prov. y Mun. para Financ. Gastos de Capital	2.495.092.448
0	0	1	3	7	11	5	8	1			Transferencias a Gobiernos Provinciales	1.711.694.218
0	0	1	3	7	11	5	8	1	3001		Administración central provincial	1.711.694.218
0	0	1	3	7	11	5	8	1	3001	2	Ciudad Autónoma de Buenos Aires	2.475.247
0	0	1	3	7	11	5	8	1	3001	6	Provincia de Buenos Aires	30.752.981
0	0	1	3	7	11	5	8	1	3001	10	Provincia de Catamarca	85.849.043
0	0	1	3	7	11	5	8	1	3001	14	Provincia de Córdoba	750.136
0	0	1	3	7	11	5	8	1	3001	22	Provincia del Chaco	236.112.355
0	0	1	3	7	11	5	8	1	3001	26	Provincia del Chubut	40.304.022
0	0	1	3	7	11	5	8	1	3001	30	Provincia de Entre Ríos	66.470.683
0	0	1	3	7	11	5	8	1	3001	34	Provincia de Formosa	73.249.293
0	0	1	3	7	11	5	8	1	3001	38	Provincia de Jujuy	171.165.171
0	0	1	3	7	11	5	8	1	3001	42	Provincia de La Pampa	14.294.821
0	0	1	3	7	11	5	8	1	3001	46	Provincia de La Rioja	164.005.284
0	0	1	3	7	11	5	8	1	3001	50	Provincia de Mendoza	94.639.873
0	0	1	3	7	11	5	8	1	3001	54	Provincia de Misiones	279.815.324
0	0	1	3	7	11	5	8	1	3001	58	Provincia del Neuquén	12.377.545
0	0	1	3	7	11	5	8	1	3001	62	Provincia de Río Negro	21.072.860
0	0	1	3	7	11	5	8	1	3001	66	Provincia de Salta	64.014.840
0	0	1	3	7	11	5	8	1	3001	70	Provincia de San Juan	26.933.392
0	0	1	3	7	11	5	8	1	3001	78	Provincia de Santa Cruz	7.183.233
0	0	1	3	7	11	5	8	1	3001	86	Provincia de Santiago del Estero	42.154.697
0	0	1	3	7	11	5	8	1	3001	90	Provincia de Tucumán	264.528.428
0	0	1	3	7	11	5	8	1	3001	94	Provincia de Tierra del Fuego, Antártida e Islas del Atlántico Sur	13.544.990
0	0	1	3	7	11	5	8	6			Transferencias a Gobiernos Municipales	783.398.230
0	0	1	3	7	11	5	8	6	9999		Sin discriminar	783.398.230
0	0	1	3	7	11	5	8	6	9999	6	Provincia de Buenos Aires	514.737.072
0	0	1	3	7	11	5	8	6	9999	10	Provincia de Catamarca	1.128.282
0	0	1	3	7	11	5	8	6	9999	14	Provincia de Córdoba	49.314.113

M.H. y F.P.
16

A



DETALLE DE TRANSFERENCIAS (PARTIDAS INDICATIVAS)

ASIGNACIÓN DE CRÉDITOS DEL PROGRAMA 69

SUBPR	PROY	ACTOBR	FIN	FUN	F.F.	INC	PPAL	PAR	SPAR	UGEO	DENOMINACION	IMPORTE
0	0	1	3	7	11	5	8	6	9999	18	Provincia de Corrientes	5.433.475
0	0	1	3	7	11	5	8	6	9999	22	Provincia del Chaco	2.170.439
0	0	1	3	7	11	5	8	6	9999	26	Provincia del Chubut	4.544.412
0	0	1	3	7	11	5	8	6	9999	30	Provincia de Entre Ríos	2.898.710
0	0	1	3	7	11	5	8	6	9999	38	Provincia de Jujuy	6.943.908
0	0	1	3	7	11	5	8	6	9999	42	Provincia de La Pampa	3.446.471
0	0	1	3	7	11	5	8	6	9999	46	Provincia de La Rioja	795.694
0	0	1	3	7	11	5	8	6	9999	58	Provincia del Neuquén	9.330.050
0	0	1	3	7	11	5	8	6	9999	62	Provincia de Río Negro	50.387.786
0	0	1	3	7	11	5	8	6	9999	66	Provincia de Salta	3.011.628
0	0	1	3	7	11	5	8	6	9999	74	Provincia de San Luis	4.012.073
0	0	1	3	7	11	5	8	6	9999	78	Provincia de Santa Cruz	52.556.199
0	0	1	3	7	11	5	8	6	9999	82	Provincia de Santa Fe	65.211.088
0	0	1	3	7	11	5	8	6	9999	86	Provincia de Santiago del Estero	1.349.330
0	0	1	3	7	11	5	8	6	9999	90	Provincia de Tucumán	6.127.500
0	0	2									Desarrollo de la Infraestructura Básica y Obras Complementarias	961.347.981
0	0	2	3								SERVICIOS SOCIALES	961.347.981
0	0	2	3	7							Vivienda y Urbanismo	961.347.981
0	0	2	3	7	11						Tesoro Nacional	961.347.981
0	0	2	3	7	11	5					Transferencias	961.347.981
0	0	2	3	7	11	5	8				Transf. a Inst. Prov. y Mun. para Financ. Gastos de Capital	961.347.981
0	0	2	3	7	11	5	8	1			Transferencias a Gobiernos Provinciales	349.872.653
0	0	2	3	7	11	5	8	1	3001		Administración central provincial	349.872.653
0	0	2	3	7	11	5	8	1	3001	10	Provincia de Catamarca	2.413.782
0	0	2	3	7	11	5	8	1	3001	22	Provincia del Chaco	62.446.053
0	0	2	3	7	11	5	8	1	3001	26	Provincia del Chubut	9.873.912
0	0	2	3	7	11	5	8	1	3001	30	Provincia de Entre Ríos	27.131.685
0	0	2	3	7	11	5	8	1	3001	38	Provincia de Jujuy	18.697.738
0	0	2	3	7	11	5	8	1	3001	46	Provincia de La Rioja	13.216.542
0	0	2	3	7	11	5	8	1	3001	50	Provincia de Mendoza	50.185.061
0	0	2	3	7	11	5	8	1	3001	54	Provincia de Misiones	1.312.288
0	0	2	3	7	11	5	8	1	3001	58	Provincia del Neuquén	12.169.755
0	0	2	3	7	11	5	8	1	3001	62	Provincia de Río Negro	8.281.924
0	0	2	3	7	11	5	8	1	3001	66	Provincia de Salta	38.977.324
0	0	2	3	7	11	5	8	1	3001	86	Provincia de Santiago del Estero	44.621.083
0	0	2	3	7	11	5	8	1	3001	90	Provincia de Tucumán	48.960.911
0	0	2	3	7	11	5	8	1	3001	94	Provincia de Tierra del Fuego, Antártida e Islas del Atlántico Sur	11.584.595
0	0	2	3	7	11	5	8	6			Transferencias a Gobiernos Municipales	611.475.328
0	0	2	3	7	11	5	8	6	9999		Sin discriminar	611.475.328
0	0	2	3	7	11	5	8	6	9999	6	Provincia de Buenos Aires	410.238.590
0	0	2	3	7	11	5	8	6	9999	14	Provincia de Córdoba	7.726.088
0	0	2	3	7	11	5	8	6	9999	18	Provincia de Corrientes	11.506.243
0	0	2	3	7	11	5	8	6	9999	38	Provincia de Jujuy	58.038.327
0	0	2	3	7	11	5	8	6	9999	50	Provincia de Mendoza	7.083.812
0	0	2	3	7	11	5	8	6	9999	54	Provincia de Misiones	1.940.427
0	0	2	3	7	11	5	8	6	9999	62	Provincia de Río Negro	3.636.394
0	0	2	3	7	11	5	8	6	9999	78	Provincia de Santa Cruz	21.748.303
0	0	2	3	7	11	5	8	6	9999	82	Provincia de Santa Fe	88.316.484

M.H. y F.P.
16

1

DETALLE DE TRANSFERENCIAS (PARTIDAS INDICATIVAS)

ASIGNACIÓN DE CRÉDITOS DEL PROGRAMA 69



SUBPR	PROY	ACTOR	FIN	FUN	F.F.	INC	PPAL	PAR	SPAR	UGEO	DENOMINACIÓN	IMPORTE
0	0	2	3	7	11	5	8	6	9999	90	Provincia de Tucumán	1.240.660
TOTAL											3.530.706.792	

M.H. y F.P.
16

4



LISTADO DE ACTIVIDADES ESPECIFICAS

CÓDIGO	DENOMINACIÓN	UNIDAD EJECUTORA	CRÉDITO	RECURSOS HUMANOS	
				CARGOS	HS. DE CÁTEDRA
Actividades:					
01	Acciones de Mejoramiento Habitacional "MEJOR VIVIR"	Ministerio del Interior, Obras Públicas y Vivienda	2.569.358.811	0	0
02	Desarrollo de la Infraestructura Básica y Obras Complementarias	Ministerio del Interior, Obras Públicas y Vivienda	961.347.981	0	0
TOTAL:			3.530.706.792	0	0

M.H. y F.P.
16

4



PROGRAMA 70

FORTALECIMIENTO COMUNITARIO DEL HÁBITAT

UNIDAD EJECUTORA
MINISTERIO DEL INTERIOR, OBRAS PÚBLICAS Y VIVIENDA


Servicio Administrativo Financiero
325

DISTRIBUCIÓN DE LÍMITES DEL GASTO

ASIGNACIÓN DE CRÉDITOS DEL PROGRAMA 70

SUBPR	PROY	FIN	F.F.	INC	PPAL	PAR	SPAR	ECON	MON	DENOMINACIÓN	IMPORTE
	0	0	3							SERVICIOS SOCIALES	2.608.723.000
	0	0	3	11						Tesoro Nacional	2.608.723.000
	0	0	3	11	5					Transferencias	2.608.723.000
	0	0	3	11	5	8				Transf. a Inst. Prov. y Mun. para Financ. Gastos de Capital	2.608.723.000
	0	0	3	11	5	8	1			Transferencias a Gobiernos Provinciales	1.225.689.277
	0	0	3	11	5	8	1	22		Gastos de Capital	1.225.689.277
	0	0	3	11	5	8	1	22	1	Moneda Nacional	1.225.689.277
	0	0	3	11	5	8	6			Transferencias a Gobiernos Municipales	1.383.033.723
	0	0	3	11	5	8	6	22		Gastos de Capital	1.383.033.723
	0	0	3	11	5	8	6	22	1	Moneda Nacional	1.383.033.723
TOTAL											2.608.723.000

M.H. y F.P.
16



DETALLE DE TRANSFERENCIAS (PARTIDAS INDICATIVAS)

ASIGNACIÓN DE CRÉDITOS DEL PROGRAMA 70

SUBPR	PROY	ACTOBR	FIN	FUN	F.F.	INC	PPAL	PAR	SPAR	UGEO	DENOMINACIÓN	IMPORTE
-------	------	--------	-----	-----	------	-----	------	-----	------	------	--------------	---------

0	0	1									Integración Sociocomunitaria	2.345.445.291
0	0	1	3								SERVICIOS SOCIALES	2.345.445.291
0	0	1	3	7							Vivienda y Urbanismo	2.345.445.291
0	0	1	3	7	11						Tesoro Nacional	2.345.445.291
0	0	1	3	7	11	5					Transferencias	2.345.445.291
0	0	1	3	7	11	5	8				Transf. a Inst. Prov. y Mun. para Financ. Gastos de Capital	2.345.445.291
0	0	1	3	7	11	5	8	1			Transferencias a Gobiernos Provinciales	995.008.393
0	0	1	3	7	11	5	8	1	3001		Administración central provincial	995.008.393
0	0	1	3	7	11	5	8	1	3001	6	Provincia de Buenos Aires	429.810
0	0	1	3	7	11	5	8	1	3001	10	Provincia de Catamarca	103.867.627
0	0	1	3	7	11	5	8	1	3001	14	Provincia de Córdoba	3.407.200
0	0	1	3	7	11	5	8	1	3001	18	Provincia de Corrientes	210.000
0	0	1	3	7	11	5	8	1	3001	22	Provincia del Chaco	222.860.150
0	0	1	3	7	11	5	8	1	3001	26	Provincia del Chubut	212.196.494
0	0	1	3	7	11	5	8	1	3001	30	Provincia de Entre Ríos	307.625.314
0	0	1	3	7	11	5	8	1	3001	38	Provincia de Jujuy	61.331.938
0	0	1	3	7	11	5	8	1	3001	46	Provincia de La Rioja	1.286.424
0	0	1	3	7	11	5	8	1	3001	50	Provincia de Mendoza	13.058.161
0	0	1	3	7	11	5	8	1	3001	54	Provincia de Misiones	322.000
0	0	1	3	7	11	5	8	1	3001	66	Provincia de Salta	12.066.967
0	0	1	3	7	11	5	8	1	3001	70	Provincia de San Juan	4.475.120
0	0	1	3	7	11	5	8	1	3001	82	Provincia de Santa Fe	34.129.612
0	0	1	3	7	11	5	8	1	3001	86	Provincia de Santiago del Estero	11.840.872
0	0	1	3	7	11	5	8	1	3001	90	Provincia de Tucumán	5.900.704
0	0	1	3	7	11	5	8	6			Transferencias a Gobiernos Municipales	1.350.436.898
0	0	1	3	7	11	5	8	6	9999		Sin discriminar	1.350.436.898
0	0	1	3	7	11	5	8	6	9999	6	Provincia de Buenos Aires	275.592.823
0	0	1	3	7	11	5	8	6	9999	22	Provincia del Chaco	42.610.250
0	0	1	3	7	11	5	8	6	9999	30	Provincia de Entre Ríos	175.105.171
0	0	1	3	7	11	5	8	6	9999	38	Provincia de Jujuy	400.400.000
0	0	1	3	7	11	5	8	6	9999	66	Provincia de Salta	1.209.000
0	0	1	3	7	11	5	8	6	9999	82	Provincia de Santa Fe	10.151.200
0	0	1	3	7	11	5	8	6	9999	86	Provincia de Santiago del Estero	115.057.185
0	0	1	3	7	11	5	8	6	9999	90	Provincia de Tucumán	4.351.269
0	0	1	3	7	11	5	8	6	9999	94	Provincia de Tierra del Fuego, Antártida e Islas del Atlántico Sur	325.960.000
0	0	2									Iniciativas Sociales para el Desarrollo Habitacional	141.822.609
0	0	2	3								SERVICIOS SOCIALES	141.822.609
0	0	2	3	7							Vivienda y Urbanismo	141.822.609
0	0	2	3	7	11						Tesoro Nacional	141.822.609
0	0	2	3	7	11	5					Transferencias	141.822.609

M.H. y F.P.
16

41

DETALLE DE TRANSFERENCIAS (PARTIDAS INDICATIVAS)


ASIGNACIÓN DE CRÉDITOS DEL PROGRAMA 70



SUBPR	PROY	ACTOBR	FIN	FUN	F.F.	INC	PPAL	PAR	SPAR	UGEO	DENOMINACIÓN	IMPORTE
0	0	2	3	7	11	5	8				Transf. a Inst. Prov. y Mun. para Financ. Gastos de Capital	141.822.609
0	0	2	3	7	11	5	8	1			Transferencias a Gobiernos Provinciales	132.234.284
0	0	2	3	7	11	5	8	1	3001		Administración central provincial	132.234.284
0	0	2	3	7	11	5	8	1	3001	22	Provincia del Chaco	7.282.437
0	0	2	3	7	11	5	8	1	3001	46	Provincia de La Rioja	2.661.500
0	0	2	3	7	11	5	8	1	3001	66	Provincia de Salta	2.304.435
0	0	2	3	7	11	5	8	1	3001	86	Provincia de Santiago del Estero	111.306.662
0	0	2	3	7	11	5	8	1	3001	90	Provincia de Tucumán	8.679.250
0	0	2	3	7	11	5	8	6			Transferencias a Gobiernos Municipales	9.588.325
0	0	2	3	7	11	5	8	6	9999		Sin discriminar	9.588.325
0	0	2	3	7	11	5	8	6	9999	46	Provincia de La Rioja	2.229.975
0	0	2	3	7	11	5	8	6	9999	66	Provincia de Salta	4.465.500
0	0	2	3	7	11	5	8	6	9999	70	Provincia de San Juan	758.250
0	0	2	3	7	11	5	8	6	9999	74	Provincia de San Luis	2.134.600
0	0	77									Desarrollo de la Infraestructura Habitacional a partir de Iniciativas de Integración Socioeconómica en la Cuenca Matanza-Riachuelo	121.455.100
0	0	77	3								SERVICIOS SOCIALES	121.455.100
0	0	77	3	7							Vivienda y Urbanismo	121.455.100
0	0	77	3	7	11						Tesoro Nacional	121.455.100
0	0	77	3	7	11	5					Transferencias	121.455.100
0	0	77	3	7	11	5	8				Transf. a Inst. Prov. y Mun. para Financ. Gastos de Capital	121.455.100
0	0	77	3	7	11	5	8	1			Transferencias a Gobiernos Provinciales	98.446.600
0	0	77	3	7	11	5	8	1	3001		Administración central provincial	98.446.600
0	0	77	3	7	11	5	8	1	3001	6	Provincia de Buenos Aires	97.332.200
0	0	77	3	7	11	5	8	1	3001	82	Provincia de Santa Fe	1.114.400
0	0	77	3	7	11	5	8	6			Transferencias a Gobiernos Municipales	23.008.500
0	0	77	3	7	11	5	8	6	9999		Sin discriminar	23.008.500
0	0	77	3	7	11	5	8	6	9999	6	Provincia de Buenos Aires	23.008.500
TOTAL											2.608.723.000	

M.H. y F.P.
16

11



LISTADO DE ACTIVIDADES ESPECIFICAS

CÓDIGO	DENOMINACIÓN	UNIDAD EJECUTORA	CRÉDITO	RECURSOS HUMANOS	
				CARGOS	HS. DE CÁTEDRA
Actividades:					
01	Integración Sociocomunitaria	Ministerio del Interior, Obras Públicas y Vivienda	2.345.445.291	0	0
02	Iniciativas Sociales para el Desarrollo Habitacional	Ministerio del Interior, Obras Públicas y Vivienda	141.822.609	0	0
77	Desarrollo de la Infraestructura Habitacional a partir de Iniciativas de Integración Socioeconómica en la Cuenca Matanza-Riachuelo	Ministerio del Interior, Obras Públicas y Vivienda	121.455.100	0	0
TOTAL:			2.608.723.000	0	0

M.H. y F.P.
16

4



PROGRAMA 71

URBANIZACIÓN DE VILLAS Y ASENTAMIENTOS PRECARIOS

UNIDAD EJECUTORA
MINISTERIO DEL INTERIOR, OBRAS PÚBLICAS Y VIVIENDA

Servicio Administrativo Financiero
325

DISTRIBUCIÓN DE LÍMITES DEL GASTO

ASIGNACIÓN DE CRÉDITOS DEL PROGRAMA 71

SUBPR	PROY	FIN	F.F.	INC	PPAL	PAR	SPAR	ECON	MON	DENOMINACIÓN	IMPORTE
0	0	3								SERVICIOS SOCIALES	1.641.885.245
0	0	3	11							Tesoro Nacional	1.641.885.245
0	0	3	11	5						Transferencias	1.641.885.245
0	0	3	11	5	8					Transf. a Inst. Prov. y Mun. para Financ. Gastos de Capital	1.641.885.245
0	0	3	11	5	8	1				Transferencias a Gobiernos Provinciales	484.008.811
0	0	3	11	5	8	1		22		Gastos de Capital	484.008.811
0	0	3	11	5	8	1		22	1	Moneda Nacional	484.008.811
0	0	3	11	5	8	6				Transferencias a Gobiernos Municipales	1.157.876.434
0	0	3	11	5	8	6		22		Gastos de Capital	1.157.876.434
0	0	3	11	5	8	6		22	1	Moneda Nacional	1.157.876.434
TOTAL											1.641.885.245

M.H. y F.P.
 16

41



DETALLE DE TRANSFERENCIAS (PARTIDAS INDICATIVAS)

ASIGNACIÓN DE CRÉDITOS DEL PROGRAMA 71

SUBPR	PROY	ACTOBR	FIN	FUN	F.F.	INC	PPAL	PAR	SPAR	UGEO	DENOMINACIÓN	IMPORTE
0	0	1									Urbanización de Villas y Asentamientos Precarios	755.713.053
0	0	1	3								SERVICIOS SOCIALES	755.713.053
0	0	1	3	7							Vivienda y Urbanismo	755.713.053
0	0	1	3	7	11						Tesoro Nacional	755.713.053
0	0	1	3	7	11	5					Transferencias	755.713.053
0	0	1	3	7	11	5	8				Transf. a Inst. Prov. y Mun. para Financ. Gastos de Capital	755.713.053
0	0	1	3	7	11	5	8	1			Transferencias a Gobiernos Provinciales	376.172.803
0	0	1	3	7	11	5	8	1	3001		Administración central provincial	376.172.803
0	0	1	3	7	11	5	8	1	3001	6	Provincia de Buenos Aires	36.795.165
0	0	1	3	7	11	5	8	1	3001	10	Provincia de Catamarca	23.579.752
0	0	1	3	7	11	5	8	1	3001	22	Provincia del Chaco	184.347.367
0	0	1	3	7	11	5	8	1	3001	30	Provincia de Entre Ríos	1.784.726
0	0	1	3	7	11	5	8	1	3001	46	Provincia de La Rioja	4.408.862
0	0	1	3	7	11	5	8	1	3001	50	Provincia de Mendoza	49.209.194
0	0	1	3	7	11	5	8	1	3001	58	Provincia del Neuquén	2.872.201
0	0	1	3	7	11	5	8	1	3001	66	Provincia de Salta	1.646.576
0	0	1	3	7	11	5	8	1	3001	70	Provincia de San Juan	22.580.061
0	0	1	3	7	11	5	8	1	3001	86	Provincia de Santiago del Estero	36.524.015
0	0	1	3	7	11	5	8	1	3001	90	Provincia de Tucumán	10.439.812
0	0	1	3	7	11	5	8	1	3001	94	Provincia de Tierra del Fuego, Antártida e Islas del Atlántico Sur	1.985.072
0	0	1	3	7	11	5	8	6			Transferencias a Gobiernos Municipales	379.540.250
0	0	1	3	7	11	5	8	6	9999		Sin discriminar	379.540.250
0	0	1	3	7	11	5	8	6	9999	6	Provincia de Buenos Aires	348.299.492
0	0	1	3	7	11	5	8	6	9999	18	Provincia de Corrientes	2.087.232
0	0	1	3	7	11	5	8	6	9999	22	Provincia del Chaco	2.743.582
0	0	1	3	7	11	5	8	6	9999	30	Provincia de Entre Ríos	11.769.555
0	0	1	3	7	11	5	8	6	9999	70	Provincia de San Juan	9.964.299
0	0	1	3	7	11	5	8	6	9999	82	Provincia de Santa Fe	4.676.090
0	0	77									Acciones para la Construcción de Viviendas en la Cuenca Matanza-Riachuelo	729.391.342
0	0	77	3								SERVICIOS SOCIALES	729.391.342
0	0	77	3	7							Vivienda y Urbanismo	729.391.342
0	0	77	3	7	11						Tesoro Nacional	729.391.342
0	0	77	3	7	11	5					Transferencias	729.391.342
0	0	77	3	7	11	5	8				Transf. a Inst. Prov. y Mun. para Financ. Gastos de Capital	729.391.342
0	0	77	3	7	11	5	8	1			Transferencias a Gobiernos Provinciales	97.459.781
0	0	77	3	7	11	5	8	1	3001		Administración central provincial	97.459.781
0	0	77	3	7	11	5	8	1	3001	2	Ciudad Autónoma de Buenos Aires	97.459.781

M.H. y F.P.
16

1




DETALLE DE TRANSFERENCIAS (PARTIDAS INDICATIVAS)

ASIGNACIÓN DE CRÉDITOS DEL PROGRAMA 71

SUBPR	PROY	ACTOBR	FIN	FUN	F.F.	INC	PPAL	PAR	SPAR	UGEO	DENOMINACIÓN	IMPORTE
0	0	77	3	7	11	5	8	6			Transferencias a Gobiernos Municipales	631.931.561
0	0	77	3	7	11	5	8	6	9999		Sin discriminar	631.931.561
0	0	77	3	7	11	5	8	6	9999	6	Provincia de Buenos Aires	631.931.561
0	0	78									Acciones de Mejoramiento Habitacional en la Cuenca Matanza-Riachuelo	20.188.612
0	0	78	3								SERVICIOS SOCIALES	20.188.612
0	0	78	3	7							Vivienda y Urbanismo	20.188.612
0	0	78	3	7	11						Tesoro Nacional	20.188.612
0	0	78	3	7	11	5					Transferencias	20.188.612
0	0	78	3	7	11	5	8				Transf. a Inst. Prov. y Mun. para Financ. Gastos de Capital	20.188.612
0	0	78	3	7	11	5	8	1			Transferencias a Gobiernos Provinciales	7.313.429
0	0	78	3	7	11	5	8	1	3001		Administración central provincial	7.313.429
0	0	78	3	7	11	5	8	1	3001	2	Ciudad Autónoma de Buenos Aires	7.313.429
0	0	78	3	7	11	5	8	6			Transferencias a Gobiernos Municipales	12.875.183
0	0	78	3	7	11	5	8	6	9999		Sin discriminar	12.875.183
0	0	78	3	7	11	5	8	6	9999	6	Provincia de Buenos Aires	12.875.183
0	0	79									Desarrollo de Infraestructura Urbana y Complementaria en la Cuenca Matanza-Riachuelo	136.592.238
0	0	79	3								SERVICIOS SOCIALES	136.592.238
0	0	79	3	7							Vivienda y Urbanismo	136.592.238
0	0	79	3	7	11						Tesoro Nacional	136.592.238
0	0	79	3	7	11	5					Transferencias	136.592.238
0	0	79	3	7	11	5	8				Transf. a Inst. Prov. y Mun. para Financ. Gastos de Capital	136.592.238
0	0	79	3	7	11	5	8	1			Transferencias a Gobiernos Provinciales	3.062.798
0	0	79	3	7	11	5	8	1	3001		Administración central provincial	3.062.798
0	0	79	3	7	11	5	8	1	3001	2	Ciudad Autónoma de Buenos Aires	3.062.798
0	0	79	3	7	11	5	8	6			Transferencias a Gobiernos Municipales	133.529.440
0	0	79	3	7	11	5	8	6	9999		Sin discriminar	133.529.440
0	0	79	3	7	11	5	8	6	9999	6	Provincia de Buenos Aires	133.529.440
TOTAL											1.641.885.245	

M.H. y F.P.
16

41



LISTADO DE ACTIVIDADES ESPECIFICAS

CÓDIGO	DENOMINACIÓN	UNIDAD EJECUTORA	CRÉDITO	RECURSOS HUMANOS	
				CARGOS	HS. DE CÁTEDRA
Actividades:					
01	Urbanización de Villas y Asentamientos Precarios	Ministerio del Interior, Obras Públicas y Vivienda	755.713.053	0	0
77	Acciones para la Construcción de Viviendas en la Cuenca Matanza-Riachuelo	Ministerio del Interior, Obras Públicas y Vivienda	729.391.342	0	0
78	Acciones de Mejoramiento Habitacional en la Cuenca Matanza-Riachuelo	Ministerio del Interior, Obras Públicas y Vivienda	20.188.612	0	0
79	Desarrollo de Infraestructura Urbana y Complementaria en la Cuenca Matanza-Riachuelo	Ministerio del Interior, Obras Públicas y Vivienda	136.592.238	0	0
TOTAL:			1.641.885.245	0	0

M.H. y F.P.
16

11



PROGRAMA 72
FORMULACIÓN, PROGRAMACIÓN, EJECUCIÓN Y CONTROL DE OBRAS PÚBLICAS

UNIDAD EJECUTORA
MINISTERIO DEL INTERIOR, OBRAS PÚBLICAS Y VIVIENDA

Servicio Administrativo Financiero
325

DISTRIBUCIÓN DE LÍMITES DEL GASTO


ASIGNACIÓN DE CRÉDITOS DEL PROGRAMA 72

SUBPR	PROY	FIN	F.F.	INC	PPAL	PAR	SPAR	ECON	MON	DENOMINACIÓN	IMPORTE
0	0	1								ADMINISTRACION GUBERNAMENTAL	36.917.937
0	0	1	11							Tesoro Nacional	36.917.937
0	0	1	11	1						Gastos en Personal	26.127.817
0	0	1	11	1	1					Personal Permanente	12.116.341
0	0	1	11	1	1	1				Retribución del Cargo	5.067.152
0	0	1	11	1	1	1		21		Gastos Corrientes	5.067.152
0	0	1	11	1	1	1		21	1	Moneda Nacional	5.067.152
0	0	1	11	1	1	3				Retribuciones que no hacen al Cargo	3.738.564
0	0	1	11	1	1	3		21		Gastos Corrientes	3.738.564
0	0	1	11	1	1	3		21	1	Moneda Nacional	3.738.564
0	0	1	11	1	1	4				Sueldo Anual Complementario	733.810
0	0	1	11	1	1	4		21		Gastos Corrientes	733.810
0	0	1	11	1	1	4		21	1	Moneda Nacional	733.810
0	0	1	11	1	1	6				Contribuciones Patronales	2.289.486
0	0	1	11	1	1	6		21		Gastos Corrientes	2.289.486
0	0	1	11	1	1	6		21	1	Moneda Nacional	2.289.486
0	0	1	11	1	1	7				Complementos	287.329
0	0	1	11	1	1	7		21		Gastos Corrientes	287.329
0	0	1	11	1	1	7		21	1	Moneda Nacional	287.329
0	0	1	11	1	3					Servicios Extraordinarios	660.114
0	0	1	11	1	3	1				Retribuciones Extraordinarias	491.400
0	0	1	11	1	3	1		21		Gastos Corrientes	491.400
0	0	1	11	1	3	1		21	1	Moneda Nacional	491.400
0	0	1	11	1	3	2				Sueldo Anual Complementario	40.950
0	0	1	11	1	3	2		21		Gastos Corrientes	40.950
0	0	1	11	1	3	2		21	1	Moneda Nacional	40.950

M.H. y F.P.
16

21

DISTRIBUCIÓN DE LÍMITES DEL GASTO
ASIGNACIÓN DE CRÉDITOS DEL PROGRAMA 72




SUBPR	PROY	FIN	F.F.	INC	PPAL	PAR	SPAR	ECON	MON	DENOMINACIÓN	IMPORTE
0	0	1	11	1	3	3				Contribuciones Patronales	127.764
0	0	1	11	1	3	3		21		Gastos Corrientes	127.764
0	0	1	11	1	3	3		21	1	Moneda Nacional	127.764
0	0	1	11	1	5					Asistencia Social al Personal	146.000
0	0	1	11	1	5	1				Seguros de Riesgo de Trabajo	71.000
0	0	1	11	1	5	1		21		Gastos Corrientes	71.000
0	0	1	11	1	5	1		21	1	Moneda Nacional	71.000
0	0	1	11	1	5	9				Otras Asistencias Sociales al Personal	75.000
0	0	1	11	1	5	9		21		Gastos Corrientes	75.000
0	0	1	11	1	5	9		21	1	Moneda Nacional	75.000
0	0	1	11	1	6					Beneficios y Compensaciones	171.000
0	0	1	11	1	6			21		Gastos Corrientes	171.000
0	0	1	11	1	6			21	1	Moneda Nacional	171.000
0	0	1	11	1	7					Gabinete de autoridades superiores	975.421
0	0	1	11	1	7			21		Gastos Corrientes	975.421
0	0	1	11	1	7			21	1	Moneda Nacional	975.421
0	0	1	11	1	8					Personal contratado	12.058.941
0	0	1	11	1	8	1				Retribuciones por contratos	6.657.552
0	0	1	11	1	8	1		21		Gastos Corrientes	6.657.552
0	0	1	11	1	8	1		21	1	Moneda Nacional	6.657.552
0	0	1	11	1	8	2				Adicionales al contrato	891.675
0	0	1	11	1	8	2		21		Gastos Corrientes	891.675
0	0	1	11	1	8	2		21	1	Moneda Nacional	891.675
0	0	1	11	1	8	3				Sueldo anual complementario	629.102
0	0	1	11	1	8	3		21		Gastos Corrientes	629.102
0	0	1	11	1	8	3		21	1	Moneda Nacional	629.102
0	0	1	11	1	8	5				Contribuciones patronales	1.880.612
0	0	1	11	1	8	5		21		Gastos Corrientes	1.880.612
0	0	1	11	1	8	5		21	1	Moneda Nacional	1.880.612
0	0	1	11	1	8	7				Contratos especiales	2.000.000
0	0	1	11	1	8	7		21		Gastos Corrientes	2.000.000
0	0	1	11	1	8	7		21	1	Moneda Nacional	2.000.000
0	0	1	11	2						Bienes de Consumo	367.000
0	0	1	11	2				21		Gastos Corrientes	367.000
0	0	1	11	2				21	1	Moneda Nacional	367.000
0	0	1	11	3						Servicios No Personales	9.353.120
0	0	1	11	3	1					Servicios Básicos	99.360
0	0	1	11	3	1			21		Gastos Corrientes	99.360
0	0	1	11	3	1			21	1	Moneda Nacional	99.360
0	0	1	11	3	2					Alquileres y Derechos	412.640
0	0	1	11	3	2			21		Gastos Corrientes	412.640
0	0	1	11	3	2			21	1	Moneda Nacional	412.640
0	0	1	11	3	3					Mantenimiento, Reparación y Limpieza	1.240.920
0	0	1	11	3	3			21		Gastos Corrientes	1.240.920
0	0	1	11	3	3			21	1	Moneda Nacional	1.240.920
0	0	1	11	3	4					Servicios Técnicos y Profesionales	6.344.261

M.H. y F.P.
16

X

DISTRIBUCIÓN DE LÍMITES DEL GASTO

ASIGNACIÓN DE CRÉDITOS DEL PROGRAMA 72



SUBPR	PROY	FIN	F.F.	INC	PPAL	PAR	SPAR	ECON	MON	DENOMINACIÓN	IMPORTE
0	0	1	11	3	4			21		Gastos Corrientes	6.344.261
0	0	1	11	3	4			21	1	Moneda Nacional	6.344.261
0	0	1	11	3	5					Servicios Comerciales y Financieros	43.200
0	0	1	11	3	5			21		Gastos Corrientes	43.200
0	0	1	11	3	5			21	1	Moneda Nacional	43.200
0	0	1	11	3	7					Pasajes y Viáticos	844.899
0	0	1	11	3	7			21		Gastos Corrientes	844.899
0	0	1	11	3	7			21	1	Moneda Nacional	844.899
0	0	1	11	3	9					Otros Servicios	367.840
0	0	1	11	3	9			21		Gastos Corrientes	367.840
0	0	1	11	3	9			21	1	Moneda Nacional	367.840
0	0	1	11	5						Transferencias	1.070.000
0	0	1	11	5	1					Transf. al Sector Privado para Financiar	128.000
0	0	1	11	5	1	6				Gastos Corrientes	
0	0	1	11	5	1	6		21		Transf. para Activ. Cientificas o Académicas	128.000
0	0	1	11	5	1	6		21		Gastos Corrientes	128.000
0	0	1	11	5	1	6		21	1	Moneda Nacional	128.000
0	0	1	11	5	5					Transferencias a Otras Entidades del Sector Público Nacional	942.000
0	0	1	11	5	5	3				Transf. a Emp. Pub. Multinac. p/financiar	942.000
0	0	1	11	5	5	3		21		Gastos Corrientes	942.000
0	0	1	11	5	5	3		21	1	Moneda Nacional	942.000
0	0	3								SERVICIOS SOCIALES	1.230.568.000
0	0	3	11							Tesoro Nacional	750.568.000
0	0	3	11	5						Transferencias	750.568.000
0	0	3	11	5	2					Transf. al Sector Privado para Financiar	80.277.000
0	0	3	11	5	2	4				Gastos Capital	
0	0	3	11	5	2	4				Transf. a Otras Inst. Cult. y Sociales sin Fines de Lucro	80.277.000
0	0	3	11	5	2	4		22		Gastos de Capital	80.277.000
0	0	3	11	5	2	4		22	1	Moneda Nacional	80.277.000
0	0	3	11	5	8					Transf. a Inst. Prov. y Mun. para Financ.	670.291.000
0	0	3	11	5	8	1				Gastos de Capital	
0	0	3	11	5	8	1				Transferencias a Gobiernos Provinciales	334.217.000
0	0	3	11	5	8	1		22		Gastos de Capital	334.217.000
0	0	3	11	5	8	1		22	1	Moneda Nacional	334.217.000
0	0	3	11	5	8	3				Transferencias a Empresas Púb. no Financieras Provinciales	25.666.000
0	0	3	11	5	8	3		22		Gastos de Capital	25.666.000
0	0	3	11	5	8	3		22	1	Moneda Nacional	25.666.000
0	0	3	11	5	8	6				Transferencias a Gobiernos Municipales	310.408.000
0	0	3	11	5	8	6		22		Gastos de Capital	310.408.000
0	0	3	11	5	8	6		22	1	Moneda Nacional	310.408.000
0	0	3	15							Crédito Interno	480.000.000
0	0	3	15	5						Transferencias	480.000.000
0	0	3	15	5	2					Transf. al Sector Privado para Financiar	170.000.000
0	0	3	15	5	2	4				Gastos Capital	
0	0	3	15	5	2	4				Transf. a Otras Inst. Cult. y Sociales sin Fines de Lucro	170.000.000

M.H. y F.P.
16

A

DISTRIBUCIÓN DE LÍMITES DEL GASTO
ASIGNACIÓN DE CRÉDITOS DEL PROGRAMA 72



SUBPR	PROY	FIN	F.F.	INC	PPAL	PAR	SPAR	ECON	MON	DENOMINACIÓN	IMPORTE
0	0	3	15	5	2	4		22		Gastos de Capital	170.000.000
0	0	3	15	5	2	4		22	1	Moneda Nacional	170.000.000
0	0	3	15	5	8					Transf. a Inst. Prov. y Mun. para Financ.	310.000.000
0	0	3	15	5	8	1				Gastos de Capital	
0	0	3	15	5	8	1		22		Transferencias a Gobiernos Provinciales	100.000.000
0	0	3	15	5	8	1		22		Gastos de Capital	100.000.000
0	0	3	15	5	8	1		22	1	Moneda Nacional	100.000.000
0	0	3	15	5	8	6				Transferencias a Gobiernos Municipales	210.000.000
0	0	3	15	5	8	6		22		Gastos de Capital	210.000.000
0	0	3	15	5	8	6		22	1	Moneda Nacional	210.000.000
0	0	4								SERVICIOS ECONOMICOS	3.248.722.880
0	0	4	11							Tesoro Nacional	1.848.722.880
0	0	4	11	3						Servicios No Personales	722.880
0	0	4	11	3	5					Servicios Comerciales y Financieros	722.880
0	0	4	11	3	5			21		Gastos Corrientes	722.880
0	0	4	11	3	5			21	1	Moneda Nacional	722.880
0	0	4	11	5						Transferencias	1.848.000.000
0	0	4	11	5	8					Transf. a Inst. Prov. y Mun. para Financ.	1.848.000.000
0	0	4	11	5	8	1				Gastos de Capital	
0	0	4	11	5	8	1		22		Transferencias a Gobiernos Provinciales	27.257.000
0	0	4	11	5	8	1		22		Gastos de Capital	27.257.000
0	0	4	11	5	8	1		22	1	Moneda Nacional	27.257.000
0	0	4	11	5	8	6				Transferencias a Gobiernos Municipales	1.820.743.000
0	0	4	11	5	8	6		22		Gastos de Capital	1.820.743.000
0	0	4	11	5	8	6		22	1	Moneda Nacional	1.820.743.000
0	0	4	15							Crédito Interno	1.400.000.000
0	0	4	15	5						Transferencias	1.400.000.000
0	0	4	15	5	8					Transf. a Inst. Prov. y Mun. para Financ.	1.400.000.000
0	0	4	15	5	8	1				Gastos de Capital	
0	0	4	15	5	8	1		22		Transferencias a Gobiernos Provinciales	100.000.000
0	0	4	15	5	8	1		22	1	Moneda Nacional	100.000.000
0	0	4	15	5	8	6				Transferencias a Gobiernos Municipales	1.300.000.000
0	0	4	15	5	8	6		22		Gastos de Capital	1.300.000.000
0	0	4	15	5	8	6		22	1	Moneda Nacional	1.300.000.000
0	13									Escuela Nacional de Náutica	200.000
0	13	3								SERVICIOS SOCIALES	200.000
0	13	3	11							Tesoro Nacional	200.000
0	13	3	11	4						Bienes de Uso	200.000
0	13	3	11	4	2					Construcciones	200.000
0	13	3	11	4	2			22		Gastos de Capital	200.000
0	13	3	11	4	2			22	1	Moneda Nacional	200.000
TOTAL											4.516.408.817

M.H. y F.P.
16

4



DETALLE DE TRANSFERENCIAS (PARTIDAS INDICATIVAS)
ASIGNACIÓN DE CRÉDITOS DEL PROGRAMA 72


SUBPR	PROY	ACTOBR	FIN	FUN	F.F.	INC	PPAL	PAR	SPAR	UGEO	DENOMINACIÓN	IMPORTE
0	0	1									Conducción Superior	1.070.000
0	0	1	1								ADMINISTRACION GUBERNAMENTAL	1.070.000
0	0	1	1	3							Dirección Superior Ejecutiva	1.070.000
0	0	1	1	3	11						Tesoro Nacional	1.070.000
0	0	1	1	3	11	5					Transferencias	1.070.000
0	0	1	1	3	11	5	1				Transf. al Sector Privado para Financiar Gastos Corrientes	128.000
0	0	1	1	3	11	5	1	6			Transf. para Activ. Científicas o Académicas	128.000
0	0	1	1	3	11	5	1	6	9999		Sin discriminar	128.000
0	0	1	1	3	11	5	1	6	9999	6	Provincia de Buenos Aires	128.000
0	0	1	1	3	11	5	5	5			Transferencias a Otras Entidades del Sector Público Nacional	942.000
0	0	1	1	3	11	5	5	3			Transf. a Emp. Pub. Multinac. p/financiar Gastos Corrientes	942.000
0	0	1	1	3	11	5	5	3	2085		Delegación de Control del Puente Santo Tomé-Sao Borja	942.000
0	0	1	1	3	11	5	5	3	2085	98	Binacional	942.000
0	0	3									Asistencia Financiera para Obras Municipales	27.257.000
0	0	3	4								SERVICIOS ECONOMICOS	27.257.000
0	0	3	4	3							Transporte	27.257.000
0	0	3	4	3	11						Tesoro Nacional	27.257.000
0	0	3	4	3	11	5					Transferencias	27.257.000
0	0	3	4	3	11	5	8				Transf. a Inst. Prov. y Mun. para Financ. Gastos de Capital	27.257.000
0	0	3	4	3	11	5	8	1			Transferencias a Gobiernos Provinciales	27.257.000
0	0	3	4	3	11	5	8	1	3001		Administración central provincial	27.257.000
0	0	3	4	3	11	5	8	1	3001	78	Provincia de Santa Cruz	27.257.000
0	0	5									Asistencia Financiera para Infraestructura Social	1.072.902.000
0	0	5	3								SERVICIOS SOCIALES	1.072.902.000
0	0	5	3	2							Promoción y Asistencia Social	1.072.902.000
0	0	5	3	2	11						Tesoro Nacional	592.902.000
0	0	5	3	2	11	5					Transferencias	592.902.000
0	0	5	3	2	11	5	2				Transf. al Sector Privado para Financiar Gastos Capital	80.277.000
0	0	5	3	2	11	5	2	4			Transf. a Otras Inst. Cult. y Sociales sin Fines de Lucro	80.277.000

M.H. y F.P.
16

4

DETALLE DE TRANSFERENCIAS (PARTIDAS INDICATIVAS)


ASIGNACIÓN DE CRÉDITOS DEL PROGRAMA 72



SUBPR	PROY	ACTOBR	FIN	FUN	F.F.	INC	PA L	PAR	SPAR	UGEO	DENOMINACIÓN	IMPORTE
0	0	5	3	2	11	5	2	4	9999		Sin discriminar	80.277.000
0	0	5	3	2	11	5	2	4	9999	2	Ciudad Autónoma de Buenos Aires	80.277.000
0	0	5	3	2	11	5	8				Transf. a Inst. Prov. y Mun. para Financ. Gastos de Capital	512.625.000
0	0	5	3	2	11	5	8	1			Transferencias a Gobiernos Provinciales	322.217.000
0	0	5	3	2	11	5	8	1	3001		Administración central provincial	322.217.000
0	0	5	3	2	11	5	8	1	3001	10	Provincia de Catamarca	5.000.000
0	0	5	3	2	11	5	8	1	3001	22	Provincia del Chaco	200.000.000
0	0	5	3	2	11	5	8	1	3001	26	Provincia del Chubut	10.000.000
0	0	5	3	2	11	5	8	1	3001	30	Provincia de Entre Ríos	5.000.000
0	0	5	3	2	11	5	8	1	3001	38	Provincia de Jujuy	5.000.000
0	0	5	3	2	11	5	8	1	3001	46	Provincia de La Rioja	30.000.000
0	0	5	3	2	11	5	8	1	3001	50	Provincia de Mendoza	8.400.000
0	0	5	3	2	11	5	8	1	3001	54	Provincia de Misiones	5.000.000
0	0	5	3	2	11	5	8	1	3001	58	Provincia del Neuquén	9.600.000
0	0	5	3	2	11	5	8	1	3001	62	Provincia de Río Negro	5.000.000
0	0	5	3	2	11	5	8	1	3001	66	Provincia de Salta	5.000.000
0	0	5	3	2	11	5	8	1	3001	70	Provincia de San Juan	2.400.000
0	0	5	3	2	11	5	8	1	3001	74	Provincia de San Luis	1.800.000
0	0	5	3	2	11	5	8	1	3001	78	Provincia de Santa Cruz	10.000.000
0	0	5	3	2	11	5	8	1	3001	86	Provincia de Santiago del Estero	5.000.000
0	0	5	3	2	11	5	8	1	3001	90	Provincia de Tucumán	8.400.000
0	0	5	3	2	11	5	8	1	3001	94	Provincia de Tierra del Fuego, Antártida e Islas del Atlántico Sur	6.617.000
0	0	5	3	2	11	5	8	6			Transferencias a Gobiernos Municipales	190.408.000
0	0	5	3	2	11	5	8	6	9999		Sin discriminar	190.408.000
0	0	5	3	2	11	5	8	6	9999	6	Provincia de Buenos Aires	190.408.000
0	0	5	3	2	15						Crédito Interno	480.000.000
0	0	5	3	2	15	5					Transferencias	480.000.000
0	0	5	3	2	15	5	2				Transf. al Sector Privado para Financiar Gastos Capital	170.000.000
0	0	5	3	2	15	5	2	4			Transf. a Otras Inst. Cult. y Sociales sin Fines de Lucro	170.000.000
0	0	5	3	2	15	5	2	4	9999		Sin discriminar	170.000.000
0	0	5	3	2	15	5	2	4	9999	2	Ciudad Autónoma de Buenos Aires	170.000.000
0	0	5	3	2	15	5	8				Transf. a Inst. Prov. y Mun. para Financ. Gastos de Capital	310.000.000
0	0	5	3	2	15	5	8	1			Transferencias a Gobiernos Provinciales	100.000.000
0	0	5	3	2	15	5	8	1	3001		Administración central provincial	100.000.000
0	0	5	3	2	15	5	8	1	3001	6	Provincia de Buenos Aires	100.000.000
0	0	5	3	2	15	5	8	6			Transferencias a Gobiernos Municipales	210.000.000
0	0	5	3	2	15	5	8	6	9999		Sin discriminar	210.000.000
0	0	5	3	2	15	5	8	6	9999	6	Provincia de Buenos Aires	210.000.000
0	0	7									Asistencia Financiera para Obras Energéticas Complementarias	1.870.743.000
0	0	7	4								SERVICIOS ECONOMICOS	1.870.743.000
0	0	7	4	1							Energía, Combustibles y Minería	1.870.743.000
0	0	7	4	1	11						Tesoro Nacional	870.743.000

M.H. y F.P.
16

[Handwritten signature]



DETALLE DE TRANSFERENCIAS (PARTIDAS INDICATIVAS)

ASIGNACIÓN DE CRÉDITOS DEL PROGRAMA 72

SUBPR	PROY	ACTOBR	FIN	FUN	F.F.	INC	PPAL	PAR	SPAR	UGEO	DENOMINACIÓN	IMPORTE
0	0	7	4	1	11	5					Transferencias	870.743.000
0	0	7	4	1	11	5	8				Transf. a Inst. Prov. y Mun. para Financ. Gastos de Capital	870.743.000
0	0	7	4	1	11	5	8	6			Transferencias a Gobiernos Municipales	870.743.000
0	0	7	4	1	11	5	8	6	9999		Sin discriminar	870.743.000
0	0	7	4	1	11	5	8	6	9999	6	Provincia de Buenos Aires	870.743.000
0	0	7	4	1	15						Crédito Interno	1.000.000.000
0	0	7	4	1	15	5					Transferencias	1.000.000.000
0	0	7	4	1	15	5	8				Transf. a Inst. Prov. y Mun. para Financ. Gastos de Capital	1.000.000.000
0	0	7	4	1	15	5	8	6			Transferencias a Gobiernos Municipales	1.000.000.000
0	0	7	4	1	15	5	8	6	9999		Sin discriminar	1.000.000.000
0	0	7	4	1	15	5	8	6	9999	6	Provincia de Buenos Aires	1.000.000.000
0	0	8									Asistencia Financiera para Obras Gasíferas Complementarias	600.000.000
0	0	8	4								SERVICIOS ECONOMICOS	600.000.000
0	0	8	4	1							Energía, Combustibles y Minería	600.000.000
0	0	8	4	1	11						Tesoro Nacional	400.000.000
0	0	8	4	1	11	5					Transferencias	400.000.000
0	0	8	4	1	11	5	8				Transf. a Inst. Prov. y Mun. para Financ. Gastos de Capital	400.000.000
0	0	8	4	1	11	5	8	6			Transferencias a Gobiernos Municipales	400.000.000
0	0	8	4	1	11	5	8	6	9999		Sin discriminar	400.000.000
0	0	8	4	1	11	5	8	6	9999	6	Provincia de Buenos Aires	400.000.000
0	0	8	4	1	15						Crédito Interno	200.000.000
0	0	8	4	1	15	5					Transferencias	200.000.000
0	0	8	4	1	15	5	8				Transf. a Inst. Prov. y Mun. para Financ. Gastos de Capital	200.000.000
0	0	8	4	1	15	5	8	1			Transferencias a Gobiernos Provinciales	100.000.000
0	0	8	4	1	15	5	8	1	3001		Administración central provincial	100.000.000
0	0	8	4	1	15	5	8	1	3001	6	Provincia de Buenos Aires	100.000.000
0	0	8	4	1	15	5	8	6			Transferencias a Gobiernos Municipales	100.000.000
0	0	8	4	1	15	5	8	6	9999		Sin discriminar	100.000.000
0	0	8	4	1	15	5	8	6	9999	6	Provincia de Buenos Aires	100.000.000
0	0	9									Asistencia Financiera para Obras de Conectividad	100.000.000
0	0	9	4								SERVICIOS ECONOMICOS	100.000.000
0	0	9	4	2							Comunicaciones	100.000.000
0	0	9	4	2	11						Tesoro Nacional	100.000.000
0	0	9	4	2	11	5					Transferencias	100.000.000

M.H. y F.P.
16

4



DETALLE DE TRANSFERENCIAS (PARTIDAS INDICATIVAS)

ASIGNACIÓN DE CRÉDITOS DEL PROGRAMA 72

SUBPR	PROY	ACTOBR	FIN	FUN	F.F.	INC	PPAL	PAR	SPAR	UGEO	DENOMINACIÓN	IMPORTE
0	0	9	4	2	11	5	8				Transf. a Inst. Prov. y Mun. para Financ. Gastos de Capital	100.000.000
0	0	9	4	2	11	5	8	6			Transferencias a Gobiernos Municipales	100.000.000
0	0	9	4	2	11	5	8	6	9999		Sin discriminar	100.000.000
0	0	9	4	2	11	5	8	6	9999	6	Provincia de Buenos Aires	100.000.000
0	0	10									Asistencia Financiera para el Desarrollo de Tecnologías y Comunicaciones - Plan Nacional CIBERSALUD	200.000.000
0	0	10	4								SERVICIOS ECONOMICOS	200.000.000
0	0	10	4	2							Comunicaciones	200.000.000
0	0	10	4	2	15						Crédito Interno	200.000.000
0	0	10	4	2	15	5					Transferencias	200.000.000
0	0	10	4	2	15	5	8				Transf. a Inst. Prov. y Mun. para Financ. Gastos de Capital	200.000.000
0	0	10	4	2	15	5	8	6			Transferencias a Gobiernos Municipales	200.000.000
0	0	10	4	2	15	5	8	6	9999		Sin discriminar	200.000.000
0	0	10	4	2	15	5	8	6	9999	2	Ciudad Autónoma de Buenos Aires	200.000.000
0	0	77									Asistencia Financiera para Obras en la Cuenca Matanza-Riachuelo	157.666.000
0	0	77	3								SERVICIOS SOCIALES	157.666.000
0	0	77	3	2							Promoción y Asistencia Social	157.666.000
0	0	77	3	2	11						Tesoro Nacional	157.666.000
0	0	77	3	2	11	5					Transferencias	157.666.000
0	0	77	3	2	11	5	8				Transf. a Inst. Prov. y Mun. para Financ. Gastos de Capital	157.666.000
0	0	77	3	2	11	5	8	1			Transferencias a Gobiernos Provinciales	12.000.000
0	0	77	3	2	11	5	8	1	3001		Administración central provincial	12.000.000
0	0	77	3	2	11	5	8	1	3001	2	Ciudad Autónoma de Buenos Aires	12.000.000
0	0	77	3	2	11	5	8	3			Transferencias a Empresas Púb. no Financieras Provinciales	25.666.000
0	0	77	3	2	11	5	8	3	3304		Corporación Buenos Aires Sur S.E.	25.666.000
0	0	77	3	2	11	5	8	3	3304	2	Ciudad Autónoma de Buenos Aires	25.666.000
0	0	77	3	2	11	5	8	6			Transferencias a Gobiernos Municipales	120.000.000
0	0	77	3	2	11	5	8	6	9999		Sin discriminar	120.000.000
0	0	77	3	2	11	5	8	6	9999	6	Provincia de Buenos Aires	120.000.000
0	0	78									Asistencia Financiera para Obras Energéticas Complementarias en la Cuenca Matanza-Riachuelo	200.000.000
0	0	78	4								SERVICIOS ECONOMICOS	200.000.000

M.H. y F.P.
16

4



DETALLE DE TRANSFERENCIAS (PARTIDAS INDICATIVAS)

ASIGNACIÓN DE CRÉDITOS DEL PROGRAMA 72

SUBPR	PROY	ACTOBR	FIN	FUN	F.F.	INC	PPAL	PAR	SPAR	UGEO	DENOMINACIÓN	IMPORTE
0	0	78	4	1							Energía, Combustibles y Minería	200.000.000
0	0	78	4	1	11						Tesoro Nacional	200.000.000
0	0	78	4	1	11	5					Transferencias	200.000.000
0	0	78	4	1	11	5	8				Transf. a Inst. Prov. y Mun. para Financ. Gastos de Capital	200.000.000
0	0	78	4	1	11	5	8	6			Transferencias a Gobiernos Municipales	200.000.000
0	0	78	4	1	11	5	8	6	9999		Sin discriminar	200.000.000
0	0	78	4	1	11	5	8	6	9999	6	Provincia de Buenos Aires	200.000.000
0	0	79									Asistencia Financiera para Obras Gasíferas Complementarias en la Cuenca Matanza - Riachuelo	200.000.000
0	0	79	4								SERVICIOS ECONOMICOS	200.000.000
0	0	79	4	1							Energía, Combustibles y Minería	200.000.000
0	0	79	4	1	11						Tesoro Nacional	200.000.000
0	0	79	4	1	11	5					Transferencias	200.000.000
0	0	79	4	1	11	5	8				Transf. a Inst. Prov. y Mun. para Financ. Gastos de Capital	200.000.000
0	0	79	4	1	11	5	8	6			Transferencias a Gobiernos Municipales	200.000.000
0	0	79	4	1	11	5	8	6	9999		Sin discriminar	200.000.000
0	0	79	4	1	11	5	8	6	9999	6	Provincia de Buenos Aires	200.000.000
0	0	80									Asistencia Financiera para Obras de Conectividad en la Cuenca Matanza Riachuelo	50.000.000
0	0	80	4								SERVICIOS ECONOMICOS	50.000.000
0	0	80	4	2							Comunicaciones	50.000.000
0	0	80	4	2	11						Tesoro Nacional	50.000.000
0	0	80	4	2	11	5					Transferencias	50.000.000
0	0	80	4	2	11	5	8				Transf. a Inst. Prov. y Mun. para Financ. Gastos de Capital	50.000.000
0	0	80	4	2	11	5	8	6			Transferencias a Gobiernos Municipales	50.000.000
0	0	80	4	2	11	5	8	6	9999		Sin discriminar	50.000.000
0	0	80	4	2	11	5	8	6	9999	6	Provincia de Buenos Aires	50.000.000
TOTAL											4.479.638.000	

M.H. y F.P.
16

1



LISTADO DE ACTIVIDADES ESPECIFICAS Y PROYECTOS

CÓDIGO	DENOMINACIÓN	UNIDAD EJECUTORA	CRÉDITO	RECURSOS HUMANOS	
				CARGOS	HS. DE CÁTEDRA
Actividades:					
01	Conducción Superior	Ministerio del Interior, Obras Públicas y Vivienda	36.575.491	38	0
02	Planificación y Programación de Proyectos y Obras Públicas	Ministerio del Interior, Obras Públicas y Vivienda	342.446	0	0
03	Asistencia Financiera para Obras Municipales	Ministerio del Interior, Obras Públicas y Vivienda	27.979.880	0	0
05	Asistencia Financiera para Infraestructura Social	Ministerio del Interior, Obras Públicas y Vivienda	1.072.902.000	0	0
07	Asistencia Financiera para Obras Energéticas Complementarias	Ministerio del Interior, Obras Públicas y Vivienda	1.870.743.000	0	0
08	Asistencia Financiera para Obras Gasíferas Complementarias	Ministerio del Interior, Obras Públicas y Vivienda	600.000.000	0	0
09	Asistencia Financiera para Obras de Conectividad	Ministerio del Interior, Obras Públicas y Vivienda	100.000.000	0	0
10	Asistencia Financiera para el Desarrollo de Tecnologías y Comunicaciones - Plan Nacional CIBERSALUD	Ministerio del Interior, Obras Públicas y Vivienda	200.000.000	0	0
77	Asistencia Financiera para Obras en la Cuenca Matanza-Riachuelo	Ministerio del Interior, Obras Públicas y Vivienda	157.666.000	0	0
78	Asistencia Financiera para Obras Energéticas Complementarias en la Cuenca Matanza-Riachuelo	Ministerio del Interior, Obras Públicas y Vivienda	200.000.000	0	0
79	Asistencia Financiera para Obras Gasíferas Complementarias en la Cuenca Matanza - Riachuelo	Ministerio del Interior, Obras Públicas y Vivienda	200.000.000	0	0

M.H. y F.P.
16

41



LISTADO DE ACTIVIDADES ESPECIFICAS Y PROYECTOS

CÓDIGO	DENOMINACIÓN	UNIDAD EJECUTORA	CRÉDITO	RECURSOS HUMANOS	
				CARGOS	HS. DE CÁTEDRA
80	Asistencia Financiera para Obras de Conectividad en la Cuenca Matanza Riachuelo	Ministerio del Interior, Obras Públicas y Vivienda	50.000.000	0	0
Proyectos:					
13	Escuela Nacional de Náutica	Ministerio del Interior, Obras Públicas y Vivienda	200.000	0	0
TOTAL:			4.516.408.817	38	0

M.H. y F.P.
16

11

RECURSOS HUMANOS DEL PROGRAMA 72



CARGO O CATEGORÍA	CANTIDAD DE	
	CARGOS	HS. DE CÁTEDRA

Planta Permanente

AUTORIDADES SUPERIORES DEL PODER EJECUTIVO NACIONAL

Subsecretario	1	0
Subtotal Escalafón	1	0

Personal del Sistema Nacional de Empleo Público (SINEP)

A	3	0
B	7	0
C	8	0
D	13	0
E	6	0
Subtotal Escalafón	37	0

TOTAL DEL PROGRAMA 72	38	0
------------------------------	-----------	----------

M.H. y F.P.
16

A



LISTADO DE OBRAS

PROYECTO	CÓDIGO	DENOMINACIÓN	UNIDAD EJECUTORA	CREDITO
13	51	Escuela Nacional de Náutica	Ministerio del Interior, Obras Públicas y Vivienda	200.000
TOTAL				200.000

M.H. y F.P.
16

21



DETALLE DE LOS PROYECTOS DE INVERSIÓN

AVANCE FÍSICO DE PROYECTOS/OBRAS

P R O G	S U B P R	P R O Y	PROYECTOS DE OBRA	% DE AVANCE FÍSICO						
				FECHA INICIO	FECHA TERMIN.	h/ 2015	2016	2017	2018	Resto
72	0	13	Escuela Nacional de Náutica	01/11/2006	31/12/2015	100,00	0,00	0,00	0,00	0,00

M.H. y F.P.
16

H



PROGRAMA
RECURSOS HÍDRICOS

UNIDAD EJECUTORA
MINISTERIO DEL INTERIOR, OBRAS PÚBLICAS Y VIVIENDA

Servicio Administrativo Financiero
325

DISTRIBUCIÓN DE LÍMITES DEL GASTO

ASIGNACIÓN DE CRÉDITOS DEL PROGRAMA 73

SUBPR	PROY	FIN	F.F.	INC	PPAL	PAR	SPAR	ECON	MON	DENOMINACIÓN	IMPORTE
0	0	3								SERVICIOS SOCIALES	217.500.607
0	0	3	11							Tesoro Nacional	217.500.607
0	0	3	11	1						Gastos en Personal	41.125.607
0	0	3	11	1	1					Personal Permanente	22.611.590
0	0	3	11	1	1	1				Retribución del Cargo	9.617.424
0	0	3	11	1	1	1		21		Gastos Corrientes	9.617.424
0	0	3	11	1	1	1		21	1	Moneda Nacional	9.617.424
0	0	3	11	1	1	3				Retribuciones que no hacen al Cargo	5.760.551
0	0	3	11	1	1	3		21		Gastos Corrientes	5.760.551
0	0	3	11	1	1	3		21	1	Moneda Nacional	5.760.551
0	0	3	11	1	1	4				Sueldo Anual Complementario	1.281.498
0	0	3	11	1	1	4		21		Gastos Corrientes	1.281.498
0	0	3	11	1	1	4		21	1	Moneda Nacional	1.281.498
0	0	3	11	1	1	6				Contribuciones Patronales	3.998.273
0	0	3	11	1	1	6		21		Gastos Corrientes	3.998.273
0	0	3	11	1	1	6		21	1	Moneda Nacional	3.998.273
0	0	3	11	1	1	7				Complementos	1.953.844
0	0	3	11	1	1	7		21		Gastos Corrientes	1.953.844
0	0	3	11	1	1	7		21	1	Moneda Nacional	1.953.844
0	0	3	11	1	3					Servicios Extraordinarios	1.241.677
0	0	3	11	1	3	1				Retribuciones Extraordinarias	924.326
0	0	3	11	1	3	1		21		Gastos Corrientes	924.326
0	0	3	11	1	3	1		21	1	Moneda Nacional	924.326
0	0	3	11	1	3	2				Sueldo Anual Complementario	77.027
0	0	3	11	1	3	2		21		Gastos Corrientes	77.027
0	0	3	11	1	3	2		21	1	Moneda Nacional	77.027
0	0	3	11	1	3	3				Contribuciones Patronales	240.324
0	0	3	11	1	3	3		21		Gastos Corrientes	240.324
0	0	3	11	1	3	3		21	1	Moneda Nacional	240.324

M.H. y F.P.
16

X

DISTRIBUCIÓN DE LÍMITES DEL GASTO

ASIGNACIÓN DE CRÉDITOS DEL PROGRAMA 73



SUBPR	PROY	FIN	F.F.	INC	PPAL	PAR	SPAR	ECON	MON	DENOMINACIÓN	IMPORTE
0	0	3	11	1	5					Asistencia Social al Personal	221.000
0	0	3	11	1	5	1				Seguros de Riesgo de Trabajo	71.000
0	0	3	11	1	5	1		21		Gastos Corrientes	71.000
0	0	3	11	1	5	1		21	1	Moneda Nacional	71.000
0	0	3	11	1	5	9				Otras Asistencias Sociales al Personal	150.000
0	0	3	11	1	5	9		21		Gastos Corrientes	150.000
0	0	3	11	1	5	9		21	1	Moneda Nacional	150.000
0	0	3	11	1	6					Beneficios y Compensaciones	214.000
0	0	3	11	1	6			21		Gastos Corrientes	214.000
0	0	3	11	1	6			21	1	Moneda Nacional	214.000
0	0	3	11	1	7					Gabinete de autoridades superiores	975.421
0	0	3	11	1	7			21		Gastos Corrientes	975.421
0	0	3	11	1	7			21	1	Moneda Nacional	975.421
0	0	3	11	1	8					Personal contratado	15.861.919
0	0	3	11	1	8	1				Retribuciones por contratos	8.344.571
0	0	3	11	1	8	1		21		Gastos Corrientes	8.344.571
0	0	3	11	1	8	1		21	1	Moneda Nacional	8.344.571
0	0	3	11	1	8	2				Adicionales al contrato	2.421.126
0	0	3	11	1	8	2		21		Gastos Corrientes	2.421.126
0	0	3	11	1	8	2		21	1	Moneda Nacional	2.421.126
0	0	3	11	1	8	3				Sueldo anual complementario	897.141
0	0	3	11	1	8	3		21		Gastos Corrientes	897.141
0	0	3	11	1	8	3		21	1	Moneda Nacional	897.141
0	0	3	11	1	8	5				Contribuciones patronales	2.799.081
0	0	3	11	1	8	5		21		Gastos Corrientes	2.799.081
0	0	3	11	1	8	5		21	1	Moneda Nacional	2.799.081
0	0	3	11	1	8	7				Contratos especiales	1.400.000
0	0	3	11	1	8	7		21		Gastos Corrientes	1.400.000
0	0	3	11	1	8	7		21	1	Moneda Nacional	1.400.000
0	0	3	11	2						Bienes de Consumo	514.000
0	0	3	11	2				21		Gastos Corrientes	514.000
0	0	3	11	2				21	1	Moneda Nacional	514.000
0	0	3	11	3						Servicios No Personales	17.835.000
0	0	3	11	3	1					Servicios Básicos	344.000
0	0	3	11	3	1			21		Gastos Corrientes	344.000
0	0	3	11	3	1			21	1	Moneda Nacional	344.000
0	0	3	11	3	2					Alquileres y Derechos	838.000
0	0	3	11	3	2			21		Gastos Corrientes	838.000
0	0	3	11	3	2			21	1	Moneda Nacional	838.000
0	0	3	11	3	3					Mantenimiento, Reparación y Limpieza	562.000
0	0	3	11	3	3			21		Gastos Corrientes	562.000
0	0	3	11	3	3			21	1	Moneda Nacional	562.000
0	0	3	11	3	4					Servicios Técnicos y Profesionales	12.415.100
0	0	3	11	3	4			21		Gastos Corrientes	12.415.100
0	0	3	11	3	4			21	1	Moneda Nacional	12.415.100
0	0	3	11	3	5					Servicios Comerciales y Financieros	248.650

M.H. y F.P.
16

4



DISTRIBUCIÓN DE LÍMITES DEL GASTO
ASIGNACIÓN DE CRÉDITOS DEL PROGRAMA 73

SUBPR	PROY	FIN	F.F.	INC	PPAL	PAR	SPAR	ECON	MON	DENOMINACIÓN	IMPORTE
0	0	3	11	3	5			21		Gastos Corrientes	248.650
0	0	3	11	3	5			21	1	Moneda Nacional	248.650
0	0	3	11	3	7					Pasajes y Viáticos	2.815.650
0	0	3	11	3	7			21		Gastos Corrientes	2.815.650
0	0	3	11	3	7			21	1	Moneda Nacional	2.815.650
0	0	3	11	3	8					Impuestos, Derechos, Tasas y Juicios	85.000
0	0	3	11	3	8			21		Gastos Corrientes	85.000
0	0	3	11	3	8			21	1	Moneda Nacional	85.000
0	0	3	11	3	9					Otros Servicios	526.600
0	0	3	11	3	9			21		Gastos Corrientes	526.600
0	0	3	11	3	9			21	1	Moneda Nacional	526.600
0	0	3	11	5						Transferencias	158.026.000
0	0	3	11	5	1					Transf. al Sector Privado para Financiar	573.000
0	0	3	11	5	1	6				Gastos Corrientes	
0	0	3	11	5	1	6		21		Transf. para Activ. Cientificas o Académicas	573.000
0	0	3	11	5	1	6				Gastos Corrientes	573.000
0	0	3	11	5	5			21	1	Moneda Nacional	573.000
0	0	3	11	5	5					Transferencias a Otras Entidades del Sector Público Nacional	59.753.000
0	0	3	11	5	5	4				Transf. a Fondos Fiduc. y Otros Entes del SPNnF p/Fin. Gs. Ctes	4.753.000
0	0	3	11	5	5	4		21		Gastos Corrientes	4.753.000
0	0	3	11	5	5	4		21	1	Moneda Nacional	4.753.000
0	0	3	11	5	5	9				Transf. Fondos Fiduc. y Otros Entes SPNnoF p/ Gs. de Capital	55.000.000
0	0	3	11	5	5	9		22		Gastos de Capital	55.000.000
0	0	3	11	5	5	9		22	1	Moneda Nacional	55.000.000
0	0	3	11	5	8					Transf. a Inst. Prov. y Mun. para Financ.	97.353.000
0	0	3	11	5	8	1				Gastos de Capital	
0	0	3	11	5	8	1		22		Transferencias a Gobiernos Provinciales	28.589.000
0	0	3	11	5	8	1		22		Gastos de Capital	28.589.000
0	0	3	11	5	8	1		22	1	Moneda Nacional	28.589.000
0	0	3	11	5	8	6				Transferencias a Gobiernos Municipales	68.764.000
0	0	3	11	5	8	6		22		Gastos de Capital	68.764.000
0	0	3	11	5	8	6		22	1	Moneda Nacional	68.764.000
0	0	3	11	5	9					Transferencias al Exterior	347.000
0	0	3	11	5	9	2				Transf. a Organismos Internac. p/Financiar	347.000
0	0	3	11	5	9	2		21		Gastos Corrientes	347.000
0	0	3	11	5	9	2		21	3	Moneda Extranjera	347.000
0	0	4								SERVICIOS ECONOMICOS	144.745.222
0	0	4	11							Tesoro Nacional	144.745.222
0	0	4	11	3						Servicios No Personales	60.000.000
0	0	4	11	3	4					Servicios Técnicos y Profesionales	60.000.000
0	0	4	11	3	4			21		Gastos Corrientes	60.000.000
0	0	4	11	3	4			21	1	Moneda Nacional	60.000.000
0	0	4	11	5						Transferencias	84.745.222
0	0	4	11	5	8					Transf. a Inst. Prov. y Mun. para Financ.	84.745.222
0	0	4	11	5	8					Gastos de Capital	

M.H. y F.P.
16

DISTRIBUCIÓN DE LÍMITES DEL GASTO
ASIGNACIÓN DE CRÉDITOS DEL PROGRAMA 73



SUBPR	PROY	FIN	F.F.	INC	PPAL	PAR	SPAR	ECON	MON	DENOMINACIÓN	IMPORTE
0	0	4	11	5	8	1				Transferencias a Gobiernos Provinciales	54.470.000
0	0	4	11	5	8	1		22		Gastos de Capital	54.470.000
0	0	4	11	5	8	1		22	1	Moneda Nacional	54.470.000
0	0	4	11	5	8	3				Transferencias a Empresas Púb. no Financieras Provinciales	1.175.000
0	0	4	11	5	8	3		22		Gastos de Capital	1.175.000
0	0	4	11	5	8	3		22	1	Moneda Nacional	1.175.000
0	0	4	11	5	8	6				Transferencias a Gobiernos Municipales	29.100.222
0	0	4	11	5	8	6		22		Gastos de Capital	29.100.222
0	0	4	11	5	8	6		22	1	Moneda Nacional	29.100.222
0	44									Ampliación y Mejoramiento de la Red Hidrológica Nacional	50.000
0	44	3								SERVICIOS SOCIALES	50.000
0	44	3	11							Tesoro Nacional	50.000
0	44	3	11	3						Servicios No Personales	50.000
0	44	3	11	3	4					Servicios Técnicos y Profesionales	50.000
0	44	3	11	3	4			22		Gastos de Capital	50.000
0	44	3	11	3	4			22	1	Moneda Nacional	50.000
0	45									Construcción de 10 Radares Meteorológicos Argentinos	62.100.000
0	45	3								SERVICIOS SOCIALES	62.100.000
0	45	3	11							Tesoro Nacional	62.100.000
0	45	3	11	4						Bienes de Uso	62.100.000
0	45	3	11	4	2					Construcciones	62.100.000
0	45	3	11	4	2			22		Gastos de Capital	62.100.000
0	45	3	11	4	2			22	1	Moneda Nacional	62.100.000
0	46									Aprovechamientos Hidroeléctricos del Río Santa Cruz Presidente Dr. Néstor Carlos Kirchner - Gobernador Jorge Cepernic (CDB N° 201401)	50.000
0	46	3								SERVICIOS SOCIALES	50.000
0	46	3	11							Tesoro Nacional	50.000
0	46	3	11	3						Servicios No Personales	50.000
0	46	3	11	3	4					Servicios Técnicos y Profesionales	50.000
0	46	3	11	3	4			22		Gastos de Capital	50.000
0	46	3	11	3	4			22	1	Moneda Nacional	50.000
0	47									Aprovechamiento Multipropósito Chihuido I	50.000
0	47	3								SERVICIOS SOCIALES	50.000

M.H. y F.P.
16

4

DISTRIBUCIÓN DE LÍMITES DEL GASTO
ASIGNACIÓN DE CRÉDITOS DEL PROGRAMA 73



S U B P R	P R O Y	F I N	F. F.	I N C	P P A L	P A R	SPAR	E C O N	M O N	DENOMINACIÓN	IMPORTE
0	47	3	11							Tesoro Nacional	50.000
0	47	3	11	3						Servicios No Personales	50.000
0	47	3	11	3	4					Servicios Técnicos y Profesionales	50.000
0	47	3	11	3	4			22		Gastos de Capital	50.000
0	47	3	11	3	4			22	1	Moneda Nacional	50.000
TOTAL											424.495.829

M.H. y F.P.
16

4



DETALLE DE TRANSFERENCIAS (PARTIDAS INDICATIVAS)

ASIGNACIÓN DE CRÉDITOS DEL PROGRAMA 73

SUBPR	PROY	ACTOBR	FIN	FUN	F.F.	INC	PPAL	PAR	SPAR	UGEO	DENOMINACIÓN	IMPORTE
0	0	2									Coordinación y Política de los Recursos Hídricos	5.673.000
0	0	2	3								SERVICIOS SOCIALES	5.673.000
0	0	2	3	8							Agua Potable y Alcantarillado	5.673.000
0	0	2	3	8	11						Tesoro Nacional	5.673.000
0	0	2	3	8	11	5					Transferencias	5.673.000
0	0	2	3	8	11	5	1				Transf. al Sector Privado para Financiar Gastos Corrientes	573.000
0	0	2	3	8	11	5	1	6			Transf. para Activ. Científicas o Académicas	573.000
0	0	2	3	8	11	5	1	6	9999		Sin discriminar	573.000
0	0	2	3	8	11	5	1	6	9999	2	Ciudad Autónoma de Buenos Aires	573.000
0	0	2	3	8	11	5	5				Transferencias a Otras Entidades del Sector Público Nacional	4.753.000
0	0	2	3	8	11	5	5	4			Transf. a Fondos Fiduc. y Otros Entes del SPNnF p/Fin.Gs.Ctes	4.753.000
0	0	2	3	8	11	5	5	4	555		Comision Regional del Rio Bermejo	4.753.000
0	0	2	3	8	11	5	5	4	555	96	Interprovincial	4.753.000
0	0	2	3	8	11	5	9				Transferencias al Exterior	347.000
0	0	2	3	8	11	5	9	2			Transf. a Organismos Internac. p/Financiar Gastos Corrientes	347.000
0	0	2	3	8	11	5	9	2	1919		Comisión Binacional Administradora de la Cuenca Inferior del Rio Pilcomayo	347.000
0	0	2	3	8	11	5	9	2	1919	99	No Clasificado	347.000
0	0	4									Aprovechamiento de los Recursos Hídricos	18.402.000
0	0	4	3								SERVICIOS SOCIALES	18.402.000
0	0	4	3	8							Agua Potable y Alcantarillado	18.402.000
0	0	4	3	8	11						Tesoro Nacional	18.402.000
0	0	4	3	8	11	5					Transferencias	18.402.000
0	0	4	3	8	11	5	8				Transf. a Inst. Prov. y Mun. para Financ. Gastos de Capital	18.402.000
0	0	4	3	8	11	5	8	1			Transferencias a Gobiernos Provinciales	2.242.000
0	0	4	3	8	11	5	8	1	3001		Administración central provincial	2.242.000
0	0	4	3	8	11	5	8	1	3001	22	Provincia del Chaco	560.000
0	0	4	3	8	11	5	8	1	3001	42	Provincia de La Pampa	560.000
0	0	4	3	8	11	5	8	1	3001	78	Provincia de Santa Cruz	560.000
0	0	4	3	8	11	5	8	1	3001	90	Provincia de Tucumán	562.000
0	0	4	3	8	11	5	8	6			Transferencias a Gobiernos Municipales	16.160.000
0	0	4	3	8	11	5	8	6	9999		Sin discriminar	16.160.000
0	0	4	3	8	11	5	8	6	9999	6	Provincia de Buenos Aires	3.152.000
0	0	4	3	8	11	5	8	6	9999	10	Provincia de Catamarca	3.252.000

M.H. y F.P.
16

✱



DETALLE DE TRANSFERENCIAS (PARTIDAS INDICATIVAS)

ASIGNACIÓN DE CRÉDITOS DEL PROGRAMA 73

SUBPR	PROY	ACTOBR	FIN	FUN	F.F.	INC	PPAL	PAR	SPAR	UGEO	DENOMINACIÓN	IMPORTE
0	0	4	3	8	11	5	8	6	9999	14	Provincia de Córdoba	3.252.000
0	0	4	3	8	11	5	8	6	9999	42	Provincia de La Pampa	3.252.000
0	0	4	3	8	11	5	8	6	9999	46	Provincia de La Rioja	3.252.000
0	0	5									Plan de Inversiones - Fideicomiso de Infraestructura Hídrica	55.000.000
0	0	5	3								SERVICIOS SOCIALES	55.000.000
0	0	5	3	8							Agua Potable y Alcantarillado	55.000.000
0	0	5	3	8	11						Tesoro Nacional	55.000.000
0	0	5	3	8	11	5					Transferencias	55.000.000
0	0	5	3	8	11	5	5				Transferencias a Otras Entidades del Sector Público Nacional	55.000.000
0	0	5	3	8	11	5	5	9			Transf. Fondos Fiduc. y Otros Entes SPNnoF p/ Gs.de Capital	55.000.000
0	0	5	3	8	11	5	5	9	969		Fondo de Infraestructura Hídrica	55.000.000
0	0	5	3	8	11	5	5	9	969	97	Nacional	55.000.000
0	0	7									Financiamiento Presa y Central Portezuelo del Viento	30.000.000
0	0	7	4								SERVICIOS ECONOMICOS	30.000.000
0	0	7	4	1							Energía, Combustibles y Minería	30.000.000
0	0	7	4	1	11						Tesoro Nacional	30.000.000
0	0	7	4	1	11	5					Transferencias	30.000.000
0	0	7	4	1	11	5	8				Transf. a Inst. Prov. y Mun. para Financ. Gastos de Capital	30.000.000
0	0	7	4	1	11	5	8	1			Transferencias a Gobiernos Provinciales	30.000.000
0	0	7	4	1	11	5	8	1	3001		Administración central provincial	30.000.000
0	0	7	4	1	11	5	8	1	3001	50	Provincia de Mendoza	30.000.000
0	0	8									Desarrollo Obras Hídricas para Fines Productivos	47.145.222
0	0	8	4								SERVICIOS ECONOMICOS	47.145.222
0	0	8	4	5							Agricultura	47.145.222
0	0	8	4	5	11						Tesoro Nacional	47.145.222
0	0	8	4	5	11	5					Transferencias	47.145.222
0	0	8	4	5	11	5	8				Transf. a Inst. Prov. y Mun. para Financ. Gastos de Capital	47.145.222
0	0	8	4	5	11	5	8	1			Transferencias a Gobiernos Provinciales	24.470.000
0	0	8	4	5	11	5	8	1	3001		Administración central provincial	24.470.000
0	0	8	4	5	11	5	8	1	3001	14	Provincia de Córdoba	6.470.000
0	0	8	4	5	11	5	8	1	3001	22	Provincia del Chaco	6.000.000
0	0	8	4	5	11	5	8	1	3001	38	Provincia de Jujuy	6.000.000
0	0	8	4	5	11	5	8	1	3001	50	Provincia de Mendoza	6.000.000
0	0	8	4	5	11	5	8	3			Transferencias a Empresas Púb. no Financieras Provinciales	1.175.000

M.H. y F.P.
16

4



DETALLE DE TRANSFERENCIAS (PARTIDAS INDICATIVAS)
ASIGNACIÓN DE CRÉDITOS DEL PROGRAMA 73


SUBPR	PROY	ACTOR	FIN	FUN	F.F.	INC	PPAL	PAR	SPAR	UGEO	DENOMINACIÓN	IMPORTE
0	0	8	4	5	11	5	8	3	9999		Sin discriminar	1.175.000
0	0	8	4	5	11	5	8	3	9999	97	Nacional	1.175.000
0	0	8	4	5	11	5	8	6			Transferencias a Gobiernos Municipales	21.500.222
0	0	8	4	5	11	5	8	6	9999		Sin discriminar	21.500.222
0	0	8	4	5	11	5	8	6	9999	14	Provincia de Córdoba	7.165.000
0	0	8	4	5	11	5	8	6	9999	22	Provincia del Chaco	7.165.222
0	0	8	4	5	11	5	8	6	9999	58	Provincia del Neuquén	7.170.000
0	0	10									Apoyo al Desarrollo de Obras de Drenaje Urbano	66.051.000
0	0	10	3								SERVICIOS SOCIALES	66.051.000
0	0	10	3	8							Agua Potable y Alcantarillado	66.051.000
0	0	10	3	8	11						Tesoro Nacional	66.051.000
0	0	10	3	8	11	5					Transferencias	66.051.000
0	0	10	3	8	11	5	8				Transf. a Inst. Prov. y Mun. para Financ. Gastos de Capital	66.051.000
0	0	10	3	8	11	5	8	1			Transferencias a Gobiernos Provinciales	26.347.000
0	0	10	3	8	11	5	8	1	3001		Administración central provincial	26.347.000
0	0	10	3	8	11	5	8	1	3001	6	Provincia de Buenos Aires	5.213.839
0	0	10	3	8	11	5	8	1	3001	10	Provincia de Catamarca	748.128
0	0	10	3	8	11	5	8	1	3001	14	Provincia de Córdoba	2.412.021
0	0	10	3	8	11	5	8	1	3001	18	Provincia de Corrientes	1.009.803
0	0	10	3	8	11	5	8	1	3001	22	Provincia del Chaco	1.355.126
0	0	10	3	8	11	5	8	1	3001	26	Provincia del Chubut	361.019
0	0	10	3	8	11	5	8	1	3001	30	Provincia de Entre Ríos	1.326.349
0	0	10	3	8	11	5	8	1	3001	34	Provincia de Formosa	988.870
0	0	10	3	8	11	5	8	1	3001	38	Provincia de Jujuy	771.743
0	0	10	3	8	11	5	8	1	3001	42	Provincia de La Pampa	510.133
0	0	10	3	8	11	5	8	1	3001	46	Provincia de La Rioja	562.455
0	0	10	3	8	11	5	8	1	3001	50	Provincia de Mendoza	1.132.760
0	0	10	3	8	11	5	8	1	3001	54	Provincia de Misiones	897.310
0	0	10	3	8	11	5	8	1	3001	58	Provincia de Neuquén	449.276
0	0	10	3	8	11	5	8	1	3001	62	Provincia de Río Negro	685.470
0	0	10	3	8	11	5	8	1	3001	66	Provincia de Salta	1.141.198
0	0	10	3	8	11	5	8	1	3001	70	Provincia de San Juan	919.404
0	0	10	3	8	11	5	8	1	3001	74	Provincia de San Luis	620.589
0	0	10	3	8	11	5	8	1	3001	78	Provincia de Santa Cruz	392.179
0	0	10	3	8	11	5	8	1	3001	82	Provincia de Santa Fe	2.428.299
0	0	10	3	8	11	5	8	1	3001	86	Provincia de Santiago del Estero	1.128.674
0	0	10	3	8	11	5	8	1	3001	90	Provincia de Tucumán	1.292.355
0	0	10	3	8	11	5	8	6			Transferencias a Gobiernos Municipales	39.704.000
0	0	10	3	8	11	5	8	6	9999		Sin discriminar	39.704.000
0	0	10	3	8	11	5	8	6	9999	6	Provincia de Buenos Aires	7.556.407
0	0	10	3	8	11	5	8	6	9999	10	Provincia de Catamarca	1.190.651
0	0	10	3	8	11	5	8	6	9999	14	Provincia de Córdoba	3.690.257
0	0	10	3	8	11	5	8	6	9999	18	Provincia de Corrientes	1.606.963
0	0	10	3	8	11	5	8	6	9999	22	Provincia del Chaco	2.082.427
0	0	10	3	8	11	5	8	6	9999	26	Provincia del Chubut	574.510
0	0	10	3	8	11	5	8	6	9999	30	Provincia de Entre Ríos	2.036.634
0	0	10	3	8	11	5	8	6	9999	34	Provincia de Formosa	1.573.659
0	0	10	3	8	11	5	8	6	9999	38	Provincia de Jujuy	1.191.086
0	0	10	3	8	11	5	8	6	9999	42	Provincia de La Pampa	811.808

M.H. y F.P.
16

X

DETALLE DE TRANSFERENCIAS (PARTIDAS INDICATIVAS)

ASIGNACIÓN DE CRÉDITOS DEL PROGRAMA 73



SUBPR	PROY	ACTOBR	FIN	FUN	F.F.	INC	PPAL	PAR	SPAR	UGEO	DENOMINACIÓN	IMPORTE
0	0	10	3	8	11	5	8	6	9999	46	Provincia de La Rioja	895.071
0	0	10	3	8	11	5	8	6	9999	50	Provincia de Mendoza	1.780.410
0	0	10	3	8	11	5	8	6	9999	54	Provincia de Misiones	1.427.950
0	0	10	3	8	11	5	8	6	9999	58	Provincia del Neuquén	641.119
0	0	10	3	8	11	5	8	6	9999	62	Provincia de Río Negro	1.090.736
0	0	10	3	8	11	5	8	6	9999	66	Provincia de Salta	1.656.239
0	0	10	3	8	11	5	8	6	9999	70	Provincia de San Juan	1.461.255
0	0	10	3	8	11	5	8	6	9999	74	Provincia de San Luis	986.659
0	0	10	3	8	11	5	8	6	9999	78	Provincia de Santa Cruz	574.510
0	0	10	3	8	11	5	8	6	9999	82	Provincia de Santa Fe	3.048.645
0	0	10	3	8	11	5	8	6	9999	86	Provincia de Santiago del Estero	1.777.829
0	0	10	3	8	11	5	8	6	9999	90	Provincia de Tucumán	2.049.175
0	0	77									Asistencia Financiera para Obras de Infraestructura Hídrica en la Cuenca Matanza-Riachuelo	12.900.000
0	0	77	3								SERVICIOS SOCIALES	12.900.000
0	0	77	3	8							Agua Potable y Alcantarillado	12.900.000
0	0	77	3	8	11						Tesoro Nacional	12.900.000
0	0	77	3	8	11	5					Transferencias	12.900.000
0	0	77	3	8	11	5	8				Transf. a Inst. Prov. y Mun. para Financ. Gastos de Capital	12.900.000
0	0	77	3	8	11	5	8	6			Transferencias a Gobiernos Municipales	12.900.000
0	0	77	3	8	11	5	8	6	9999		Sin discriminar	12.900.000
0	0	77	3	8	11	5	8	6	9999	6	Provincia de Buenos Aires	12.900.000
0	0	78									Desarrollo de Obras Hídricas en la Cuenca Matanza-Riachuelo	7.600.000
0	0	78	4								SERVICIOS ECONOMICOS	7.600.000
0	0	78	4	5							Agricultura	7.600.000
0	0	78	4	5	11						Tesoro Nacional	7.600.000
0	0	78	4	5	11	5					Transferencias	7.600.000
0	0	78	4	5	11	5	8				Transf. a Inst. Prov. y Mun. para Financ. Gastos de Capital	7.600.000
0	0	78	4	5	11	5	8	6			Transferencias a Gobiernos Municipales	7.600.000
0	0	78	4	5	11	5	8	6	9999		Sin discriminar	7.600.000
0	0	78	4	5	11	5	8	6	9999	6	Provincia de Buenos Aires	7.600.000
TOTAL												242.771.222

M.H. y F.P.
16

1



APLICACIONES FINANCIERAS

ASIGNACIÓN DE CRÉDITOS DEL PROGRAMA 73

S U B P R	F I N	F. F.	I N C	P P A L	P A R	SPAR	E C O N.	M O N	DENOMINACIÓN	IMPORTE
0	9								OTROS	21.685.030.000
0	9	15							Crédito Interno	1.965.030.000
0	9	15	6						Incremento de Activos Financieros	1.965.030.000
0	9	15	6	8					Inc. de Activos Diferidos y Adel. a Proveed. y Contratistas	1.965.030.000
0	9	15	6	8	7				Adelantos a Proveedores y Contratistas a Largo Plazo	1.965.030.000
0	9	15	6	8	7		23		Aplicaciones Financieras	1.965.030.000
0	9	15	6	8	7		23	1	Moneda Nacional	1.000.000.000
0	9	22							Crédito Externo	19.720.000.000
0	9	22	6						Incremento de Activos Financieros	19.720.000.000
0	9	22	6	8					Inc. de Activos Diferidos y Adel. a Proveed. y Contratistas	19.720.000.000
0	9	22	6	8	7				Adelantos a Proveedores y Contratistas a Largo Plazo	19.720.000.000
0	9	22	6	8	7		23		Aplicaciones Financieras	19.720.000.000
0	9	22	6	8	7		23	1	Moneda Nacional	10.000.000.000
TOTAL										21.685.030.000


M.H. y F.P.
16

A



**LISTADO DE ACTIVIDADES ESPECIFICAS
Y PROYECTOS**

CÓDIGO	DENOMINACIÓN	UNIDAD EJECUTORA	CRÉDITO	RECURSOS HUMANOS	
				CARGOS	HS. DE CÁTEDRA
Actividades:					
01	Conducción	Ministerio del Interior, Obras Públicas y Vivienda	45.771.156	31	0
02	Coordinación y Política de los Recursos Hídricos	Ministerio del Interior, Obras Públicas y Vivienda	14.285.117	12	0
04	Aprovechamiento de los Recursos Hídricos	Ministerio del Interior, Obras Públicas y Vivienda	23.131.334	17	0
05	Plan de Inversiones - Fideicomiso de Infraestructura Hídrica	Ministerio del Interior, Obras Públicas y Vivienda	55.362.000	0	0
07	Financiamiento Presa y Central Portezuelo del Viento	Ministerio del Interior, Obras Públicas y Vivienda	30.000.000	0	0
08	Desarrollo Obras Hídricas para Fines Productivos	Ministerio del Interior, Obras Públicas y Vivienda	107.145.222	0	0
10	Apoyo al Desarrollo de Obras de Drenaje Urbano	Ministerio del Interior, Obras Públicas y Vivienda	66.051.000	0	0
77	Asistencia Financiera para Obras de Infraestructura Hídrica en la Cuenca Matanza-Riachuelo	Ministerio del Interior, Obras Públicas y Vivienda	12.900.000	0	0
78	Desarrollo de Obras Hídricas en la Cuenca Matanza-Riachuelo	Ministerio del Interior, Obras Públicas y Vivienda	7.600.000	0	0
Proyectos:					
44	Ampliación y Mejoramiento de la Red Hidrológica Nacional	Ministerio del Interior, Obras Públicas y Vivienda	50.000	0	0
45	Construcción de 10 Radares Meteorológicos Argentinos	Ministerio del Interior, Obras Públicas y Vivienda	62.100.000	0	0



✱



LISTADO DE ACTIVIDADES ESPECIFICAS Y PROYECTOS

CÓDIGO	DENOMINACIÓN	UNIDAD EJECUTORA	CRÉDITO	RECURSOS HUMANOS	
				CARGOS	HS. DE CÁTEDRA
46	Aprovechamientos Hidroeléctricos del Río Santa Cruz Presidente Dr. Néstor Carlos Kirchner - Gobernador Jorge Cepernic (CDB N° 201401)	Ministerio del Interior, Obras Públicas y Vivienda	50.000	0	0
47	Aprovechamiento Multipropósito Chihuido I	Ministerio del Interior, Obras Públicas y Vivienda	50.000	0	0
TOTAL:			424.495.829	60	0

M.H. y F.P.
16

✓

RECURSOS HUMANOS DEL PROGRAMA 73



CARGO O CATEGORÍA	CANTIDAD DE	
	CARGOS	HS. DE CÁTEDRA

Planta Permanente

AUTORIDADES SUPERIORES DEL PODER EJECUTIVO NACIONAL

Subsecretario	1	0
Subtotal Escalafón	1	0

Personal del Sistema Nacional de Empleo Público (SINEP)

A	7	0
B	17	0
C	15	0
D	11	0
E	8	0
F	1	0
Subtotal Escalafón	59	0

TOTAL DEL PROGRAMA 73	60	0
------------------------------	-----------	----------

M.H. y F.P.
16

A



LISTADO DE OBRAS

PROYECTO	CÓDIGO	DENOMINACIÓN	UNIDAD EJECUTORA	CREDITO
44	51	Ampliación y Mejoramiento de la Red Hidrológica Nacional	Ministerio del Interior, Obras Públicas y Vivienda	50.000
45	51	Construcción de 10 Radares Meteorológicos Argentinos	Ministerio del Interior, Obras Públicas y Vivienda	62.100.000
46	51	Aprovechamientos Hidroeléctricos del Río Santa Cruz Presidente Dr. Néstor Carlos Kirchner - Gobernador Jorge Cepernic (CDB N° 201401)	Ministerio del Interior, Obras Públicas y Vivienda	50.000
47	51	Aprovechamiento Multipropósito Chihuido I	Ministerio del Interior, Obras Públicas y Vivienda	50.000
TOTAL				62.250.000

M.H. y F.P.
16

4



DETALLE DE LOS PROYECTOS DE INVERSIÓN

AVANCE FÍSICO DE PROYECTOS/OBRAS

P R O G	S U B P R	P R O Y	PROYECTOS DE OBRA	% DE AVANCE FÍSICO						
				FECHA INICIO	FECHA TERMIN.	h/ 2015	2016	2017	2018	Resto
73	0	44	Ampliación y Mejoramiento de la Red Hidrológica Nacional	29/02/2008	01/12/2018	73,74	0,00	19,00	7,26	0,00
73	0	45	Construcción de 10 Radars Meteorológicos Argentinos	01/01/2014	31/12/2017	48,72	40,60	10,68	0,00	0,00
73	0	46	Aprovechamientos Hidroeléctricos del Río Santa Cruz Presidente Dr. Néstor Carlos Kirchner - Gobernador Jorge Cepernic (CDB N° 201401)	01/01/2013	31/10/2019	0,00	22,00	34,40	34,70	8,90
73	0	47	Aprovechamiento Multipropósito Chihuido I	01/01/2013	30/10/2018	0,00	90,00	10,00	0,00	0,00

M.H. y F.P.
16

4



PROGRAMA 83

DESARROLLO DE LA INFRAESTRUCTURA PRODUCTIVA (BID N° 2185/OC-AR, N° 2929/OC-AR, N° 2655/OC-AR Y N° S/N Y CAF N° 7352, N° 8026, N° 8653; Y S/N)

**UNIDAD EJECUTORA
UNIDAD DE COORDINACIÓN DE PROGRAMAS Y PROYECTOS CON
FINANCIAMIENTO EXTERNO**

Servicio Administrativo Financiero
325

DISTRIBUCIÓN DE LÍMITES DEL GASTO

ASIGNACIÓN DE CRÉDITOS DEL PROGRAMA 83

SUBPR	PROY	FIN	F.F.	INC	PPAL	PAR	SPAR	ECON	MON	DENOMINACIÓN	IMPORTE
-------	------	-----	------	-----	------	-----	------	------	-----	--------------	---------

0	0	4								SERVICIOS ECONOMICOS	1.530.410.294
0	0	4	11							Tesoro Nacional	269.077.000
0	0	4	11	3						Servicios No Personales	352.000
0	0	4	11	3	9					Otros Servicios	352.000
0	0	4	11	3	9			21		Gastos Corrientes	352.000
0	0	4	11	3	9			21	1	Moneda Nacional	352.000
0	0	4	11	5						Transferencias	268.725.000
0	0	4	11	5	8					Transf. a Inst. Prov. y Mun. para Financ.	268.725.000
0	0	4	11	5	8	1				Gastos de Capital	
0	0	4	11	5	8	1		22		Transferencias a Gobiernos Provinciales	268.725.000
0	0	4	11	5	8	1		22	1	Gastos de Capital	268.725.000
0	0	4	22					22	1	Moneda Nacional	268.725.000
0	0	4	22							Crédito Externo	1.261.333.294
0	0	4	22	1						Gastos en Personal	9.000.000
0	0	4	22	1	8					Personal contratado	9.000.000
0	0	4	22	1	8	7				Contratos especiales	9.000.000
0	0	4	22	1	8	7		21		Gastos Corrientes	9.000.000
0	0	4	22	1	8	7		21	1	Moneda Nacional	9.000.000
0	0	4	22	2						Bienes de Consumo	176.000
0	0	4	22	2				21		Gastos Corrientes	176.000
0	0	4	22	2				21	1	Moneda Nacional	176.000
0	0	4	22	3						Servicios No Personales	86.491.000
0	0	4	22	3	4					Servicios Técnicos y Profesionales	84.475.000
0	0	4	22	3	4			21		Gastos Corrientes	84.475.000
0	0	4	22	3	4			21	1	Moneda Nacional	84.475.000

M.H. y F.P.
16

4



DISTRIBUCIÓN DE LÍMITES DEL GASTO
ASIGNACIÓN DE CRÉDITOS DEL PROGRAMA 83

SUBPR	PROY	FIN	F.F.	INC	PPAL	PAR	SPAR	ECON	MON	DENOMINACIÓN	IMPORTE
0	0	4	22	3	5					Servicios Comerciales y Financieros	846.000
0	0	4	22	3	5			21		Gastos Corrientes	846.000
0	0	4	22	3	5			21	1	Moneda Nacional	846.000
0	0	4	22	3	7					Pasajes y Viáticos	1.090.000
0	0	4	22	3	7			21		Gastos Corrientes	1.090.000
0	0	4	22	3	7			21	1	Moneda Nacional	1.090.000
0	0	4	22	3	9					Otros Servicios	80.000
0	0	4	22	3	9			21		Gastos Corrientes	80.000
0	0	4	22	3	9			21	1	Moneda Nacional	80.000
0	0	4	22	4						Bienes de Uso	1.600.000
0	0	4	22	4	3					Maquinaria y Equipo	1.600.000
0	0	4	22	4	3			22		Gastos de Capital	1.600.000
0	0	4	22	4	3			22	1	Moneda Nacional	1.600.000
0	0	4	22	5						Transferencias	1.164.066.294
0	0	4	22	5	8					Transf. a Inst. Prov. y Mun. para Financ.	1.164.066.294
0	0	4	22	5	8	1				Gastos de Capital	1.164.066.294
0	0	4	22	5	8	1				Transferencias a Gobiernos Provinciales	1.164.066.294
0	0	4	22	5	8	1		22		Gastos de Capital	1.164.066.294
0	0	4	22	5	8	1		22	1	Moneda Nacional	1.164.066.294
TOTAL											1.530.410.294

M.H. y F.P.
16

41



DETALLE DE TRANSFERENCIAS (PARTIDAS INDICATIVAS)

ASIGNACIÓN DE CRÉDITOS DEL PROGRAMA 83

SUBPR	PROY	ACTOR	FIN	FUN	F.F.	INC	PPAL	PAR	SPAR	UGEO	DENOMINACIÓN	IMPORTE
0	0	3									Acciones para el Desarrollo Vial Regional (CAF N° 7352/2011)	1.595.515
0	0	3	4								SERVICIOS ECONOMICOS	1.595.515
0	0	3	4	3							Transporte	1.595.515
0	0	3	4	3	11						Tesoro Nacional	1.595.515
0	0	3	4	3	11	5					Transferencias	1.595.515
0	0	3	4	3	11	5	8				Transf. a Inst. Prov. y Mun. para Financ. Gastos de Capital	1.595.515
0	0	3	4	3	11	5	8	1			Transferencias a Gobiernos Provinciales	1.595.515
0	0	3	4	3	11	5	8	1	3001		Administración central provincial	1.595.515
0	0	3	4	3	11	5	8	1	3001	54	Provincia de Misiones	1.595.515
0	0	4									Ejecución de Obras de Infraestructura Vial Productiva II (BID N° 2655/ OC-AR)	46.199.086
0	0	4	4								SERVICIOS ECONOMICOS	46.199.086
0	0	4	4	3							Transporte	46.199.086
0	0	4	4	3	11						Tesoro Nacional	1.090.372
0	0	4	4	3	11	5					Transferencias	1.090.372
0	0	4	4	3	11	5	8				Transf. a Inst. Prov. y Mun. para Financ. Gastos de Capital	1.090.372
0	0	4	4	3	11	5	8	1			Transferencias a Gobiernos Provinciales	1.090.372
0	0	4	4	3	11	5	8	1	3001		Administración central provincial	1.090.372
0	0	4	4	3	11	5	8	1	3001	30	Provincia de Entre Ríos	545.186
0	0	4	4	3	11	5	8	1	3001	70	Provincia de San Juan	545.186
0	0	4	4	3	22						Crédito Externo	45.108.714
0	0	4	4	3	22	5					Transferencias	45.108.714
0	0	4	4	3	22	5	8				Transf. a Inst. Prov. y Mun. para Financ. Gastos de Capital	45.108.714
0	0	4	4	3	22	5	8	1			Transferencias a Gobiernos Provinciales	45.108.714
0	0	4	4	3	22	5	8	1	3001		Administración central provincial	45.108.714
0	0	4	4	3	22	5	8	1	3001	30	Provincia de Entre Ríos	31.904.325
0	0	4	4	3	22	5	8	1	3001	70	Provincia de San Juan	13.204.389
0	0	5									Ejecución de Obras de Infraestructura Vial Regional Etapa II (CAF N° 8026)	152.197.228
0	0	5	4								SERVICIOS ECONOMICOS	152.197.228
0	0	5	4	3							Transporte	152.197.228
0	0	5	4	3	11						Tesoro Nacional	53.823.615

M.H. y F.P.
16

4



DETALLE DE TRANSFERENCIAS (PARTIDAS INDICATIVAS)

ASIGNACIÓN DE CRÉDITOS DEL PROGRAMA 83

SUBPR	PROY	ACTOBR	FIN	FUN	F.F.	INC	PPAL	PAR	SPAR	UGEO	DENOMINACIÓN	IMPORTE
0	0	5	4	3	11	5					Transferencias	53.823.615
0	0	5	4	3	11	5	8				Transf. a Inst. Prov. y Mun. para Financ. Gastos de Capital	53.823.615
0	0	5	4	3	11	5	8	1			Transferencias a Gobiernos Provinciales	53.823.615
0	0	5	4	3	11	5	8	1	3001		Administración central provincial	53.823.615
0	0	5	4	3	11	5	8	1	3001	34	Provincia de Formosa	37.189.340
0	0	5	4	3	11	5	8	1	3001	54	Provincia de Misiones	16.634.275
0	0	5	4	3	22						Crédito Externo	98.373.613
0	0	5	4	3	22	5					Transferencias	98.373.613
0	0	5	4	3	22	5	8				Transf. a Inst. Prov. y Mun. para Financ. Gastos de Capital	98.373.613
0	0	5	4	3	22	5	8	1			Transferencias a Gobiernos Provinciales	98.373.613
0	0	5	4	3	22	5	8	1	3001		Administración central provincial	98.373.613
0	0	5	4	3	22	5	8	1	3001	34	Provincia de Formosa	69.269.702
0	0	5	4	3	22	5	8	1	3001	54	Provincia de Misiones	29.103.911
0	0	6									Acciones para el Desarrollo de Obras Municipales (BID N° 2929/OC-AR)	591.244.596
0	0	6	4								SERVICIOS ECONOMICOS	591.244.596
0	0	6	4	3							Transporte	591.244.596
0	0	6	4	3	11						Tesoro Nacional	47.403.450
0	0	6	4	3	11	5					Transferencias	47.403.450
0	0	6	4	3	11	5	8				Transf. a Inst. Prov. y Mun. para Financ. Gastos de Capital	47.403.450
0	0	6	4	3	11	5	8	1			Transferencias a Gobiernos Provinciales	47.403.450
0	0	6	4	3	11	5	8	1	3001		Administración central provincial	47.403.450
0	0	6	4	3	11	5	8	1	3001	99	No Clasificado	47.403.450
0	0	6	4	3	22						Crédito Externo	543.841.146
0	0	6	4	3	22	5					Transferencias	543.841.146
0	0	6	4	3	22	5	8				Transf. a Inst. Prov. y Mun. para Financ. Gastos de Capital	543.841.146
0	0	6	4	3	22	5	8	1			Transferencias a Gobiernos Provinciales	543.841.146
0	0	6	4	3	22	5	8	1	3001		Administración central provincial	543.841.146
0	0	6	4	3	22	5	8	1	3001	99	No Clasificado	543.841.146
0	0	7									Ejecución de Obras de Infraestructura Vial Productiva Etapa III (BID S/N)	91.558.111
0	0	7	4								SERVICIOS ECONOMICOS	91.558.111
0	0	7	4	3							Transporte	91.558.111
0	0	7	4	3	11						Tesoro Nacional	7.340.735
0	0	7	4	3	11	5					Transferencias	7.340.735

M.H. y F.P.
16

4

DETALLE DE TRANSFERENCIAS (PARTIDAS INDICATIVAS)


ASIGNACIÓN DE CRÉDITOS DEL PROGRAMA 83



SUBPR	PROY	ACTOBR	FIN	FUN	F.F.	INC	PPAL	PAR	SPAR	UGEO	DENOMINACIÓN	IMPORTE
0	0	7	4	3	11	5	8				Transf. a Inst. Prov. y Mun. para Financ. Gastos de Capital	7.340.735
0	0	7	4	3	11	5	8	1			Transferencias a Gobiernos Provinciales	7.340.735
0	0	7	4	3	11	5	8	1	3001		Administración central provincial	7.340.735
0	0	7	4	3	11	5	8	1	3001	30	Provincia de Entre Ríos	4.780.758
0	0	7	4	3	11	5	8	1	3001	34	Provincia de Formosa	1.261.336
0	0	7	4	3	11	5	8	1	3001	46	Provincia de La Rioja	347.009
0	0	7	4	3	11	5	8	1	3001	70	Provincia de San Juan	951.632
0	0	7	4	3	22						Crédito Externo	84.217.376
0	0	7	4	3	22	5					Transferencias	84.217.376
0	0	7	4	3	22	5	8				Transf. a Inst. Prov. y Mun. para Financ. Gastos de Capital	84.217.376
0	0	7	4	3	22	5	8	1			Transferencias a Gobiernos Provinciales	84.217.376
0	0	7	4	3	22	5	8	1	3001		Administración central provincial	84.217.376
0	0	7	4	3	22	5	8	1	3001	30	Provincia de Entre Ríos	54.847.758
0	0	7	4	3	22	5	8	1	3001	34	Provincia de Formosa	14.470.812
0	0	7	4	3	22	5	8	1	3001	46	Provincia de La Rioja	3.981.102
0	0	7	4	3	22	5	8	1	3001	70	Provincia de San Juan	10.917.704
0	0	8									Ejecución de Obras de Infraestructura Vial Regional Etapa III (CAF N° 8653)	178.850.919
0	0	8	4								SERVICIOS ECONOMICOS	178.850.919
0	0	8	4	3							Transporte	178.850.919
0	0	8	4	3	11						Tesoro Nacional	64.548.034
0	0	8	4	3	11	5					Transferencias	64.548.034
0	0	8	4	3	11	5	8				Transf. a Inst. Prov. y Mun. para Financ. Gastos de Capital	64.548.034
0	0	8	4	3	11	5	8	1			Transferencias a Gobiernos Provinciales	64.548.034
0	0	8	4	3	11	5	8	1	3001		Administración central provincial	64.548.034
0	0	8	4	3	11	5	8	1	3001	34	Provincia de Formosa	15.070.725
0	0	8	4	3	11	5	8	1	3001	86	Provincia de Santiago del Estero	49.477.309
0	0	8	4	3	22						Crédito Externo	114.302.885
0	0	8	4	3	22	5					Transferencias	114.302.885
0	0	8	4	3	22	5	8				Transf. a Inst. Prov. y Mun. para Financ. Gastos de Capital	114.302.885
0	0	8	4	3	22	5	8	1			Transferencias a Gobiernos Provinciales	114.302.885
0	0	8	4	3	22	5	8	1	3001		Administración central provincial	114.302.885
0	0	8	4	3	22	5	8	1	3001	34	Provincia de Formosa	27.735.652
0	0	8	4	3	22	5	8	1	3001	86	Provincia de Santiago del Estero	86.567.233
0	0	9									Ejecución de Obras de Infraestructura Vial Regional Etapa IV (CAF S/N)	257.588.789
0	0	9	4								SERVICIOS ECONOMICOS	257.588.789
0	0	9	4	3							Transporte	257.588.789

M.H. y F.P.
16

A



DETALLE DE TRANSFERENCIAS (PARTIDAS INDICATIVAS)

ASIGNACIÓN DE CRÉDITOS DEL PROGRAMA 83


SUBPR	PROY	ACTOBR	FIN	FUN	F.F.	INC	PPAL	PAR	SPAR	UGEO	DENOMINACIÓN	IMPORTE
0	0	9	4	3	11						Tesoro Nacional	92.923.279
0	0	9	4	3	11	5					Transferencias	92.923.279
0	0	9	4	3	11	5	8				Transf. a Inst. Prov. y Mun. para Financ. Gastos de Capital	92.923.279
0	0	9	4	3	11	5	8	1			Transferencias a Gobiernos Provinciales	92.923.279
0	0	9	4	3	11	5	8	1	3001		Administración central provincial	92.923.279
0	0	9	4	3	11	5	8	1	3001	30	Provincia de Entre Ríos	31.171.610
0	0	9	4	3	11	5	8	1	3001	34	Provincia de Formosa	25.458.119
0	0	9	4	3	11	5	8	1	3001	54	Provincia de Misiones	36.293.550
0	0	9	4	3	22						Crédito Externo	164.665.510
0	0	9	4	3	22	5					Transferencias	164.665.510
0	0	9	4	3	22	5	8				Transf. a Inst. Prov. y Mun. para Financ. Gastos de Capital	164.665.510
0	0	9	4	3	22	5	8	1			Transferencias a Gobiernos Provinciales	164.665.510
0	0	9	4	3	22	5	8	1	3001		Administración central provincial	164.665.510
0	0	9	4	3	22	5	8	1	3001	30	Provincia de Entre Ríos	54.538.943
0	0	9	4	3	22	5	8	1	3001	34	Provincia de Formosa	46.626.097
0	0	9	4	3	22	5	8	1	3001	54	Provincia de Misiones	63.500.470
0	0	10									Ejecución de Obras Complementarias de Gas en Municipios (CAF S/N)	113.557.050
0	0	10	4								SERVICIOS ECONOMICOS	113.557.050
0	0	10	4	1							Energía, Combustibles y Minería	113.557.050
0	0	10	4	1	22						Crédito Externo	113.557.050
0	0	10	4	1	22	5					Transferencias	113.557.050
0	0	10	4	1	22	5	8				Transf. a Inst. Prov. y Mun. para Financ. Gastos de Capital	113.557.050
0	0	10	4	1	22	5	8	1			Transferencias a Gobiernos Provinciales	113.557.050
0	0	10	4	1	22	5	8	1	3001		Administración central provincial	113.557.050
0	0	10	4	1	22	5	8	1	3001	22	Provincia del Chaco	113.557.050
TOTAL											1.432.791.294	

M.H. y F.P.
16



LISTADO DE ACTIVIDADES ESPECIFICAS

CÓDIGO	DENOMINACIÓN	UNIDAD EJECUTORA	CRÉDITO	RECURSOS HUMANOS	
				CARGOS	HS. DE CÁTEDRA
Actividades:					
02	Acciones de Infraestructura Vial Productiva (BID N° 2185/OC-AR)	Unidad de Coordinación de Programas y Proyectos con Financiamiento Externo	478.000	0	0
03	Acciones para el Desarrollo Vial Regional (CAF N° 7352/2011)	Unidad de Coordinación de Programas y Proyectos con Financiamiento Externo	2.192.515	0	0
04	Ejecución de Obras de Infraestructura Vial Productiva II (BID N° 2655/OC-AR)	Unidad de Coordinación de Programas y Proyectos con Financiamiento Externo	62.436.086	0	0
05	Ejecución de Obras de Infraestructura Vial Regional Etapa II (CAF N° 8026)	Unidad de Coordinación de Programas y Proyectos con Financiamiento Externo	176.292.228	0	0
06	Acciones para el Desarrollo de Obras Municipales (BID N° 2929/OC-AR)	Unidad de Coordinación de Programas y Proyectos con Financiamiento Externo	592.048.596	0	0
07	Ejecución de Obras de Infraestructura Vial Productiva Etapa III (BID S/N)	Unidad de Coordinación de Programas y Proyectos con Financiamiento Externo	91.822.111	0	0
08	Ejecución de Obras de Infraestructura Vial Regional Etapa III (CAF N° 8653)	Unidad de Coordinación de Programas y Proyectos con Financiamiento Externo	196.849.919	0	0
09	Ejecución de Obras de Infraestructura Vial Regional Etapa IV (CAF S/N)	Unidad de Coordinación de Programas y Proyectos con Financiamiento Externo	274.689.789	0	0



A



LISTADO DE ACTIVIDADES ESPECIFICAS

CÓDIGO	DENOMINACIÓN	UNIDAD EJECUTORA	CRÉDITO	RECURSOS HUMANOS	
				CARGOS	HS. DE CÁTEDRA
10	Ejecución de Obras Complementarias de Gas en Municipios (CAF S/N)	Unidad de Coordinación de Programas y Proyectos con Financiamiento Externo	133.601.050	0	0
TOTAL:			1.530.410.294	0	0

M.H. y F.P.
16

A



PROGRAMA 85

ACCIONES PARA EL DESARROLLO INTEGRADOR DEL NORTE GRANDE (BID Nº 1843/OC-AR, Nº 1851/OC-AR, Nº 2776/OC-AR, AMPLIACIÓN Nº 2698/OC-AR Y Nº 3050/OC-AR, CAF Nº 7864, Nº 8028, Nº 8593; Nº 8640 Y Nº S/N Y BIRF Nº 7991, Nº 7992, Nº 8032 Y Nº S/N)

**UNIDAD EJECUTORA
UNIDAD DE COORDINACIÓN DE PROGRAMAS Y PROYECTOS CON FINANCIAMIENTO EXTERNO**

Servicio Administrativo Financiero
325

DISTRIBUCIÓN DE LÍMITES DEL GASTO

ASIGNACIÓN DE CRÉDITOS DEL PROGRAMA 85

SUBPR	PROY	FIN	F.F.	INC	PPAL	PAR	SPAR	ECON	MON	DENOMINACIÓN	IMPORTE
	0	0	1							ADMINISTRACION GUBERNAMENTAL	10.000.000
	0	0	1	22						Crédito Externo	10.000.000
	0	0	1	22	1					Gastos en Personal	10.000.000
	0	0	1	22	1	8				Personal contratado	10.000.000
	0	0	1	22	1	8	7			Contratos especiales	10.000.000
	0	0	1	22	1	8	7	21		Gastos Corrientes	10.000.000
	0	0	1	22	1	8	7	21	1	Moneda Nacional	10.000.000
	0	0	3							SERVICIOS SOCIALES	3.050.648.490
	0	0	3	11						Tesoro Nacional	274.724.519
	0	0	3	11	2					Bienes de Consumo	60.000
	0	0	3	11	2			21		Gastos Corrientes	60.000
	0	0	3	11	2			21	1	Moneda Nacional	60.000
	0	0	3	11	3					Servicios No Personales	117.000
	0	0	3	11	3	1				Servicios Básicos	13.215
	0	0	3	11	3	1		21		Gastos Corrientes	13.215
	0	0	3	11	3	1		21	1	Moneda Nacional	13.215
	0	0	3	11	3	4				Servicios Técnicos y Profesionales	88.103
	0	0	3	11	3	4		21		Gastos Corrientes	88.103
	0	0	3	11	3	4		21	1	Moneda Nacional	88.103
	0	0	3	11	3	5				Servicios Comerciales y Financieros	1.833

M.H. y F.P.
16

A



DISTRIBUCIÓN DE LÍMITES DEL GASTO

ASIGNACIÓN DE CRÉDITOS DEL PROGRAMA 85

SUBPR	PROY	FIN	F.F.	INC	PPAL	PAR	SPAR	ECON	MON	DENOMINACIÓN	IMPORTE
0	0	3	11	3	5			21		Gastos Corrientes	1.833
0	0	3	11	3	5			21	1	Moneda Nacional	1.833
0	0	3	11	3	7					Pasajes y Viáticos	8.299
0	0	3	11	3	7			21		Gastos Corrientes	8.299
0	0	3	11	3	7			21	1	Moneda Nacional	8.299
0	0	3	11	3	9					Otros Servicios	5.550
0	0	3	11	3	9			21		Gastos Corrientes	5.550
0	0	3	11	3	9			21	1	Moneda Nacional	5.550
0	0	3	11	5						Transferencias	274.547.519
0	0	3	11	5	8					Transf. a Inst. Prov. y Mun. para Financ.	274.547.519
0	0	3	11	5	8	1				Gastos de Capital	
0	0	3	11	5	8	1		22		Transferencias a Gobiernos Provinciales	274.547.519
0	0	3	11	5	8	1		22		Gastos de Capital	274.547.519
0	0	3	11	5	8	1		22	1	Moneda Nacional	274.547.519
0	0	3	22							Crédito Externo	2.775.923.971
0	0	3	22	2						Bienes de Consumo	499.700
0	0	3	22	2				21		Gastos Corrientes	499.700
0	0	3	22	2				21	1	Moneda Nacional	499.700
0	0	3	22	3						Servicios No Personales	11.918.094
0	0	3	22	3	1					Servicios Básicos	274.424
0	0	3	22	3	1			21		Gastos Corrientes	274.424
0	0	3	22	3	1			21	1	Moneda Nacional	274.424
0	0	3	22	3	2					Alquileres y Derechos	1.430.496
0	0	3	22	3	2			21		Gastos Corrientes	1.430.496
0	0	3	22	3	2			21	1	Moneda Nacional	1.430.496
0	0	3	22	3	3					Mantenimiento, Reparación y Limpieza	1.141.812
0	0	3	22	3	3			21		Gastos Corrientes	1.141.812
0	0	3	22	3	3			21	1	Moneda Nacional	1.141.812
0	0	3	22	3	4					Servicios Técnicos y Profesionales	6.970.814
0	0	3	22	3	4			21		Gastos Corrientes	6.970.814
0	0	3	22	3	4			21	1	Moneda Nacional	6.970.814
0	0	3	22	3	5					Servicios Comerciales y Financieros	211.695
0	0	3	22	3	5			21		Gastos Corrientes	211.695
0	0	3	22	3	5			21	1	Moneda Nacional	211.695
0	0	3	22	3	7					Pasajes y Viáticos	1.776.803
0	0	3	22	3	7			21		Gastos Corrientes	1.776.803
0	0	3	22	3	7			21	1	Moneda Nacional	1.776.803
0	0	3	22	3	9					Otros Servicios	112.050
0	0	3	22	3	9			21		Gastos Corrientes	112.050
0	0	3	22	3	9			21	1	Moneda Nacional	112.050
0	0	3	22	4						Bienes de Uso	6.000.000
0	0	3	22	4	3					Maquinaria y Equipo	6.000.000
0	0	3	22	4	3			22		Gastos de Capital	6.000.000
0	0	3	22	4	3			22	1	Moneda Nacional	6.000.000
0	0	3	22	5						Transferencias	2.757.506.177
0	0	3	22	5	8					Transf. a Inst. Prov. y Mun. para Financ.	2.757.506.177
										Gastos de Capital	

M.H. y F.P.
16

4



DISTRIBUCIÓN DE LÍMITES DEL GASTO

ASIGNACIÓN DE CRÉDITOS DEL PROGRAMA 85

SUBPR	PROY	FIN	F.F.	INC	PPAL	PAR	SPAR	ECON	MON	DENOMINACIÓN	IMPORTE
0	0	3	22	5	8	1				Transferencias a Gobiernos Provinciales	2.757.506.177
0	0	3	22	5	8	1		22		Gastos de Capital	2.757.506.177
0	0	3	22	5	8	1		22	1	Moneda Nacional	2.757.506.177
0	0	4								SERVICIOS ECONOMICOS	1.938.499.432
0	0	4	11							Tesoro Nacional	141.375.780
0	0	4	11	2						Bienes de Consumo	21.000
0	0	4	11	2				21		Gastos Corrientes	21.000
0	0	4	11	2				21	1	Moneda Nacional	21.000
0	0	4	11	3						Servicios No Personales	41.000
0	0	4	11	3	1					Servicios Básicos	10.466
0	0	4	11	3	1			21		Gastos Corrientes	10.466
0	0	4	11	3	1			21	1	Moneda Nacional	10.466
0	0	4	11	3	7					Pasajes y Viáticos	7.281
0	0	4	11	3	7			21		Gastos Corrientes	7.281
0	0	4	11	3	7			21	1	Moneda Nacional	7.281
0	0	4	11	3	9					Otros Servicios	23.253
0	0	4	11	3	9			21		Gastos Corrientes	23.253
0	0	4	11	3	9			21	1	Moneda Nacional	23.253
0	0	4	11	5						Transferencias	141.313.780
0	0	4	11	5	8					Transf. a Inst. Prov. y Mun. para Financ.	141.313.780
0	0	4	11	5	8	1				Gastos de Capital	141.313.780
0	0	4	11	5	8	1		22		Transferencias a Gobiernos Provinciales	141.313.780
0	0	4	11	5	8	1		22	1	Moneda Nacional	141.313.780
0	0	4	22							Crédito Externo	1.797.123.652
0	0	4	22	2						Bienes de Consumo	449.778
0	0	4	22	2				21		Gastos Corrientes	449.778
0	0	4	22	2				21	1	Moneda Nacional	449.778
0	0	4	22	3						Servicios No Personales	17.229.980
0	0	4	22	3	1					Servicios Básicos	120.867
0	0	4	22	3	1			21		Gastos Corrientes	120.867
0	0	4	22	3	1			21	1	Moneda Nacional	120.867
0	0	4	22	3	2					Alquileres y Derechos	405.490
0	0	4	22	3	2			21		Gastos Corrientes	405.490
0	0	4	22	3	2			21	1	Moneda Nacional	405.490
0	0	4	22	3	4					Servicios Técnicos y Profesionales	14.835.154
0	0	4	22	3	4			21		Gastos Corrientes	14.835.154
0	0	4	22	3	4			21	1	Moneda Nacional	14.835.154
0	0	4	22	3	5					Servicios Comerciales y Financieros	793.275
0	0	4	22	3	5			21		Gastos Corrientes	793.275
0	0	4	22	3	5			21	1	Moneda Nacional	793.275
0	0	4	22	3	7					Pasajes y Viáticos	1.052.540
0	0	4	22	3	7			21		Gastos Corrientes	1.052.540
0	0	4	22	3	7			21	1	Moneda Nacional	1.052.540
0	0	4	22	3	9					Otros Servicios	22.654
0	0	4	22	3	9			21		Gastos Corrientes	22.654

M.H. y F.P.
16

✓



DISTRIBUCIÓN DE LÍMITES DEL GASTO
ASIGNACIÓN DE CRÉDITOS DEL PROGRAMA 85

S U B P R	P R O Y	F I N	F. F.	I N C	P P A L	P A R	SPAR	E C O N	M O N	DENOMINACIÓN	IMPORTE
0	0	4	22	3	9			21	1	Moneda Nacional	22.654
0	0	4	22	4						Bienes de Uso	6.000.000
0	0	4	22	4	3					Maquinaria y Equipo	6.000.000
0	0	4	22	4	3			22		Gastos de Capital	6.000.000
0	0	4	22	4	3			22	1	Moneda Nacional	6.000.000
0	0	4	22	5						Transferencias	1.773.443.894
0	0	4	22	5	8					Transf. a Inst. Prov. y Mun. para Financ.	1.773.443.894
0	0	4	22	5	8	1				Gastos de Capital	1.773.443.894
0	0	4	22	5	8	1		22		Transferencias a Gobiernos Provinciales	1.773.443.894
0	0	4	22	5	8	1		22	1	Moneda Nacional	1.773.443.894
TOTAL											4.999.147.922

M.H. y F.P.
 16

A




DETALLE DE TRANSFERENCIAS (PARTIDAS INDICATIVAS)

ASIGNACIÓN DE CRÉDITOS DEL PROGRAMA 85

SUBPR	PROY	ACTOBR	FIN	FUN	F.F.	INC	PPAL	PAR	SPAR	UGEO	DENOMINACIÓN	IMPORTE
0	0	2									Emprendimientos Hídricos del Norte Grande (BID N° 1843/OC-AR)	82.165
0	0	2	3								SERVICIOS SOCIALES	82.165
0	0	2	3	8							Agua Potable y Alcantarillado	82.165
0	0	2	3	8	11						Tesoro Nacional	82.165
0	0	2	3	8	11	5					Transferencias	82.165
0	0	2	3	8	11	5	8				Transf. a Inst. Prov. y Mun. para Financ. Gastos de Capital	82.165
0	0	2	3	8	11	5	8	1			Transferencias a Gobiernos Provinciales	82.165
0	0	2	3	8	11	5	8	1	3001		Administración central provincial	82.165
0	0	2	3	8	11	5	8	1	3001	38	Provincia de Jujuy	82.165
0	0	3									Emprendimientos Viales del Norte Grande - (BID N° 1851/OC-AR)	234.797.361
0	0	3	4								SERVICIOS ECONOMICOS	234.797.361
0	0	3	4	3							Transporte	234.797.361
0	0	3	4	3	11						Tesoro Nacional	25.129.175
0	0	3	4	3	11	5					Transferencias	25.129.175
0	0	3	4	3	11	5	8				Transf. a Inst. Prov. y Mun. para Financ. Gastos de Capital	25.129.175
0	0	3	4	3	11	5	8	1			Transferencias a Gobiernos Provinciales	25.129.175
0	0	3	4	3	11	5	8	1	3001		Administración central provincial	25.129.175
0	0	3	4	3	11	5	8	1	3001	86	Provincia de Santiago del Estero	25.129.175
0	0	3	4	3	22						Crédito Externo	209.668.186
0	0	3	4	3	22	5					Transferencias	209.668.186
0	0	3	4	3	22	5	8				Transf. a Inst. Prov. y Mun. para Financ. Gastos de Capital	209.668.186
0	0	3	4	3	22	5	8	1			Transferencias a Gobiernos Provinciales	209.668.186
0	0	3	4	3	22	5	8	1	3001		Administración central provincial	209.668.186
0	0	3	4	3	22	5	8	1	3001	54	Provincia de Misiones	209.668.186
0	0	5									Ejecución de Obras de Infraestructura Hídrica del Norte Grande (BIRF N° 7992)	457.639.735
0	0	5	3								SERVICIOS SOCIALES	457.639.735
0	0	5	3	8							Agua Potable y Alcantarillado	457.639.735
0	0	5	3	8	11						Tesoro Nacional	26.637.348
0	0	5	3	8	11	5					Transferencias	26.637.348

M.H. y F.P.
16

4



DETALLE DE TRANSFERENCIAS (PARTIDAS INDICATIVAS)

ASIGNACIÓN DE CRÉDITOS DEL PROGRAMA 85

SUBPR	PROY	ACTOR	FIN	FUN	F.F.	INC	PPAL	PAR	SPAR	U	GEO	DENOMINACIÓN	IMPORTE
0	0	5	3	8	11	5	8					Transf. a Inst. Prov. y Mun. para Financ. Gastos de Capital	26.637.348
0	0	5	3	8	11	5	8	1				Transferencias a Gobiernos Provinciales	26.637.348
0	0	5	3	8	11	5	8	1	3001			Administración central provincial	26.637.348
0	0	5	3	8	11	5	8	1	3001	90		Provincia de Tucumán	26.637.348
0	0	5	3	8	22							Crédito Externo	431.002.387
0	0	5	3	8	22	5						Transferencias	431.002.387
0	0	5	3	8	22	5	8					Transf. a Inst. Prov. y Mun. para Financ. Gastos de Capital	431.002.387
0	0	5	3	8	22	5	8	1				Transferencias a Gobiernos Provinciales	431.002.387
0	0	5	3	8	22	5	8	1	3001			Administración central provincial	431.002.387
0	0	5	3	8	22	5	8	1	3001	22		Provincia del Chaco	431.002.387
0	0	6										Ejecución de Obras de Infraestructura Vial del Norte Grande (BIRF N° 7991)	370.381.955
0	0	6	4									SERVICIOS ECONOMICOS	370.381.955
0	0	6	4	3								Transporte	370.381.955
0	0	6	4	3	11							Tesoro Nacional	39.640.109
0	0	6	4	3	11	5						Transferencias	39.640.109
0	0	6	4	3	11	5	8					Transf. a Inst. Prov. y Mun. para Financ. Gastos de Capital	39.640.109
0	0	6	4	3	11	5	8	1				Transferencias a Gobiernos Provinciales	39.640.109
0	0	6	4	3	11	5	8	1	3001			Administración central provincial	39.640.109
0	0	6	4	3	11	5	8	1	3001	18		Provincia de Corrientes	39.640.109
0	0	6	4	3	22							Crédito Externo	330.741.846
0	0	6	4	3	22	5						Transferencias	330.741.846
0	0	6	4	3	22	5	8					Transf. a Inst. Prov. y Mun. para Financ. Gastos de Capital	330.741.846
0	0	6	4	3	22	5	8	1				Transferencias a Gobiernos Provinciales	330.741.846
0	0	6	4	3	22	5	8	1	3001			Administración central provincial	330.741.846
0	0	6	4	3	22	5	8	1	3001	10		Provincia de Catamarca	330.741.846
0	0	7										Desarrollo de Obras de Infraestructura Hídrica - (BIRF N° 8032)	271.707.858
0	0	7	3									SERVICIOS SOCIALES	271.707.858
0	0	7	3	8								Agua Potable y Alcantarillado	271.707.858
0	0	7	3	8	11							Tesoro Nacional	15.830.054
0	0	7	3	8	11	5						Transferencias	15.830.054
0	0	7	3	8	11	5	8					Transf. a Inst. Prov. y Mun. para Financ. Gastos de Capital	15.830.054
0	0	7	3	8	11	5	8	1				Transferencias a Gobiernos Provinciales	15.830.054

M.H. y F.P.
16

4

DETALLE DE TRANSFERENCIAS (PARTIDAS INDICATIVAS)

ASIGNACIÓN DE CRÉDITOS DEL PROGRAMA 85



SUBPR	PROY	ACTOBR	FIN	FUN	F.F.	INC	PPAL	PAR	SPAR	UGEO	DENOMINACIÓN	IMPORTE
0	0	7	3	8	11	5	8	1	3001		Administración central provincial	15.830.054
0	0	7	3	8	11	5	8	1	3001	22	Provincia del Chaco	15.830.054
0	0	7	3	8	22						Crédito Externo	255.877.804
0	0	7	3	8	22	5					Transferencias	255.877.804
0	0	7	3	8	22	5	8				Transf. a Inst. Prov. y Mun. para Financ. Gastos de Capital	255.877.804
0	0	7	3	8	22	5	8	1			Transferencias a Gobiernos Provinciales	255.877.804
0	0	7	3	8	22	5	8	1	3001		Administración central provincial	255.877.804
0	0	7	3	8	22	5	8	1	3001	22	Provincia del Chaco	255.877.804
0	0	8									Desarrollo de Obras de Infraestructura Vial - (BID AMPLIACIÓN N° 2698/OC-AR)	317.490.258
0	0	8	4								SERVICIOS ECONOMICOS	317.490.258
0	0	8	4	3							Transporte	317.490.258
0	0	8	4	3	11						Tesoro Nacional	16.056.646
0	0	8	4	3	11	5					Transferencias	16.056.646
0	0	8	4	3	11	5	8				Transf. a Inst. Prov. y Mun. para Financ. Gastos de Capital	16.056.646
0	0	8	4	3	11	5	8	1			Transferencias a Gobiernos Provinciales	16.056.646
0	0	8	4	3	11	5	8	1	3001		Administración central provincial	16.056.646
0	0	8	4	3	11	5	8	1	3001	34	Provincia de Formosa	16.056.646
0	0	8	4	3	22						Crédito Externo	301.433.612
0	0	8	4	3	22	5					Transferencias	301.433.612
0	0	8	4	3	22	5	8				Transf. a Inst. Prov. y Mun. para Financ. Gastos de Capital	301.433.612
0	0	8	4	3	22	5	8	1			Transferencias a Gobiernos Provinciales	301.433.612
0	0	8	4	3	22	5	8	1	3001		Administración central provincial	301.433.612
0	0	8	4	3	22	5	8	1	3001	38	Provincia de Jujuy	301.433.612
0	0	9									Ejecución de Obras Múltiples en Municipios - Etapa II (CAF N° 7864)	118.497.269
0	0	9	3								SERVICIOS SOCIALES	118.497.269
0	0	9	3	7							Vivienda y Urbanismo	118.497.269
0	0	9	3	7	11						Tesoro Nacional	3.247.207
0	0	9	3	7	11	5					Transferencias	3.247.207
0	0	9	3	7	11	5	8				Transf. a Inst. Prov. y Mun. para Financ. Gastos de Capital	3.247.207
0	0	9	3	7	11	5	8	1			Transferencias a Gobiernos Provinciales	3.247.207
0	0	9	3	7	11	5	8	1	3001		Administración central provincial	3.247.207
0	0	9	3	7	11	5	8	1	3001	99	No Clasificado	3.247.207
0	0	9	3	7	22						Crédito Externo	115.250.062
0	0	9	3	7	22	5					Transferencias	115.250.062

M.H. y F.P.
16

4

DETALLE DE TRANSFERENCIAS (PARTIDAS INDICATIVAS)

ASIGNACIÓN DE CRÉDITOS DEL PROGRAMA 85



SUBPR	PROY	ACTOR	FIN	FUN	F.F.	INC	PPAL	PAR	SPAR	UGEO	DENOMINACIÓN	IMPORTE
0	0	9	3	7	22	5	8				Transf. a Inst. Prov. y Mun. para Financ. Gastos de Capital	115.250.062
0	0	9	3	7	22	5	8	1			Transferencias a Gobiernos Provinciales	115.250.062
0	0	9	3	7	22	5	8	1	3001		Administración central provincial	115.250.062
0	0	9	3	7	22	5	8	1	3001	99	No Clasificado	115.250.062
0	0	10									Infraestructura Hídrica del Norte Grande (BID N° 2776 OC/AR)	876.657.652
0	0	10	3								SERVICIOS SOCIALES	876.657.652
0	0	10	3	8							Agua Potable y Alcantarillado	876.657.652
0	0	10	3	8	11						Tesoro Nacional	24.023.248
0	0	10	3	8	11	5					Transferencias	24.023.248
0	0	10	3	8	11	5	8				Transf. a Inst. Prov. y Mun. para Financ. Gastos de Capital	24.023.248
0	0	10	3	8	11	5	8	1			Transferencias a Gobiernos Provinciales	24.023.248
0	0	10	3	8	11	5	8	1	3001		Administración central provincial	24.023.248
0	0	10	3	8	11	5	8	1	3001	90	Provincia de Tucumán	24.023.248
0	0	10	3	8	22						Crédito Externo	852.634.404
0	0	10	3	8	22	5					Transferencias	852.634.404
0	0	10	3	8	22	5	8				Transf. a Inst. Prov. y Mun. para Financ. Gastos de Capital	852.634.404
0	0	10	3	8	22	5	8	1			Transferencias a Gobiernos Provinciales	852.634.404
0	0	10	3	8	22	5	8	1	3001		Administración central provincial	852.634.404
0	0	10	3	8	22	5	8	1	3001	86	Provincia de Santiago del Estero	852.634.404
0	0	11									Ejecución de Obras de Infraestructura Hídrica (CAF N° 8028)	336.894.246
0	0	11	3								SERVICIOS SOCIALES	336.894.246
0	0	11	3	8							Agua Potable y Alcantarillado	336.894.246
0	0	11	3	8	11						Tesoro Nacional	67.641.059
0	0	11	3	8	11	5					Transferencias	67.641.059
0	0	11	3	8	11	5	8				Transf. a Inst. Prov. y Mun. para Financ. Gastos de Capital	67.641.059
0	0	11	3	8	11	5	8	1			Transferencias a Gobiernos Provinciales	67.641.059
0	0	11	3	8	11	5	8	1	3001		Administración central provincial	67.641.059
0	0	11	3	8	11	5	8	1	3001	34	Provincia de Formosa	67.641.059
0	0	11	3	8	22						Crédito Externo	269.253.187
0	0	11	3	8	22	5					Transferencias	269.253.187
0	0	11	3	8	22	5	8				Transf. a Inst. Prov. y Mun. para Financ. Gastos de Capital	269.253.187
0	0	11	3	8	22	5	8	1			Transferencias a Gobiernos Provinciales	269.253.187
0	0	11	3	8	22	5	8	1	3001		Administración central provincial	269.253.187

M.H. y F.P.
16

4



DETALLE DE TRANSFERENCIAS (PARTIDAS INDICATIVAS)
ASIGNACIÓN DE CRÉDITOS DEL PROGRAMA 85

SUBPR	PROY	ACTOR	FIN	FUN	F.F.	INC	PPAL	PAR	SPAR	U	GE	O	DENOMINACIÓN	IMPORTE
0	0	11	3	8	22	5	8	1	3001	10			Provincia de Catamarca	269.253.187
0	0	12											Ejecución de Obras de Infraestructura Múltiple en Municipios Etapa III (CAF N° 8593)	288.501.788
0	0	12	3										SERVICIOS SOCIALES	288.501.788
0	0	12	3	7									Vivienda y Urbanismo	288.501.788
0	0	12	3	7	11								Tesoro Nacional	7.905.880
0	0	12	3	7	11	5							Transferencias	7.905.880
0	0	12	3	7	11	5	8						Transf. a Inst. Prov. y Mun. para Financ. Gastos de Capital	7.905.880
0	0	12	3	7	11	5	8	1					Transferencias a Gobiernos Provinciales	7.905.880
0	0	12	3	7	11	5	8	1	3001				Administración central provincial	7.905.880
0	0	12	3	7	11	5	8	1	3001	99			No Clasificado	7.905.880
0	0	12	3	7	22								Crédito Externo	280.595.908
0	0	12	3	7	22	5							Transferencias	280.595.908
0	0	12	3	7	22	5	8						Transf. a Inst. Prov. y Mun. para Financ. Gastos de Capital	280.595.908
0	0	12	3	7	22	5	8	1					Transferencias a Gobiernos Provinciales	280.595.908
0	0	12	3	7	22	5	8	1	3001				Administración central provincial	280.595.908
0	0	12	3	7	22	5	8	1	3001	99			No Clasificado	280.595.908
0	0	13											Ejecución de Obras Hídricas sobre el Río Salado	324.949.488
0	0	13	3										SERVICIOS SOCIALES	324.949.488
0	0	13	3	8									Agua Potable y Alcantarillado	324.949.488
0	0	13	3	8	11								Tesoro Nacional	65.731.860
0	0	13	3	8	11	5							Transferencias	65.731.860
0	0	13	3	8	11	5	8						Transf. a Inst. Prov. y Mun. para Financ. Gastos de Capital	65.731.860
0	0	13	3	8	11	5	8	1					Transferencias a Gobiernos Provinciales	65.731.860
0	0	13	3	8	11	5	8	1	3001				Administración central provincial	65.731.860
0	0	13	3	8	11	5	8	1	3001	86			Provincia de Santiago del Estero	65.731.860
0	0	13	3	8	22								Crédito Externo	259.217.628
0	0	13	3	8	22	5							Transferencias	259.217.628
0	0	13	3	8	22	5	8						Transf. a Inst. Prov. y Mun. para Financ. Gastos de Capital	259.217.628
0	0	13	3	8	22	5	8	1					Transferencias a Gobiernos Provinciales	259.217.628
0	0	13	3	8	22	5	8	1	3001				Administración central provincial	259.217.628
0	0	13	3	8	22	5	8	1	3001	86			Provincia de Santiago del Estero	259.217.628

M.H. y F.P.
16

H

DETALLE DE TRANSFERENCIAS (PARTIDAS INDICATIVAS)

ASIGNACIÓN DE CRÉDITOS DEL PROGRAMA 85




SUBPR	PROY	ACTOBR	FIN	FUN	F.F.	INC	PPAL	PAR	SPAR	UGEO	DENOMINACIÓN	IMPORTE
0	0	14									Ejecución de Obras de Infraestructura Vial en el Norte Grande Etapa III (BID N° 3050/OC-AR)	840.381.388
0	0	14	4								SERVICIOS ECONOMICOS	840.381.388
0	0	14	4	3							Transporte	840.381.388
0	0	14	4	3	11						Tesoro Nacional	42.501.169
0	0	14	4	3	11	5					Transferencias	42.501.169
0	0	14	4	3	11	5	8				Transf. a Inst. Prov. y Mun. para Financ. Gastos de Capital	42.501.169
0	0	14	4	3	11	5	8	1			Transferencias a Gobiernos Provinciales	42.501.169
0	0	14	4	3	11	5	8	1	3001		Administración central provincial	42.501.169
0	0	14	4	3	11	5	8	1	3001	90	Provincia de Tucumán	42.501.169
0	0	14	4	3	22						Crédito Externo	797.880.219
0	0	14	4	3	22	5					Transferencias	797.880.219
0	0	14	4	3	22	5	8				Transf. a Inst. Prov. y Mun. para Financ. Gastos de Capital	797.880.219
0	0	14	4	3	22	5	8	1			Transferencias a Gobiernos Provinciales	797.880.219
0	0	14	4	3	22	5	8	1	3001		Administración central provincial	797.880.219
0	0	14	4	3	22	5	8	1	3001	86	Provincia de Santiago del Estero	797.880.219
0	0	15									Ejecución de Obras de Infraestructura Hídrica del Norte Grande Etapa III (BIRF S/ N)	1.232
0	0	15	3								SERVICIOS SOCIALES	1.232
0	0	15	3	8							Agua Potable y Alcantarillado	1.232
0	0	15	3	8	11						Tesoro Nacional	1.232
0	0	15	3	8	11	5					Transferencias	1.232
0	0	15	3	8	11	5	8				Transf. a Inst. Prov. y Mun. para Financ. Gastos de Capital	1.232
0	0	15	3	8	11	5	8	1			Transferencias a Gobiernos Provinciales	1.232
0	0	15	3	8	11	5	8	1	3001		Administración central provincial	1.232
0	0	15	3	8	11	5	8	1	3001	22	Provincia del Chaco	1.232
0	0	19									Ejecución de Obras de Infraestructura de Saneamiento Norte Grande Etapa II (CAF N° 8640)	308.523.856
0	0	19	3								SERVICIOS SOCIALES	308.523.856
0	0	19	3	8							Agua Potable y Alcantarillado	308.523.856
0	0	19	3	8	11						Tesoro Nacional	57.908.120
0	0	19	3	8	11	5					Transferencias	57.908.120
0	0	19	3	8	11	5	8				Transf. a Inst. Prov. y Mun. para Financ. Gastos de Capital	57.908.120

M.H. y F.P.
16

4

DETALLE DE TRANSFERENCIAS (PARTIDAS INDICATIVAS)
ASIGNACIÓN DE CRÉDITOS DEL PROGRAMA 85



SUBPR	PROY	ACTOBR	FIN	FUN	F.F.	INC	PPAL	PAR	SPAR	U G E O	DENOMINACIÓN	IMPORTE
0	0	19	3	8	11	5	8	1			Transferencias a Gobiernos Provinciales	57.908.120
0	0	19	3	8	11	5	8	1	3001		Administración central provincial	57.908.120
0	0	19	3	8	11	5	8	1	3001	90	Provincia de Tucumán	57.908.120
0	0	19	3	8	22						Crédito Externo	250.615.736
0	0	19	3	8	22	5					Transferencias	250.615.736
0	0	19	3	8	22	5	8				Transf. a Inst. Prov. y Mun. para Financ. Gastos de Capital	250.615.736
0	0	19	3	8	22	5	8	1			Transferencias a Gobiernos Provinciales	250.615.736
0	0	19	3	8	22	5	8	1	3001		Administración central provincial	250.615.736
0	0	19	3	8	22	5	8	1	3001	86	Provincia de Santiago del Estero	250.615.736
0	0	20									Ejecución de Obras de Infraestructura de Saneamiento Norte Grande Etapa III (CAF S/N)	48.598.407
0	0	20	3								SERVICIOS SOCIALES	48.598.407
0	0	20	3	8							Agua Potable y Alcantarillado	48.598.407
0	0	20	3	8	11						Tesoro Nacional	5.539.346
0	0	20	3	8	11	5					Transferencias	5.539.346
0	0	20	3	8	11	5	8				Transf. a Inst. Prov. y Mun. para Financ. Gastos de Capital	5.539.346
0	0	20	3	8	11	5	8	1			Transferencias a Gobiernos Provinciales	5.539.346
0	0	20	3	8	11	5	8	1	3001		Administración central provincial	5.539.346
0	0	20	3	8	11	5	8	1	3001	86	Provincia de Santiago del Estero	5.539.346
0	0	20	3	8	22						Crédito Externo	43.059.061
0	0	20	3	8	22	5					Transferencias	43.059.061
0	0	20	3	8	22	5	8				Transf. a Inst. Prov. y Mun. para Financ. Gastos de Capital	43.059.061
0	0	20	3	8	22	5	8	1			Transferencias a Gobiernos Provinciales	43.059.061
0	0	20	3	8	22	5	8	1	3001		Administración central provincial	43.059.061
0	0	20	3	8	22	5	8	1	3001	34	Provincia de Formosa	43.059.061
0	0	21									Refuncionalización de Accesos al Puerto de Barranqueras (CAF S/N)	70.909.294
0	0	21	4								SERVICIOS ECONOMICOS	70.909.294
0	0	21	4	3							Transporte	70.909.294
0	0	21	4	3	11						Tesoro Nacional	9.770.199
0	0	21	4	3	11	5					Transferencias	9.770.199
0	0	21	4	3	11	5	8				Transf. a Inst. Prov. y Mun. para Financ. Gastos de Capital	9.770.199
0	0	21	4	3	11	5	8	1			Transferencias a Gobiernos Provinciales	9.770.199
0	0	21	4	3	11	5	8	1	3001		Administración central provincial	9.770.199
0	0	21	4	3	11	5	8	1	3001	22	Provincia del Chaco	9.770.199
0	0	21	4	3	22						Crédito Externo	61.139.095

M.H. y F.P.
16

11

DETALLE DE TRANSFERENCIAS (PARTIDAS INDICATIVAS)

ASIGNACIÓN DE CRÉDITOS DEL PROGRAMA 85



SUBPR	PROY	ACTOBR	FIN	FUN	F.F.	INC	PPAL	PAR	SPAR	UGEO	DENOMINACION	IMPORTE
0	0	21	4	3	22	5					Transferencias	61.139.095
0	0	21	4	3	22	5	8				Transf. a Inst. Prov. y Mun. para Financ. Gastos de Capital	61.139.095
0	0	21	4	3	22	5	8	1			Transferencias a Gobiernos Provinciales	61.139.095
0	0	21	4	3	22	5	8	1	3001		Administración central provincial	61.139.095
0	0	21	4	3	22	5	8	1	3001	22	Provincia del Chaco	61.139.095
0	0	22									Acciones de Desarrollo Urbano de la Ciudad de Resistencia (CAF S/N)	80.797.418
0	0	22	4								SERVICIOS ECONOMICOS	80.797.418
0	0	22	4	3							Transporte	80.797.418
0	0	22	4	3	11						Tesoro Nacional	8.216.482
0	0	22	4	3	11	5					Transferencias	8.216.482
0	0	22	4	3	11	5	8				Transf. a Inst. Prov. y Mun. para Financ. Gastos de Capital	8.216.482
0	0	22	4	3	11	5	8	1			Transferencias a Gobiernos Provinciales	8.216.482
0	0	22	4	3	11	5	8	1	3001		Administración central provincial	8.216.482
0	0	22	4	3	11	5	8	1	3001	22	Provincia del Chaco	8.216.482
0	0	22	4	3	22						Crédito Externo	72.580.936
0	0	22	4	3	22	5					Transferencias	72.580.936
0	0	22	4	3	22	5	8				Transf. a Inst. Prov. y Mun. para Financ. Gastos de Capital	72.580.936
0	0	22	4	3	22	5	8	1			Transferencias a Gobiernos Provinciales	72.580.936
0	0	22	4	3	22	5	8	1	3001		Administración central provincial	72.580.936
0	0	22	4	3	22	5	8	1	3001	22	Provincia del Chaco	72.580.936

M.H. y F.P.
16

TOTAL

4.946.811.370

4



LISTADO DE ACTIVIDADES ESPECIFICAS

CÓDIGO	DENOMINACIÓN	UNIDAD EJECUTORA	CRÉDITO	RECURSOS HUMANOS	
				CARGOS	HS. DE CÁTEDRA
Actividades:					
01	Conducción y Administración	Unidad de Coordinación de Programas y Proyectos con Financiamiento Externo	10.000.000	0	0
02	Emprendimientos Hídricos del Norte Grande (BID N° 1843/OC-AR)	Unidad de Coordinación de Programas y Proyectos con Financiamiento Externo	170.268	0	0
03	Emprendimientos Viales del Norte Grande - (BID N° 1851/OC-AR)	Unidad de Coordinación de Programas y Proyectos con Financiamiento Externo	239.193.574	0	0
05	Ejecución de Obras de Infraestructura Hídrica del Norte Grande (BIRF N° 7992)	Unidad de Coordinación de Programas y Proyectos con Financiamiento Externo	462.522.000	0	0
06	Ejecución de Obras de Infraestructura Vial del Norte Grande (BIRF N° 7991)	Unidad de Coordinación de Programas y Proyectos con Financiamiento Externo	376.433.724	0	0
07	Desarrollo de Obras de Infraestructura Hídrica - (BIRF N° 8032)	Unidad de Coordinación de Programas y Proyectos con Financiamiento Externo	273.024.819	0	0
08	Desarrollo de Obras de Infraestructura Vial - (BID AMPLIACIÓN N° 2698/OC-AR)	Unidad de Coordinación de Programas y Proyectos con Financiamiento Externo	320.533.148	0	0
09	Ejecución de Obras Múltiples en Municipios - Etapa II (CAF N° 7864)	Unidad de Coordinación de Programas y Proyectos con Financiamiento Externo	120.271.054	0	0

M.H. y F.P.
16

11



LISTADO DE ACTIVIDADES ESPECIFICAS

CÓDIGO	DENOMINACIÓN	UNIDAD EJECUTORA	CRÉDITO	RECURSOS HUMANOS	
				CARGOS	HS. DE CÁTEDRA
10	Infraestructura Hídrica del Norte Grande (BID N° 2776 OC/AR)	Unidad de Coordinación de Programas y Proyectos con Financiamiento Externo	884.672.796	0	0
11	Ejecución de Obras de Infraestructura Hídrica (CAF N° 8028)	Unidad de Coordinación de Programas y Proyectos con Financiamiento Externo	337.889.816	0	0
12	Ejecución de Obras de Infraestructura Múltiple en Municipios Etapa III (CAF N° 8593)	Unidad de Coordinación de Programas y Proyectos con Financiamiento Externo	289.382.164	0	0
13	Ejecución de Obras Hídricas sobre el Río Salado	Unidad de Coordinación de Programas y Proyectos con Financiamiento Externo	324.949.488	0	0
14	Ejecución de Obras de Infraestructura Vial en el Norte Grande Etapa III (BID N° 3050/OC-AR)	Unidad de Coordinación de Programas y Proyectos con Financiamiento Externo	842.441.209	0	0
15	Ejecución de Obras de Infraestructura Hídrica del Norte Grande Etapa III (BIRF S/N)	Unidad de Coordinación de Programas y Proyectos con Financiamiento Externo	18.440	0	0
16	Ejecución de Obras de Pavimentación, Recuperación y Mantenimiento de Rutas Provinciales (BIRF S/N)	Unidad de Coordinación de Programas y Proyectos con Financiamiento Externo	2.499	0	0
19	Ejecución de Obras de Infraestructura de Saneamiento Norte Grande Etapa II (CAF N° 8640)	Unidad de Coordinación de Programas y Proyectos con Financiamiento Externo	308.962.154	0	0
20	Ejecución de Obras de Infraestructura de Saneamiento Norte Grande Etapa III (CAF S/N)	Unidad de Coordinación de Programas y Proyectos con Financiamiento Externo	48.785.491	0	0

M.H. y F.P.
16

41




LISTADO DE ACTIVIDADES ESPECIFICAS

CÓDIGO	DENOMINACIÓN	UNIDAD EJECUTORA	CRÉDITO	RECURSOS HUMANOS	
				CARGOS	HS. DE CÁTEDRA
21	Refuncionalización de Accesos al Puerto de Barranqueras (CAF S/N)	Unidad de Coordinación de Programas y Proyectos con Financiamiento Externo	71.094.244	0	0
22	Acciones de Desarrollo Urbano de la Ciudad de Resistencia (CAF S/N)	Unidad de Coordinación de Programas y Proyectos con Financiamiento Externo	88.801.034	0	0
TOTAL:			4.999.147.922	0	0

M.H. y F.P.
16

Handwritten signature



PROGRAMA 86
APOYO PARA EL DESARROLLO DE INFRAESTRUCTURA URBANA EN MUNICIPIOS

UNIDAD EJECUTORA
MINISTERIO DEL INTERIOR, OBRAS PÚBLICAS Y VIVIENDA

Servicio Administrativo Financiero
325


DISTRIBUCIÓN DE LÍMITES DEL GASTO

ASIGNACIÓN DE CRÉDITOS DEL PROGRAMA 86

SUBPR	PROY	FIN	F.F.	INC	PPAL	PAR	SPAR	ECON	MON	DENOMINACIÓN	IMPORTE
0	0	1								ADMINISTRACION GUBERNAMENTAL	4.398.922
0	0	1	11							Tesoro Nacional	4.398.922
0	0	1	11	1						Gastos en Personal	4.263.922
0	0	1	11	1	1					Personal Permanente	1.967.880
0	0	1	11	1	1	1				Retribución del Cargo	556.656
0	0	1	11	1	1	1	21			Gastos Corrientes	556.656
0	0	1	11	1	1	3	21	1		Moneda Nacional	556.656
0	0	1	11	1	1	3	21			Retribuciones que no hacen al Cargo	576.760
0	0	1	11	1	1	3	21			Gastos Corrientes	576.760
0	0	1	11	1	1	4	21	1		Moneda Nacional	576.760
0	0	1	11	1	1	4	21			Sueldo Anual Complementario	94.451
0	0	1	11	1	1	4	21			Gastos Corrientes	94.451
0	0	1	11	1	1	6	21	1		Moneda Nacional	94.451
0	0	1	11	1	1	6	21			Contribuciones Patronales	294.688
0	0	1	11	1	1	6	21			Gastos Corrientes	294.688
0	0	1	11	1	1	7	21	1		Moneda Nacional	294.688
0	0	1	11	1	1	7	21			Complementos	445.325
0	0	1	11	1	1	7	21			Gastos Corrientes	445.325
0	0	1	11	1	1	7	21	1		Moneda Nacional	445.325
0	0	1	11	1	5					Asistencia Social al Personal	145.100
0	0	1	11	1	5	1				Seguros de Riesgo de Trabajo	142.000
0	0	1	11	1	5	1	21			Gastos Corrientes	142.000
0	0	1	11	1	5	1	21	1		Moneda Nacional	142.000
0	0	1	11	1	5	9				Otras Asistencias Sociales al Personal	3.100
0	0	1	11	1	5	9	21			Gastos Corrientes	3.100
0	0	1	11	1	5	9	21	1		Moneda Nacional	3.100

M.H. y F.P.
16

4



DISTRIBUCIÓN DE LÍMITES DEL GASTO
ASIGNACIÓN DE CRÉDITOS DEL PROGRAMA 86


SUBPR	PROY	FIN	F.F.	INC	PPAL	PAR	SPAR	ECON	MON	DENOMINACIÓN	IMPORTE
0	0	1	11	1	6					Beneficios y Compensaciones	85.000
0	0	1	11	1	6			21		Gastos Corrientes	85.000
0	0	1	11	1	6			21	1	Moneda Nacional	85.000
0	0	1	11	1	7					Gabinete de autoridades superiores	975.421
0	0	1	11	1	7			21		Gastos Corrientes	975.421
0	0	1	11	1	7			21	1	Moneda Nacional	975.421
0	0	1	11	1	8					Personal contratado	1.090.521
0	0	1	11	1	8	1				Retribuciones por contratos	726.604
0	0	1	11	1	8	1		21		Gastos Corrientes	726.604
0	0	1	11	1	8	1		21	1	Moneda Nacional	726.604
0	0	1	11	1	8	2				Adicionales al contrato	85.198
0	0	1	11	1	8	2		21		Gastos Corrientes	85.198
0	0	1	11	1	8	2		21	1	Moneda Nacional	85.198
0	0	1	11	1	8	3				Sueldo anual complementario	67.650
0	0	1	11	1	8	3		21		Gastos Corrientes	67.650
0	0	1	11	1	8	3		21	1	Moneda Nacional	67.650
0	0	1	11	1	8	5				Contribuciones patronales	211.069
0	0	1	11	1	8	5		21		Gastos Corrientes	211.069
0	0	1	11	1	8	5		21	1	Moneda Nacional	211.069
0	0	1	11	2						Bienes de Consumo	5.000
0	0	1	11	2				21		Gastos Corrientes	5.000
0	0	1	11	2				21	1	Moneda Nacional	5.000
0	0	1	11	3						Servicios No Personales	120.000
0	0	1	11	3	1					Servicios Básicos	10.000
0	0	1	11	3	1			21		Gastos Corrientes	10.000
0	0	1	11	3	1			21	1	Moneda Nacional	10.000
0	0	1	11	3	2					Alquileres y Derechos	10.000
0	0	1	11	3	2			21		Gastos Corrientes	60.000
0	0	1	11	3	2			21	1	Moneda Nacional	60.000
0	0	1	11	3	3					Mantenimiento, Reparación y Limpieza	50.000
0	0	1	11	3	3			21		Gastos Corrientes	50.000
0	0	1	11	4				21	1	Moneda Nacional	50.000
0	0	1	11	4	3					Bienes de Uso	10.000
0	0	1	11	4	3					Maquinaria y Equipo	10.000
0	0	1	11	4	3			22		Gastos de Capital	10.000
0	0	3	11					22	1	Moneda Nacional	10.000
0	0	3	11							SERVICIOS SOCIALES	200.183.000
0	0	3	11	3						Tesoro Nacional	200.183.000
0	0	3	11	3	7					Servicios No Personales	70.000
0	0	3	11	3	7					Pasajes y Viáticos	70.000
0	0	3	11	3	7			21		Gastos Corrientes	70.000
0	0	3	11	4				21	1	Moneda Nacional	70.000
0	0	3	11	4	3					Bienes de Uso	3.000
0	0	3	11	4	3					Maquinaria y Equipo	3.000
0	0	3	11	4	3			22		Gastos de Capital	3.000

M.H. y F.P.
16

4

DISTRIBUCIÓN DE LÍMITES DEL GASTO

ASIGNACIÓN DE CRÉDITOS DEL PROGRAMA 86



S U B P R	P R O Y	F I N	F. F.	I N C	P P A L	P A R	SPAR	E C O N	M O N	DENOMINACIÓN	IMPORTE
0	0	3	11	4	3			22	1	Moneda Nacional	3.000
0	0	3	11	5						Transferencias	200.110.000
0	0	3	11	5	8					Transf. a Inst. Prov. y Mun. para Financ.	200.110.000
0	0	3	11	5	8	6				Gastos de Capital	200.110.000
0	0	3	11	5	8	6		22		Transferencias a Gobiernos Municipales	200.110.000
0	0	3	11	5	8	6		22		Gastos de Capital	200.110.000
0	0	3	11	5	8	6		22	1	Moneda Nacional	200.110.000
0	0	4								SERVICIOS ECONOMICOS	1.296.000
0	0	4	11							Tesoro Nacional	1.296.000
0	0	4	11	3						Servicios No Personales	40.000
0	0	4	11	3	2					Alquileres y Derechos	40.000
0	0	4	11	3	2			21		Gastos Corrientes	40.000
0	0	4	11	3	2			21	1	Moneda Nacional	40.000
0	0	4	11	5						Transferencias	1.256.000
0	0	4	11	5	8					Transf. a Inst. Prov. y Mun. para Financ.	1.256.000
0	0	4	11	5	8	6				Gastos de Capital	1.256.000
0	0	4	11	5	8	6		22		Transferencias a Gobiernos Municipales	1.256.000
0	0	4	11	5	8	6		22		Gastos de Capital	1.256.000
0	0	4	11	5	8	6		22	1	Moneda Nacional	1.256.000
TOTAL											205.877.922

M.H. y F.P.
16

4



DETALLE DE TRANSFERENCIAS (PARTIDAS INDICATIVAS)

ASIGNACIÓN DE CRÉDITOS DEL PROGRAMA 86


SUBPR	PROY	ACTOBR	FIN	FUN	F.F.	INC	PPAL	PAR	SPAR	UGEO	DENOMINACIÓN	IMPORTE
0	0	2									Asistencia Financiera para Obras de Infraestructura Económica	1.256.000
0	0	2	4								SERVICIOS ECONOMICOS	1.256.000
0	0	2	4	3							Transporte	1.256.000
0	0	2	4	3	11						Tesoro Nacional	1.256.000
0	0	2	4	3	11	5					Transferencias	1.256.000
0	0	2	4	3	11	5	8				Transf. a Inst. Prov. y Mun. para Financ. Gastos de Capital	1.256.000
0	0	2	4	3	11	5	8	6			Transferencias a Gobiernos Municipales	1.256.000
0	0	2	4	3	11	5	8	6	9999		Sin discriminar	1.256.000
0	0	2	4	3	11	5	8	6	9999	6	Provincia de Buenos Aires	1.256.000
0	0	3									Asistencia Financiera para Obras de Infraestructura Social	174.110.000
0	0	3	3								SERVICIOS SOCIALES	174.110.000
0	0	3	3	2							Promoción y Asistencia Social	174.110.000
0	0	3	3	2	11						Tesoro Nacional	174.110.000
0	0	3	3	2	11	5					Transferencias	174.110.000
0	0	3	3	2	11	5	8				Transf. a Inst. Prov. y Mun. para Financ. Gastos de Capital	174.110.000
0	0	3	3	2	11	5	8	6			Transferencias a Gobiernos Municipales	174.110.000
0	0	3	3	2	11	5	8	6	9999		Sin discriminar	174.110.000
0	0	3	3	2	11	5	8	6	9999	6	Provincia de Buenos Aires	81.502.800
0	0	3	3	2	11	5	8	6	9999	18	Provincia de Corrientes	23.902.200
0	0	3	3	2	11	5	8	6	9999	50	Provincia de Mendoza	10.705.000
0	0	3	3	2	11	5	8	6	9999	66	Provincia de Salta	22.000.000
0	0	3	3	2	11	5	8	6	9999	90	Provincia de Tucumán	36.000.000
0	0	77									Asistencia Financiera para Obras de Infraestructura en la Cuenca Matanza-Riachuelo	26.000.000
0	0	77	3								SERVICIOS SOCIALES	26.000.000
0	0	77	3	2							Promoción y Asistencia Social	26.000.000
0	0	77	3	2	11						Tesoro Nacional	26.000.000
0	0	77	3	2	11	5					Transferencias	26.000.000
0	0	77	3	2	11	5	8				Transf. a Inst. Prov. y Mun. para Financ. Gastos de Capital	26.000.000
0	0	77	3	2	11	5	8	6			Transferencias a Gobiernos Municipales	26.000.000

M.H. y F.P.
16

41

DETALLE DE TRANSFERENCIAS (PARTIDAS INDICATIVAS)

ASIGNACIÓN DE CRÉDITOS DEL PROGRAMA 86



S U B P R	P R O Y	A C T O B R	F I N	F U N	F. F.	I N C	P P A L	P A R	SPAR	U G E O	DENOMINACION	IMPORTE
0	0	77	3	2	11	5	8	6	9999		Sin discriminar	26.000.000
0	0	77	3	2	11	5	8	6	9999	6	Provincia de Buenos Aires	26.000.000
TOTAL												201.366.000

M.H. y F.P.
16

4



LISTADO DE ACTIVIDADES ESPECIFICAS

CÓDIGO	DENOMINACIÓN	UNIDAD EJECUTORA	CRÉDITO	RECURSOS HUMANOS	
				CARGOS	HS. DE CÁTEDRA
Actividades:					
01	Conducción Superior	Ministerio del Interior, Obras Públicas y Vivienda	4.398.922	1	0
02	Asistencia Financiera para Obras de Infraestructura Económica	Ministerio del Interior, Obras Públicas y Vivienda	1.296.000	0	0
03	Asistencia Financiera para Obras de Infraestructura Social	Ministerio del Interior, Obras Públicas y Vivienda	174.183.000	0	0
77	Asistencia Financiera para Obras de Infraestructura en la Cuenca Matanza-Riachuelo	Ministerio del Interior, Obras Públicas y Vivienda	26.000.000	0	0
TOTAL:			205.877.922	1	0

M.H. y F.P.
16

Handwritten signature or mark.



RECURSOS HUMANOS DEL PROGRAMA 86

CARGO O CATEGORÍA	CANTIDAD DE	
	CARGOS	HS. DE CÁTEDRA

Planta Permanente

AUTORIDADES SUPERIORES DEL PODER EJECUTIVO NACIONAL

Subsecretario	1	0
Subtotal Escalafón	1	0
TOTAL DEL PROGRAMA 86	1	0

M.H. y F.P.
16

41



PROGRAMA 88

**APOYO PARA EL DESARROLLO DE LA INFRAESTRUCTURA
UNIVERSITARIA (CAF Nº 6570; Nº 8673 Y Nº 8945)**

**UNIDAD EJECUTORA
MINISTERIO DEL INTERIOR, OBRAS PÚBLICAS Y VIVIENDA**

Servicio Administrativo Financiero
325

DISTRIBUCIÓN DE LÍMITES DEL GASTO

ASIGNACIÓN DE CRÉDITOS DEL PROGRAMA 88


SUBPR	PROY	FIN	F.F.	INC	PPAL	PAR	SPAR	ECON	MON	DENOMINACIÓN	IMPORTE
0	0	3								SERVICIOS SOCIALES	672.270.500
0	0	3	11							Tesoro Nacional	529.288.700
0	0	3	11	3						Servicios No Personales	30.000
0	0	3	11	3	5					Servicios Comerciales y Financieros	30.000
0	0	3	11	3	5			21		Gastos Corrientes	30.000
0	0	3	11	3	5			21	1	Moneda Nacional	30.000
0	0	3	11	5						Transferencias	529.258.700
0	0	3	11	5	6					Transferencias a Universidades Nacionales	529.258.700
0	0	3	11	5	6	2				Transferencias a Univ. Nac. p/financiar	529.258.700
0	0	3	11	5	6	2		22		Gastos de Capital	529.258.700
0	0	3	11	5	6	2		22	1	Moneda Nacional	529.258.700
0	0	3	22							Crédito Externo	142.981.800
0	0	3	22	1						Gastos en Personal	1.063.000
0	0	3	22	1	8					Personal contratado	1.063.000
0	0	3	22	1	8	7				Contratos especiales	1.063.000
0	0	3	22	1	8	7		21		Gastos Corrientes	1.063.000
0	0	3	22	1	8	7		21	1	Moneda Nacional	1.063.000
0	0	3	22	2						Bienes de Consumo	135.456
0	0	3	22	2				21		Gastos Corrientes	135.456
0	0	3	22	2				21	1	Moneda Nacional	135.456
0	0	3	22	3						Servicios No Personales	1.722.310
0	0	3	22	3	1					Servicios Básicos	31.970
0	0	3	22	3	1			21		Gastos Corrientes	31.970
0	0	3	22	3	1			21	1	Moneda Nacional	31.970
0	0	3	22	3	2					Alquileres y Derechos	10.985

M.H. y F.P.
16

41

DISTRIBUCIÓN DE LÍMITES DEL GASTO

ASIGNACIÓN DE CRÉDITOS DEL PROGRAMA 88



SUBPR	PROY	FIN	F.F.	INC	PPAL	PAR	SPAR	ECON	MON	DENOMINACIÓN	IMPORTE
0	0	3	22	3	2			21		Gastos Corrientes	10.985
0	0	3	22	3	2			21	1	Moneda Nacional	10.985
0	0	3	22	3	3					Mantenimiento, Reparación y Limpieza	65.910
0	0	3	22	3	3			21		Gastos Corrientes	65.910
0	0	3	22	3	3			21	1	Moneda Nacional	65.910
0	0	3	22	3	4					Servicios Técnicos y Profesionales	907.000
0	0	3	22	3	4			21		Gastos Corrientes	907.000
0	0	3	22	3	4			21	1	Moneda Nacional	907.000
0	0	3	22	3	5					Servicios Comerciales y Financieros	10.985
0	0	3	22	3	5			21		Gastos Corrientes	10.985
0	0	3	22	3	5			21	1	Moneda Nacional	10.985
0	0	3	22	3	7					Pasajes y Viáticos	695.460
0	0	3	22	3	7			21		Gastos Corrientes	695.460
0	0	3	22	3	7			21	1	Moneda Nacional	695.460
0	0	3	22	5						Transferencias	140.061.034
0	0	3	22	5	6					Transferencias a Universidades Nacionales	140.061.034
0	0	3	22	5	6	2				Transferencias a Univ. Nac. p/financiar	140.061.034
0	0	3	22	5	6	2		22		Gastos de Capital	140.061.034
0	0	3	22	5	6	2		22	1	Moneda Nacional	140.061.034
TOTAL											672.270.500

M.H. y F.P.
16

Handwritten signature or mark.



DETALLE DE TRANSFERENCIAS (PARTIDAS INDICATIVAS)

ASIGNACIÓN DE CRÉDITOS DEL PROGRAMA 88

SUBPR	PROY	ACTOBR	FIN	FUN	F.F.	INC	PPAL	PAR	SPAR	UGEO	DENOMINACIÓN	IMPORTE
0	0	2									Acciones para el Desarrollo de la Infraestructura Universitaria	114.258.700
0	0	2	3								SERVICIOS SOCIALES	114.258.700
0	0	2	3	4							Educación y Cultura	114.258.700
0	0	2	3	4	11						Tesoro Nacional	114.258.700
0	0	2	3	4	11	5					Transferencias	114.258.700
0	0	2	3	4	11	5	6				Transferencias a Universidades Nacionales	114.258.700
0	0	2	3	4	11	5	6	2			Transferencias a Univ. Nac. p/financiar Gastos de Capital	114.258.700
0	0	2	3	4	11	5	6	2	848		Universidades sin Discriminar	114.258.700
0	0	2	3	4	11	5	6	2	848	97	Nacional	114.258.700
0	0	3									Apoyo para el Desarrollo de la Infraestructura Universitaria II (CAF N° 8673)	390.752.134
0	0	3	3								SERVICIOS SOCIALES	390.752.134
0	0	3	3	4							Educación y Cultura	390.752.134
0	0	3	3	4	11						Tesoro Nacional	265.000.000
0	0	3	3	4	11	5					Transferencias	265.000.000
0	0	3	3	4	11	5	6				Transferencias a Universidades Nacionales	265.000.000
0	0	3	3	4	11	5	6	2			Transferencias a Univ. Nac. p/financiar Gastos de Capital	265.000.000
0	0	3	3	4	11	5	6	2	806		Universidad de Buenos Aires	100.000.000
0	0	3	3	4	11	5	6	2	806	2	Ciudad Autónoma de Buenos Aires	100.000.000
0	0	3	3	4	11	5	6	2	848		Universidades sin Discriminar	165.000.000
0	0	3	3	4	11	5	6	2	848	97	Nacional	165.000.000
0	0	3	3	4	22						Crédito Externo	125.752.134
0	0	3	3	4	22	5					Transferencias	125.752.134
0	0	3	3	4	22	5	6				Transferencias a Universidades Nacionales	125.752.134
0	0	3	3	4	22	5	6	2			Transferencias a Univ. Nac. p/financiar Gastos de Capital	125.752.134
0	0	3	3	4	22	5	6	2	848		Universidades sin Discriminar	125.752.134
0	0	3	3	4	22	5	6	2	848	97	Nacional	125.752.134
0	0	4									Apoyo para el Desarrollo de la Infraestructura Universitaria II - Etapa B (CAF N° 8945)	164.308.900
0	0	4	3								SERVICIOS SOCIALES	164.308.900
0	0	4	3	4							Educación y Cultura	164.308.900

M.H. y F.P.
16

11


DETALLE DE TRANSFERENCIAS (PARTIDAS INDICATIVAS)
ASIGNACIÓN DE CRÉDITOS DEL PROGRAMA 88



SUBPR	PROY	ACTOR	FIN	FUN	F.F.	INC	PPAL	PAR	SPAR	UGEO	DENOMINACIÓN	IMPORTE
0	0	4	3	4	11						Tesoro Nacional	150.000.000
0	0	4	3	4	11	5					Transferencias	150.000.000
0	0	4	3	4	11	5	6				Transferencias a Universidades Nacionales	150.000.000
0	0	4	3	4	11	5	6	2			Transferencias a Univ. Nac. p/financiar Gastos de Capital	150.000.000
0	0	4	3	4	11	5	6	2	848		Universidades sin Discriminar	150.000.000
0	0	4	3	4	11	5	6	2	848	97	Nacional	150.000.000
0	0	4	3	4	22						Crédito Externo	14.308.900
0	0	4	3	4	22	5					Transferencias	14.308.900
0	0	4	3	4	22	5	6				Transferencias a Universidades Nacionales	14.308.900
0	0	4	3	4	22	5	6	2			Transferencias a Univ. Nac. p/financiar Gastos de Capital	14.308.900
0	0	4	3	4	22	5	6	2	848		Universidades sin Discriminar	14.308.900
0	0	4	3	4	22	5	6	2	848	97	Nacional	14.308.900
TOTAL											669.319.734	

M.H. y F.P.
16

4



LISTADO DE ACTIVIDADES ESPECIFICAS

CÓDIGO	DENOMINACIÓN	UNIDAD EJECUTORA	CRÉDITO	RECURSOS HUMANOS	
				CARGOS	HS. DE CÁTEDRA
Actividades:					
01	Apoyo para el Desarrollo de la Infraestructura Universitaria (CAF N° 6570)	Ministerio del Interior, Obras Públicas y Vivienda	1.063.000	0	0
02	Acciones para el Desarrollo de la Infraestructura Universitaria	Ministerio del Interior, Obras Públicas y Vivienda	114.258.700	0	0
03	Apoyo para el Desarrollo de la Infraestructura Universitaria II (CAF N° 8673)	Ministerio del Interior, Obras Públicas y Vivienda	392.284.900	0	0
04	Apoyo para el Desarrollo de la Infraestructura Universitaria II - Etapa B (CAF N° 8945)	Ministerio del Interior, Obras Públicas y Vivienda	164.663.900	0	0
TOTAL:			672.270.500	0	0

M.H. y F.P.
16

41



PROGRAMA 89

ACCIONES PARA "MÁS ESCUELAS, MEJOR EDUCACIÓN" (BID N° 1345/OC-AR, N° 1966/OC-AR; N° 2424/OC-AR; N° 2940/OC-AR Y 3455/OC-AR-2 Y CAF N° 7908)

**UNIDAD EJECUTORA
UNIDAD EJECUTORA DE PRÉSTAMOS**

**Servicio Administrativo Financiero
325**

DISTRIBUCIÓN DE LÍMITES DEL GASTO


ASIGNACIÓN DE CRÉDITOS DEL PROGRAMA 89

SUBPR	PROY	FIN	F.F.	INC	PPAL	PAR	SPAR	ECON	MON	DENOMINACIÓN	IMPORTE
0	0	3								SERVICIOS SOCIALES	1.153.464.100
0	0	3	11							Tesoro Nacional	209.462.000
0	0	3	11	1						Gastos en Personal	1.352.000
0	0	3	11	1	8					Personal contratado	1.352.000
0	0	3	11	1	8	7				Contratos especiales	1.352.000
0	0	3	11	1	8	7		21		Gastos Corrientes	1.352.000
0	0	3	11	1	8	7		21	1	Moneda Nacional	1.352.000
0	0	3	11	3						Servicios No Personales	1.198.000
0	0	3	11	3	4					Servicios Técnicos y Profesionales	1.165.000
0	0	3	11	3	4			21		Gastos Corrientes	1.165.000
0	0	3	11	3	4			21	1	Moneda Nacional	1.165.000
0	0	3	11	3	5					Servicios Comerciales y Financieros	33.000
0	0	3	11	3	5			21		Gastos Corrientes	33.000
0	0	3	11	3	5			21	1	Moneda Nacional	33.000
0	0	3	11	5						Transferencias	206.912.000
0	0	3	11	5	6					Transferencias a Universidades Nacionales	5.832.975
0	0	3	11	5	6	2				Transferencias a Univ. Nac. p/financiar	5.832.975
0	0	3	11	5	6	2		22		Gastos de Capital	5.832.975
0	0	3	11	5	6	2		22	1	Moneda Nacional	5.832.975
0	0	3	11	5	8					Transf. a Inst. Prov. y Mun. para Financ.	201.079.025
0	0	3	11	5	8	1				Gastos de Capital	192.916.026
0	0	3	11	5	8	1		22		Transferencias a Gobiernos Provinciales	192.916.026
0	0	3	11	5	8	1		22	1	Moneda Nacional	192.916.026

M.H. y F.P.
16

H

DISTRIBUCIÓN DE LÍMITES DEL GASTO
ASIGNACIÓN DE CRÉDITOS DEL PROGRAMA 89




SUBPR	PROY	FIN	F.F.	INC	PPAL	PAR	SPAR	ECON	MON	DENOMINACIÓN	IMPORTE
0	0	3	11	5	8	6				Transferencias a Gobiernos Municipales	8.162.999
0	0	3	11	5	8	6		22		Gastos de Capital	8.162.999
0	0	3	11	5	8	6		22	1	Moneda Nacional	8.162.999
0	0	3	22							Crédito Externo	944.002.100
0	0	3	22	1						Gastos en Personal	10.000.000
0	0	3	22	1	8					Personal contratado	10.000.000
0	0	3	22	1	8	7				Contratos especiales	10.000.000
0	0	3	22	1	8	7		21		Gastos Corrientes	10.000.000
0	0	3	22	1	8	7		21	1	Moneda Nacional	10.000.000
0	0	3	22	2						Bienes de Consumo	601.200
0	0	3	22	2				21		Gastos Corrientes	601.200
0	0	3	22	2				21	1	Moneda Nacional	601.200
0	0	3	22	3						Servicios No Personales	7.425.150
0	0	3	22	3	1					Servicios Básicos	442.600
0	0	3	22	3	1			21		Gastos Corrientes	442.600
0	0	3	22	3	1			21	1	Moneda Nacional	442.600
0	0	3	22	3	2					Alquileres y Derechos	1.760.350
0	0	3	22	3	2			21		Gastos Corrientes	1.760.350
0	0	3	22	3	2			21	1	Moneda Nacional	1.760.350
0	0	3	22	3	3					Mantenimiento, Reparación y Limpieza	547.200
0	0	3	22	3	3			21		Gastos Corrientes	547.200
0	0	3	22	3	3			21	1	Moneda Nacional	547.200
0	0	3	22	3	4					Servicios Técnicos y Profesionales	2.535.000
0	0	3	22	3	4			21		Gastos Corrientes	2.535.000
0	0	3	22	3	4			21	1	Moneda Nacional	2.535.000
0	0	3	22	3	5					Servicios Comerciales y Financieros	145.000
0	0	3	22	3	5			21		Gastos Corrientes	145.000
0	0	3	22	3	5			21	1	Moneda Nacional	145.000
0	0	3	22	3	7					Pasajes y Viáticos	1.995.000
0	0	3	22	3	7			21		Gastos Corrientes	1.995.000
0	0	3	22	3	7			21	1	Moneda Nacional	1.995.000
0	0	3	22	4						Bienes de Uso	260.000
0	0	3	22	4	3					Maquinaria y Equipo	260.000
0	0	3	22	4	3			22		Gastos de Capital	260.000
0	0	3	22	4	3			22	1	Moneda Nacional	260.000
0	0	3	22	5						Transferencias	925.715.750
0	0	3	22	5	6					Transferencias a Universidades Nacionales	10.832.666
0	0	3	22	5	6	2				Transferencias a Univ. Nac. p/financiar	10.832.666
0	0	3	22	5	6	2		22		Gastos de Capital	10.832.666
0	0	3	22	5	6	2		22	1	Moneda Nacional	10.832.666
0	0	3	22	5	8					Transf. a Inst. Prov. y Mun. para Financ.	914.883.084
0	0	3	22	5	8	1				Gastos de Capital	859.346.681
0	0	3	22	5	8	1		22		Transferencias a Gobiernos Provinciales	859.346.681
0	0	3	22	5	8	1		22	1	Moneda Nacional	859.346.681

M.H. y F.P.
16

4

DISTRIBUCIÓN DE LÍMITES DEL GASTO
ASIGNACIÓN DE CRÉDITOS DEL PROGRAMA 89



S U B P R	P R O Y	F I N	F. F.	I N C	P P A L	P A R	SPAR	E C O N	M O N	DENOMINACIÓN	IMPORTE
0	0	3	22	5	8	6				Transferencias a Gobiernos Municipales	55.536.403
0	0	3	22	5	8	6		22		Gastos de Capital	55.536.403
0	0	3	22	5	8	6		22	1	Moneda Nacional	55.536.403
TOTAL											1.153.464.100

M.H. y F.P.
16

H



DETALLE DE TRANSFERENCIAS (PARTIDAS INDICATIVAS)

ASIGNACIÓN DE CRÉDITOS DEL PROGRAMA 89

SUBPR	PROY	ACTOBR	FIN	FUN	F.F.	INC	PPAL	PAR	SPAR	UGEO	DENOMINACIÓN	IMPORTE
-------	------	--------	-----	-----	------	-----	------	-----	------	------	--------------	---------

0	0	2									Apoyo al Desarrollo de la Infraestructura Escolar - 1000 Escuelas (BID N° 1966/OC-2)	2.346.010
0	0	2	3								SERVICIOS SOCIALES	2.346.010
0	0	2	3	4							Educación y Cultura	2.346.010
0	0	2	3	4	11						Tesoro Nacional	2.346.010
0	0	2	3	4	11	5					Transferencias	2.346.010
0	0	2	3	4	11	5	8				Transf. a Inst. Prov. y Mun. para Financ. Gastos de Capital	2.346.010
0	0	2	3	4	11	5	8	1			Transferencias a Gobiernos Provinciales	2.346.010
0	0	2	3	4	11	5	8	1	3001		Administración central provincial	2.346.010
0	0	2	3	4	11	5	8	1	3001	82	Provincia de Santa Fe	2.346.010
0	0	3									Acciones de Infraestructura Escolar (BID N° 2424/OC-AR)	45.126.706
0	0	3	3								SERVICIOS SOCIALES	45.126.706
0	0	3	3	4							Educación y Cultura	45.126.706
0	0	3	3	4	11						Tesoro Nacional	45.126.706
0	0	3	3	4	11	5					Transferencias	45.126.706
0	0	3	3	4	11	5	8				Transf. a Inst. Prov. y Mun. para Financ. Gastos de Capital	45.126.706
0	0	3	3	4	11	5	8	1			Transferencias a Gobiernos Provinciales	45.126.706
0	0	3	3	4	11	5	8	1	3001		Administración central provincial	45.126.706
0	0	3	3	4	11	5	8	1	3001	6	Provincia de Buenos Aires	11.579.583
0	0	3	3	4	11	5	8	1	3001	10	Provincia de Catamarca	2.219.937
0	0	3	3	4	11	5	8	1	3001	14	Provincia de Córdoba	4.696.332
0	0	3	3	4	11	5	8	1	3001	26	Provincia del Chubut	108.639
0	0	3	3	4	11	5	8	1	3001	30	Provincia de Entre Ríos	3.465.828
0	0	3	3	4	11	5	8	1	3001	34	Provincia de Formosa	848.516
0	0	3	3	4	11	5	8	1	3001	38	Provincia de Jujuy	4.917.464
0	0	3	3	4	11	5	8	1	3001	50	Provincia de Mendoza	2.988.388
0	0	3	3	4	11	5	8	1	3001	62	Provincia de Río Negro	4.668.347
0	0	3	3	4	11	5	8	1	3001	66	Provincia de Salta	3.130.657
0	0	3	3	4	11	5	8	1	3001	78	Provincia de Santa Cruz	285.768
0	0	3	3	4	11	5	8	1	3001	82	Provincia de Santa Fe	5.391.388
0	0	3	3	4	11	5	8	1	3001	86	Provincia de Santiago del Estero	636.892
0	0	3	3	4	11	5	8	1	3001	90	Provincia de Tucumán	188.967
0	0	4									Infraestructura Escolar Especial (CAF N° 7908)	283.674.236
0	0	4	3								SERVICIOS SOCIALES	283.674.236
0	0	4	3	4							Educación y Cultura	283.674.236

M.H. y F.P.
16

4

DETALLE DE TRANSFERENCIAS (PARTIDAS INDICATIVAS)

ASIGNACIÓN DE CRÉDITOS DEL PROGRAMA 89



SUBPR	PROY	ACTOBR	FIN	FUN	F.F.	INC	PPAL	PAR	SPAR	UGEO	DENOMINACIÓN	IMPORTE
0	0	4	3	4	11						Tesoro Nacional	76.641.687
0	0	4	3	4	11	5					Transferencias	76.641.687
0	0	4	3	4	11	5	6				Transferencias a Universidades Nacionales	5.832.975
0	0	4	3	4	11	5	6	2			Transferencias a Univ. Nac. p/financiar Gastos de Capital	5.832.975
0	0	4	3	4	11	5	6	2	848		Universidades sin Discriminar	5.832.975
0	0	4	3	4	11	5	6	2	848	2	Ciudad Autónoma de Buenos Aires	2.333.551
0	0	4	3	4	11	5	6	2	848	6	Provincia de Buenos Aires	3.499.424
0	0	4	3	4	11	5	8				Transf. a Inst. Prov. y Mun. para Financ. Gastos de Capital	70.808.712
0	0	4	3	4	11	5	8	1			Transferencias a Gobiernos Provinciales	62.645.713
0	0	4	3	4	11	5	8	1	3001		Administración central provincial	62.645.713
0	0	4	3	4	11	5	8	1	3001	6	Provincia de Buenos Aires	8.114.178
0	0	4	3	4	11	5	8	1	3001	10	Provincia de Catamarca	7.821.905
0	0	4	3	4	11	5	8	1	3001	22	Provincia del Chaco	7.700.834
0	0	4	3	4	11	5	8	1	3001	34	Provincia de Formosa	7.682.962
0	0	4	3	4	11	5	8	1	3001	38	Provincia de Jujuy	3.880.337
0	0	4	3	4	11	5	8	1	3001	46	Provincia de La Rioja	4.091.721
0	0	4	3	4	11	5	8	1	3001	54	Provincia de Misiones	8.250.417
0	0	4	3	4	11	5	8	1	3001	66	Provincia de Salta	4.129.555
0	0	4	3	4	11	5	8	1	3001	82	Provincia de Santa Fe	3.809.743
0	0	4	3	4	11	5	8	1	3001	86	Provincia de Santiago del Estero	3.557.218
0	0	4	3	4	11	5	8	1	3001	90	Provincia de Tucumán	3.606.843
0	0	4	3	4	11	5	8	6			Transferencias a Gobiernos Municipales	8.162.999
0	0	4	3	4	11	5	8	6	9999		Sin discriminar	8.162.999
0	0	4	3	4	11	5	8	6	9999	6	Provincia de Buenos Aires	7.640.524
0	0	4	3	4	11	5	8	6	9999	30	Provincia de Entre Ríos	268.218
0	0	4	3	4	11	5	8	6	9999	38	Provincia de Jujuy	254.257
0	0	4	3	4	22						Crédito Externo	207.032.549
0	0	4	3	4	22	5					Transferencias	207.032.549
0	0	4	3	4	22	5	6				Transferencias a Universidades Nacionales	10.832.666
0	0	4	3	4	22	5	6	2			Transferencias a Univ. Nac. p/financiar Gastos de Capital	10.832.666
0	0	4	3	4	22	5	6	2	848		Universidades sin Discriminar	10.832.666
0	0	4	3	4	22	5	6	2	848	2	Ciudad Autónoma de Buenos Aires	4.333.736
0	0	4	3	4	22	5	6	2	848	6	Provincia de Buenos Aires	6.498.930
0	0	4	3	4	22	5	8				Transf. a Inst. Prov. y Mun. para Financ. Gastos de Capital	196.199.883
0	0	4	3	4	22	5	8	1			Transferencias a Gobiernos Provinciales	140.663.480
0	0	4	3	4	22	5	8	1	3001		Administración central provincial	140.663.480
0	0	4	3	4	22	5	8	1	3001	6	Provincia de Buenos Aires	18.219.423
0	0	4	3	4	22	5	8	1	3001	10	Provincia de Catamarca	17.563.156
0	0	4	3	4	22	5	8	1	3001	22	Provincia del Chaco	17.291.304
0	0	4	3	4	22	5	8	1	3001	34	Provincia de Formosa	17.251.174
0	0	4	3	4	22	5	8	1	3001	38	Provincia de Jujuy	8.712.834
0	0	4	3	4	22	5	8	1	3001	46	Provincia de La Rioja	9.187.473
0	0	4	3	4	22	5	8	1	3001	54	Provincia de Misiones	18.525.329
0	0	4	3	4	22	5	8	1	3001	66	Provincia de Salta	9.272.422
0	0	4	3	4	22	5	8	1	3001	82	Provincia de Santa Fe	8.554.323
0	0	4	3	4	22	5	8	1	3001	86	Provincia de Santiago del Estero	7.987.308
0	0	4	3	4	22	5	8	1	3001	90	Provincia de Tucumán	8.098.734

M.H. y F.P.
16

11

DETALLE DE TRANSFERENCIAS (PARTIDAS INDICATIVAS)

ASIGNACIÓN DE CRÉDITOS DEL PROGRAMA 89



SUBPR	PROY	ACTOR	FIN	FUN	F.F.	INC	PPAL	PAR	SPAR	UGEO	DENOMINACIÓN	IMPORTE
0	0	4	3	4	22	5	8	6			Transferencias a Gobiernos Municipales	55.536.403
0	0	4	3	4	22	5	8	6	9999		Sin discriminar	55.536.403
0	0	4	3	4	22	5	8	6	9999	6	Provincia de Buenos Aires	51.981.777
0	0	4	3	4	22	5	8	6	9999	30	Provincia de Entre Ríos	1.824.804
0	0	4	3	4	22	5	8	6	9999	38	Provincia de Jujuy	1.729.822
0	0	5									Ejecución de Obras de Infraestructura Escolar - III Tramo (BID N° 2940/OC-AR)	785.005.595
0	0	5	3								SERVICIOS SOCIALES	785.005.595
0	0	5	3	4							Educación y Cultura	785.005.595
0	0	5	3	4	11						Tesoro Nacional	79.270.255
0	0	5	3	4	11	5					Transferencias	79.270.255
0	0	5	3	4	11	5	8				Transf. a Inst. Prov. y Mun. para Financ. Gastos de Capital	79.270.255
0	0	5	3	4	11	5	8	1			Transferencias a Gobiernos Provinciales	79.270.255
0	0	5	3	4	11	5	8	1	3001		Administración central provincial	79.270.255
0	0	5	3	4	11	5	8	1	3001	2	Ciudad Autónoma de Buenos Aires	1.389.478
0	0	5	3	4	11	5	8	1	3001	6	Provincia de Buenos Aires	17.474.929
0	0	5	3	4	11	5	8	1	3001	10	Provincia de Catamarca	2.511.613
0	0	5	3	4	11	5	8	1	3001	14	Provincia de Córdoba	3.161.409
0	0	5	3	4	11	5	8	1	3001	18	Provincia de Corrientes	7.466.876
0	0	5	3	4	11	5	8	1	3001	22	Provincia del Chaco	755.465
0	0	5	3	4	11	5	8	1	3001	26	Provincia del Chubut	1.912.965
0	0	5	3	4	11	5	8	1	3001	30	Provincia de Entre Ríos	2.577.575
0	0	5	3	4	11	5	8	1	3001	34	Provincia de Formosa	1.864.350
0	0	5	3	4	11	5	8	1	3001	38	Provincia de Jujuy	3.144.404
0	0	5	3	4	11	5	8	1	3001	46	Provincia de La Rioja	2.297.937
0	0	5	3	4	11	5	8	1	3001	50	Provincia de Mendoza	7.759.792
0	0	5	3	4	11	5	8	1	3001	54	Provincia de Misiones	2.133.737
0	0	5	3	4	11	5	8	1	3001	58	Provincia del Neuquén	1.431.698
0	0	5	3	4	11	5	8	1	3001	62	Provincia de Río Negro	2.877.553
0	0	5	3	4	11	5	8	1	3001	66	Provincia de Salta	3.964.744
0	0	5	3	4	11	5	8	1	3001	70	Provincia de San Juan	405.720
0	0	5	3	4	11	5	8	1	3001	74	Provincia de San Luis	1.051.576
0	0	5	3	4	11	5	8	1	3001	78	Provincia de Santa Cruz	503.053
0	0	5	3	4	11	5	8	1	3001	82	Provincia de Santa Fe	7.490.318
0	0	5	3	4	11	5	8	1	3001	86	Provincia de Santiago del Estero	3.977.502
0	0	5	3	4	11	5	8	1	3001	90	Provincia de Tucumán	1.816.448
0	0	5	3	4	11	5	8	1	3001	94	Provincia de Tierra del Fuego, Antártida e Islas del Atlántico Sur	1.301.113
0	0	5	3	4	22						Crédito Externo	705.735.340
0	0	5	3	4	22	5					Transferencias	705.735.340
0	0	5	3	4	22	5	8				Transf. a Inst. Prov. y Mun. para Financ. Gastos de Capital	705.735.340
0	0	5	3	4	22	5	8	1			Transferencias a Gobiernos Provinciales	705.735.340
0	0	5	3	4	22	5	8	1	3001		Administración central provincial	705.735.340
0	0	5	3	4	22	5	8	1	3001	2	Ciudad Autónoma de Buenos Aires	12.370.390
0	0	5	3	4	22	5	8	1	3001	6	Provincia de Buenos Aires	155.577.586
0	0	5	3	4	22	5	8	1	3001	10	Provincia de Catamarca	22.360.642
0	0	5	3	4	22	5	8	1	3001	14	Provincia de Córdoba	28.145.718

M.H. y F.P.
16

11




DETALLE DE TRANSFERENCIAS (PARTIDAS INDICATIVAS)

ASIGNACIÓN DE CRÉDITOS DEL PROGRAMA 89

SUBPR	PROY	ACTOBR	FIN	FUN	F.F.	INC	PPAL	PAR	SPAR	UGEO	DENOMINACIÓN	IMPORTE
0	0	5	3	4	22	5	8	1	3001	18	Provincia de Corrientes	66.476.864
0	0	5	3	4	22	5	8	1	3001	22	Provincia del Chaco	6.725.830
0	0	5	3	4	22	5	8	1	3001	26	Provincia del Chubut	17.030.937
0	0	5	3	4	22	5	8	1	3001	30	Provincia de Entre Ríos	22.947.899
0	0	5	3	4	22	5	8	1	3001	34	Provincia de Formosa	16.598.126
0	0	5	3	4	22	5	8	1	3001	38	Provincia de Jujuy	27.994.323
0	0	5	3	4	22	5	8	1	3001	46	Provincia de La Rioja	20.458.312
0	0	5	3	4	22	5	8	1	3001	50	Provincia de Mendoza	69.084.674
0	0	5	3	4	22	5	8	1	3001	54	Provincia de Misiones	18.996.452
0	0	5	3	4	22	5	8	1	3001	58	Provincia del Neuquén	12.746.270
0	0	5	3	4	22	5	8	1	3001	62	Provincia de Río Negro	25.618.571
0	0	5	3	4	22	5	8	1	3001	66	Provincia de Salta	35.297.732
0	0	5	3	4	22	5	8	1	3001	70	Provincia de San Juan	3.612.086
0	0	5	3	4	22	5	8	1	3001	74	Provincia de San Luis	9.362.074
0	0	5	3	4	22	5	8	1	3001	78	Provincia de Santa Cruz	4.478.635
0	0	5	3	4	22	5	8	1	3001	82	Provincia de Santa Fe	66.685.568
0	0	5	3	4	22	5	8	1	3001	86	Provincia de Santiago del Estero	35.411.316
0	0	5	3	4	22	5	8	1	3001	90	Provincia de Tucumán	16.171.655
0	0	5	3	4	22	5	8	1	3001	94	Provincia de Tierra del Fuego, Antártida e Islas del Atlántico Sur	11.583.680
0	0	7									Ejecución de Obras de Infraestructura Escolar - IV Tramo (BID N° 3455/OC-AR-2)	16.475.203
0	0	7	3								SERVICIOS SOCIALES	16.475.203
0	0	7	3	4							Educación y Cultura	16.475.203
0	0	7	3	4	11						Tesoro Nacional	3.527.342
0	0	7	3	4	11	5					Transferencias	3.527.342
0	0	7	3	4	11	5	8				Transf. a Inst. Prov. y Mun. para Financ. Gastos de Capital	3.527.342
0	0	7	3	4	11	5	8	1			Transferencias a Gobiernos Provinciales	3.527.342
0	0	7	3	4	11	5	8	1	3001		Administración central provincial	3.527.342
0	0	7	3	4	11	5	8	1	3001	18	Provincia de Corrientes	410.269
0	0	7	3	4	11	5	8	1	3001	22	Provincia del Chaco	505.811
0	0	7	3	4	11	5	8	1	3001	34	Provincia de Formosa	562.013
0	0	7	3	4	11	5	8	1	3001	66	Provincia de Salta	1.551.155
0	0	7	3	4	11	5	8	1	3001	86	Provincia de Santiago del Estero	498.094
0	0	7	3	4	22						Crédito Externo	12.947.861
0	0	7	3	4	22	5					Transferencias	12.947.861
0	0	7	3	4	22	5	8				Transf. a Inst. Prov. y Mun. para Financ. Gastos de Capital	12.947.861
0	0	7	3	4	22	5	8	1			Transferencias a Gobiernos Provinciales	12.947.861
0	0	7	3	4	22	5	8	1	3001		Administración central provincial	12.947.861
0	0	7	3	4	22	5	8	1	3001	18	Provincia de Corrientes	1.505.981
0	0	7	3	4	22	5	8	1	3001	22	Provincia del Chaco	1.856.689
0	0	7	3	4	22	5	8	1	3001	34	Provincia de Formosa	2.062.988
0	0	7	3	4	22	5	8	1	3001	66	Provincia de Salta	5.693.846
0	0	7	3	4	22	5	8	1	3001	86	Provincia de Santiago del Estero	1.828.357
TOTAL												1.132.627.750

M.H. y F.P.
16

11



LISTADO DE ACTIVIDADES ESPECIFICAS

CÓDIGO	DENOMINACIÓN	UNIDAD EJECUTORA	CRÉDITO	RECURSOS HUMANOS	
				CARGOS	HS. DE CÁTEDRA
Actividades:					
01	Apoyo al Desarrollo de la Infraestructura Escolar - 700 Escuelas (BID N° 1345/OC-AR)	Unidad Ejecutora de Préstamos	1.352.000	0	0
02	Apoyo al Desarrollo de la Infraestructura Escolar - 1000 Escuelas (BID N° 1966/OC-2)	Unidad Ejecutora de Préstamos	2.346.010	0	0
03	Acciones de Infraestructura Escolar (BID N° 2424/OC-AR)	Unidad Ejecutora de Préstamos	55.866.706	0	0
04	Infraestructura Escolar Especial (CAF N° 7908)	Unidad Ejecutora de Préstamos	285.316.386	0	0
05	Ejecución de Obras de Infraestructura Escolar - III Tramo (BID N° 2940/OC-AR)	Unidad Ejecutora de Préstamos	791.657.795	0	0
07	Ejecución de Obras de Infraestructura Escolar - IV Tramo (BID N° 3455/OC-AR-2)	Unidad Ejecutora de Préstamos	16.925.203	0	0
TOTAL:			1.153.464.100	0	0

M.H. y F.P.
16

4



OTRAS CATEGORIAS PRESUPUESTARIAS
ASISTENCIA FINANCIERA PARA OBRAS PÚBLICAS EN PROVINCIAS

UNIDAD EJECUTORA
**UNIDAD DE COORDINACIÓN DE PROGRAMAS Y PROYECTOS CON
 FINANCIAMIENTO EXTERNO**

Servicio Administrativo Financiero
325

APLICACIONES FINANCIERAS

ASIGNACIÓN DE CRÉDITOS DE OTRAS CATEGORIAS PRESUPUESTARIAS 93

G R U P O	F I N	F. F.	I N C	P P A L	P A R	SPAR	E C O N.	M O N	DENOMINACIÓN	IMPORTE
0	9								OTROS	537.970.000
0	9	22							Crédito Externo	537.970.000
0	9	22	6						Incremento de Activos Financieros	537.970.000
0	9	22	6	6					Incremento de Cuentas a Cobrar	537.970.000
0	9	22	6	6	7				Incremento de Otras Cuentas a Cobrar a Largo Plazo	537.970.000
0	9	22	6	6	7	97	23		Aplicaciones Financieras	537.970.000
0	9	22	6	6	7	97	23	1	Moneda Nacional	537.970.000
TOTAL										537.970.000

M.H. y F.P.
16

4



OTRAS CATEGORIAS PRESUPUESTARIAS 94
ASISTENCIA FINANCIERA A EMPRESAS PÚBLICAS

UNIDAD EJECUTORA
MINISTERIO DEL INTERIOR, OBRAS PÚBLICAS Y VIVIENDA

Servicio Administrativo Financiero
325


DISTRIBUCIÓN DE LÍMITES DEL GASTO

ASIGNACIÓN DE CRÉDITOS DE OTRAS CATEGORÍAS PRESUPUESTARIAS 94

GRUPO	PROY	FIN	F.F.	INC	PRINCIPAL	PAR	SPAR	ECON	MON	DENOMINACIÓN	IMPORTE
0	0	3								SERVICIOS SOCIALES	892.960.187
0	0	3	22							Crédito Externo	892.960.187
0	0	3	22	5						Transferencias	892.960.187
0	0	3	22	5	5					Transferencias a Otras Entidades del Sector Público Nacional	892.960.187
0	0	3	22	5	5	7				Transf.a Emp. Pub. No Finan. p/Financiar	892.960.187
0	0	3	22	5	5	7		22		Gastos de Capital	892.960.187
0	0	3	22	5	5	7		22	1	Moneda Nacional	892.960.187
TOTAL											892.960.187

M.H. y F.P.
16

4



DETALLE DE TRANSFERENCIAS (PARTIDAS INDICATIVAS)

ASIGNACIÓN DE CRÉDITOS DE OTRAS CATEGORIAS PRESUPUESTARIAS 94

GRUPO	PROY	ACTOR	FIN	FUN	F.F.	INC	PPAL	PAR	SPAR	UGEO	DENOMINACIÓN	IMPORTE
0	0	1									Apoyo al Sector de Agua Potable y Saneamiento (BID N° 2048/OC-AR)	10.000.000
0	0	1	3								SERVICIOS SOCIALES	10.000.000
0	0	1	3	8							Agua Potable y Alcantarillado	10.000.000
0	0	1	3	8	22						Crédito Externo	10.000.000
0	0	1	3	8	22	5					Transferencias	10.000.000
0	0	1	3	8	22	5	5				Transferencias a Otras Entidades del Sector Público Nacional	10.000.000
0	0	1	3	8	22	5	5	7			Transf.a Emp. Pub. No Finan. p/Financiar Gastos de Capital	10.000.000
0	0	1	3	8	22	5	5	7	753		Agua y Saneamientos Argentinos S.A. (AYSA S.A.)	10.000.000
0	0	1	3	8	22	5	5	7	753	6	Provincia de Buenos Aires	10.000.000
0	0	10									Apoyo al Sector Agua y Saneamiento (BID N° 2613/OC-AR)	464.070.800
0	0	10	3								SERVICIOS SOCIALES	464.070.800
0	0	10	3	8							Agua Potable y Alcantarillado	464.070.800
0	0	10	3	8	22						Crédito Externo	464.070.800
0	0	10	3	8	22	5					Transferencias	464.070.800
0	0	10	3	8	22	5	5				Transferencias a Otras Entidades del Sector Público Nacional	464.070.800
0	0	10	3	8	22	5	5	7			Transf.a Emp. Pub. No Finan. p/Financiar Gastos de Capital	464.070.800
0	0	10	3	8	22	5	5	7	753		Agua y Saneamientos Argentinos S.A. (AYSA S.A.)	464.070.800
0	0	10	3	8	22	5	5	7	753	6	Provincia de Buenos Aires	464.070.800
0	0	11									Apoyo para la Ejecución de Obras Básicas de Agua Potable (CAF N° 8083)	40.000.000
0	0	11	3								SERVICIOS SOCIALES	40.000.000
0	0	11	3	8							Agua Potable y Alcantarillado	40.000.000
0	0	11	3	8	22						Crédito Externo	40.000.000
0	0	11	3	8	22	5					Transferencias	40.000.000
0	0	11	3	8	22	5	5				Transferencias a Otras Entidades del Sector Público Nacional	40.000.000
0	0	11	3	8	22	5	5	7			Transf.a Emp. Pub. No Finan. p/Financiar Gastos de Capital	40.000.000
0	0	11	3	8	22	5	5	7	753		Agua y Saneamientos Argentinos S.A. (AYSA S.A.)	40.000.000
0	0	11	3	8	22	5	5	7	753	6	Provincia de Buenos Aires	40.000.000

M.H. y F.P.
16

41



DETALLE DE TRANSFERENCIAS (PARTIDAS INDICATIVAS)

ASIGNACIÓN DE CRÉDITOS DE OTRAS CATEGORIAS PRESUPUESTARIAS 94

GRUPO	PROY	ACTOBR	FIN	FUN	F.F.	INC	PPAL	PAR	SPAR	UGEO	DENOMINACIÓN	IMPORTE
0	0	13									Apoyo para la Ejecución de Obras Básicas de Agua Potable Etapa II (CAF N° 8591)	193.009.000
0	0	13	3								SERVICIOS SOCIALES	193.009.000
0	0	13	3	8							Agua Potable y Alcantarillado	193.009.000
0	0	13	3	8	22						Crédito Externo	193.009.000
0	0	13	3	8	22	5					Transferencias	193.009.000
0	0	13	3	8	22	5	5				Transferencias a Otras Entidades del Sector Público Nacional	193.009.000
0	0	13	3	8	22	5	5	7			Transf.a Emp. Pub. No Finan. p/Financiar Gastos de Capital	193.009.000
0	0	13	3	8	22	5	5	7	753		Agua y Saneamientos Argentinos S.A. (AYSA S.A.)	193.009.000
0	0	13	3	8	22	5	5	7	753	6	Provincia de Buenos Aires	193.009.000
0	0	14									Ejecución de Obras Básicas de Agua Potable, Segunda Etapa, Fase II (CAF S/N)	114.539.136
0	0	14	3								SERVICIOS SOCIALES	114.539.136
0	0	14	3	8							Agua Potable y Alcantarillado	114.539.136
0	0	14	3	8	22						Crédito Externo	114.539.136
0	0	14	3	8	22	5					Transferencias	114.539.136
0	0	14	3	8	22	5	5				Transferencias a Otras Entidades del Sector Público Nacional	114.539.136
0	0	14	3	8	22	5	5	7			Transf.a Emp. Pub. No Finan. p/Financiar Gastos de Capital	114.539.136
0	0	14	3	8	22	5	5	7	753		Agua y Saneamientos Argentinos S.A. (AYSA S.A.)	114.539.136
0	0	14	3	8	22	5	5	7	753	6	Provincia de Buenos Aires	114.539.136
0	0	15									Ejecución de Obras de Agua Potable y Saneamiento en Area Metropolitana y Conurbano Bonaerense - Tercer Tramo (BID S/N)	6.639.989
0	0	15	3								SERVICIOS SOCIALES	6.639.989
0	0	15	3	8							Agua Potable y Alcantarillado	6.639.989
0	0	15	3	8	22						Crédito Externo	6.639.989
0	0	15	3	8	22	5					Transferencias	6.639.989
0	0	15	3	8	22	5	5				Transferencias a Otras Entidades del Sector Público Nacional	6.639.989
0	0	15	3	8	22	5	5	7			Transf.a Emp. Pub. No Finan. p/Financiar Gastos de Capital	6.639.989
0	0	15	3	8	22	5	5	7	753		Agua y Saneamientos Argentinos S.A. (AYSA S.A.)	6.639.989
0	0	15	3	8	22	5	5	7	753	6	Provincia de Buenos Aires	6.639.989

M.H. y F.P.
16

4



DETALLE DE TRANSFERENCIAS (PARTIDAS INDICATIVAS)
ASIGNACIÓN DE CRÉDITOS DE OTRAS CATEGORIAS PRESUPUESTARIAS 94

GRUPO	PROY	ACTOR	FIN	FUN	F.F.	INC	PPAL	PAR	SPAR	UGEO	DENOMINACIÓN	IMPORTE
0	0	79									Apoyo para la Ejecución de Obras Básicas de Agua Potable en el Ámbito de la Cuenca Matanza - Riachuelo (CAF N° 8083)	64.701.262
0	0	79	3								SERVICIOS SOCIALES	64.701.262
0	0	79	3	8							Agua Potable y Alcantarillado	64.701.262
0	0	79	3	8	22						Crédito Externo	64.701.262
0	0	79	3	8	22	5					Transferencias	64.701.262
0	0	79	3	8	22	5	5				Transferencias a Otras Entidades del Sector Público Nacional	64.701.262
0	0	79	3	8	22	5	5	7			Transf.a Emp. Pub. No Finan. p/Financiar Gastos de Capital	64.701.262
0	0	79	3	8	22	5	5	7	753		Agua y Saneamientos Argentinos S.A. (AYSA S.A.)	64.701.262
0	0	79	3	8	22	5	5	7	753	6	Provincia de Buenos Aires	64.701.262
TOTAL											892.960.187	

M.H. y F.P.
16

4



LISTADO DE ACTIVIDADES ESPECIFICAS

CÓDIGO	DENOMINACIÓN	UNIDAD EJECUTORA	CRÉDITO	RECURSOS HUMANOS	
				CARGOS	HS. DE CÁTEDRA
Actividades:					
01	Apoyo al Sector de Agua Potable y Saneamiento (BID N°2048/OC-AR)	Ministerio del Interior, Obras Públicas y Vivienda	10.000.000	0	0
10	Apoyo al Sector Agua y Saneamiento (BID N°2613/OC-AR)	Ministerio del Interior, Obras Públicas y Vivienda	464.070.800	0	0
11	Apoyo para la Ejecución de Obras Básicas de Agua Potable (CAF N°8083)	Ministerio del Interior, Obras Públicas y Vivienda	40.000.000	0	0
13	Apoyo para la Ejecución de Obras Básicas de Agua Potable Etapa II (CAF N°8591)	Unidad Ejecutora de Préstamos	193.009.000	0	0
14	Ejecución de Obras Básicas de Agua Potable, Segunda Etapa, Fase II (CAF S/N)	Unidad Ejecutora de Préstamos	114.539.136	0	0
15	Ejecución de Obras de Agua Potable y Saneamiento en Area Metropolitana y Conurbano Bonaerense – Tercer Tramo (BID S/N)	Unidad Ejecutora de Préstamos	6.639.989	0	0
79	Apoyo para la Ejecución de Obras Básicas de Agua Potable en el Ambito de la Cuenca Matanza - Riachuelo (CAF N°8083)	Ministerio del Interior del Interior, Obras Públicas y Vivienda	64.701.262	0	0
TOTAL:			892.960.187	0	0

M.H. y F.P.
16

4



OTRAS CATEGORIAS PRESUPUESTARIAS 98
APLICACIONES FINANCIERAS

Servicio Administrativo Financiero
325


APLICACIONES FINANCIERAS

ASIGNACIÓN DE CRÉDITOS DE OTRAS CATEGORIAS PRESUPUESTARIAS 98

G R U P O	F I N	F. F.	I N C	P P A L	P A R	SPAR	E C O N.	M O N	DENOMINACIÓN	IMPORTE
0	9								OTROS	16.028.659.225
0	9	13							Recursos con Afectación Específica	16.028.659.225
0	9	13	6						Incremento de Activos Financieros	16.028.659.225
0	9	13	6	5					Incremento de Disponibilidades	16.028.659.225
0	9	13	6	5	1				Incremento de Caja y Bancos	16.028.659.225
0	9	13	6	5	1		23		Aplicaciones Financieras	16.028.659.225
0	9	13	6	5	1		23	1	Moneda Nacional	16.028.659.225
TOTAL										16.028.659.225

M.H. y F.P.
 16

4



OTRAS CATEGORIAS PRESUPUESTARIAS 99
EROGACIONES FIGURATIVAS

UNIDAD EJECUTORA
MINISTERIO DEL INTERIOR, OBRAS PÚBLICAS Y VIVIENDA

Servicio Administrativo Financiero
325

DISTRIBUCIÓN DE LÍMITES DEL GASTO

ASIGNACIÓN DE CRÉDITOS DE OTRAS CATEGORIAS PRESUPUESTARIAS 99

GRUPO	PROY	FIN	F.F.	INC	PPAL	PAR	SPAR	ECON	MON	DENOMINACIÓN	IMPORTE
2										Erogaciones Figurativas al Registro Nacional de las Personas	1.609.950.999
2	0	9								OTROS	1.609.950.999
2	0	9	11							Tesoro Nacional	1.609.950.999
2	0	9	11	9						Gastos Figurativos	1.609.950.999
2	0	9	11	9	1					Gastos Fig. de la Adm. Nac. p/Transacciones Corrientes	1.582.410.999
2	0	9	11	9	1	2				Contribución a Organismos Descentralizados	1.582.410.999
2	0	9	11	9	1	2	200			Registro Nacional de las Personas	1.582.410.999
2	0	9	11	9	1	2	200	21		Gastos Corrientes	1.582.410.999
2	0	9	11	9	1	2	200	21	1	Moneda Nacional	1.582.410.999
2	0	9	11	9	2					Gastos Fig. de la Adm. Nac. P/Transacciones de Capital	27.540.000
2	0	9	11	9	2	2				Contribución a Organismos Descentralizados	27.540.000
2	0	9	11	9	2	2	200			Registro Nacional de las Personas	27.540.000
2	0	9	11	9	2	2	200	22		Gastos de Capital	27.540.000
2	0	9	11	9	2	2	200	22	1	Moneda Nacional	27.540.000
3										Erogaciones Figurativas a la Dirección Nacional de Migraciones	653.017.655
3	0	9								OTROS	653.017.655
3	0	9	11							Tesoro Nacional	653.017.655
3	0	9	11	9						Gastos Figurativos	653.017.655
3	0	9	11	9	1					Gastos Fig. de la Adm. Nac. p/Transacciones Corrientes	628.117.655
3	0	9	11	9	1	2				Contribución a Organismos Descentralizados	628.117.655
3	0	9	11	9	1	2	201			Dirección Nacional de Migraciones	628.117.655

M.H. y F.P.
16

41

DISTRIBUCIÓN DE LÍMITES DEL GASTO

ASIGNACIÓN DE CRÉDITOS DE OTRAS CATEGORIAS PRESUPUESTARIAS 99



GRUPO	PROY	FIN	F.F.	INC	PPAL	PAR	SPAR	ECON	MON	DENOMINACIÓN	IMPORTE
3	0	9	11	9	1	2	201	21		Gastos Corrientes	628.117.655
3	0	9	11	9	1	2	201	21	1	Moneda Nacional	628.117.655
3	0	9	11	9	2					Gastos Fig. de la Adm. Nac. P/Transacciones de Capital	24.900.000
3	0	9	11	9	2	2				Contribución a Organismos Descentralizados	24.900.000
3	0	9	11	9	2	2	201			Dirección Nacional de Migraciones	24.900.000
3	0	9	11	9	2	2	201	22		Gastos de Capital	24.900.000
3	0	9	11	9	2	2	201	22	1	Moneda Nacional	24.900.000
4										Erogaciones Figurativas a Organismos de la Secretaría de Transporte	4.274.334.336
4	0	9								OTROS	4.274.334.336
4	0	9	11							Tesoro Nacional	4.274.334.336
4	0	9	11	9						Gastos Figurativos	4.274.334.336
4	0	9	11	9	1					Gastos Fig. de la Adm. Nac. p/Transacciones Corrientes	362.802.836
4	0	9	11	9	1	2				Contribución a Organismos Descentralizados	362.802.836
4	0	9	11	9	1	2	108			Instituto Nacional del Agua	166.815.000
4	0	9	11	9	1	2	108	21		Gastos Corrientes	166.815.000
4	0	9	11	9	1	2	108	21	1	Moneda Nacional	166.815.000
4	0	9	11	9	1	2	612			Tribunal de Tasaciones de la Nación	42.137.000
4	0	9	11	9	1	2	612	21		Gastos Corrientes	42.137.000
4	0	9	11	9	1	2	612	21	1	Moneda Nacional	42.137.000
4	0	9	11	9	1	2	613			Ente Nacional de Obras Hidricas de Saneamiento	88.782.300
4	0	9	11	9	1	2	613	21		Gastos Corrientes	88.782.300
4	0	9	11	9	1	2	613	21	1	Moneda Nacional	88.782.300
4	0	9	11	9	1	2	656			Organismo Regulador de Seguridad de Presas	65.068.536
4	0	9	11	9	1	2	656	21		Gastos Corrientes	65.068.536
4	0	9	11	9	1	2	656	21	1	Moneda Nacional	65.068.536
4	0	9	11	9	2					Gastos Fig. de la Adm. Nac. P/Transacciones de Capital	3.911.531.500
4	0	9	11	9	2	2				Contribución a Organismos Descentralizados	3.911.531.500
4	0	9	11	9	2	2	108			Instituto Nacional del Agua	5.450.000
4	0	9	11	9	2	2	108	22		Gastos de Capital	5.450.000
4	0	9	11	9	2	2	108	22	1	Moneda Nacional	5.450.000
4	0	9	11	9	2	2	613			Ente Nacional de Obras Hidricas de Saneamiento	3.903.431.500
4	0	9	11	9	2	2	613	22		Gastos de Capital	3.903.431.500
4	0	9	11	9	2	2	613	22	1	Moneda Nacional	3.903.431.500
4	0	9	11	9	2	2	656			Organismo Regulador de Seguridad de Presas	2.650.000
4	0	9	11	9	2	2	656	22		Gastos de Capital	2.650.000
4	0	9	11	9	2	2	656	22	1	Moneda Nacional	2.650.000
5										Erogaciones Figurativas a la Dirección Nacional de Vialidad	910.933.000

M.H. y F.P.
16

4

DISTRIBUCIÓN DE LÍMITES DEL GASTO

ASIGNACIÓN DE CRÉDITOS DE OTRAS CATEGORIAS PRESUPUESTARIAS 99



G R U P O	P R O Y	F I N	F. F.	I N C	P P A L	P A R	SPAR	E C O N	M O N	DENOMINACIÓN	IMPORTE
5	0	9								OTROS	910.933.000
5	0	9	22							Crédito Externo	910.933.000
5	0	9	22	9						Gastos Figurativos	910.933.000
5	0	9	22	9	2					Gastos Fig. de la Adm. Nac. P/Transacciones de Capital	910.933.000
5	0	9	22	9	2	2				Contribución a Organismos Descentralizados	910.933.000
5	0	9	22	9	2	2	604			Dirección Nacional de Vialidad	910.933.000
5	0	9	22	9	2	2	604	22		Gastos de Capital	910.933.000
5	0	9	22	9	2	2	604	22	3.	Moneda Extranjera	910.933.000
TOTAL											7.448.235.990

M.H. y F.P.
16



APLICACIONES FINANCIERAS

ASIGNACIÓN DE CRÉDITOS DE OTRAS CATEGORIAS PRESUPUESTARIAS 99

GRUPO	FIN	F.F.	INC	PPAL	PAR	SPAR	ECON.	MON	DENOMINACIÓN	IMPORTE
4	9								OTROS	17.458.000
4	9	11							Tesoro Nacional	17.458.000
4	9	11	9						Gastos Figurativos	17.458.000
4	9	11	9	3					Gastos Figurat.de la Admin. Nac.para Aplic.Financieras	17.458.000
4	9	11	9	3	2				Contribución a Organismos Descentralizados	17.458.000
4	9	11	9	3	2	613	23		Aplicaciones Financieras	17.458.000
4	9	11	9	3	2	613	23	1	Moneda Nacional	17.458.000
TOTAL										17.458.000


M.H. y F.P.
16

41




LISTADO DE SUBPROGRAMAS

CÓDIGO	DENOMINACIÓN	UNIDAD EJECUTORA	CRÉDITO
02	Erogaciones Figurativas al Registro Nacional de las Personas	Ministerio del Interior, Obras Públicas y Vivienda	1.609.950.999
03	Erogaciones Figurativas a la Dirección Nacional de Migraciones	Ministerio del Interior, Obras Públicas y Vivienda	653.017.655
04	Erogaciones Figurativas a Organismos de la Secretaría de Obras Públicas	Ministerio del Interior, Obras Públicas y Vivienda	4.274.334.336
05	Erogaciones Figurativas a la Dirección Nacional de Vialidad	Ministerio del Interior, Obras Públicas y Vivienda	910.933.000
TOTAL			7.448.235.990



41



FUENTES FINANCIERAS

TIPO	CLASE	CONCEPTO	SERVICIO CEDENTE	DENOMINACIÓN	IMPORTE
37				Obtención de Préstamos	30.268.409.463
37	9			Del Sector Externo	30.268.409.463
37	9	2		Del Sector Externo a Largo Plazo	30.268.409.463
TOTAL					30.268.409.463

M.H. y F.P.
16

4



JURISDICCIÓN 35

MINISTERIO DE RELACIONES EXTERIORES Y CULTO

M.H. y F.P.
16

4



I - GASTOS

GASTOS POR FINALIDADES Y FUNCIONES


FIN	FUN	DENOMINACIÓN	IMPORTE
1		ADMINISTRACION GUBERNAMENTAL	6.073.720.278
1	4	Relaciones Exteriores	6.073.720.278
3		SERVICIOS SOCIALES	251.845.989
3	5	Ciencia y Técnica	251.845.989
		SUBTOTAL	6.325.566.267
TOTAL			6.325.566.267

FUENTES DE FINANCIAMIENTO

F. de F.	INCISO	DENOMINACIÓN	IMPORTE
		Tesoro Nacional	5.763.394.267
11	1	Gastos en Personal	4.341.312.000
11	2	Bienes de Consumo	53.601.000
11	3	Servicios No Personales	503.097.003
11	4	Bienes de Uso	110.253.000
11	5	Transferencias	755.131.264
13		Recursos con Afectación Especifica	491.891.000
13	3	Servicios No Personales	486.887.997
13	4	Bienes de Uso	913.000
13	5	Transferencias	4.090.003
21		Transferencias Externas	2.968.000
21	2	Bienes de Consumo	41.085
21	3	Servicios No Personales	2.727.881
21	4	Bienes de Uso	199.034
22		Crédito Externo	67.313.000
22	2	Bienes de Consumo	42.710
22	3	Servicios No Personales	13.584.647
22	4	Bienes de Uso	51.294.249
22	5	Transferencias	2.391.394
TOTAL			6.325.566.267

M.H. y F.P.
16

41



CLASIFICACIÓN ECONÓMICA

CÓDIGO	DENOMINACIÓN	IMPORTE
2100	Gastos Corrientes	6.144.277.465
2120	Gastos de Consumo	5.380.644.674
2121	Remuneraciones	4.341.312.000
2122	Bienes y Servicios	1.039.329.839
2123	Impuestos Indirectos	2.835
2130	Intereses y Otras Rentas de la Propiedad	2.017.730
2133	Rentas sobre Bienes Intangibles	2.017.730
2150	Impuestos Directos	2.400
2170	Transferencias Corrientes	761.612.661
2171	Al Sector Privado	134.945.092
2173	Al Sector Externo	626.667.569
2200	Gastos de Capital	181.288.802
2210	Inversión Real Directa	181.288.802
2211	Formación Bruta de Capital Fijo	175.658.802
2214	Activos Intangibles	5.630.000
TOTAL		6.325.566.267

M.H. y F.P.
16

Δ



II - RECURSOS

RECURSOS POR RUBROS

TIPO	CLASE	CONCEPTO	SERVICIO CEDENTE	DENOMINACIÓN	IMPORTE
				Ingresos Tributarios	286.139.860
11				Sobre el Comercio Exterior	286.139.860
11	7			Estadística	286.139.860
11	7	3			
				Ingresos No Tributarios	210.406.000
12				Tasas	202.270.000
12	1			Otras	202.270.000
12	1	9			
12	9			Otros	8.136.000
12	9	1		Afectaciones y Devoluciones	8.136.000
17				Transferencias Corrientes	2.768.966
17	6			Del Sector Externo	2.768.966
17	6	1		De Gobiernos Extranjeros	2.768.966
22				Transferencias de Capital	199.034
22	6			Del Sector Externo	199.034
22	6	1		De Gobiernos Extranjeros	199.034
TOTAL					499.513.860

M.H. y F.P.
16

41