

DETALLE DE TRANSFERENCIAS (PARTIDAS INDICATIVAS)

ASIGNACIÓN DE CRÉDITOS DEL PROGRAMA 33

SUBPR	PROY	ACTOBR	FIN	FUN	F.F.	INC	PPAL	PAR	SPAR	UGEO	DENOMINACIÓN	IMPORTE
0	0	12	3	4	11	5	7	1	3009	82	Provincia de Santa Fe	7.628.000
0	0	12	3	4	11	5	7	1	3009	86	Provincia de Santiago del Estero	5.721.000
0	0	12	3	4	11	5	7	1	3009	90	Provincia de Tucumán	9.535.000
0	0	12	3	4	11	5	7	1	3009	94	Provincia de Tierra del Fuego, Antártida e Islas del Atlántico Sur	1.907.000
0	0	12	3	4	11	5	7	4			Transferencias a Instituciones de Enseñanza Provinciales	214.000.000
0	0	12	3	4	11	5	7	4	3119		Educación sin discriminar	214.000.000
0	0	12	3	4	11	5	7	4	3119	2	Ciudad Autónoma de Buenos Aires	6.420.000
0	0	12	3	4	11	5	7	4	3119	6	Provincia de Buenos Aires	32.100.000
0	0	12	3	4	11	5	7	4	3119	10	Provincia de Catamarca	6.420.000
0	0	12	3	4	11	5	7	4	3119	14	Provincia de Córdoba	12.840.000
0	0	12	3	4	11	5	7	4	3119	18	Provincia de Corrientes	8.560.000
0	0	12	3	4	11	5	7	4	3119	22	Provincia del Chaco	10.700.000
0	0	12	3	4	11	5	7	4	3119	26	Provincia del Chubut	4.280.000
0	0	12	3	4	11	5	7	4	3119	30	Provincia de Entre Ríos	8.560.000
0	0	12	3	4	11	5	7	4	3119	34	Provincia de Formosa	10.700.000
0	0	12	3	4	11	5	7	4	3119	38	Provincia de Jujuy	6.420.000
0	0	12	3	4	11	5	7	4	3119	42	Provincia de La Pampa	12.840.000
0	0	12	3	4	11	5	7	4	3119	46	Provincia de La Rioja	4.280.000
0	0	12	3	4	11	5	7	4	3119	50	Provincia de Mendoza	10.700.000
0	0	12	3	4	11	5	7	4	3119	54	Provincia de Misiones	8.560.000
0	0	12	3	4	11	5	7	4	3119	58	Provincia del Neuquén	6.420.000
0	0	12	3	4	11	5	7	4	3119	62	Provincia de Río Negro	12.840.000
0	0	12	3	4	11	5	7	4	3119	66	Provincia de Salta	10.700.000
0	0	12	3	4	11	5	7	4	3119	70	Provincia de San Juan	4.280.000
0	0	12	3	4	11	5	7	4	3119	74	Provincia de San Luis	2.140.000
0	0	12	3	4	11	5	7	4	3119	78	Provincia de Santa Cruz	6.420.000
0	0	12	3	4	11	5	7	4	3119	82	Provincia de Santa Fe	8.560.000
0	0	12	3	4	11	5	7	4	3119	86	Provincia de Santiago del Estero	6.420.000
0	0	12	3	4	11	5	7	4	3119	90	Provincia de Tucumán	10.700.000
0	0	12	3	4	11	5	7	4	3119	94	Provincia de Tierra del Fuego, Antártida e Islas del Atlántico Sur	2.140.000
0	0	12	3	4	11	5	7	6			Transferencias a Gobiernos Municipales	3.700.000
0	0	12	3	4	11	5	7	6	9999		Sin discriminar	3.700.000
0	0	12	3	4	11	5	7	6	9999	2	Ciudad Autónoma de Buenos Aires	111.000
0	0	12	3	4	11	5	7	6	9999	6	Provincia de Buenos Aires	555.000
0	0	12	3	4	11	5	7	6	9999	10	Provincia de Catamarca	111.000
0	0	12	3	4	11	5	7	6	9999	14	Provincia de Córdoba	222.000
0	0	12	3	4	11	5	7	6	9999	18	Provincia de Corrientes	148.000
0	0	12	3	4	11	5	7	6	9999	22	Provincia del Chaco	185.000
0	0	12	3	4	11	5	7	6	9999	26	Provincia del Chubut	74.000
0	0	12	3	4	11	5	7	6	9999	30	Provincia de Entre Ríos	148.000
0	0	12	3	4	11	5	7	6	9999	34	Provincia de Formosa	185.000
0	0	12	3	4	11	5	7	6	9999	38	Provincia de Jujuy	111.000
0	0	12	3	4	11	5	7	6	9999	42	Provincia de La Pampa	222.000
0	0	12	3	4	11	5	7	6	9999	46	Provincia de La Rioja	74.000
0	0	12	3	4	11	5	7	6	9999	50	Provincia de Mendoza	185.000
0	0	12	3	4	11	5	7	6	9999	54	Provincia de Misiones	148.000
0	0	12	3	4	11	5	7	6	9999	58	Provincia del Neuquén	111.000
0	0	12	3	4	11	5	7	6	9999	62	Provincia de Río Negro	222.000
0	0	12	3	4	11	5	7	6	9999	66	Provincia de Salta	185.000
0	0	12	3	4	11	5	7	6	9999	70	Provincia de San Juan	74.000
0	0	12	3	4	11	5	7	6	9999	74	Provincia de San Luis	37.000
0	0	12	3	4	11	5	7	6	9999	78	Provincia de Santa Cruz	111.000
0	0	12	3	4	11	5	7	6	9999	82	Provincia de Santa Fe	148.000
0	0	12	3	4	11	5	7	6	9999	86	Provincia de Santiago del Estero	111.000
0	0	12	3	4	11	5	7	6	9999	90	Provincia de Tucumán	185.000

M.H. y F.P.  
16

4




DETALLE DE TRANSFERENCIAS (PARTIDAS INDICATIVAS)

ASIGNACIÓN DE CRÉDITOS DEL PROGRAMA 33

SUBPR	PROY	ACTOR	FIN	FUN	F.F.	INC	PPAL	PAR	SPAR	U	GE	DENOMINACIÓN	IMPORTE
0	0	12	3	4	11	5	7	6	9999	94		Provincia de Tierra del Fuego, Antártida e Islas del Atlántico Sur	37.000
0	0	13										<b>Apoyo y Acompañamiento a Escuelas de Nivel Inicial</b>	<b>250.000</b>
0	0	13	3									SERVICIOS SOCIALES	250.000
0	0	13	3	4								Educación y Cultura	250.000
0	0	13	3	4	11							Tesoro Nacional	250.000
0	0	13	3	4	11	5						<b>Transferencias</b>	<b>250.000</b>
0	0	13	3	4	11	5	7					Transf. a Inst. Prov. y Mun. para Fin. Gastos Corrientes	130.000
0	0	13	3	4	11	5	7	4				Transferencias a Instituciones de Enseñanza Provinciales	130.000
0	0	13	3	4	11	5	7	4	3119			Educación sin discriminar	130.000
0	0	13	3	4	11	5	7	4	3119	6		Provincia de Buenos Aires	130.000
0	0	13	3	4	11	5	8					Transf. a Inst. Prov. y Mun. para Financ. Gastos de Capital	120.000
0	0	13	3	4	11	5	8	4				Transferencias a Instituciones de Enseñanza Provinciales	120.000
0	0	13	3	4	11	5	8	4	3119			Educación sin discriminar	120.000
0	0	13	3	4	11	5	8	4	3119	6		Provincia de Buenos Aires	120.000
0	0	14										<b>Apoyo y Acompañamiento a Escuelas de Educación Especial</b>	<b>13.250.000</b>
0	0	14	3									SERVICIOS SOCIALES	13.250.000
0	0	14	3	4								Educación y Cultura	13.250.000
0	0	14	3	4	11							Tesoro Nacional	13.250.000
0	0	14	3	4	11	5						<b>Transferencias</b>	<b>13.250.000</b>
0	0	14	3	4	11	5	7					Transf. a Inst. Prov. y Mun. para Fin. Gastos Corrientes	13.250.000
0	0	14	3	4	11	5	7	4				Transferencias a Instituciones de Enseñanza Provinciales	13.250.000
0	0	14	3	4	11	5	7	4	3119			Educación sin discriminar	13.250.000
0	0	14	3	4	11	5	7	4	3119	2		Ciudad Autónoma de Buenos Aires	397.500
0	0	14	3	4	11	5	7	4	3119	6		Provincia de Buenos Aires	1.987.500
0	0	14	3	4	11	5	7	4	3119	10		Provincia de Catamarca	397.500
0	0	14	3	4	11	5	7	4	3119	14		Provincia de Córdoba	795.000
0	0	14	3	4	11	5	7	4	3119	18		Provincia de Corrientes	530.000
0	0	14	3	4	11	5	7	4	3119	22		Provincia del Chaco	662.500
0	0	14	3	4	11	5	7	4	3119	26		Provincia del Chubut	265.000
0	0	14	3	4	11	5	7	4	3119	30		Provincia de Entre Ríos	530.000
0	0	14	3	4	11	5	7	4	3119	34		Provincia de Formosa	662.500
0	0	14	3	4	11	5	7	4	3119	38		Provincia de Jujuy	397.500
0	0	14	3	4	11	5	7	4	3119	42		Provincia de La Pampa	795.000
0	0	14	3	4	11	5	7	4	3119	46		Provincia de La Rioja	265.000
0	0	14	3	4	11	5	7	4	3119	50		Provincia de Mendoza	662.500
0	0	14	3	4	11	5	7	4	3119	54		Provincia de Misiones	530.000
0	0	14	3	4	11	5	7	4	3119	58		Provincia del Neuquén	397.500
0	0	14	3	4	11	5	7	4	3119	62		Provincia de Río Negro	795.000
0	0	14	3	4	11	5	7	4	3119	66		Provincia de Salta	662.500
0	0	14	3	4	11	5	7	4	3119	70		Provincia de San Juan	265.000

M.H. y F.P.  
16




DETALLE DE TRANSFERENCIAS (PARTIDAS INDICATIVAS)

ASIGNACIÓN DE CRÉDITOS DEL PROGRAMA 33

SUBPR	PROY	ACTOBR	FIN	FUN	F.F.	INC	PPAL	PAR	SPAR	UGEO	DENOMINACIÓN	IMPORTE
0	0	14	3	4	11	5	7	4	3119	74	Provincia de San Luis	132.500
0	0	14	3	4	11	5	7	4	3119	78	Provincia de Santa Cruz	397.500
0	0	14	3	4	11	5	7	4	3119	82	Provincia de Santa Fe	530.000
0	0	14	3	4	11	5	7	4	3119	86	Provincia de Santiago del Estero	397.500
0	0	14	3	4	11	5	7	4	3119	90	Provincia de Tucumán	662.500
0	0	14	3	4	11	5	7	4	3119	94	Provincia de Tierra del Fuego, Antártida e Islas del Atlántico Sur	132.500
0	0	15									<b>Apoyo y Acompañamiento a Escuelas Albergues</b>	<b>11.500.000</b>
0	0	15	3								SERVICIOS SOCIALES	11.500.000
0	0	15	3	4							Educación y Cultura	11.500.000
0	0	15	3	4	11						Tesoro Nacional	11.500.000
0	0	15	3	4	11	5					<b>Transferencias</b>	<b>11.500.000</b>
0	0	15	3	4	11	5	7				Transf. a Inst. Prov. y Mun. para Fin. Gastos Corrientes	11.500.000
0	0	15	3	4	11	5	7	4			Transferencias a Instituciones de Enseñanza Provinciales	11.500.000
0	0	15	3	4	11	5	7	4	3119		Educación sin discriminar	11.500.000
0	0	15	3	4	11	5	7	4	3119	2	Ciudad Autónoma de Buenos Aires	345.000
0	0	15	3	4	11	5	7	4	3119	6	Provincia de Buenos Aires	1.725.000
0	0	15	3	4	11	5	7	4	3119	10	Provincia de Catamarca	345.000
0	0	15	3	4	11	5	7	4	3119	14	Provincia de Córdoba	690.000
0	0	15	3	4	11	5	7	4	3119	18	Provincia de Corrientes	460.000
0	0	15	3	4	11	5	7	4	3119	22	Provincia del Chaco	575.000
0	0	15	3	4	11	5	7	4	3119	26	Provincia del Chubut	230.000
0	0	15	3	4	11	5	7	4	3119	30	Provincia de Entre Ríos	460.000
0	0	15	3	4	11	5	7	4	3119	34	Provincia de Formosa	575.000
0	0	15	3	4	11	5	7	4	3119	38	Provincia de Jujuy	345.000
0	0	15	3	4	11	5	7	4	3119	42	Provincia de La Pampa	690.000
0	0	15	3	4	11	5	7	4	3119	46	Provincia de La Rioja	230.000
0	0	15	3	4	11	5	7	4	3119	50	Provincia de Mendoza	575.000
0	0	15	3	4	11	5	7	4	3119	54	Provincia de Misiones	460.000
0	0	15	3	4	11	5	7	4	3119	58	Provincia del Neuquén	345.000
0	0	15	3	4	11	5	7	4	3119	62	Provincia de Río Negro	690.000
0	0	15	3	4	11	5	7	4	3119	66	Provincia de Salta	575.000
0	0	15	3	4	11	5	7	4	3119	70	Provincia de San Juan	230.000
0	0	15	3	4	11	5	7	4	3119	74	Provincia de San Luis	115.000
0	0	15	3	4	11	5	7	4	3119	78	Provincia de Santa Cruz	345.000
0	0	15	3	4	11	5	7	4	3119	82	Provincia de Santa Fe	460.000
0	0	15	3	4	11	5	7	4	3119	86	Provincia de Santiago del Estero	345.000
0	0	15	3	4	11	5	7	4	3119	90	Provincia de Tucumán	575.000
0	0	15	3	4	11	5	7	4	3119	94	Provincia de Tierra del Fuego, Antártida e Islas del Atlántico Sur	115.000
0	0	17									<b>Acciones de Apoyo a la Demanda Educativa -PROMEDU IV - BID N° 3455/ OC- AR - 1</b>	<b>35.118.000</b>
0	0	17	3								SERVICIOS SOCIALES	35.118.000
0	0	17	3	4							Educación y Cultura	35.118.000
0	0	17	3	4	22						Crédito Externo	35.118.000
0	0	17	3	4	22	5					<b>Transferencias</b>	<b>35.118.000</b>

M.H. y F.P.  
16

4



DETALLE DE TRANSFERENCIAS (PARTIDAS INDICATIVAS)

ASIGNACIÓN DE CRÉDITOS DEL PROGRAMA 33

SUBPR	PROY	ACTOBR	FIN	FUN	F.F.	INC	PPAL	PAR	SPAR	UGEO	DENOMINACIÓN	IMPORTE
0	0	17	3	4	22	5	7				Transf. a Inst. Prov. y Mun. para Fin. Gastos Corrientes	35.118.000
0	0	17	3	4	22	5	7	4			Transferencias a Instituciones de Enseñanza Provinciales	35.118.000
0	0	17	3	4	22	5	7	4	3119		Educación sin discriminar	35.118.000
0	0	17	3	4	22	5	7	4	3119	2	Ciudad Autónoma de Buenos Aires	1.000.000
0	0	17	3	4	22	5	7	4	3119	6	Provincia de Buenos Aires	11.240.000
0	0	17	3	4	22	5	7	4	3119	10	Provincia de Catamarca	701.000
0	0	17	3	4	22	5	7	4	3119	14	Provincia de Córdoba	2.318.000
0	0	17	3	4	22	5	7	4	3119	18	Provincia de Corrientes	1.905.000
0	0	17	3	4	22	5	7	4	3119	22	Provincia del Chaco	1.768.000
0	0	17	3	4	22	5	7	4	3119	30	Provincia de Entre Ríos	979.000
0	0	17	3	4	22	5	7	4	3119	34	Provincia de Formosa	1.309.000
0	0	17	3	4	22	5	7	4	3119	38	Provincia de Jujuy	1.102.000
0	0	17	3	4	22	5	7	4	3119	42	Provincia de La Pampa	369.000
0	0	17	3	4	22	5	7	4	3119	46	Provincia de La Rioja	568.000
0	0	17	3	4	22	5	7	4	3119	50	Provincia de Mendoza	1.559.000
0	0	17	3	4	22	5	7	4	3119	54	Provincia de Misiones	1.905.000
0	0	17	3	4	22	5	7	4	3119	66	Provincia de Salta	1.711.000
0	0	17	3	4	22	5	7	4	3119	70	Provincia de San Juan	633.000
0	0	17	3	4	22	5	7	4	3119	74	Provincia de San Luis	412.000
0	0	17	3	4	22	5	7	4	3119	82	Provincia de Santa Fe	2.370.000
0	0	17	3	4	22	5	7	4	3119	86	Provincia de Santiago del Estero	1.586.000
0	0	17	3	4	22	5	7	4	3119	90	Provincia de Tucumán	1.683.000

TOTAL

1.882.401.247

M.H. y F.P.  
16

H



**LISTADO DE ACTIVIDADES ESPECIFICAS**

CÓDIGO	DENOMINACIÓN	UNIDAD EJECUTORA	CRÉDITO	RECURSOS HUMANOS	
				CARGOS	HS. DE CÁTEDRA
<b>Actividades:</b>					
01	Dirección y Coordinación	Ministerio de Educación y Deportes	1.002.864.888	137	0
11	Apoyo y Acompañamiento a Escuelas Primarias	Ministerio de Educación y Deportes	865.359.979	0	0
12	Apoyo y Acompañamiento a Escuelas Secundarias	Ministerio de Educación y Deportes	783.983.070	0	0
13	Apoyo y Acompañamiento a Escuelas de Nivel Inicial	Ministerio de Educación y Deportes	121.961.234	0	0
14	Apoyo y Acompañamiento a Escuelas de Educación Especial	Ministerio de Educación y Deportes	16.850.820	0	0
15	Apoyo y Acompañamiento a Escuelas Albergues	Ministerio de Educación y Deportes	14.048.471	0	0
17	Acciones de Apoyo a la Demanda Educativa -PROMEDU IV - BID N° 3455/ OC- AR - 1	Unidad Ejecutora del Préstamo	57.343.000	0	0
<b>TOTAL:</b>			<b>2.862.411.462</b>	<b>137</b>	<b>0</b>

M.H. y F.P.  
16

*H*



**RECURSOS HUMANOS DEL PROGRAMA 33**

CARGO O CATEGORÍA	CANTIDAD DE	
	CARGOS	HS. DE CÁTEDRA

**Planta Permanente**

Personal del Sistema Nacional de Empleo Público (SINEP)

A	1	0
B	20	0
C	65	0
D	33	0
E	16	0
F	2	0
<b>Subtotal Escalafón</b>	<b>137</b>	<b>0</b>
<b>TOTAL DEL PROGRAMA 33</b>	<b>137</b>	<b>0</b>

M.H. y F.P.
16

4



**PROGRAMA 35**  
**SERVICIO DE LA BIBLIOTECA DE MAESTROS**

**UNIDAD EJECUTORA**  
**MINISTERIO DE EDUCACIÓN Y DEPORTES**

Servicio Administrativo Financiero  
**330**


**DISTRIBUCIÓN DE LÍMITES DEL GASTO**

**ASIGNACIÓN DE CRÉDITOS DEL PROGRAMA 35**

SUBPR	PROY	FIN	F.F.	INC	PPAL	PAR	SPAR	ECON	MON	DENOMINACIÓN	IMPORTE
0	0	3								SERVICIOS SOCIALES	27.628.235
0	0	3	11							Tesoro Nacional	27.628.235
0	0	3	11	1						<b>Gastos en Personal</b>	<b>21.406.235</b>
0	0	3	11	1	1					Personal Permanente	12.160.159
0	0	3	11	1	1	1				Retribución del Cargo	4.467.917
0	0	3	11	1	1	1		21		Gastos Corrientes	4.467.917
0	0	3	11	1	1	1		21	1	Moneda Nacional	4.467.917
0	0	3	11	1	1	3				Retribuciones que no hacen al Cargo	3.523.232
0	0	3	11	1	1	3		21		Gastos Corrientes	3.523.232
0	0	3	11	1	1	3		21	1	Moneda Nacional	3.523.232
0	0	3	11	1	1	4				Sueldo Anual Complementario	665.929
0	0	3	11	1	1	4		21		Gastos Corrientes	665.929
0	0	3	11	1	1	4		21	1	Moneda Nacional	665.929
0	0	3	11	1	1	6				Contribuciones Patronales	3.462.966
0	0	3	11	1	1	6		21		Gastos Corrientes	3.462.966
0	0	3	11	1	1	6		21	1	Moneda Nacional	3.462.966
0	0	3	11	1	1	7				Complementos	40.115
0	0	3	11	1	1	7		21		Gastos Corrientes	40.115
0	0	3	11	1	1	7		21	1	Moneda Nacional	40.115
0	0	3	11	1	3					Servicios Extraordinarios	1.521.724
0	0	3	11	1	3	1				Retribuciones Extraordinarias	1.127.342
0	0	3	11	1	3	1		21		Gastos Corrientes	1.127.342
0	0	3	11	1	3	1		21	1	Moneda Nacional	1.127.342
0	0	3	11	1	3	2				Sueldo Anual Complementario	93.945
0	0	3	11	1	3	2		21		Gastos Corrientes	93.945
0	0	3	11	1	3	2		21	1	Moneda Nacional	93.945
0	0	3	11	1	3	3				Contribuciones Patronales	300.437
0	0	3	11	1	3	3		21		Gastos Corrientes	300.437

M.H. y F.P.  
16

4



DISTRIBUCIÓN DE LÍMITES DEL GASTO


ASIGNACIÓN DE CRÉDITOS DEL PROGRAMA 35

SUBPR	PROY	FIN	F.F.	INC	PPAL	PAR	SPAR	ECON	MON	DENOMINACIÓN	IMPORTE
0	0	3	11	1	3	3		21	1	Moneda Nacional	300.437
0	0	3	11	1	8	8				Personal contratado	7.724.352
0	0	3	11	1	8	1				Retribuciones por contratos	4.416.302
0	0	3	11	1	8	1		21		Gastos Corrientes	4.416.302
0	0	3	11	1	8	1		21	1	Moneda Nacional	4.416.302
0	0	3	11	1	8	2				Adicionales al contrato	1.310.743
0	0	3	11	1	8	2		21		Gastos Corrientes	1.310.743
0	0	3	11	1	8	2		21	1	Moneda Nacional	1.310.743
0	0	3	11	1	8	3				Sueldo anual complementario	477.254
0	0	3	11	1	8	3		21		Gastos Corrientes	477.254
0	0	3	11	1	8	3		21	1	Moneda Nacional	477.254
0	0	3	11	1	8	5				Contribuciones patronales	1.520.053
0	0	3	11	1	8	5		21		Gastos Corrientes	1.520.053
0	0	3	11	1	8	5		21	1	Moneda Nacional	1.520.053
0	0	3	11	2						<b>Bienes de Consumo</b>	<b>280.000</b>
0	0	3	11	2				21		Gastos Corrientes	280.000
0	0	3	11	2				21	1	Moneda Nacional	280.000
0	0	3	11	3						<b>Servicios No Personales</b>	<b>2.490.000</b>
0	0	3	11	3	2					Alquileres y Derechos	20.000
0	0	3	11	3	2			21		Gastos Corrientes	20.000
0	0	3	11	3	2			21	1	Moneda Nacional	20.000
0	0	3	11	3	3					Mantenimiento, Reparación y Limpieza	150.000
0	0	3	11	3	3			21		Gastos Corrientes	150.000
0	0	3	11	3	3			21	1	Moneda Nacional	150.000
0	0	3	11	3	4					Servicios Técnicos y Profesionales	80.000
0	0	3	11	3	4			21		Gastos Corrientes	80.000
0	0	3	11	3	4			21	1	Moneda Nacional	80.000
0	0	3	11	3	5					Servicios Comerciales y Financieros	420.000
0	0	3	11	3	5			21		Gastos Corrientes	420.000
0	0	3	11	3	5			21	1	Moneda Nacional	420.000
0	0	3	11	3	7					Pasajes y Viáticos	570.000
0	0	3	11	3	7			21		Gastos Corrientes	570.000
0	0	3	11	3	7			21	1	Moneda Nacional	570.000
0	0	3	11	3	9					Otros Servicios	1.250.000
0	0	3	11	3	9			21		Gastos Corrientes	1.250.000
0	0	3	11	3	9			21	1	Moneda Nacional	1.250.000
0	0	3	11	4						<b>Bienes de Uso</b>	<b>600.000</b>
0	0	3	11	4	3					Maquinaria y Equipo	40.000
0	0	3	11	4	3			22		Gastos de Capital	40.000
0	0	3	11	4	3			22	1	Moneda Nacional	40.000
0	0	3	11	4	5					Libros, Revistas y Otros Elementos Coleccionables	300.000
0	0	3	11	4	5			22		Gastos de Capital	300.000
0	0	3	11	4	5			22	1	Moneda Nacional	300.000
0	0	3	11	4	8					Activos Intangibles	260.000
0	0	3	11	4	8			22		Gastos de Capital	260.000

M.H. y F.P.  
16

4





DISTRIBUCIÓN DE LÍMITES DEL GASTO

ASIGNACIÓN DE CRÉDITOS DEL PROGRAMA 35

SUBPR	PROY	FIN	F.F.	INC	PPAL	PAR	SPAR	ECON	MON	DENOMINACIÓN	IMPORTE
0	0	3	11	4	8			22	1	Moneda Nacional	260.000
0	0	3	11	5						<b>Transferencias</b>	<b>2.852.000</b>
0	0	3	11	5	1					Transf. al Sector Privado para Financiar Gastos Corrientes	2.310.000
0	0	3	11	5	1	6				Transf. para Activ. Científicas o Académicas	2.310.000
0	0	3	11	5	1	6		21		Gastos Corrientes	2.310.000
0	0	3	11	5	1	6		21	1	Moneda Nacional	2.310.000
0	0	3	11	5	7					Transf. a Inst. Prov. y Mun. para Fin. Gastos Corrientes	530.000
0	0	3	11	5	7	1				Transferencias a Gobiernos Provinciales	530.000
0	0	3	11	5	7	1		21		Gastos Corrientes	530.000
0	0	3	11	5	7	1		21	1	Moneda Nacional	530.000
0	0	3	11	5	9					Transferencias al Exterior	12.000
0	0	3	11	5	9	2				Transf. a Organismos Internac. p/Financiar Gastos Corrientes	12.000
0	0	3	11	5	9	2		21		Gastos Corrientes	12.000
0	0	3	11	5	9	2		21	1	Moneda Nacional	12.000
<b>TOTAL</b>											<b>27.628.235</b>

M.H. y F.P.  
16

4



DETALLE DE TRANSFERENCIAS (PARTIDAS INDICATIVAS)

ASIGNACIÓN DE CRÉDITOS DEL PROGRAMA 35

SUBPR	PROY	ACTOBR	FIN	FUN	F.F.	INC	PPAL	PAR	SPAR	UGEO	DENOMINACIÓN	IMPORTE
0	0	1									<b>Dirección y Coordinación</b>	<b>2.322.000</b>
0	0	1	3								SERVICIOS SOCIALES	2.322.000
0	0	1	3	4							Educación y Cultura	2.322.000
0	0	1	3	4	11						Tesoro Nacional	2.322.000
0	0	1	3	4	11	5					<b>Transferencias</b>	<b>2.322.000</b>
0	0	1	3	4	11	5	1				Transf. al Sector Privado para Financiar Gastos Corrientes	2.310.000
0	0	1	3	4	11	5	1	6			Transf. para Activ. Científicas o Académicas	2.310.000
0	0	1	3	4	11	5	1	6	9999		Sin discriminar	2.310.000
0	0	1	3	4	11	5	1	6	9999	2	Ciudad Autónoma de Buenos Aires	2.310.000
0	0	1	3	4	11	5	9				Transferencias al Exterior	12.000
0	0	1	3	4	11	5	9	2			Transf. a Organismos Internac. p/Financiar Gastos Corrientes	12.000
0	0	1	3	4	11	5	9	2	1920		Instituto Internacional de Planeamiento de la Educación	12.000
0	0	1	3	4	11	5	9	2	1920	2	Ciudad Autónoma de Buenos Aires	12.000
0	0	3									<b>Servicios Federales del Programa BERA y de las Redes Federales</b>	<b>530.000</b>
0	0	3	3								SERVICIOS SOCIALES	530.000
0	0	3	3	4							Educación y Cultura	530.000
0	0	3	3	4	11						Tesoro Nacional	530.000
0	0	3	3	4	11	5					<b>Transferencias</b>	<b>530.000</b>
0	0	3	3	4	11	5	7				Transf. a Inst. Prov. y Mun. para Fin. Gastos Corrientes	530.000
0	0	3	3	4	11	5	7	1			Transferencias a Gobiernos Provinciales	530.000
0	0	3	3	4	11	5	7	1	3009		Otros Organismos Provinciales	530.000
0	0	3	3	4	11	5	7	1	3009	2	Ciudad Autónoma de Buenos Aires	530.000
<b>TOTAL</b>											<b>2.852.000</b>	

M.H. y F.P.  
16




**LISTADO DE ACTIVIDADES ESPECIFICAS**

CÓDIGO	DENOMINACIÓN	UNIDAD EJECUTORA	CRÉDITO	RECURSOS HUMANOS	
				CARGOS	HS. DE CÁTEDRA
<b>Actividades:</b>					
01	Dirección y Coordinación	Ministerio de Educación y Deportes	14.829.801	30	0
02	Servicios Bibliográficos y Documentales en Educación	Ministerio de Educación y Deportes	10.698.434	16	0
03	Servicios Federales del Programa BERA y de las Redes Federales	Ministerio de Educación y Deportes	2.100.000	0	0
<b>TOTAL:</b>			<b>27.628.235</b>	<b>46</b>	<b>0</b>

M.H. y F.P.
16

4



**RECURSOS HUMANOS DEL PROGRAMA 35**

CARGO O CATEGORÍA	CANTIDAD DE	
	CARGOS	HS. DE CÁTEDRA


**Planta Permanente**

Personal del Sistema Nacional de Empleo Público (SINEP)

A	1	0
B	10	0
C	17	0
D	12	0
E	6	0
<b>Subtotal Escalafón</b>	<b>46</b>	<b>0</b>
<b>TOTAL DEL PROGRAMA 35</b>	<b>46</b>	<b>0</b>

M.H. y F.P.
16

4



PROGRAMA 37  
**INFRAESTRUCTURA Y EQUIPAMIENTO**

UNIDAD EJECUTORA  
**MINISTERIO DE EDUCACIÓN Y DEPORTES**

Servicio Administrativo Financiero  
**330**

**DISTRIBUCIÓN DE LÍMITES DEL GASTO**


**ASIGNACIÓN DE CRÉDITOS DEL PROGRAMA 37**

SUBPR	PROY	FIN	F.F.	INC	PPAL	PAR	SPAR	ECON	MON	DENOMINACIÓN	IMPORTE
0	0	3								SERVICIOS SOCIALES	3.351.504.715
0	0	3	11							Tesoro Nacional	3.126.162.715
0	0	3	11	1						<b>Gastos en Personal</b>	<b>23.447.404</b>
0	0	3	11	1	1					Personal Permanente	11.735.300
0	0	3	11	1	1	1				Retribución del Cargo	3.739.296
0	0	3	11	1	1	1		21		Gastos Corrientes	3.739.296
0	0	3	11	1	1	1		21	1	Moneda Nacional	3.739.296
0	0	3	11	1	1	3				Retribuciones que no hacen al Cargo	3.485.472
0	0	3	11	1	1	3		21		Gastos Corrientes	3.485.472
0	0	3	11	1	1	3		21	1	Moneda Nacional	3.485.472
0	0	3	11	1	1	4				Sueldo Anual Complementario	602.063
0	0	3	11	1	1	4		21		Gastos Corrientes	602.063
0	0	3	11	1	1	4		21	1	Moneda Nacional	602.063
0	0	3	11	1	1	6				Contribuciones Patronales	3.842.975
0	0	3	11	1	1	6		21		Gastos Corrientes	3.842.975
0	0	3	11	1	1	6		21	1	Moneda Nacional	3.842.975
0	0	3	11	1	1	7				Complementos	65.494
0	0	3	11	1	1	7		21		Gastos Corrientes	65.494
0	0	3	11	1	1	7		21	1	Moneda Nacional	65.494
0	0	3	11	1	3					Servicios Extraordinarios	358.812
0	0	3	11	1	3	1				Retribuciones Extraordinarias	265.819
0	0	3	11	1	3	1		21		Gastos Corrientes	265.819
0	0	3	11	1	3	1		21	1	Moneda Nacional	265.819
0	0	3	11	1	3	2				Sueldo Anual Complementario	22.152
0	0	3	11	1	3	2		21		Gastos Corrientes	22.152
0	0	3	11	1	3	2		21	1	Moneda Nacional	22.152
0	0	3	11	1	3	3				Contribuciones Patronales	70.841
0	0	3	11	1	3	3		21		Gastos Corrientes	70.841

M.H. y F.P.  
 16


DISTRIBUCIÓN DE LÍMITES DEL GASTO

ASIGNACIÓN DE CRÉDITOS DEL PROGRAMA 37



SUBPR	PROY	FIN	F.F.	INC	PPAL	PAR	SPAR	ECON	MON	DENOMINACION	IMPORTE
0	0	3	11	1	3	3		21	1	Moneda Nacional	70.841
0	0	3	11	1	8					Personal contratado	11.353.292
0	0	3	11	1	8	1				Retribuciones por contratos	5.578.870
0	0	3	11	1	8	1		21		Gastos Corrientes	5.578.870
0	0	3	11	1	8	1		21	1	Moneda Nacional	5.578.870
0	0	3	11	1	8	2				Adicionales al contrato	2.483.906
0	0	3	11	1	8	2		21		Gastos Corrientes	2.483.906
0	0	3	11	1	8	2		21	1	Moneda Nacional	2.483.906
0	0	3	11	1	8	3				Sueldo anual complementario	671.898
0	0	3	11	1	8	3		21		Gastos Corrientes	671.898
0	0	3	11	1	8	3		21	1	Moneda Nacional	671.898
0	0	3	11	1	8	5				Contribuciones patronales	2.139.995
0	0	3	11	1	8	5		21		Gastos Corrientes	2.139.995
0	0	3	11	1	8	5		21	1	Moneda Nacional	2.139.995
0	0	3	11	1	8	7				Contratos especiales	478.623
0	0	3	11	1	8	7		21		Gastos Corrientes	478.623
0	0	3	11	1	8	7		21	1	Moneda Nacional	478.623
0	0	3	11	2						<b>Bienes de Consumo</b>	<b>341.797</b>
0	0	3	11	2				21		Gastos Corrientes	341.797
0	0	3	11	2				21	1	Moneda Nacional	341.797
0	0	3	11	3						<b>Servicios No Personales</b>	<b>22.175.913</b>
0	0	3	11	3	5					Servicios Comerciales y Financieros	20.150.000
0	0	3	11	3	5			21		Gastos Corrientes	20.150.000
0	0	3	11	3	5			21	1	Moneda Nacional	20.150.000
0	0	3	11	3	7					Pasajes y Viáticos	1.088.413
0	0	3	11	3	7			21		Gastos Corrientes	1.088.413
0	0	3	11	3	7			21	1	Moneda Nacional	1.088.413
0	0	3	11	3	9					Otros Servicios	937.500
0	0	3	11	3	9			21		Gastos Corrientes	937.500
0	0	3	11	3	9			21	1	Moneda Nacional	937.500
0	0	3	11	4						<b>Bienes de Uso</b>	<b>300.000</b>
0	0	3	11	4	3					Maquinaria y Equipo	300.000
0	0	3	11	4	3			22		Gastos de Capital	300.000
0	0	3	11	4	3			22	1	Moneda Nacional	300.000
0	0	3	11	5						<b>Transferencias</b>	<b>3.079.897.601</b>
0	0	3	11	5	6					Transferencias a Universidades Nacionales	73.722.143
0	0	3	11	5	6	2				Transferencias a Univ. Nac. p/financiar	73.722.143
0	0	3	11	5	6	2				Gastos de Capital	
0	0	3	11	5	6	2		22		Gastos de Capital	73.722.143
0	0	3	11	5	6	2		22	1	Moneda Nacional	73.722.143
0	0	3	11	5	7					Transf. a Inst. Prov. y Mun. para Fin. Gastos Corrientes	52.000.000
0	0	3	11	5	7	1				Transferencias a Gobiernos Provinciales	52.000.000
0	0	3	11	5	7	1		21		Gastos Corrientes	52.000.000
0	0	3	11	5	7	1		21	1	Moneda Nacional	52.000.000
0	0	3	11	5	8					Transf. a Inst. Prov. y Mun. para Financ. Gastos de Capital	2.954.175.458

M.H. y F.P.  
16



**DISTRIBUCIÓN DE LÍMITES DEL GASTO**  
**ASIGNACIÓN DE CRÉDITOS DEL PROGRAMA 37**

SUBPR	PROY	FIN	F.F.	INC	PPAL	PAR	SPAR	ECON	MON	DENOMINACIÓN	IMPORTE
0	0	3	11	5	8	1				Transferencias a Gobiernos Provinciales	2.810.948.339
0	0	3	11	5	8	1		22		Gastos de Capital	2.810.948.339
0	0	3	11	5	8	1		22	1	Moneda Nacional	2.810.948.339
0	0	3	11	5	8	4				Transferencias a Instituciones de Enseñanza Provinciales	14.854.306
0	0	3	11	5	8	4		22		Gastos de Capital	14.854.306
0	0	3	11	5	8	4		22	1	Moneda Nacional	14.854.306
0	0	3	11	5	8	6				Transferencias a Gobiernos Municipales	128.372.813
0	0	3	11	5	8	6		22		Gastos de Capital	128.372.813
0	0	3	11	5	8	6		22	1	Moneda Nacional	128.372.813
0	0	3	22							Crédito Externo	225.342.000
0	0	3	22	5						Transferencias	225.342.000
0	0	3	22	5	8					Transf. a Inst. Prov. y Mun. para Financ.	225.342.000
0	0	3	22	5	8	1				Gastos de Capital	225.342.000
0	0	3	22	5	8	1				Transferencias a Gobiernos Provinciales	225.342.000
0	0	3	22	5	8	1		22		Gastos de Capital	225.342.000
0	0	3	22	5	8	1		22	1	Moneda Nacional	225.342.000
<b>TOTAL</b>											<b>3.351.504.715</b>

M.H. y F.P.  
16

4



DETALLE DE TRANSFERENCIAS (PARTIDAS INDICATIVAS)

ASIGNACIÓN DE CRÉDITOS DEL PROGRAMA 37

SUBPR	PROY	ACTOBR	FIN	FUN	F.F.	INC	PPAL	PAR	SPAR	UGEO	DENOMINACIÓN	IMPORTE
0	0	1									<b>Dirección y Coordinación</b>	<b>52.000.000</b>
0	0	1	3								<b>SERVICIOS SOCIALES</b>	<b>52.000.000</b>
0	0	1	3	4							Educación y Cultura	52.000.000
0	0	1	3	4	11						Tesoro Nacional	52.000.000
0	0	1	3	4	11	5					<b>Transferencias</b>	<b>52.000.000</b>
0	0	1	3	4	11	5	7				Transf. a Inst. Prov. y Mun. para Fin. Gastos Corrientes	52.000.000
0	0	1	3	4	11	5	7	1			Transferencias a Gobiernos Provinciales	52.000.000
0	0	1	3	4	11	5	7	1	3009		Otros Organismos Provinciales	52.000.000
0	0	1	3	4	11	5	7	1	3009	2	Ciudad Autónoma de Buenos Aires	1.586.000
0	0	1	3	4	11	5	7	1	3009	6	Provincia de Buenos Aires	12.703.600
0	0	1	3	4	11	5	7	1	3009	10	Provincia de Catamarca	1.424.800
0	0	1	3	4	11	5	7	1	3009	14	Provincia de Córdoba	4.024.800
0	0	1	3	4	11	5	7	1	3009	18	Provincia de Corrientes	1.877.200
0	0	1	3	4	11	5	7	1	3009	22	Provincia del Chaco	2.516.800
0	0	1	3	4	11	5	7	1	3009	26	Provincia del Chubut	603.200
0	0	1	3	4	11	5	7	1	3009	30	Provincia de Entre Ríos	2.215.200
0	0	1	3	4	11	5	7	1	3009	34	Provincia de Formosa	1.877.200
0	0	1	3	4	11	5	7	1	3009	38	Provincia de Jujuy	1.513.200
0	0	1	3	4	11	5	7	1	3009	42	Provincia de La Pampa	852.800
0	0	1	3	4	11	5	7	1	3009	46	Provincia de La Rioja	1.112.800
0	0	1	3	4	11	5	7	1	3009	50	Provincia de Mendoza	1.892.800
0	0	1	3	4	11	5	7	1	3009	54	Provincia de Misiones	1.705.600
0	0	1	3	4	11	5	7	1	3009	58	Provincia del Neuquén	826.800
0	0	1	3	4	11	5	7	1	3009	62	Provincia de Río Negro	1.149.200
0	0	1	3	4	11	5	7	1	3009	66	Provincia de Salta	1.981.200
0	0	1	3	4	11	5	7	1	3009	70	Provincia de San Juan	1.539.200
0	0	1	3	4	11	5	7	1	3009	74	Provincia de San Luis	1.190.800
0	0	1	3	4	11	5	7	1	3009	78	Provincia de Santa Cruz	603.200
0	0	1	3	4	11	5	7	1	3009	82	Provincia de Santa Fe	4.050.800
0	0	1	3	4	11	5	7	1	3009	86	Provincia de Santiago del Estero	2.106.000
0	0	1	3	4	11	5	7	1	3009	90	Provincia de Tucumán	2.340.000
0	0	1	3	4	11	5	7	1	3009	94	Provincia de Tierra del Fuego, Antártida e Islas del Atlántico Sur	306.800
0	0	2									<b>Equipamiento</b>	<b>167.451.717</b>
0	0	2	3								<b>SERVICIOS SOCIALES</b>	<b>167.451.717</b>
0	0	2	3	4							Educación y Cultura	167.451.717
0	0	2	3	4	11						Tesoro Nacional	167.451.717
0	0	2	3	4	11	5					<b>Transferencias</b>	<b>167.451.717</b>
0	0	2	3	4	11	5	8				Transf. a Inst. Prov. y Mun. para Financ. Gastos de Capital	167.451.717
0	0	2	3	4	11	5	8	1			Transferencias a Gobiernos Provinciales	167.451.717
0	0	2	3	4	11	5	8	1	3009		Otros organismos provinciales	167.451.717
0	0	2	3	4	11	5	8	1	3009	2	Ciudad Autónoma de Buenos Aires	5.107.277
0	0	2	3	4	11	5	8	1	3009	6	Provincia de Buenos Aires	40.908.454
0	0	2	3	4	11	5	8	1	3009	10	Provincia de Catamarca	4.588.177
0	0	2	3	4	11	5	8	1	3009	14	Provincia de Córdoba	12.960.763

M.H. y F.P.  
16

4






DETALLE DE TRANSFERENCIAS (PARTIDAS INDICATIVAS)

ASIGNACIÓN DE CRÉDITOS DEL PROGRAMA 37

SUBPR	PROY	ACTOR	FIN	FUN	F.F.	INC	PPAL	PAR	SPAR	UGEO	DENOMINACIÓN	IMPORTE
0	0	2	3	4	11	5	8	1	3009	18	Provincia de Corrientes	6.045.007
0	0	2	3	4	11	5	8	1	3009	22	Provincia del Chaco	8.104.663
0	0	2	3	4	11	5	8	1	3009	26	Provincia del Chubut	1.942.440
0	0	2	3	4	11	5	8	1	3009	30	Provincia de Entre Ríos	7.133.443
0	0	2	3	4	11	5	8	1	3009	34	Provincia de Formosa	6.045.007
0	0	2	3	4	11	5	8	1	3009	38	Provincia de Jujuy	4.872.845
0	0	2	3	4	11	5	8	1	3009	42	Provincia de La Pampa	2.746.208
0	0	2	3	4	11	5	8	1	3009	46	Provincia de La Rioja	3.583.467
0	0	2	3	4	11	5	8	1	3009	50	Provincia de Mendoza	6.095.242
0	0	2	3	4	11	5	8	1	3009	54	Provincia de Misiones	5.492.416
0	0	2	3	4	11	5	8	1	3009	58	Provincia del Neuquén	2.662.482
0	0	2	3	4	11	5	8	1	3009	62	Provincia de Río Negro	3.700.683
0	0	2	3	4	11	5	8	1	3009	66	Provincia de Salta	6.379.910
0	0	2	3	4	11	5	8	1	3009	70	Provincia de San Juan	4.956.571
0	0	2	3	4	11	5	8	1	3009	74	Provincia de San Luis	3.834.644
0	0	2	3	4	11	5	8	1	3009	78	Provincia de Santa Cruz	1.942.440
0	0	2	3	4	11	5	8	1	3009	82	Provincia de Santa Fe	13.044.489
0	0	2	3	4	11	5	8	1	3009	86	Provincia de Santiago del Estero	6.781.795
0	0	2	3	4	11	5	8	1	3009	90	Provincia de Tucumán	7.535.327
0	0	2	3	4	11	5	8	1	3009	94	Provincia de Tierra del Fuego, Antártida e Islas del Atlántico Sur	987.967
0	0	3									<b>Obras Escolares</b>	<b>2.609.463.041</b>
0	0	3	3								<b>SERVICIOS SOCIALES</b>	<b>2.609.463.041</b>
0	0	3	3	4							Educación y Cultura	2.609.463.041
0	0	3	3	4	11						Tesoro Nacional	2.609.463.041
0	0	3	3	4	11	5					<b>Transferencias</b>	<b>2.609.463.041</b>
0	0	3	3	4	11	5	6				Transferencias a Universidades Nacionales	73.722.143
0	0	3	3	4	11	5	6	2			Transferencias a Univ. Nac. p/financiar Gastos de Capital	73.722.143
M.H. y F.P.	0	0	3	3	4	11	5	6	2	848	Universidades sin Discriminar	73.722.143
16	0	0	3	3	4	11	5	6	2	848	6 Provincia de Buenos Aires	73.722.143
	0	0	3	3	4	11	5	8			Transf. a Inst. Prov. y Mun. para Financ. Gastos de Capital	2.535.740.898
	0	0	3	3	4	11	5	8	1		Transferencias a Gobiernos Provinciales	2.392.513.779
	0	0	3	3	4	11	5	8	1	3009	Otros organismos provinciales	2.392.513.779
	0	0	3	3	4	11	5	8	1	3009	2 Ciudad Autónoma de Buenos Aires	56.072.108
	0	0	3	3	4	11	5	8	1	3009	6 Provincia de Buenos Aires	1.003.212.394
	0	0	3	3	4	11	5	8	1	3009	10 Provincia de Catamarca	50.372.976
	0	0	3	3	4	11	5	8	1	3009	14 Provincia de Córdoba	142.294.465
	0	0	3	3	4	11	5	8	1	3009	18 Provincia de Corrientes	66.367.315
	0	0	3	3	4	11	5	8	1	3009	22 Provincia del Chaco	88.980.001
	0	0	3	3	4	11	5	8	1	3009	26 Provincia del Chubut	21.325.785
	0	0	3	3	4	11	5	8	1	3009	30 Provincia de Entre Ríos	78.317.109
	0	0	3	3	4	11	5	8	1	3009	34 Provincia de Formosa	66.367.315
	0	0	3	3	4	11	5	8	1	3009	38 Provincia de Jujuy	53.498.307
	0	0	3	3	4	11	5	8	1	3009	42 Provincia de La Pampa	30.150.248
	0	0	3	3	4	11	5	8	1	3009	46 Provincia de La Rioja	39.342.397
	0	0	3	3	4	11	5	8	1	3009	50 Provincia de Mendoza	66.918.844
	0	0	3	3	4	11	5	8	1	3009	54 Provincia de Misiones	60.300.497
	0	0	3	3	4	11	5	8	1	3009	58 Provincia del Neuquén	29.231.033
	0	0	3	3	4	11	5	8	1	3009	62 Provincia de Río Negro	40.629.298
	0	0	3	3	4	11	5	8	1	3009	66 Provincia de Salta	70.044.175

M.H. y F.P.  
16

H




DETALLE DE TRANSFERENCIAS (PARTIDAS INDICATIVAS)

ASIGNACIÓN DE CRÉDITOS DEL PROGRAMA 37

SUBPR	PROY	ACTOBR	FIN	FUN	F.F.	INC	PPAL	PAR	SPAR	UGEO	DENOMINACIÓN	IMPORTE
0	0	3	3	4	11	5	8	1	3009	70	Provincia de San Juan	54.417.521
0	0	3	3	4	11	5	8	1	3009	74	Provincia de San Luis	42.100.042
0	0	3	3	4	11	5	8	1	3009	78	Provincia de Santa Cruz	21.325.785
0	0	3	3	4	11	5	8	1	3009	82	Provincia de Santa Fe	143.213.680
0	0	3	3	4	11	5	8	1	3009	86	Provincia de Santiago del Estero	74.456.406
0	0	3	3	4	11	5	8	1	3009	90	Provincia de Tucumán	82.729.342
0	0	3	3	4	11	5	8	1	3009	94	Provincia de Tierra del Fuego, Antártida e Islas del Atlántico Sur	10.846.736
0	0	3	3	4	11	5	8	4			Transferencias a Instituciones de Enseñanza Provinciales	14.854.306
0	0	3	3	4	11	5	8	4	3119		Educación sin discriminar	14.854.306
0	0	3	3	4	11	5	8	4	3119	2	Ciudad Autónoma de Buenos Aires	453.056
0	0	3	3	4	11	5	8	4	3119	6	Provincia de Buenos Aires	3.628.907
0	0	3	3	4	11	5	8	4	3119	10	Provincia de Catamarca	407.008
0	0	3	3	4	11	5	8	4	3119	14	Provincia de Córdoba	1.149.723
0	0	3	3	4	11	5	8	4	3119	18	Provincia de Corrientes	536.240
0	0	3	3	4	11	5	8	4	3119	22	Provincia del Chaco	718.948
0	0	3	3	4	11	5	8	4	3119	26	Provincia del Chubut	172.310
0	0	3	3	4	11	5	8	4	3119	30	Provincia de Entre Ríos	632.793
0	0	3	3	4	11	5	8	4	3119	34	Provincia de Formosa	536.240
0	0	3	3	4	11	5	8	4	3119	38	Provincia de Jujuy	432.260
0	0	3	3	4	11	5	8	4	3119	42	Provincia de La Pampa	243.611
0	0	3	3	4	11	5	8	4	3119	46	Provincia de La Rioja	317.882
0	0	3	3	4	11	5	8	4	3119	50	Provincia de Mendoza	540.697
0	0	3	3	4	11	5	8	4	3119	54	Provincia de Misiones	487.221
0	0	3	3	4	11	5	8	4	3119	58	Provincia del Neuquén	236.183
0	0	3	3	4	11	5	8	4	3119	62	Provincia de Río Negro	328.280
0	0	3	3	4	11	5	8	4	3119	66	Provincia de Salta	565.949
0	0	3	3	4	11	5	8	4	3119	70	Provincia de San Juan	439.687
0	0	3	3	4	11	5	8	4	3119	74	Provincia de San Luis	340.164
0	0	3	3	4	11	5	8	4	3119	78	Provincia de Santa Cruz	172.310
0	0	3	3	4	11	5	8	4	3119	82	Provincia de Santa Fe	1.157.150
0	0	3	3	4	11	5	8	4	3119	86	Provincia de Santiago del Estero	601.599
0	0	3	3	4	11	5	8	4	3119	90	Provincia de Tucumán	668.444
0	0	3	3	4	11	5	8	4	3119	94	Provincia de Tierra del Fuego, Antártida e Islas del Atlántico Sur	87.644
0	0	3	3	4	11	5	8	6			Transferencias a Gobiernos Municipales	128.372.813
0	0	3	3	4	11	5	8	6	9999		Sin discriminar	128.372.813
0	0	3	3	4	11	5	8	6	9999	2	Ciudad Autónoma de Buenos Aires	3.915.371
0	0	3	3	4	11	5	8	6	9999	6	Provincia de Buenos Aires	31.361.478
0	0	3	3	4	11	5	8	6	9999	10	Provincia de Catamarca	3.517.415
0	0	3	3	4	11	5	8	6	9999	14	Provincia de Córdoba	9.936.056
0	0	3	3	4	11	5	8	6	9999	18	Provincia de Corrientes	4.634.259
0	0	3	3	4	11	5	8	6	9999	22	Provincia del Chaco	6.213.244
0	0	3	3	4	11	5	8	6	9999	26	Provincia del Chubut	1.489.125
0	0	3	3	4	11	5	8	6	9999	30	Provincia de Entre Ríos	5.468.682
0	0	3	3	4	11	5	8	6	9999	34	Provincia de Formosa	4.634.259
0	0	3	3	4	11	5	8	6	9999	38	Provincia de Jujuy	3.735.649
0	0	3	3	4	11	5	8	6	9999	42	Provincia de La Pampa	2.105.314
0	0	3	3	4	11	5	8	6	9999	46	Provincia de La Rioja	2.747.178
0	0	3	3	4	11	5	8	6	9999	50	Provincia de Mendoza	4.672.770
0	0	3	3	4	11	5	8	6	9999	54	Provincia de Misiones	4.210.628
0	0	3	3	4	11	5	8	6	9999	58	Provincia del Neuquén	2.041.128
0	0	3	3	4	11	5	8	6	9999	62	Provincia de Río Negro	2.837.039
0	0	3	3	4	11	5	8	6	9999	66	Provincia de Salta	4.891.004
0	0	3	3	4	11	5	8	6	9999	70	Provincia de San Juan	3.799.835
0	0	3	3	4	11	5	8	6	9999	74	Provincia de San Luis	2.939.737
0	0	3	3	4	11	5	8	6	9999	78	Provincia de Santa Cruz	1.489.125
0	0	3	3	4	11	5	8	6	9999	82	Provincia de Santa Fe	10.000.242

M.H. y F.P.  
16



DETALLE DE TRANSFERENCIAS (PARTIDAS INDICATIVAS)

ASIGNACIÓN DE CRÉDITOS DEL PROGRAMA 37

SUBPR	PROY	ACTOBR	FIN	FUN	F.F.	INC	PPAL	PAR	SPAR	UGEO	DENOMINACIÓN	IMPORTE
0	0	3	3	4	11	5	8	6	9999	86	Provincia de Santiago del Estero	5.199.099
0	0	3	3	4	11	5	8	6	9999	90	Provincia de Tucumán	5.776.777
0	0	3	3	4	11	5	8	6	9999	94	Provincia de Tierra del Fuego, Antártida e Islas del Atlántico Sur	757.399
0	0	9									<b>Dotación de Servicios Básicos a Escuelas</b>	<b>6.000.000</b>
0	0	9	3								SERVICIOS SOCIALES	6.000.000
0	0	9	3	4							Educación y Cultura	6.000.000
0	0	9	3	4	11						Tesoro Nacional	6.000.000
0	0	9	3	4	11	5					<b>Transferencias</b>	<b>6.000.000</b>
0	0	9	3	4	11	5	8				Transf. a Inst. Prov. y Mun. para Financ. Gastos de Capital	6.000.000
0	0	9	3	4	11	5	8	1			Transferencias a Gobiernos Provinciales	6.000.000
0	0	9	3	4	11	5	8	1	3009		Otros organismos provinciales	6.000.000
0	0	9	3	4	11	5	8	1	3009	2	Ciudad Autónoma de Buenos Aires	183.000
0	0	9	3	4	11	5	8	1	3009	6	Provincia de Buenos Aires	1.465.800
0	0	9	3	4	11	5	8	1	3009	10	Provincia de Catamarca	164.400
0	0	9	3	4	11	5	8	1	3009	14	Provincia de Córdoba	464.400
0	0	9	3	4	11	5	8	1	3009	18	Provincia de Corrientes	216.600
0	0	9	3	4	11	5	8	1	3009	22	Provincia del Chaco	290.400
0	0	9	3	4	11	5	8	1	3009	26	Provincia del Chubut	69.600
0	0	9	3	4	11	5	8	1	3009	30	Provincia de Entre Ríos	255.600
0	0	9	3	4	11	5	8	1	3009	34	Provincia de Formosa	216.600
0	0	9	3	4	11	5	8	1	3009	38	Provincia de Jujuy	174.600
0	0	9	3	4	11	5	8	1	3009	42	Provincia de La Pampa	98.400
0	0	9	3	4	11	5	8	1	3009	46	Provincia de La Rioja	128.400
0	0	9	3	4	11	5	8	1	3009	50	Provincia de Mendoza	218.400
0	0	9	3	4	11	5	8	1	3009	54	Provincia de Misiones	196.800
0	0	9	3	4	11	5	8	1	3009	58	Provincia del Neuquén	95.400
0	0	9	3	4	11	5	8	1	3009	62	Provincia de Río Negro	132.600
0	0	9	3	4	11	5	8	1	3009	66	Provincia de Salta	228.600
0	0	9	3	4	11	5	8	1	3009	70	Provincia de San Juan	177.600
0	0	9	3	4	11	5	8	1	3009	74	Provincia de San Luis	137.400
0	0	9	3	4	11	5	8	1	3009	78	Provincia de Santa Cruz	69.600
0	0	9	3	4	11	5	8	1	3009	82	Provincia de Santa Fe	467.400
0	0	9	3	4	11	5	8	1	3009	86	Provincia de Santiago del Estero	243.000
0	0	9	3	4	11	5	8	1	3009	90	Provincia de Tucumán	270.000
0	0	9	3	4	11	5	8	1	3009	94	Provincia de Tierra del Fuego, Antártida e Islas del Atlántico Sur	35.400
0	0	15									<b>Obras para la Implementación de Escuelas de Jornada Extendida</b>	<b>244.982.843</b>
0	0	15	3								SERVICIOS SOCIALES	244.982.843
0	0	15	3	4							Educación y Cultura	244.982.843
0	0	15	3	4	11						Tesoro Nacional	244.982.843
0	0	15	3	4	11	5					<b>Transferencias</b>	<b>244.982.843</b>
0	0	15	3	4	11	5	8				Transf. a Inst. Prov. y Mun. para Financ. Gastos de Capital	244.982.843
0	0	15	3	4	11	5	8	1			Transferencias a Gobiernos Provinciales	244.982.843

M.H. y F.P.  
16



DETALLE DE TRANSFERENCIAS (PARTIDAS INDICATIVAS)

ASIGNACIÓN DE CRÉDITOS DEL PROGRAMA 37

SUBPR	PROY	ACTOBR	FIN	FUN	F.F.	INC	PPAL	PAR	SPAR	UGEO	DENOMINACIÓN	IMPORTE
0	0	15	3	4	11	5	8	1	3009		Otros organismos provinciales	244.982.843
0	0	15	3	4	11	5	8	1	3009	2	Ciudad Autónoma de Buenos Aires	7.471.977
0	0	15	3	4	11	5	8	1	3009	6	Provincia de Buenos Aires	59.849.309
0	0	15	3	4	11	5	8	1	3009	10	Provincia de Catamarca	6.712.530
0	0	15	3	4	11	5	8	1	3009	14	Provincia de Córdoba	18.961.672
0	0	15	3	4	11	5	8	1	3009	18	Provincia de Corrientes	8.843.881
0	0	15	3	4	11	5	8	1	3009	22	Provincia del Chaco	11.857.170
0	0	15	3	4	11	5	8	1	3009	26	Provincia del Chubut	2.841.801
0	0	15	3	4	11	5	8	1	3009	30	Provincia de Entre Ríos	10.436.269
0	0	15	3	4	11	5	8	1	3009	34	Provincia de Formosa	8.843.881
0	0	15	3	4	11	5	8	1	3009	38	Provincia de Jujuy	7.129.001
0	0	15	3	4	11	5	8	1	3009	42	Provincia de La Pampa	4.017.719
0	0	15	3	4	11	5	8	1	3009	46	Provincia de La Rioja	5.242.633
0	0	15	3	4	11	5	8	1	3009	50	Provincia de Mendoza	8.917.375
0	0	15	3	4	11	5	8	1	3009	54	Provincia de Misiones	8.035.437
0	0	15	3	4	11	5	8	1	3009	58	Provincia del Neuquén	3.895.227
0	0	15	3	4	11	5	8	1	3009	62	Provincia de Río Negro	5.414.121
0	0	15	3	4	11	5	8	1	3009	66	Provincia de Salta	9.333.846
0	0	15	3	4	11	5	8	1	3009	70	Provincia de San Juan	7.251.492
0	0	15	3	4	11	5	8	1	3009	74	Provincia de San Luis	5.610.107
0	0	15	3	4	11	5	8	1	3009	78	Provincia de Santa Cruz	2.841.801
0	0	15	3	4	11	5	8	1	3009	82	Provincia de Santa Fe	19.084.163
0	0	15	3	4	11	5	8	1	3009	86	Provincia de Santiago del Estero	9.921.805
0	0	15	3	4	11	5	8	1	3009	90	Provincia de Tucumán	11.024.228
0	0	15	3	4	11	5	8	1	3009	94	Provincia de Tierra del Fuego, Antártida e Islas del Atlántico Sur	1.445.398
0	0	17									<b>Construcción y Equipamiento Escolar - BIRF N° 8452- AR - PROMER II</b>	<b>225.342.000</b>
0	0	17	3								SERVICIOS SOCIALES	225.342.000
0	0	17	3	4							Educación y Cultura	225.342.000
0	0	17	3	4	22						Crédito Externo	225.342.000
0	0	17	3	4	22	5					<b>Transferencias</b>	<b>225.342.000</b>
0	0	17	3	4	22	5	8				Transf. a Inst. Prov. y Mun. para Financ. Gastos de Capital	225.342.000
0	0	17	3	4	22	5	8	1			Transferencias a Gobiernos Provinciales	225.342.000
0	0	17	3	4	22	5	8	1	3009		Otros organismos provinciales	225.342.000
0	0	17	3	4	22	5	8	1	3009	6	Provincia de Buenos Aires	17.500.000
0	0	17	3	4	22	5	8	1	3009	10	Provincia de Catamarca	3.600.000
0	0	17	3	4	22	5	8	1	3009	14	Provincia de Córdoba	12.400.000
0	0	17	3	4	22	5	8	1	3009	18	Provincia de Corrientes	15.800.000
0	0	17	3	4	22	5	8	1	3009	22	Provincia del Chaco	19.000.000
0	0	17	3	4	22	5	8	1	3009	26	Provincia del Chubut	1.400.000
0	0	17	3	4	22	5	8	1	3009	30	Provincia de Entre Ríos	5.900.000
0	0	17	3	4	22	5	8	1	3009	34	Provincia de Formosa	9.000.000
0	0	17	3	4	22	5	8	1	3009	38	Provincia de Jujuy	5.400.000
0	0	17	3	4	22	5	8	1	3009	42	Provincia de La Pampa	1.600.000
0	0	17	3	4	22	5	8	1	3009	46	Provincia de La Rioja	2.000.000
0	0	17	3	4	22	5	8	1	3009	50	Provincia de Mendoza	12.400.000
0	0	17	3	4	22	5	8	1	3009	54	Provincia de Misiones	31.542.000
0	0	17	3	4	22	5	8	1	3009	58	Provincia del Neuquén	1.600.000
0	0	17	3	4	22	5	8	1	3009	62	Provincia de Río Negro	2.700.000
0	0	17	3	4	22	5	8	1	3009	66	Provincia de Salta	16.000.000
0	0	17	3	4	22	5	8	1	3009	70	Provincia de San Juan	5.000.000

M.H. y F.P.  
16



DETALLE DE TRANSFERENCIAS (PARTIDAS INDICATIVAS)

ASIGNACIÓN DE CRÉDITOS DEL PROGRAMA 37

SUBPR	PROY	ACTOBR	FIN	FUN	F.F.	INC	PPAL	PAR	SPAR	UGEO	DENOMINACIÓN	IMPORTE
0	0	17	3	4	22	5	8	1	3009	74	Provincia de San Luis	1.800.000
0	0	17	3	4	22	5	8	1	3009	82	Provincia de Santa Fe	10.200.000
0	0	17	3	4	22	5	8	1	3009	86	Provincia de Santiago del Estero	35.000.000
0	0	17	3	4	22	5	8	1	3009	90	Provincia de Tucumán	15.500.000
<b>TOTAL</b>												<b>3.305.239.601</b>

M.H. y F.P.  
16


*[Handwritten signature]*



**LISTADO DE ACTIVIDADES ESPECIFICAS**

CÓDIGO	DENOMINACIÓN	UNIDAD EJECUTORA	CRÉDITO	RECURSOS HUMANOS	
				CARGOS	HS. DE CÁTEDRA
<b>Actividades:</b>					
01	Dirección y Coordinación	Ministerio de Educación y Deportes	84.389.260	18	0
02	Equipamiento	Ministerio de Educación y Deportes	169.758.640	7	0
03	Obras Escolares	Ministerio de Educación y Deportes	2.620.295.884	7	0
09	Dotación de Servicios Básicos a Escuelas	Ministerio de Educación y Deportes	6.369.777	0	0
15	Obras para la Implementación de Escuelas de Jornada Extendida	Ministerio de Educación y Deportes	244.982.843	0	0
17	Construcción y Equipamiento Escolar - BIRF N° 8452- AR - PROMER II	Ministerio de Educación y Deportes	225.708.311	0	0
<b>TOTAL:</b>			<b>3.351.504.715</b>	<b>32</b>	<b>0</b>

M.H. y F.P.
16



**RECURSOS HUMANOS DEL PROGRAMA 37**

CARGO O CATEGORÍA	CANTIDAD DE	
	CARGOS	HS. DE CÁTEDRA

**Planta Permanente**

Personal del Sistema Nacional de Empleo Público (SINEP)

A	2	0
B	8	0
C	14	0
D	6	0
E	2	0
<b>Subtotal Escalafón</b>	<b>32</b>	<b>0</b>
<b>TOTAL DEL PROGRAMA 37</b>	<b>32</b>	<b>0</b>

M.H. y F.P.
16

*H*



PROGRAMA 39

**INNOVACIÓN Y DESARROLLO DE LA FORMACIÓN TECNOLÓGICA**

**UNIDAD EJECUTORA  
MINISTERIO DE EDUCACIÓN Y DEPORTES**

Servicio Administrativo Financiero

**330**

**DISTRIBUCIÓN DE LÍMITES DEL GASTO**


**ASIGNACIÓN DE CRÉDITOS DEL PROGRAMA 39**

SUBPR	PROY	FIN	F.F.	INC	PPAL	PAR	SPAR	ECON	MON	DENOMINACIÓN	IMPORTE
0	0	3								SERVICIOS SOCIALES	3.336.622.694
0	0	3	11							Tesoro Nacional	3.331.622.694
0	0	3	11	1						<b>Gastos en Personal</b>	<b>49.098.576</b>
0	0	3	11	1	1					Personal Permanente	22.782.486
0	0	3	11	1	1	1				Retribución del Cargo	7.055.954
0	0	3	11	1	1	1		21		Gastos Corrientes	7.055.954
0	0	3	11	1	1	1		21	1	Moneda Nacional	7.055.954
0	0	3	11	1	1	3				Retribuciones que no hacen al Cargo	7.182.535
0	0	3	11	1	1	3		21		Gastos Corrientes	7.182.535
0	0	3	11	1	1	3		21	1	Moneda Nacional	7.182.535
0	0	3	11	1	1	4				Sueldo Anual Complementario	1.186.541
0	0	3	11	1	1	4		21		Gastos Corrientes	1.186.541
0	0	3	11	1	1	4		21	1	Moneda Nacional	1.186.541
0	0	3	11	1	1	6				Contribuciones Patronales	7.257.704
0	0	3	11	1	1	6		21		Gastos Corrientes	7.257.704
0	0	3	11	1	1	6		21	1	Moneda Nacional	7.257.704
0	0	3	11	1	1	7				Complementos	99.752
0	0	3	11	1	1	7		21		Gastos Corrientes	99.752
0	0	3	11	1	1	7		21	1	Moneda Nacional	99.752
0	0	3	11	1	3					Servicios Extraordinarios	2.245.862
0	0	3	11	1	3	1				Retribuciones Extraordinarias	1.663.807
0	0	3	11	1	3	1		21		Gastos Corrientes	1.663.807
0	0	3	11	1	3	1		21	1	Moneda Nacional	1.663.807
0	0	3	11	1	3	2				Sueldo Anual Complementario	138.651
0	0	3	11	1	3	2		21		Gastos Corrientes	138.651
0	0	3	11	1	3	2		21	1	Moneda Nacional	138.651
0	0	3	11	1	3	3				Contribuciones Patronales	443.404
0	0	3	11	1	3	3		21		Gastos Corrientes	443.404

M.H. y F.P.  
16

4






**DISTRIBUCIÓN DE LÍMITES DEL GASTO**  
**ASIGNACIÓN DE CRÉDITOS DEL PROGRAMA 39**

SUBPR	PROY	FIN	F.F.	INC	PPAL	PAR	SPAR	ECON	MON	DENOMINACIÓN	IMPORTE
0	0	3	11	1	3	3		21	1	Moneda Nacional	443.404
0	0	3	11	1	8					Personal contratado	24.070.228
0	0	3	11	1	8	1				Retribuciones por contratos	11.971.298
0	0	3	11	1	8	1		21		Gastos Corrientes	11.971.298
0	0	3	11	1	8	1		21	1	Moneda Nacional	11.971.298
0	0	3	11	1	8	2				Adicionales al contrato	5.106.117
0	0	3	11	1	8	2		21		Gastos Corrientes	5.106.117
0	0	3	11	1	8	2		21	1	Moneda Nacional	5.106.117
0	0	3	11	1	8	3				Sueldo anual complementario	1.423.118
0	0	3	11	1	8	3		21		Gastos Corrientes	1.423.118
0	0	3	11	1	8	3		21	1	Moneda Nacional	1.423.118
0	0	3	11	1	8	5				Contribuciones patronales	4.532.630
0	0	3	11	1	8	5		21		Gastos Corrientes	4.532.630
0	0	3	11	1	8	5		21	1	Moneda Nacional	4.532.630
0	0	3	11	1	8	7				Contratos especiales	1.037.065
0	0	3	11	1	8	7		21		Gastos Corrientes	1.037.065
0	0	3	11	1	8	7		21	1	Moneda Nacional	1.037.065
0	0	3	11	2						<b>Bienes de Consumo</b>	<b>200.000</b>
0	0	3	11	2				21		Gastos Corrientes	200.000
0	0	3	11	2				21	1	Moneda Nacional	200.000
0	0	3	11	3						<b>Servicios No Personales</b>	<b>65.500.000</b>
0	0	3	11	3	3					Mantenimiento, Reparación y Limpieza	40.100.000
0	0	3	11	3	3			21		Gastos Corrientes	40.100.000
0	0	3	11	3	3			21	1	Moneda Nacional	40.100.000
0	0	3	11	3	4					Servicios Técnicos y Profesionales	4.700.000
0	0	3	11	3	4			21		Gastos Corrientes	4.700.000
0	0	3	11	3	4			21	1	Moneda Nacional	4.700.000
0	0	3	11	3	5					Servicios Comerciales y Financieros	18.000.000
0	0	3	11	3	5			21		Gastos Corrientes	18.000.000
0	0	3	11	3	5			21	1	Moneda Nacional	18.000.000
0	0	3	11	3	7					Pasajes y Viáticos	1.550.000
0	0	3	11	3	7			21		Gastos Corrientes	1.550.000
0	0	3	11	3	7			21	1	Moneda Nacional	1.550.000
0	0	3	11	3	9					Otros Servicios	1.150.000
0	0	3	11	3	9			21		Gastos Corrientes	1.150.000
0	0	3	11	3	9			21	1	Moneda Nacional	1.150.000
0	0	3	11	4						<b>Bienes de Uso</b>	<b>473.300.000</b>
0	0	3	11	4	3					Maquinaria y Equipo	473.100.000
0	0	3	11	4	3			22		Gastos de Capital	473.100.000
0	0	3	11	4	3			22	1	Moneda Nacional	473.100.000
0	0	3	11	4	8					Activos Intangibles	200.000
0	0	3	11	4	8			22		Gastos de Capital	200.000
0	0	3	11	4	8			22	1	Moneda Nacional	200.000
0	0	3	11	5						<b>Transferencias</b>	<b>2.743.524.118</b>
0	0	3	11	5	1					Transf. al Sector Privado para Financiar	27.500.000
										Gastos Corrientes	

M.H. y F.P.  
16

H

**DISTRIBUCIÓN DE LÍMITES DEL GASTO**  
**ASIGNACIÓN DE CRÉDITOS DEL PROGRAMA 39**



SUBPR	PROY	FIN	F.F.	INC	PPAL	PAR	SPAR	ECON	MON	DENOMINACIÓN	IMPORTE
0	0	3	11	5	1	6				Transf. para Activ. Científicas o Académicas	27.500.000
0	0	3	11	5	1	6		21		Gastos Corrientes	27.500.000
0	0	3	11	5	1	6		21	1	Moneda Nacional	27.500.000
0	0	3	11	5	6					Transferencias a Universidades Nacionales	710.118
0	0	3	11	5	6	1				Transferencias a Univ. Nac. p/financiar	710.118
0	0	3	11	5	6	1		21		Gastos Corrientes	710.118
0	0	3	11	5	6	1		21	1	Moneda Nacional	710.118
0	0	3	11	5	7					Transf. a Inst. Prov. y Mun. para Fin. Gastos Corrientes	1.536.083.000
0	0	3	11	5	7	1				Transferencias a Gobiernos Provinciales	1.015.083.000
0	0	3	11	5	7	1		21		Gastos Corrientes	1.015.083.000
0	0	3	11	5	7	1		21	1	Moneda Nacional	1.015.083.000
0	0	3	11	5	7	4				Transferencias a Instituciones de Enseñanza Provinciales	521.000.000
0	0	3	11	5	7	4		21		Gastos Corrientes	521.000.000
0	0	3	11	5	7	4		21	1	Moneda Nacional	521.000.000
0	0	3	11	5	8					Transf. a Inst. Prov. y Mun. para Financ. Gastos de Capital	1.179.231.000
0	0	3	11	5	8	1				Transferencias a Gobiernos Provinciales	572.231.000
0	0	3	11	5	8	1		22		Gastos de Capital	572.231.000
0	0	3	11	5	8	1		22	1	Moneda Nacional	572.231.000
0	0	3	11	5	8	4				Transferencias a Instituciones de Enseñanza Provinciales	607.000.000
0	0	3	11	5	8	4		22		Gastos de Capital	607.000.000
0	0	3	11	5	8	4		22	1	Moneda Nacional	607.000.000
0	0	3	13							Recursos con Afectación Específica	5.000.000
0	0	3	13	5						<b>Transferencias</b>	<b>5.000.000</b>
0	0	3	13	5	8					Transf. a Inst. Prov. y Mun. para Financ. Gastos de Capital	5.000.000
0	0	3	13	5	8	4				Transferencias a Instituciones de Enseñanza Provinciales	5.000.000
0	0	3	13	5	8	4		22		Gastos de Capital	5.000.000
0	0	3	13	5	8	4		22	1	Moneda Nacional	5.000.000
<b>TOTAL</b>											<b>3.336.622.694</b>

M.H. y F.P.  
16

4



DETALLE DE TRANSFERENCIAS (PARTIDAS INDICATIVAS)

ASIGNACIÓN DE CRÉDITOS DEL PROGRAMA 39

SUBPR	PROY	ACTOR	FIN	FUN	F.F.	INC	PPAL	PAR	SPAR	U GEO	DENOMINACIÓN	IMPORTE
0	0	1									Dirección y Coordinación	20.210.118
0	0	1	3								SERVICIOS SOCIALES	20.210.118
0	0	1	3	4							Educación y Cultura	20.210.118
0	0	1	3	4	11						Tesoro Nacional	15.210.118
0	0	1	3	4	11	5					<b>Transferencias</b>	<b>15.210.118</b>
0	0	1	3	4	11	5	1				Transf. al Sector Privado para Financiar Gastos Corrientes	15.000.000
0	0	1	3	4	11	5	1	6			Transf. para Activ. Científicas o Académicas	15.000.000
0	0	1	3	4	11	5	1	6	9999		Sin discriminar	15.000.000
0	0	1	3	4	11	5	1	6	9999	2	Ciudad Autónoma de Buenos Aires	15.000.000
0	0	1	3	4	11	5	6				Transferencias a Universidades Nacionales	210.118
0	0	1	3	4	11	5	6	1			Transferencias a Univ. Nac. p/financiar Gastos Corrientes	210.118
0	0	1	3	4	11	5	6	1	848		Universidades sin Discriminar	210.118
0	0	1	3	4	11	5	6	1	848	97	Nacional	210.118
0	0	1	3	4	13						Recursos con Afectación Específica	5.000.000
0	0	1	3	4	13	5					<b>Transferencias</b>	<b>5.000.000</b>
0	0	1	3	4	13	5	8				Transf. a Inst. Prov. y Mun. para Financ. Gastos de Capital	5.000.000
0	0	1	3	4	13	5	8	4			Transferencias a Instituciones de Enseñanza Provinciales	5.000.000
0	0	1	3	4	13	5	8	4	3119		Educación sin discriminar	5.000.000
0	0	1	3	4	13	5	8	4	3119	6	Provincia de Buenos Aires	5.000.000
0	0	2									<b>Articulación del Sistema Educativo con el Sistema Productivo</b>	<b>1.500.000</b>
0	0	2	3								SERVICIOS SOCIALES	1.500.000
0	0	2	3	4							Educación y Cultura	1.500.000
0	0	2	3	4	11						Tesoro Nacional	1.500.000
0	0	2	3	4	11	5					<b>Transferencias</b>	<b>1.500.000</b>
0	0	2	3	4	11	5	1				Transf. al Sector Privado para Financiar Gastos Corrientes	500.000
0	0	2	3	4	11	5	1	6			Transf. para Activ. Científicas o Académicas	500.000
0	0	2	3	4	11	5	1	6	9999		Sin discriminar	500.000
0	0	2	3	4	11	5	1	6	9999	2	Ciudad Autónoma de Buenos Aires	500.000
0	0	2	3	4	11	5	7				Transf. a Inst. Prov. y Mun. para Fin. Gastos Corrientes	1.000.000
0	0	2	3	4	11	5	7	4			Transferencias a Instituciones de Enseñanza Provinciales	1.000.000
0	0	2	3	4	11	5	7	4	3119		Educación sin discriminar	1.000.000
0	0	2	3	4	11	5	7	4	3119	2	Ciudad Autónoma de Buenos Aires	44.900
0	0	2	3	4	11	5	7	4	3119	6	Provincia de Buenos Aires	199.900
0	0	2	3	4	11	5	7	4	3119	10	Provincia de Catamarca	34.700

M.H. y F.P.  
16

*[Handwritten signature]*



DETALLE DE TRANSFERENCIAS (PARTIDAS INDICATIVAS)

ASIGNACIÓN DE CRÉDITOS DEL PROGRAMA 39

SUBPR	PROY	ACTOR	FIN	FUN	F.F.	INC	PA	PAR	SPAR	UGEO	DENOMINACIÓN	IMPORTE
0	0	2	3	4	11	5	7	4	3119	14	Provincia de Córdoba	63.200
0	0	2	3	4	11	5	7	4	3119	18	Provincia de Corrientes	41.100
0	0	2	3	4	11	5	7	4	3119	22	Provincia del Chaco	50.800
0	0	2	3	4	11	5	7	4	3119	26	Provincia del Chubut	9.500
0	0	2	3	4	11	5	7	4	3119	30	Provincia de Entre Ríos	47.900
0	0	2	3	4	11	5	7	4	3119	34	Provincia de Formosa	41.000
0	0	2	3	4	11	5	7	4	3119	38	Provincia de Jujuy	33.500
0	0	2	3	4	11	5	7	4	3119	42	Provincia de La Pampa	13.400
0	0	2	3	4	11	5	7	4	3119	46	Provincia de La Rioja	28.000
0	0	2	3	4	11	5	7	4	3119	50	Provincia de Mendoza	41.700
0	0	2	3	4	11	5	7	4	3119	54	Provincia de Misiones	39.800
0	0	2	3	4	11	5	7	4	3119	58	Provincia del Neuquén	11.700
0	0	2	3	4	11	5	7	4	3119	62	Provincia de Río Negro	18.000
0	0	2	3	4	11	5	7	4	3119	66	Provincia de Salta	41.500
0	0	2	3	4	11	5	7	4	3119	70	Provincia de San Juan	37.300
0	0	2	3	4	11	5	7	4	3119	74	Provincia de San Luis	28.600
0	0	2	3	4	11	5	7	4	3119	78	Provincia de Santa Cruz	9.500
0	0	2	3	4	11	5	7	4	3119	82	Provincia de Santa Fe	63.600
0	0	2	3	4	11	5	7	4	3119	86	Provincia de Santiago del Estero	46.600
0	0	2	3	4	11	5	7	4	3119	90	Provincia de Tucumán	49.000
0	0	2	3	4	11	5	7	4	3119	94	Provincia de Tierra del Fuego, Antártida e Islas del Atlántico Sur	4.800
0	0	3									<b>Transformación de la Educación Técnico Profesional</b>	<b>47.000.000</b>
0	0	3	3								<b>SERVICIOS SOCIALES</b>	<b>47.000.000</b>
0	0	3	3	4							Educación y Cultura	47.000.000
0	0	3	3	4	11						Tesoro Nacional	47.000.000
0	0	3	3	4	11	5					<b>Transferencias</b>	<b>47.000.000</b>
0	0	3	3	4	11	5	7				Transf. a Inst. Prov. y Mun. para Fin.	41.000.000
0	0	3	3	4	11	5	7	1			Gastos Corrientes	
0	0	3	3	4	11	5	7	1			Transferencias a Gobiernos Provinciales	29.000.000
0	0	3	3	4	11	5	7	1	3009		Otros Organismos Provinciales	29.000.000
0	0	3	3	4	11	5	7	1	3009	2	Ciudad Autónoma de Buenos Aires	1.302.100
0	0	3	3	4	11	5	7	1	3009	6	Provincia de Buenos Aires	5.797.100
0	0	3	3	4	11	5	7	1	3009	10	Provincia de Catamarca	1.006.300
0	0	3	3	4	11	5	7	1	3009	14	Provincia de Córdoba	1.832.800
0	0	3	3	4	11	5	7	1	3009	18	Provincia de Corrientes	1.191.900
0	0	3	3	4	11	5	7	1	3009	22	Provincia del Chaco	1.473.200
0	0	3	3	4	11	5	7	1	3009	26	Provincia del Chubut	275.500
0	0	3	3	4	11	5	7	1	3009	30	Provincia de Entre Ríos	1.389.100
0	0	3	3	4	11	5	7	1	3009	34	Provincia de Formosa	1.189.000
0	0	3	3	4	11	5	7	1	3009	38	Provincia de Jujuy	971.500
0	0	3	3	4	11	5	7	1	3009	42	Provincia de La Pampa	388.600
0	0	3	3	4	11	5	7	1	3009	46	Provincia de La Rioja	812.000
0	0	3	3	4	11	5	7	1	3009	50	Provincia de Mendoza	1.209.300
0	0	3	3	4	11	5	7	1	3009	54	Provincia de Misiones	1.154.200
0	0	3	3	4	11	5	7	1	3009	58	Provincia del Neuquén	339.300
0	0	3	3	4	11	5	7	1	3009	62	Provincia de Río Negro	522.000
0	0	3	3	4	11	5	7	1	3009	66	Provincia de Salta	1.203.500
0	0	3	3	4	11	5	7	1	3009	70	Provincia de San Juan	1.081.700
0	0	3	3	4	11	5	7	1	3009	74	Provincia de San Luis	829.400
0	0	3	3	4	11	5	7	1	3009	78	Provincia de Santa Cruz	275.500
0	0	3	3	4	11	5	7	1	3009	82	Provincia de Santa Fe	1.844.400
0	0	3	3	4	11	5	7	1	3009	86	Provincia de Santiago del Estero	1.351.400

M.H. y F.P.  
16



DETALLE DE TRANSFERENCIAS (PARTIDAS INDICATIVAS)

ASIGNACIÓN DE CRÉDITOS DEL PROGRAMA 39

SUBPR	PROY	ACTOBR	FIN	FUN	F.F.	INC	PA L	PAR	SPAR	U G E O	DENOMINACIÓN	IMPORTE
0	0	3	3	4	11	5	7	1	3009	90	Provincia de Tucumán	1.421.000
0	0	3	3	4	11	5	7	1	3009	94	Provincia de Tierra del Fuego, Antártida e Islas del Atlántico Sur	139.200
0	0	3	3	4	11	5	7	4			Transferencias a Instituciones de Enseñanza Provinciales	12.000.000
0	0	3	3	4	11	5	7	4	3119		Educación sin discriminar	12.000.000
0	0	3	3	4	11	5	7	4	3119	2	Ciudad Autónoma de Buenos Aires	538.800
0	0	3	3	4	11	5	7	4	3119	6	Provincia de Buenos Aires	2.398.800
0	0	3	3	4	11	5	7	4	3119	10	Provincia de Catamarca	416.400
0	0	3	3	4	11	5	7	4	3119	14	Provincia de Córdoba	758.400
0	0	3	3	4	11	5	7	4	3119	18	Provincia de Corrientes	493.200
0	0	3	3	4	11	5	7	4	3119	22	Provincia del Chaco	609.600
0	0	3	3	4	11	5	7	4	3119	26	Provincia del Chubut	114.000
0	0	3	3	4	11	5	7	4	3119	30	Provincia de Entre Ríos	574.800
0	0	3	3	4	11	5	7	4	3119	34	Provincia de Formosa	492.000
0	0	3	3	4	11	5	7	4	3119	38	Provincia de Jujuy	402.000
0	0	3	3	4	11	5	7	4	3119	42	Provincia de La Pampa	160.800
0	0	3	3	4	11	5	7	4	3119	46	Provincia de La Rioja	336.000
0	0	3	3	4	11	5	7	4	3119	50	Provincia de Mendoza	500.400
0	0	3	3	4	11	5	7	4	3119	54	Provincia de Misiones	477.600
0	0	3	3	4	11	5	7	4	3119	58	Provincia del Neuquén	140.400
0	0	3	3	4	11	5	7	4	3119	62	Provincia de Río Negro	216.000
0	0	3	3	4	11	5	7	4	3119	66	Provincia de Salta	498.000
0	0	3	3	4	11	5	7	4	3119	70	Provincia de San Juan	447.600
0	0	3	3	4	11	5	7	4	3119	74	Provincia de San Luis	343.200
0	0	3	3	4	11	5	7	4	3119	78	Provincia de Santa Cruz	114.000
0	0	3	3	4	11	5	7	4	3119	82	Provincia de Santa Fe	763.200
0	0	3	3	4	11	5	7	4	3119	86	Provincia de Santiago del Estero	559.200
0	0	3	3	4	11	5	7	4	3119	90	Provincia de Tucumán	588.000
0	0	3	3	4	11	5	7	4	3119	94	Provincia de Tierra del Fuego, Antártida e Islas del Atlántico Sur	57.600
0	0	3	3	4	11	5	8				Transf. a Inst. Prov. y Mun. para Financ. Gastos de Capital	6.000.000
0	0	3	3	4	11	5	8	1			Transferencias a Gobiernos Provinciales	2.000.000
0	0	3	3	4	11	5	8	1	3009		Otros organismos provinciales	2.000.000
0	0	3	3	4	11	5	8	1	3009	2	Ciudad Autónoma de Buenos Aires	89.800
0	0	3	3	4	11	5	8	1	3009	6	Provincia de Buenos Aires	399.800
0	0	3	3	4	11	5	8	1	3009	10	Provincia de Catamarca	69.400
0	0	3	3	4	11	5	8	1	3009	14	Provincia de Córdoba	126.400
0	0	3	3	4	11	5	8	1	3009	18	Provincia de Corrientes	82.200
0	0	3	3	4	11	5	8	1	3009	22	Provincia del Chaco	101.600
0	0	3	3	4	11	5	8	1	3009	26	Provincia del Chubut	19.000
0	0	3	3	4	11	5	8	1	3009	30	Provincia de Entre Ríos	95.800
0	0	3	3	4	11	5	8	1	3009	34	Provincia de Formosa	82.000
0	0	3	3	4	11	5	8	1	3009	38	Provincia de Jujuy	67.000
0	0	3	3	4	11	5	8	1	3009	42	Provincia de La Pampa	26.800
0	0	3	3	4	11	5	8	1	3009	46	Provincia de La Rioja	56.000
0	0	3	3	4	11	5	8	1	3009	50	Provincia de Mendoza	83.400
0	0	3	3	4	11	5	8	1	3009	54	Provincia de Misiones	79.600
0	0	3	3	4	11	5	8	1	3009	58	Provincia del Neuquén	23.400
0	0	3	3	4	11	5	8	1	3009	62	Provincia de Río Negro	36.000
0	0	3	3	4	11	5	8	1	3009	66	Provincia de Salta	83.000
0	0	3	3	4	11	5	8	1	3009	70	Provincia de San Juan	74.600
0	0	3	3	4	11	5	8	1	3009	74	Provincia de San Luis	57.200
0	0	3	3	4	11	5	8	1	3009	78	Provincia de Santa Cruz	19.000
0	0	3	3	4	11	5	8	1	3009	82	Provincia de Santa Fe	127.200
0	0	3	3	4	11	5	8	1	3009	86	Provincia de Santiago del Estero	93.200
0	0	3	3	4	11	5	8	1	3009	90	Provincia de Tucumán	98.000

M.H. y F.P.  
16




DETALLE DE TRANSFERENCIAS (PARTIDAS INDICATIVAS)

ASIGNACIÓN DE CRÉDITOS DEL PROGRAMA 39

SUBPR	PROY	ACTOBR	FIN	FUN	F.F.	INC	PPAL	PAR	SPAR	UGEO	DENOMINACIÓN	IMPORTE
0	0	3	3	4	11	5	8	1	3009	94	Provincia de Tierra del Fuego, Antártida e Islas del Atlántico Sur	9.600
0	0	3	3	4	11	5	8	4			Transferencias a Instituciones de Enseñanza Provinciales	4.000.000
0	0	3	3	4	11	5	8	4	3119		Educación sin discriminar	4.000.000
0	0	3	3	4	11	5	8	4	3119	2	Ciudad Autónoma de Buenos Aires	179.600
0	0	3	3	4	11	5	8	4	3119	6	Provincia de Buenos Aires	799.600
0	0	3	3	4	11	5	8	4	3119	10	Provincia de Catamarca	138.800
0	0	3	3	4	11	5	8	4	3119	14	Provincia de Córdoba	252.800
0	0	3	3	4	11	5	8	4	3119	18	Provincia de Corrientes	164.400
0	0	3	3	4	11	5	8	4	3119	22	Provincia del Chaco	203.200
0	0	3	3	4	11	5	8	4	3119	26	Provincia del Chubut	38.000
0	0	3	3	4	11	5	8	4	3119	30	Provincia de Entre Ríos	191.600
0	0	3	3	4	11	5	8	4	3119	34	Provincia de Formosa	164.000
0	0	3	3	4	11	5	8	4	3119	38	Provincia de Jujuy	134.000
0	0	3	3	4	11	5	8	4	3119	42	Provincia de La Pampa	53.600
0	0	3	3	4	11	5	8	4	3119	46	Provincia de La Rioja	112.000
0	0	3	3	4	11	5	8	4	3119	50	Provincia de Mendoza	166.800
0	0	3	3	4	11	5	8	4	3119	54	Provincia de Misiones	159.200
0	0	3	3	4	11	5	8	4	3119	58	Provincia del Neuquén	46.800
0	0	3	3	4	11	5	8	4	3119	62	Provincia de Río Negro	72.000
0	0	3	3	4	11	5	8	4	3119	66	Provincia de Salta	166.000
0	0	3	3	4	11	5	8	4	3119	70	Provincia de San Juan	149.200
0	0	3	3	4	11	5	8	4	3119	74	Provincia de San Luis	114.400
0	0	3	3	4	11	5	8	4	3119	78	Provincia de Santa Cruz	38.000
0	0	3	3	4	11	5	8	4	3119	82	Provincia de Santa Fe	254.400
0	0	3	3	4	11	5	8	4	3119	86	Provincia de Santiago del Estero	186.400
0	0	3	3	4	11	5	8	4	3119	90	Provincia de Tucumán	196.000
0	0	3	3	4	11	5	8	4	3119	94	Provincia de Tierra del Fuego, Antártida e Islas del Atlántico Sur	19.200
0	0	4									<b>Desarrollo del Centro Nacional de Educación Técnica</b>	<b>73.900.000</b>
0	0	4	3								<b>SERVICIOS SOCIALES</b>	<b>73.900.000</b>
0	0	4	3	4							Educación y Cultura	73.900.000
0	0	4	3	4	11						Tesoro Nacional	73.900.000
0	0	4	3	4	11	5					<b>Transferencias</b>	<b>73.900.000</b>
0	0	4	3	4	11	5	1				Transf. al Sector Privado para Financiar Gastos Corrientes	12.000.000
0	0	4	3	4	11	5	1	6			Transf. para Activ. Científicas o Académicas	12.000.000
0	0	4	3	4	11	5	1	6	9999		Sin discriminar	12.000.000
0	0	4	3	4	11	5	1	6	9999	2	Ciudad Autónoma de Buenos Aires	12.000.000
0	0	4	3	4	11	5	6				Transferencias a Universidades Nacionales	500.000
0	0	4	3	4	11	5	6	1			Transferencias a Univ. Nac. p/financiar Gastos Corrientes	500.000
0	0	4	3	4	11	5	6	1	848		Universidades sin Discriminar	500.000
0	0	4	3	4	11	5	6	1	848	97	Nacional	500.000
0	0	4	3	4	11	5	7				Transf. a Inst. Prov. y Mun. para Fin. Gastos Corrientes	58.000.000
0	0	4	3	4	11	5	7	1			Transferencias a Gobiernos Provinciales	50.000.000
0	0	4	3	4	11	5	7	1	3009		Otros Organismos Provinciales	50.000.000

M.H. y F.P.  
16

4




DETALLE DE TRANSFERENCIAS (PARTIDAS INDICATIVAS)

ASIGNACIÓN DE CRÉDITOS DEL PROGRAMA 39

SUBPR	PROY	ACTOBR	FIN	FUN	F.F.	INC	PAL	PAR	SPAR	UGEO	DENOMINACIÓN	IMPORTE
0	0	4	3	4	11	5	7	1	3009	2	Ciudad Autónoma de Buenos Aires	2.245.000
0	0	4	3	4	11	5	7	1	3009	6	Provincia de Buenos Aires	9.995.000
0	0	4	3	4	11	5	7	1	3009	10	Provincia de Catamarca	1.735.000
0	0	4	3	4	11	5	7	1	3009	14	Provincia de Córdoba	3.160.000
0	0	4	3	4	11	5	7	1	3009	18	Provincia de Corrientes	2.055.000
0	0	4	3	4	11	5	7	1	3009	22	Provincia del Chaco	2.540.000
0	0	4	3	4	11	5	7	1	3009	26	Provincia del Chubut	475.000
0	0	4	3	4	11	5	7	1	3009	30	Provincia de Entre Ríos	2.395.000
0	0	4	3	4	11	5	7	1	3009	34	Provincia de Formosa	2.050.000
0	0	4	3	4	11	5	7	1	3009	38	Provincia de Jujuy	1.675.000
0	0	4	3	4	11	5	7	1	3009	42	Provincia de La Pampa	670.000
0	0	4	3	4	11	5	7	1	3009	46	Provincia de La Rioja	1.400.000
0	0	4	3	4	11	5	7	1	3009	50	Provincia de Mendoza	2.085.000
0	0	4	3	4	11	5	7	1	3009	54	Provincia de Misiones	1.990.000
0	0	4	3	4	11	5	7	1	3009	58	Provincia del Neuquén	585.000
0	0	4	3	4	11	5	7	1	3009	62	Provincia de Río Negro	900.000
0	0	4	3	4	11	5	7	1	3009	66	Provincia de Salta	2.075.000
0	0	4	3	4	11	5	7	1	3009	70	Provincia de San Juan	1.865.000
0	0	4	3	4	11	5	7	1	3009	74	Provincia de San Luis	1.430.000
0	0	4	3	4	11	5	7	1	3009	78	Provincia de Santa Cruz	475.000
0	0	4	3	4	11	5	7	1	3009	82	Provincia de Santa Fe	3.180.000
0	0	4	3	4	11	5	7	1	3009	86	Provincia de Santiago del Estero	2.330.000
0	0	4	3	4	11	5	7	1	3009	90	Provincia de Tucumán	2.450.000
0	0	4	3	4	11	5	7	1	3009	94	Provincia de Tierra del Fuego, Antártida e Islas del Atlántico Sur	240.000
0	0	4	3	4	11	5	7	4			Transferencias a Instituciones de Enseñanza Provinciales	8.000.000
0	0	4	3	4	11	5	7	4	3119		Educación sin discriminar	8.000.000
0	0	4	3	4	11	5	7	4	3119	2	Ciudad Autónoma de Buenos Aires	359.200
0	0	4	3	4	11	5	7	4	3119	6	Provincia de Buenos Aires	1.599.200
0	0	4	3	4	11	5	7	4	3119	10	Provincia de Catamarca	277.600
0	0	4	3	4	11	5	7	4	3119	14	Provincia de Córdoba	505.600
0	0	4	3	4	11	5	7	4	3119	18	Provincia de Corrientes	328.800
0	0	4	3	4	11	5	7	4	3119	22	Provincia del Chaco	406.400
0	0	4	3	4	11	5	7	4	3119	26	Provincia del Chubut	76.000
0	0	4	3	4	11	5	7	4	3119	30	Provincia de Entre Ríos	383.200
0	0	4	3	4	11	5	7	4	3119	34	Provincia de Formosa	328.000
0	0	4	3	4	11	5	7	4	3119	38	Provincia de Jujuy	268.000
0	0	4	3	4	11	5	7	4	3119	42	Provincia de La Pampa	107.200
0	0	4	3	4	11	5	7	4	3119	46	Provincia de La Rioja	224.000
0	0	4	3	4	11	5	7	4	3119	50	Provincia de Mendoza	333.600
0	0	4	3	4	11	5	7	4	3119	54	Provincia de Misiones	318.400
0	0	4	3	4	11	5	7	4	3119	58	Provincia del Neuquén	93.600
0	0	4	3	4	11	5	7	4	3119	62	Provincia de Río Negro	144.000
0	0	4	3	4	11	5	7	4	3119	66	Provincia de Salta	332.000
0	0	4	3	4	11	5	7	4	3119	70	Provincia de San Juan	298.400
0	0	4	3	4	11	5	7	4	3119	74	Provincia de San Luis	228.800
0	0	4	3	4	11	5	7	4	3119	78	Provincia de Santa Cruz	76.000
0	0	4	3	4	11	5	7	4	3119	82	Provincia de Santa Fe	508.800
0	0	4	3	4	11	5	7	4	3119	86	Provincia de Santiago del Estero	372.800
0	0	4	3	4	11	5	7	4	3119	90	Provincia de Tucumán	392.000
0	0	4	3	4	11	5	7	4	3119	94	Provincia de Tierra del Fuego, Antártida e Islas del Atlántico Sur	38.400
0	0	4	3	4	11	5	8				Transf. a Inst. Prov. y Mun. para Financ. Gastos de Capital	3.400.000
0	0	4	3	4	11	5	8	1			Transferencias a Gobiernos Provinciales	400.000
0	0	4	3	4	11	5	8	1	3009		Otros organismos provinciales	400.000

M.H. y F.P.  
16



DETALLE DE TRANSFERENCIAS (PARTIDAS INDICATIVAS)

ASIGNACIÓN DE CRÉDITOS DEL PROGRAMA 39

SUBPR	PROY	ACTOR	FIN	FUN	F.F.	INC	PPAL	PAR	SPAR	U G E O	DENOMINACIÓN	IMPORTE
0	0	4	3	4	11	5	8	1	3009	2	Ciudad Autónoma de Buenos Aires	17.960
0	0	4	3	4	11	5	8	1	3009	6	Provincia de Buenos Aires	79.960
0	0	4	3	4	11	5	8	1	3009	10	Provincia de Catamarca	13.880
0	0	4	3	4	11	5	8	1	3009	14	Provincia de Córdoba	25.280
0	0	4	3	4	11	5	8	1	3009	18	Provincia de Corrientes	16.440
0	0	4	3	4	11	5	8	1	3009	22	Provincia del Chaco	20.320
0	0	4	3	4	11	5	8	1	3009	26	Provincia del Chubut	3.800
0	0	4	3	4	11	5	8	1	3009	30	Provincia de Entre Ríos	19.160
0	0	4	3	4	11	5	8	1	3009	34	Provincia de Formosa	16.400
0	0	4	3	4	11	5	8	1	3009	38	Provincia de Jujuy	13.400
0	0	4	3	4	11	5	8	1	3009	42	Provincia de La Pampa	5.360
0	0	4	3	4	11	5	8	1	3009	46	Provincia de La Rioja	11.200
0	0	4	3	4	11	5	8	1	3009	50	Provincia de Mendoza	16.680
0	0	4	3	4	11	5	8	1	3009	54	Provincia de Misiones	15.920
0	0	4	3	4	11	5	8	1	3009	58	Provincia del Neuquén	4.680
0	0	4	3	4	11	5	8	1	3009	62	Provincia de Río Negro	7.200
0	0	4	3	4	11	5	8	1	3009	66	Provincia de Salta	16.600
0	0	4	3	4	11	5	8	1	3009	70	Provincia de San Juan	14.920
0	0	4	3	4	11	5	8	1	3009	74	Provincia de San Luis	11.440
0	0	4	3	4	11	5	8	1	3009	78	Provincia de Santa Cruz	3.800
0	0	4	3	4	11	5	8	1	3009	82	Provincia de Santa Fe	25.440
0	0	4	3	4	11	5	8	1	3009	86	Provincia de Santiago del Estero	18.640
0	0	4	3	4	11	5	8	1	3009	90	Provincia de Tucumán	19.600
0	0	4	3	4	11	5	8	1	3009	94	Provincia de Tierra del Fuego, Antártida e Islas del Atlántico Sur	1.920
0	0	4	3	4	11	5	8	4			Transferencias a Instituciones de Enseñanza Provinciales	3.000.000
0	0	4	3	4	11	5	8	4	3119		Educación sin discriminar	3.000.000
0	0	4	3	4	11	5	8	4	3119	2	Ciudad Autónoma de Buenos Aires	134.700
0	0	4	3	4	11	5	8	4	3119	6	Provincia de Buenos Aires	599.700
0	0	4	3	4	11	5	8	4	3119	10	Provincia de Catamarca	104.100
0	0	4	3	4	11	5	8	4	3119	14	Provincia de Córdoba	189.600
0	0	4	3	4	11	5	8	4	3119	18	Provincia de Corrientes	123.300
0	0	4	3	4	11	5	8	4	3119	22	Provincia del Chaco	152.400
0	0	4	3	4	11	5	8	4	3119	26	Provincia del Chubut	28.500
0	0	4	3	4	11	5	8	4	3119	30	Provincia de Entre Ríos	143.700
0	0	4	3	4	11	5	8	4	3119	34	Provincia de Formosa	123.000
0	0	4	3	4	11	5	8	4	3119	38	Provincia de Jujuy	100.500
0	0	4	3	4	11	5	8	4	3119	42	Provincia de La Pampa	40.200
0	0	4	3	4	11	5	8	4	3119	46	Provincia de La Rioja	84.000
0	0	4	3	4	11	5	8	4	3119	50	Provincia de Mendoza	125.100
0	0	4	3	4	11	5	8	4	3119	54	Provincia de Misiones	119.400
0	0	4	3	4	11	5	8	4	3119	58	Provincia del Neuquén	35.100
0	0	4	3	4	11	5	8	4	3119	62	Provincia de Río Negro	54.000
0	0	4	3	4	11	5	8	4	3119	66	Provincia de Salta	124.500
0	0	4	3	4	11	5	8	4	3119	70	Provincia de San Juan	111.900
0	0	4	3	4	11	5	8	4	3119	74	Provincia de San Luis	85.800
0	0	4	3	4	11	5	8	4	3119	78	Provincia de Santa Cruz	28.500
0	0	4	3	4	11	5	8	4	3119	82	Provincia de Santa Fe	190.800
0	0	4	3	4	11	5	8	4	3119	86	Provincia de Santiago del Estero	139.800
0	0	4	3	4	11	5	8	4	3119	90	Provincia de Tucumán	147.000
0	0	4	3	4	11	5	8	4	3119	94	Provincia de Tierra del Fuego, Antártida e Islas del Atlántico Sur	14.400
0	0	5									<b>Aplicación del Fondo Nacional para la Educación Técnico Profesional</b>	<b>2.605.914.000</b>
0	0	5	3								<b>SERVICIOS SOCIALES</b>	<b>2.605.914.000</b>

M.H. y F.P.  
16

4





DETALLE DE TRANSFERENCIAS (PARTIDAS INDICATIVAS)

ASIGNACIÓN DE CRÉDITOS DEL PROGRAMA 39

SUBPR	PROY	ACTOBR	FIN	FUN	F.F.	INC	PPAL	PAR	SPAR	UGEO	DENOMINACIÓN	IMPORTE
0	0	5	3	4							Educación y Cultura	2.605.914.000
0	0	5	3	4	11						Tesoro Nacional	2.605.914.000
0	0	5	3	4	11	5					<b>Transferencias</b>	<b>2.605.914.000</b>
0	0	5	3	4	11	5	7				Transf. a Inst. Prov. y Mun. para Fin.	1.436.083.000
											Gastos Corrientes	
0	0	5	3	4	11	5	7	1			Transferencias a Gobiernos Provinciales	936.083.000
0	0	5	3	4	11	5	7	1	3009		Otros Organismos Provinciales	936.083.000
0	0	5	3	4	11	5	7	1	3009	2	Ciudad Autónoma de Buenos Aires	42.030.126
0	0	5	3	4	11	5	7	1	3009	6	Provincia de Buenos Aires	187.122.991
0	0	5	3	4	11	5	7	1	3009	10	Provincia de Catamarca	32.482.079
0	0	5	3	4	11	5	7	1	3009	14	Provincia de Córdoba	59.160.445
0	0	5	3	4	11	5	7	1	3009	18	Provincia de Corrientes	38.473.011
0	0	5	3	4	11	5	7	1	3009	22	Provincia del Chaco	47.553.017
0	0	5	3	4	11	5	7	1	3009	26	Provincia del Chubut	8.892.788
0	0	5	3	4	11	5	7	1	3009	30	Provincia de Entre Ríos	44.838.376
0	0	5	3	4	11	5	7	1	3009	34	Provincia de Formosa	38.379.403
0	0	5	3	4	11	5	7	1	3009	38	Provincia de Jujuy	31.358.781
0	0	5	3	4	11	5	7	1	3009	42	Provincia de La Pampa	12.543.512
0	0	5	3	4	11	5	7	1	3009	46	Provincia de La Rioja	26.210.324
0	0	5	3	4	11	5	7	1	3009	50	Provincia de Mendoza	39.034.661
0	0	5	3	4	11	5	7	1	3009	54	Provincia de Misiones	37.256.104
0	0	5	3	4	11	5	7	1	3009	58	Provincia del Neuquén	10.952.171
0	0	5	3	4	11	5	7	1	3009	62	Provincia de Río Negro	16.849.494
0	0	5	3	4	11	5	7	1	3009	66	Provincia de Salta	38.847.445
0	0	5	3	4	11	5	7	1	3009	70	Provincia de San Juan	34.915.896
0	0	5	3	4	11	5	7	1	3009	74	Provincia de San Luis	26.771.974
0	0	5	3	4	11	5	7	1	3009	78	Provincia de Santa Cruz	8.892.789
0	0	5	3	4	11	5	7	1	3009	82	Provincia de Santa Fe	59.534.879
0	0	5	3	4	11	5	7	1	3009	86	Provincia de Santiago del Estero	43.621.468
0	0	5	3	4	11	5	7	1	3009	90	Provincia de Tucumán	45.868.067
0	0	5	3	4	11	5	7	1	3009	94	Provincia de Tierra del Fuego, Antártida e Islas del Atlántico Sur	4.493.199
											Transferencias a Instituciones de Enseñanza Provinciales	500.000.000
											Educación sin discriminar	500.000.000
											2 Ciudad Autónoma de Buenos Aires	22.450.000
											6 Provincia de Buenos Aires	99.950.000
											10 Provincia de Catamarca	17.350.000
											14 Provincia de Córdoba	31.600.000
											18 Provincia de Corrientes	20.550.000
											22 Provincia del Chaco	25.400.000
											26 Provincia del Chubut	4.750.000
											30 Provincia de Entre Ríos	23.950.000
											34 Provincia de Formosa	20.500.000
											38 Provincia de Jujuy	16.750.000
											42 Provincia de La Pampa	6.700.000
											46 Provincia de La Rioja	14.000.000
											50 Provincia de Mendoza	20.850.000
											54 Provincia de Misiones	19.900.000
											58 Provincia del Neuquén	5.850.000
											62 Provincia de Río Negro	9.000.000
											66 Provincia de Salta	20.750.000
											70 Provincia de San Juan	18.650.000
											74 Provincia de San Luis	14.300.000
											78 Provincia de Santa Cruz	4.750.000
											82 Provincia de Santa Fe	31.800.000
											86 Provincia de Santiago del Estero	23.300.000

M.H. y F.P.  
16

4



DETALLE DE TRANSFERENCIAS (PARTIDAS INDICATIVAS)

ASIGNACIÓN DE CRÉDITOS DEL PROGRAMA 39

SUBPR	PROY	ACTOBR	FIN	FUN	F.F.	INC	PPAL	PAR	SPAR	U GEO	DENOMINACIÓN	IMPORTE
0	0	5	3	4	11	5	7	4	3119	90	Provincia de Tucumán	24.500.000
0	0	5	3	4	11	5	7	4	3119	94	Provincia de Tierra del Fuego, Antártida e Islas del Atlántico Sur	2.400.000
0	0	5	3	4	11	5	8				Transf. a Inst. Prov. y Mun. para Financ. Gastos de Capital	1.169.831.000
0	0	5	3	4	11	5	8	1			Transferencias a Gobiernos Provinciales	569.831.000
0	0	5	3	4	11	5	8	1	3009		Otros organismos provinciales	569.831.000
0	0	5	3	4	11	5	8	1	3009	2	Ciudad Autónoma de Buenos Aires	25.585.411
0	0	5	3	4	11	5	8	1	3009	6	Provincia de Buenos Aires	113.909.216
0	0	5	3	4	11	5	8	1	3009	10	Provincia de Catamarca	19.773.135
0	0	5	3	4	11	5	8	1	3009	14	Provincia de Córdoba	36.013.318
0	0	5	3	4	11	5	8	1	3009	18	Provincia de Corrientes	23.420.054
0	0	5	3	4	11	5	8	1	3009	22	Provincia del Chaco	28.947.415
0	0	5	3	4	11	5	8	1	3009	26	Provincia del Chubut	5.413.395
0	0	5	3	4	11	5	8	1	3009	30	Provincia de Entre Ríos	27.294.905
0	0	5	3	4	11	5	8	1	3009	34	Provincia de Formosa	23.363.071
0	0	5	3	4	11	5	8	1	3009	38	Provincia de Jujuy	19.089.339
0	0	5	3	4	11	5	8	1	3009	42	Provincia de La Pampa	7.635.735
0	0	5	3	4	11	5	8	1	3009	46	Provincia de La Rioja	15.955.268
0	0	5	3	4	11	5	8	1	3009	50	Provincia de Mendoza	23.761.953
0	0	5	3	4	11	5	8	1	3009	54	Provincia de Misiones	22.679.274
0	0	5	3	4	11	5	8	1	3009	58	Provincia del Neuquén	6.667.023
0	0	5	3	4	11	5	8	1	3009	62	Provincia de Río Negro	10.256.958
0	0	5	3	4	11	5	8	1	3009	66	Provincia de Salta	23.647.987
0	0	5	3	4	11	5	8	1	3009	70	Provincia de San Juan	21.254.696
0	0	5	3	4	11	5	8	1	3009	74	Provincia de San Luis	16.297.167
0	0	5	3	4	11	5	8	1	3009	78	Provincia de Santa Cruz	5.413.395
0	0	5	3	4	11	5	8	1	3009	82	Provincia de Santa Fe	36.241.252
0	0	5	3	4	11	5	8	1	3009	86	Provincia de Santiago del Estero	26.554.125
0	0	5	3	4	11	5	8	1	3009	90	Provincia de Tucumán	27.921.719
0	0	5	3	4	11	5	8	1	3009	94	Provincia de Tierra del Fuego, Antártida e Islas del Atlántico Sur	2.735.189
0	0	5	3	4	11	5	8	4			Transferencias a Instituciones de Enseñanza Provinciales	600.000.000
0	0	5	3	4	11	5	8	4	3119		Educación sin discriminar	600.000.000
0	0	5	3	4	11	5	8	4	3119	2	Ciudad Autónoma de Buenos Aires	26.940.000
0	0	5	3	4	11	5	8	4	3119	6	Provincia de Buenos Aires	119.940.000
0	0	5	3	4	11	5	8	4	3119	10	Provincia de Catamarca	20.820.000
0	0	5	3	4	11	5	8	4	3119	14	Provincia de Córdoba	37.920.000
0	0	5	3	4	11	5	8	4	3119	18	Provincia de Corrientes	24.660.000
0	0	5	3	4	11	5	8	4	3119	22	Provincia del Chaco	30.480.000
0	0	5	3	4	11	5	8	4	3119	26	Provincia del Chubut	5.700.000
0	0	5	3	4	11	5	8	4	3119	30	Provincia de Entre Ríos	28.740.000
0	0	5	3	4	11	5	8	4	3119	34	Provincia de Formosa	24.600.000
0	0	5	3	4	11	5	8	4	3119	38	Provincia de Jujuy	20.100.000
0	0	5	3	4	11	5	8	4	3119	42	Provincia de La Pampa	8.040.000
0	0	5	3	4	11	5	8	4	3119	46	Provincia de La Rioja	16.800.000
0	0	5	3	4	11	5	8	4	3119	50	Provincia de Mendoza	25.020.000
0	0	5	3	4	11	5	8	4	3119	54	Provincia de Misiones	23.880.000
0	0	5	3	4	11	5	8	4	3119	58	Provincia del Neuquén	7.020.000
0	0	5	3	4	11	5	8	4	3119	62	Provincia de Río Negro	10.800.000
0	0	5	3	4	11	5	8	4	3119	66	Provincia de Salta	24.900.000
0	0	5	3	4	11	5	8	4	3119	70	Provincia de San Juan	22.380.000
0	0	5	3	4	11	5	8	4	3119	74	Provincia de San Luis	17.160.000
0	0	5	3	4	11	5	8	4	3119	78	Provincia de Santa Cruz	5.700.000
0	0	5	3	4	11	5	8	4	3119	82	Provincia de Santa Fe	38.160.000
0	0	5	3	4	11	5	8	4	3119	86	Provincia de Santiago del Estero	27.960.000

M.H. y F.P.  
16

4



DETALLE DE TRANSFERENCIAS (PARTIDAS INDICATIVAS)

ASIGNACIÓN DE CRÉDITOS DEL PROGRAMA 39


SUBPR	PROY	ACTOBR	FIN	FUN	F.F.	INC	PPAL	PAR	SPAR	UGEO	DENOMINACIÓN	IMPORTE
0	0	5	3	4	11	5	8	4	3119	90	Provincia de Tucumán	29.400.000
0	0	5	3	4	11	5	8	4	3119	94	Provincia de Tierra del Fuego, Antártida e Islas del Atlántico Sur	2.880.000
<b>TOTAL</b>											<b>2.748.524.118</b>	

M.H. y F.P.  
16



**LISTADO DE ACTIVIDADES ESPECIFICAS**

CÓDIGO	DENOMINACIÓN	UNIDAD EJECUTORA	CRÉDITO	RECURSOS HUMANOS	
				CARGOS	HS. DE CÁTEDRA
<b>Actividades:</b>					
01	Dirección y Coordinación	Ministerio de Educación y Deportes	38.058.206	58	0
02	Articulación del Sistema Educativo con el Sistema Productivo	Ministerio de Educación y Deportes	17.070.300	11	0
03	Transformación de la Educación Técnico Profesional	Ministerio de Educación y Deportes	55.645.104	8	0
04	Desarrollo del Centro Nacional de Educación Técnica	Ministerio de Educación y Deportes	89.035.084	16	0
05	Aplicación del Fondo Nacional para la Educación Técnico Profesional	Ministerio de Educación y Deportes	3.136.814.000	0	0
<b>TOTAL:</b>			<b>3.336.622.694</b>	<b>93</b>	<b>0</b>





**RECURSOS HUMANOS DEL PROGRAMA 39**

CARGO O CATEGORÍA	CANTIDAD DE	
	CARGOS	HS. DE CÁTEDRA
<b>Planta Permanente</b>		
<b>FUNCIONARIOS FUERA DE NIVEL</b>		
Director Ejecutivo del Instituto Nacional de Educación Tecnológica	1	0
<b>Subtotal Escalafón</b>	<b>1</b>	<b>0</b>
<b>Personal del Sistema Nacional de Empleo Público (SINEP)</b>		
A	4	0
B	21	0
C	27	0
D	19	0
E	15	0
F	6	0
<b>Subtotal Escalafón</b>	<b>92</b>	<b>0</b>
<b>TOTAL DEL PROGRAMA 39</b>	<b>93</b>	<b>0</b>

M.H. y F.P.
16

4



PROGRAMA 41

**PLANEAMIENTO EDUCATIVO Y FORTALECIMIENTO DE LAS ADMINISTRACIONES PROVINCIALES**


**UNIDAD EJECUTORA  
MINISTERIO DE EDUCACIÓN Y DEPORTES**

**Servicio Administrativo Financiero  
330**

**DISTRIBUCIÓN DE LÍMITES DEL GASTO**

**ASIGNACIÓN DE CRÉDITOS DEL PROGRAMA 41**

SUBPR	PROY	FIN	F.F.	INC	PPAL	PAR	SPAR	ECON	MON	DENOMINACIÓN	IMPORTE
0	0	3								SERVICIOS SOCIALES	30.958.230
0	0	3	11							Tesoro Nacional	30.958.230
0	0	3	11	1						<b>Gastos en Personal</b>	<b>12.695.430</b>
0	0	3	11	1	1					Personal Permanente	8.161.463
0	0	3	11	1	1	1				Retribución del Cargo	2.782.835
0	0	3	11	1	1	1		21		Gastos Corrientes	2.782.835
0	0	3	11	1	1	1		21	1	Moneda Nacional	2.782.835
0	0	3	11	1	1	3				Retribuciones que no hacen al Cargo	2.260.029
M.H. y F.P.	0	0	3	11	1	1	3		21	Gastos Corrientes	2.260.029
16	0	0	3	11	1	1	3		21	1 Moneda Nacional	2.260.029
	0	0	3	11	1	1	4			Sueldo Anual Complementario	420.238
	0	0	3	11	1	1	4		21	Gastos Corrientes	420.238
	0	0	3	11	1	1	4		21	1 Moneda Nacional	420.238
	0	0	3	11	1	1	6			Contribuciones Patronales	2.682.383
	0	0	3	11	1	1	6		21	Gastos Corrientes	2.682.383
	0	0	3	11	1	1	6		21	1 Moneda Nacional	2.682.383
	0	0	3	11	1	1	7			Complementos	15.978
	0	0	3	11	1	1	7		21	Gastos Corrientes	15.978
	0	0	3	11	1	1	7		21	1 Moneda Nacional	15.978
	0	0	3	11	1	8				Personal contratado	4.533.967
	0	0	3	11	1	8	1			Retribuciones por contratos	2.137.012
	0	0	3	11	1	8	1		21	Gastos Corrientes	2.137.012
	0	0	3	11	1	8	1		21	1 Moneda Nacional	2.137.012
	0	0	3	11	1	8	2			Adicionales al contrato	950.612
	0	0	3	11	1	8	2		21	Gastos Corrientes	950.612
	0	0	3	11	1	8	2		21	1 Moneda Nacional	950.612
	0	0	3	11	1	8	3			Sueldo anual complementario	257.302



DISTRIBUCIÓN DE LÍMITES DEL GASTO

ASIGNACIÓN DE CRÉDITOS DEL PROGRAMA 41

SUBPR	PROY	FIN	F.F.	INC	PPAL	PAR	SPAR	ECON	MON	DENOMINACIÓN	IMPORTE
0	0	3	11	1	8	3		21		Gastos Corrientes	257.302
0	0	3	11	1	8	3		21	1	Moneda Nacional	257.302
0	0	3	11	1	8	5				Contribuciones patronales	819.506
0	0	3	11	1	8	5		21		Gastos Corrientes	819.506
0	0	3	11	1	8	5		21	1	Moneda Nacional	819.506
0	0	3	11	1	8	7				Contratos especiales	369.535
0	0	3	11	1	8	7		21		Gastos Corrientes	369.535
0	0	3	11	1	8	7		21	1	Moneda Nacional	369.535
0	0	3	11	2						<b>Bienes de Consumo</b>	<b>29.500</b>
0	0	3	11	2				21		Gastos Corrientes	29.500
0	0	3	11	2				21	1	Moneda Nacional	29.500
0	0	3	11	3						<b>Servicios No Personales</b>	<b>1.371.000</b>
0	0	3	11	3	1					Servicios Básicos	13.000
0	0	3	11	3	1			21		Gastos Corrientes	13.000
0	0	3	11	3	1			21	1	Moneda Nacional	13.000
0	0	3	11	3	3					Mantenimiento, Reparación y Limpieza	13.000
0	0	3	11	3	3			21		Gastos Corrientes	13.000
0	0	3	11	3	3			21	1	Moneda Nacional	13.000
0	0	3	11	3	4					Servicios Técnicos y Profesionales	135.500
0	0	3	11	3	4			21		Gastos Corrientes	135.500
0	0	3	11	3	4			21	1	Moneda Nacional	135.500
0	0	3	11	3	5					Servicios Comerciales y Financieros	71.500
0	0	3	11	3	5			21		Gastos Corrientes	71.500
0	0	3	11	3	5			21	1	Moneda Nacional	71.500
0	0	3	11	3	7					Pasajes y Viáticos	470.000
0	0	3	11	3	7			21		Gastos Corrientes	470.000
0	0	3	11	3	7			21	1	Moneda Nacional	470.000
0	0	3	11	3	9					Otros Servicios	668.000
0	0	3	11	3	9			21		Gastos Corrientes	668.000
0	0	3	11	3	9			21	1	Moneda Nacional	668.000
0	0	3	11	4						<b>Bienes de Uso</b>	<b>285.000</b>
0	0	3	11	4	3					Maquinaria y Equipo	220.000
0	0	3	11	4	3			22		Gastos de Capital	220.000
0	0	3	11	4	3			22	1	Moneda Nacional	220.000
0	0	3	11	4	5					Libros, Revistas y Otros Elementos Coleccionables	65.000
0	0	3	11	4	5			22		Gastos de Capital	65.000
0	0	3	11	4	5			22	1	Moneda Nacional	65.000
0	0	3	11	5						<b>Transferencias</b>	<b>16.577.300</b>
0	0	3	11	5	1					Transf. al Sector Privado para Financiar Gastos Corrientes	9.496.000
0	0	3	11	5	1	3				Becas	5.778.000
0	0	3	11	5	1	3		21		Gastos Corrientes	5.778.000
0	0	3	11	5	1	3		21	1	Moneda Nacional	5.778.000
0	0	3	11	5	1	6				Transf. para Activ. Científicas o Académicas	3.718.000
0	0	3	11	5	1	6		21		Gastos Corrientes	3.718.000
0	0	3	11	5	1	6		21	1	Moneda Nacional	3.718.000

M.H. y F.P.  
16

4



DISTRIBUCIÓN DE LÍMITES DEL GASTO

ASIGNACIÓN DE CRÉDITOS DEL PROGRAMA 41

SUBPR	PROY	FIN	F.F.	INC	PPAL	PAR	SPAR	ECON	MON	DENOMINACIÓN	IMPORTE
0	0	3	11	5	6					Transferencias a Universidades Nacionales	1.565.500
0	0	3	11	5	6	1				Transferencias a Univ. Nac. p/financiar	1.565.500
										Gastos Corrientes	
0	0	3	11	5	6	1		21		Gastos Corrientes	1.565.500
0	0	3	11	5	6	1		21	1	Moneda Nacional	1.565.500
0	0	3	11	5	7					Transf. a Inst. Prov. y Mun. para Fin. Gastos	5.315.800
										Corrientes	
0	0	3	11	5	7	1				Transferencias a Gobiernos Provinciales	5.315.800
0	0	3	11	5	7	1		21		Gastos Corrientes	5.315.800
0	0	3	11	5	7	1		21	1	Moneda Nacional	5.315.800
0	0	3	11	5	9					Transferencias al Exterior	200.000
0	0	3	11	5	9	2				Transf.a Organismos Internac. p/Financiar	200.000
										Gastos Corrientes	
0	0	3	11	5	9	2		21		Gastos Corrientes	200.000
0	0	3	11	5	9	2		21	1	Moneda Nacional	200.000
<b>TOTAL</b>											<b>30.958.230</b>

M.H. y F.P.  
16

4





DETALLE DE TRANSFERENCIAS (PARTIDAS INDICATIVAS)

ASIGNACIÓN DE CRÉDITOS DEL PROGRAMA 41


SUBPR	PROY	ACTOBR	FIN	FUN	F.F.	INC	PPAL	PAR	SPAR	UGEO	DENOMINACIÓN	IMPORTE
0	0	1									<b>Capacitación a Profesionales de los Ministerios de Educación - PROFOR</b>	<b>5.978.000</b>
0	0	1	3								SERVICIOS SOCIALES	5.978.000
0	0	1	3	4							Educación y Cultura	5.978.000
0	0	1	3	4	11						Tesoro Nacional	5.978.000
0	0	1	3	4	11	5					<b>Transferencias</b>	<b>5.978.000</b>
0	0	1	3	4	11	5	1				Transf. al Sector Privado para Financiar Gastos Corrientes	5.778.000
0	0	1	3	4	11	5	1	3			Becas	5.778.000
0	0	1	3	4	11	5	1	3			2 Ciudad Autónoma de Buenos Aires	2.368.980
0	0	1	3	4	11	5	1	3			6 Provincia de Buenos Aires	2.773.440
0	0	1	3	4	11	5	1	3			14 Provincia de Córdoba	288.900
0	0	1	3	4	11	5	1	3			30 Provincia de Entre Ríos	57.780
0	0	1	3	4	11	5	1	3			38 Provincia de Jujuy	57.780
0	0	1	3	4	11	5	1	3			62 Provincia de Río Negro	57.780
0	0	1	3	4	11	5	1	3			82 Provincia de Santa Fe	115.560
0	0	1	3	4	11	5	1	3			86 Provincia de Santiago del Estero	57.780
0	0	1	3	4	11	5	9				Transferencias al Exterior	200.000
0	0	1	3	4	11	5	9	2			Transf. a Organismos Internac. p/Financiar Gastos Corrientes	200.000
0	0	1	3	4	11	5	9	2	1920		Instituto Internacional de Planeamiento de la Educación	200.000
0	0	1	3	4	11	5	9	2	1920	2	Ciudad Autónoma de Buenos Aires	200.000
0	0	2									<b>Reforma del Sistema de Gestión Administrativa - PREGASE</b>	<b>4.013.000</b>
0	0	2	3								SERVICIOS SOCIALES	4.013.000
0	0	2	3	4							Educación y Cultura	4.013.000
0	0	2	3	4	11						Tesoro Nacional	4.013.000
0	0	2	3	4	11	5					<b>Transferencias</b>	<b>4.013.000</b>
0	0	2	3	4	11	5	7				Transf. a Inst. Prov. y Mun. para Fin. Gastos Corrientes	4.013.000
0	0	2	3	4	11	5	7	1			Transferencias a Gobiernos Provinciales	4.013.000
0	0	2	3	4	11	5	7	1	3009		Otros Organismos Provinciales	4.013.000
0	0	2	3	4	11	5	7	1	3009	10	Provincia de Catamarca	240.780
0	0	2	3	4	11	5	7	1	3009	38	Provincia de Jujuy	361.170
0	0	2	3	4	11	5	7	1	3009	42	Provincia de La Pampa	2.488.060
0	0	2	3	4	11	5	7	1	3009	62	Provincia de Río Negro	922.990
0	0	7									<b>Estudio de Costos Educativos</b>	<b>1.302.800</b>
0	0	7	3								SERVICIOS SOCIALES	1.302.800
0	0	7	3	4							Educación y Cultura	1.302.800
0	0	7	3	4	11						Tesoro Nacional	1.302.800
0	0	7	3	4	11	5					<b>Transferencias</b>	<b>1.302.800</b>

M.H. y F.P.  
16

4

DETALLE DE TRANSFERENCIAS (PARTIDAS INDICATIVAS)

ASIGNACIÓN DE CRÉDITOS DEL PROGRAMA 41



SUBPR	PROY	ACTOBR	FIN	FUN	F.F.	INC	PPAL	PAR	SPAR	UGEO	DENOMINACIÓN	IMPORTE
0	0	7	3	4	11	5	7				Transf. a Inst. Prov. y Mun. para Fin. Gastos Corrientes	1.302.800
0	0	7	3	4	11	5	7	1			Transferencias a Gobiernos Provinciales	1.302.800
0	0	7	3	4	11	5	7	1	3009		Otros Organismos Provinciales	1.302.800
0	0	7	3	4	11	5	7	1	3009	10	Provincia de Catamarca	126.450
0	0	7	3	4	11	5	7	1	3009	18	Provincia de Corrientes	159.200
0	0	7	3	4	11	5	7	1	3009	30	Provincia de Entre Ríos	159.200
0	0	7	3	4	11	5	7	1	3009	38	Provincia de Jujuy	108.100
0	0	7	3	4	11	5	7	1	3009	46	Provincia de La Rioja	131.200
0	0	7	3	4	11	5	7	1	3009	62	Provincia de Río Negro	177.600
0	0	7	3	4	11	5	7	1	3009	70	Provincia de San Juan	154.200
0	0	7	3	4	11	5	7	1	3009	82	Provincia de Santa Fe	132.650
0	0	7	3	4	11	5	7	1	3009	86	Provincia de Santiago del Estero	154.200
0	0	9									<b>Red de Planeamiento Educativo</b>	<b>5.283.500</b>
0	0	9	3								SERVICIOS SOCIALES	5.283.500
0	0	9	3	4							Educación y Cultura	5.283.500
0	0	9	3	4	11						Tesoro Nacional	5.283.500
0	0	9	3	4	11	5					<b>Transferencias</b>	<b>5.283.500</b>
0	0	9	3	4	11	5	1				Transf. al Sector Privado para Financiar Gastos Corrientes	3.718.000
0	0	9	3	4	11	5	1	6			Transf. para Activ. Científicas o Académicas	3.718.000
0	0	9	3	4	11	5	1	6	9999		Sin discriminar	3.718.000
0	0	9	3	4	11	5	1	6	9999	2	Ciudad Autónoma de Buenos Aires	3.718.000
0	0	9	3	4	11	5	6				Transferencias a Universidades Nacionales	1.565.500
0	0	9	3	4	11	5	6	1			Transferencias a Univ. Nac. p/financiar Gastos Corrientes	1.565.500
0	0	9	3	4	11	5	6	1	848		Universidades sin Discriminar	1.565.500
0	0	9	3	4	11	5	6	1	848	6	Provincia de Buenos Aires	1.565.500
<b>TOTAL</b>											<b>16.577.300</b>	

M.H. y F.P.  
16

4




**LISTADO DE ACTIVIDADES ESPECIFICAS**

CÓDIGO	DENOMINACIÓN	UNIDAD EJECUTORA	CRÉDITO	RECURSOS HUMANOS	
				CARGOS	HS. DE CÁTEDRA
<b>Actividades:</b>					
01	Capacitación a Profesionales de los Ministerios de Educación - PROFOR	Ministerio de Educación y Deportes	7.709.043	20	0
02	Reforma del Sistema de Gestión Administrativa - PREGASE	Ministerio de Educación y Deportes	7.955.017	7	0
07	Estudio de Costos Educativos	Ministerio de Educación y Deportes	3.636.005	0	0
08	Dirección y Coordinación	Ministerio de Educación y Deportes	1.225.212	1	0
09	Red de Planeamiento Educativo	Ministerio de Educación y Deportes	10.432.953	11	0
<b>TOTAL:</b>			<b>30.958.230</b>	<b>39</b>	<b>0</b>

M.H. y F.P.  
16

H



**RECURSOS HUMANOS DEL PROGRAMA 41**

CARGO O CATEGORÍA	CANTIDAD DE	
	CARGOS	HS. DE CÁTEDRA

**Planta Permanente**

Personal del Sistema Nacional de Empleo Público (SINEP)

A	1	0
B	9	0
C	17	0
D	9	0
E	3	0
<b>Subtotal Escalafón</b>	<b>39</b>	<b>0</b>
<b>TOTAL DEL PROGRAMA 41</b>	<b>39</b>	<b>0</b>

M.H. y F.P.
16

41



PROGRAMA 44  
MEJORAMIENTO DE LA CALIDAD EDUCATIVA

UNIDAD EJECUTORA  
MINISTERIO DE EDUCACIÓN Y DEPORTES

Servicio Administrativo Financiero  
330

DISTRIBUCIÓN DE LÍMITES DEL GASTO

ASIGNACIÓN DE CRÉDITOS DEL PROGRAMA 44


SUBPR	PROY	FIN	F.F.	INC	PPAL	PAR	SPAR	ECON	MON	DENOMINACIÓN	IMPORTE
0	0	3								SERVICIOS SOCIALES	68.015.906
0	0	3	11							Tesoro Nacional	16.347.906
0	0	3	11	1						Gastos en Personal	14.756.470
0	0	3	11	1	1					Personal Permanente	5.447.589
0	0	3	11	1	1	1				Retribución del Cargo	1.762.576
0	0	3	11	1	1	1		21		Gastos Corrientes	1.762.576
0	0	3	11	1	1	1		21	1	Moneda Nacional	1.762.576
0	0	3	11	1	1	3				Retribuciones que no hacen al Cargo	1.593.654
0	0	3	11	1	1	3		21		Gastos Corrientes	1.593.654
0	0	3	11	1	1	3		21	1	Moneda Nacional	1.593.654
0	0	3	11	1	1	4				Sueldo Anual Complementario	279.686
0	0	3	11	1	1	4		21		Gastos Corrientes	279.686
0	0	3	11	1	1	4		21	1	Moneda Nacional	279.686
0	0	3	11	1	1	6				Contribuciones Patronales	1.785.235
0	0	3	11	1	1	6		21		Gastos Corrientes	1.785.235
0	0	3	11	1	1	6		21	1	Moneda Nacional	1.785.235
0	0	3	11	1	1	7				Complementos	26.438
0	0	3	11	1	1	7		21		Gastos Corrientes	26.438
0	0	3	11	1	1	7		21	1	Moneda Nacional	26.438
0	0	3	11	1	8					Personal contratado	9.308.881
0	0	3	11	1	8	1				Retribuciones por contratos	2.382.279
0	0	3	11	1	8	1		21		Gastos Corrientes	2.382.279
0	0	3	11	1	8	1		21	1	Moneda Nacional	2.382.279
0	0	3	11	1	8	2				Adicionales al contrato	823.178
0	0	3	11	1	8	2		21		Gastos Corrientes	823.178
0	0	3	11	1	8	2		21	1	Moneda Nacional	823.178
0	0	3	11	1	8	3				Sueldo anual complementario	267.121
0	0	3	11	1	8	3		21		Gastos Corrientes	267.121

M.H. y F.P.  
16

41

DISTRIBUCIÓN DE LÍMITES DEL GASTO

ASIGNACIÓN DE CRÉDITOS DEL PROGRAMA 44




SUBPR	PROY	FIN	F.F.	INC	PPAL	PAR	SPAR	ECON	MON	DENOMINACIÓN	IMPORTE
0	0	3	11	1	8	3		21	1	Moneda Nacional	267.121
0	0	3	11	1	8	5				Contribuciones patronales	850.781
0	0	3	11	1	8	5		21		Gastos Corrientes	850.781
0	0	3	11	1	8	5		21	1	Moneda Nacional	850.781
0	0	3	11	1	8	7				Contratos especiales	4.985.522
0	0	3	11	1	8	7		21		Gastos Corrientes	4.985.522
0	0	3	11	1	8	7		21	1	Moneda Nacional	4.985.522
0	0	3	11	2						<b>Bienes de Consumo</b>	<b>103.000</b>
0	0	3	11	2				21		Gastos Corrientes	103.000
0	0	3	11	2				21	1	Moneda Nacional	103.000
0	0	3	11	3						<b>Servicios No Personales</b>	<b>1.475.236</b>
0	0	3	11	3	1					Servicios Básicos	20.000
0	0	3	11	3	1			21		Gastos Corrientes	20.000
0	0	3	11	3	1			21	1	Moneda Nacional	20.000
0	0	3	11	3	4					Servicios Técnicos y Profesionales	445.000
0	0	3	11	3	4			21		Gastos Corrientes	445.000
0	0	3	11	3	4			21	1	Moneda Nacional	445.000
0	0	3	11	3	5					Servicios Comerciales y Financieros	70.000
0	0	3	11	3	5			21		Gastos Corrientes	70.000
0	0	3	11	3	5			21	1	Moneda Nacional	70.000
0	0	3	11	3	7					Pasajes y Viáticos	920.236
0	0	3	11	3	7			21		Gastos Corrientes	920.236
0	0	3	11	3	7			21	1	Moneda Nacional	920.236
0	0	3	11	3	9					Otros Servicios	20.000
0	0	3	11	3	9			21		Gastos Corrientes	20.000
0	0	3	11	3	9			21	1	Moneda Nacional	20.000
0	0	3	11	4						<b>Bienes de Uso</b>	<b>13.200</b>
0	0	3	11	4	3					Maquinaria y Equipo	13.200
0	0	3	11	4	3			22		Gastos de Capital	13.200
0	0	3	11	4	3			22	1	Moneda Nacional	13.200
0	0	3	22	1						<b>Crédito Externo</b>	<b>51.668.000</b>
0	0	3	22	1						<b>Gastos en Personal</b>	<b>15.156.200</b>
0	0	3	22	1	8					Personal contratado	15.156.200
0	0	3	22	1	8	7				Contratos especiales	15.156.200
0	0	3	22	1	8	7		21		Gastos Corrientes	15.156.200
0	0	3	22	1	8	7		21	1	Moneda Nacional	15.156.200
0	0	3	22	2						<b>Bienes de Consumo</b>	<b>150.000</b>
0	0	3	22	2				21		Gastos Corrientes	150.000
0	0	3	22	2				21	1	Moneda Nacional	150.000
0	0	3	22	3						<b>Servicios No Personales</b>	<b>9.361.800</b>
0	0	3	22	3	2					Alquileres y Derechos	70.000
0	0	3	22	3	2			21		Gastos Corrientes	70.000
0	0	3	22	3	2			21	1	Moneda Nacional	70.000
0	0	3	22	3	4					Servicios Técnicos y Profesionales	5.749.802
0	0	3	22	3	4			21		Gastos Corrientes	5.749.802

M.H. y F.P.  
16

4

DISTRIBUCIÓN DE LÍMITES DEL GASTO

ASIGNACIÓN DE CRÉDITOS DEL PROGRAMA 44



SUBPR	PROY	FIN	F.F.	INC	PPAL	PAR	SPAR	ECON	MON	DENOMINACION	IMPORTE
0	0	3	22	3	4			21	1	Moneda Nacional	5.749.802
0	0	3	22	3	5					Servicios Comerciales y Financieros	1.323.586
0	0	3	22	3	5			21		Gastos Corrientes	1.323.586
0	0	3	22	3	5			21	1	Moneda Nacional	1.323.586
0	0	3	22	3	7					Pasajes y Viáticos	2.018.412
0	0	3	22	3	7			21		Gastos Corrientes	2.018.412
0	0	3	22	3	7			21	1	Moneda Nacional	2.018.412
0	0	3	22	3	9					Otros Servicios	200.000
0	0	3	22	3	9			21		Gastos Corrientes	200.000
0	0	3	22	3	9			21	1	Moneda Nacional	200.000
0	0	3	22	5						<b>Transferencias</b>	<b>27.000.000</b>
0	0	3	22	5	7					Transf. a Inst. Prov. y Mun. para Fin. Gastos Corrientes	27.000.000
0	0	3	22	5	7	1				Transferencias a Gobiernos Provinciales	27.000.000
0	0	3	22	5	7	1		21		Gastos Corrientes	27.000.000
0	0	3	22	5	7	1		21	1	Moneda Nacional	27.000.000
<b>TOTAL</b>											<b>68.015.906</b>

M.H. y F.P.  
16

41



DETALLE DE TRANSFERENCIAS (PARTIDAS INDICATIVAS)

ASIGNACIÓN DE CRÉDITOS DEL PROGRAMA 44

SUBPR	PROY	ACTOR	FIN	FUN	F.F.	INC	PPAL	PAR	SPAR	UGEO	DENOMINACIÓN	IMPORTE
0	0	15									Mejoramiento del Sistema Educativo - BIRF N°8452- AR - PROMER II	27.000.000
0	0	15	3								SERVICIOS SOCIALES	27.000.000
0	0	15	3	4							Educación y Cultura	27.000.000
0	0	15	3	4	22						Crédito Externo	27.000.000
0	0	15	3	4	22	5					Transferencias	27.000.000
0	0	15	3	4	22	5	7				Transf. a Inst. Prov. y Mun. para Fin. Gastos Corrientes	27.000.000
0	0	15	3	4	22	5	7	1			Transferencias a Gobiernos Provinciales	27.000.000
0	0	15	3	4	22	5	7	1	3009		Otros Organismos Provinciales	27.000.000
0	0	15	3	4	22	5	7	1	3009	6	Provincia de Buenos Aires	1.300.000
0	0	15	3	4	22	5	7	1	3009	10	Provincia de Catamarca	1.000.000
0	0	15	3	4	22	5	7	1	3009	14	Provincia de Córdoba	1.600.000
0	0	15	3	4	22	5	7	1	3009	18	Provincia de Corrientes	1.500.000
0	0	15	3	4	22	5	7	1	3009	22	Provincia del Chaco	1.300.000
0	0	15	3	4	22	5	7	1	3009	26	Provincia del Chubut	1.200.000
0	0	15	3	4	22	5	7	1	3009	30	Provincia de Entre Ríos	450.000
0	0	15	3	4	22	5	7	1	3009	34	Provincia de Formosa	1.250.000
0	0	15	3	4	22	5	7	1	3009	38	Provincia de Jujuy	1.250.000
0	0	15	3	4	22	5	7	1	3009	42	Provincia de La Pampa	1.000.000
0	0	15	3	4	22	5	7	1	3009	46	Provincia de La Rioja	1.000.000
0	0	15	3	4	22	5	7	1	3009	50	Provincia de Mendoza	1.200.000
0	0	15	3	4	22	5	7	1	3009	54	Provincia de Misiones	1.400.000
0	0	15	3	4	22	5	7	1	3009	58	Provincia del Neuquén	1.200.000
0	0	15	3	4	22	5	7	1	3009	62	Provincia de Río Negro	800.000
0	0	15	3	4	22	5	7	1	3009	66	Provincia de Salta	1.300.000
0	0	15	3	4	22	5	7	1	3009	70	Provincia de San Juan	1.400.000
0	0	15	3	4	22	5	7	1	3009	74	Provincia de San Luis	1.000.000
0	0	15	3	4	22	5	7	1	3009	78	Provincia de Santa Cruz	900.000
0	0	15	3	4	22	5	7	1	3009	82	Provincia de Santa Fe	1.000.000
0	0	15	3	4	22	5	7	1	3009	86	Provincia de Santiago del Estero	1.500.000
0	0	15	3	4	22	5	7	1	3009	90	Provincia de Tucumán	2.000.000
0	0	15	3	4	22	5	7	1	3009	94	Provincia de Tierra del Fuego, Antártida e Islas del Atlántico Sur	450.000
<b>TOTAL</b>											<b>27.000.000</b>	

M.H. y F.P.  
16





**LISTADO DE ACTIVIDADES ESPECIFICAS**

CÓDIGO	DENOMINACIÓN	UNIDAD EJECUTORA	CRÉDITO	RECURSOS HUMANOS	
				CARGOS	HS. DE CÁTEDRA
<b>Actividades:</b>					
01	Dirección y Coordinación	Dirección General de Unidad de Financiamiento Internacional	11.222.079	30	0
15	Mejoramiento del Sistema Educativo - BIRF N°8452-AR - PROMER II	Dirección General de Unidad de Financiamiento Internacional	45.680.827	0	0
16	Acciones de Apoyo a la Gestión, Monitoreo y Evaluación Institucional - PROMEDU IV - BID N° 3455/ OC- AR - 1	Dirección General de Unidad de Financiamiento Internacional	11.113.000	0	0
<b>TOTAL:</b>			<b>68.015.906</b>	<b>30</b>	<b>0</b>

M.H. y F.P.  
16

Handwritten signature or mark.

**RECURSOS HUMANOS DEL PROGRAMA 44**



CARGO O CATEGORÍA	CANTIDAD DE	
	CARGOS	HS. DE CÁTEDRA

**Planta Permanente**

Personal del Sistema Nacional de Empleo Público (SINEP)

A	1	0
B	3	0
C	13	0
D	9	0
E	4	0
<b>Subtotal Escalafón</b>	<b>30</b>	<b>0</b>
<b>TOTAL DEL PROGRAMA 44</b>	<b>30</b>	<b>0</b>

M.H. y F.P.
16

↓



PROGRAMA 45  
ACCIONES DE FORMACIÓN DOCENTE

UNIDAD EJECUTORA  
MINISTERIO DE EDUCACIÓN Y DEPORTES

Servicio Administrativo Financiero  
330

DISTRIBUCIÓN DE LÍMITES DEL GASTO

ASIGNACIÓN DE CRÉDITOS DEL PROGRAMA 45

SUBPR	PROY	FIN	F.F.	INC	PPAL	PAR	SPAR	ECON	MON	DENOMINACIÓN	IMPORTE
0	0	3								SERVICIOS SOCIALES	1.345.296.355
0	0	3	11							Tesoro Nacional	1.345.296.355
0	0	3	11	1						<b>Gastos en Personal</b>	<b>35.031.987</b>
0	0	3	11	1	1					Personal Permanente	23.115.954
0	0	3	11	1	1	1				Retribución del Cargo	9.290.811
0	0	3	11	1	1	1		21		Gastos Corrientes	9.290.811
0	0	3	11	1	1	1		21	1	Moneda Nacional	9.290.811
0	0	3	11	1	1	3				Retribuciones que no hacen al Cargo	6.486.373
0	0	3	11	1	1	3		21		Gastos Corrientes	6.486.373
0	0	3	11	1	1	3		21	1	Moneda Nacional	6.486.373
0	0	3	11	1	1	4				Sueldo Anual Complementario	1.314.766
0	0	3	11	1	1	4		21		Gastos Corrientes	1.314.766
0	0	3	11	1	1	4		21	1	Moneda Nacional	1.314.766
0	0	3	11	1	1	6				Contribuciones Patronales	5.892.992
0	0	3	11	1	1	6		21		Gastos Corrientes	5.892.992
0	0	3	11	1	1	6		21	1	Moneda Nacional	5.892.992
0	0	3	11	1	1	7				Complementos	131.012
0	0	3	11	1	1	7		21		Gastos Corrientes	131.012
0	0	3	11	1	1	7		21	1	Moneda Nacional	131.012
0	0	3	11	1	3					Servicios Extraordinarios	255.605
0	0	3	11	1	3	1				Retribuciones Extraordinarias	189.360
0	0	3	11	1	3	1		21		Gastos Corrientes	189.360
0	0	3	11	1	3	1		21	1	Moneda Nacional	189.360
0	0	3	11	1	3	2				Sueldo Anual Complementario	15.780
0	0	3	11	1	3	2		21		Gastos Corrientes	15.780
0	0	3	11	1	3	2		21	1	Moneda Nacional	15.780
0	0	3	11	1	3	3				Contribuciones Patronales	50.465
0	0	3	11	1	3	3		21		Gastos Corrientes	50.465

M.H. y F.P.  
16

4

DISTRIBUCIÓN DE LÍMITES DEL GASTO  
ASIGNACIÓN DE CRÉDITOS DEL PROGRAMA 45




SUBPR	PROY	FIN	F.F.	INC	PPAL	PAR	SPAR	ECON	MON	DENOMINACIÓN	IMPORTE
0	0	3	11	1	3	3		21	1	Moneda Nacional	50.465
0	0	3	11	1	8					Personal contratado	11.660.428
0	0	3	11	1	8	1				Retribuciones por contratos	6.468.922
0	0	3	11	1	8	1		21		Gastos Corrientes	6.468.922
0	0	3	11	1	8	1		21	1	Moneda Nacional	6.468.922
0	0	3	11	1	8	2				Adicionales al contrato	1.821.633
0	0	3	11	1	8	2		21		Gastos Corrientes	1.821.633
0	0	3	11	1	8	2		21	1	Moneda Nacional	1.821.633
0	0	3	11	1	8	3				Sueldo anual complementario	690.879
0	0	3	11	1	8	3		21		Gastos Corrientes	690.879
0	0	3	11	1	8	3		21	1	Moneda Nacional	690.879
0	0	3	11	1	8	5				Contribuciones patronales	2.412.330
0	0	3	11	1	8	5		21		Gastos Corrientes	2.412.330
0	0	3	11	1	8	5		21	1	Moneda Nacional	2.412.330
0	0	3	11	1	8	7				Contratos especiales	266.664
0	0	3	11	1	8	7		21		Gastos Corrientes	266.664
0	0	3	11	1	8	7		21	1	Moneda Nacional	266.664
0	0	3	11	2						Bienes de Consumo	700.000
0	0	3	11	2				21		Gastos Corrientes	700.000
0	0	3	11	2				21	1	Moneda Nacional	700.000
0	0	3	11	3						Servicios No Personales	89.180.000
0	0	3	11	3	1					Servicios Básicos	6.280.000
0	0	3	11	3	1			21		Gastos Corrientes	6.280.000
0	0	3	11	3	1			21	1	Moneda Nacional	6.280.000
0	0	3	11	3	3					Mantenimiento, Reparación y Limpieza	50.000
0	0	3	11	3	3			21		Gastos Corrientes	50.000
0	0	3	11	3	3			21	1	Moneda Nacional	50.000
0	0	3	11	3	5					Servicios Comerciales y Financieros	71.050.000
0	0	3	11	3	5			21		Gastos Corrientes	71.050.000
0	0	3	11	3	5			21	1	Moneda Nacional	71.050.000
0	0	3	11	3	7					Pasajes y Viáticos	5.000.000
0	0	3	11	3	7			21		Gastos Corrientes	5.000.000
0	0	3	11	3	7			21	1	Moneda Nacional	5.000.000
0	0	3	11	3	9					Otros Servicios	6.800.000
0	0	3	11	3	9			21		Gastos Corrientes	6.800.000
0	0	3	11	3	9			21	1	Moneda Nacional	6.800.000
0	0	3	11	5						Transferencias	1.220.384.368
0	0	3	11	5	1					Transf. al Sector Privado para Financiar	401.500.000
0	0	3	11	5	1	3				Gastos Corrientes	319.500.000
0	0	3	11	5	1	3		21		Becas	319.500.000
0	0	3	11	5	1	3		21	1	Moneda Nacional	319.500.000
0	0	3	11	5	1	5				Transferencias a Instituciones de Enseñanza	12.000.000
0	0	3	11	5	1	5		21		Gastos Corrientes	12.000.000
0	0	3	11	5	1	5		21	1	Moneda Nacional	12.000.000
0	0	3	11	5	1	6				Transf. para Activ. Científicas o Académicas	70.000.000

M.H. y F.P.  
16

4

DISTRIBUCIÓN DE LÍMITES DEL GASTO


ASIGNACIÓN DE CRÉDITOS DEL PROGRAMA 45



SUBPR	PROY	FIN	F.F.	INC	PPAL	PAR	SPAR	ECON	MON	DENOMINACIÓN	IMPORTE
0	0	3	11	5	1	6		21		Gastos Corrientes	70.000.000
0	0	3	11	5	1	6		21	1	Moneda Nacional	70.000.000
0	0	3	11	5	6					Transferencias a Universidades Nacionales	350.800.000
0	0	3	11	5	6	1				Transferencias a Univ. Nac. p/financiar	350.800.000
0	0	3	11	5	6	1		21		Gastos Corrientes	350.800.000
0	0	3	11	5	6	1		21	1	Moneda Nacional	350.800.000
0	0	3	11	5	7					Transf. a Inst. Prov. y Mun. para Fin. Gastos Corrientes	465.084.368
0	0	3	11	5	7	1				Transferencias a Gobiernos Provinciales	248.084.368
0	0	3	11	5	7	1		21		Gastos Corrientes	248.084.368
0	0	3	11	5	7	1		21	1	Moneda Nacional	248.084.368
0	0	3	11	5	7	4				Transferencias a Instituciones de Enseñanza Provinciales	217.000.000
0	0	3	11	5	7	4		21		Gastos Corrientes	217.000.000
0	0	3	11	5	7	4		21	1	Moneda Nacional	217.000.000
0	0	3	11	5	8					Transf. a Inst. Prov. y Mun. para Financ. Gastos de Capital	3.000.000
0	0	3	11	5	8	1				Transferencias a Gobiernos Provinciales	1.000.000
0	0	3	11	5	8	1		22		Gastos de Capital	1.000.000
0	0	3	11	5	8	1		22	1	Moneda Nacional	1.000.000
0	0	3	11	5	8	4				Transferencias a Instituciones de Enseñanza Provinciales	2.000.000
0	0	3	11	5	8	4		22		Gastos de Capital	2.000.000
0	0	3	11	5	8	4		22	1	Moneda Nacional	2.000.000
<b>TOTAL</b>											<b>1.345.296.355</b>

M.H. y F.P.  
16

4



DETALLE DE TRANSFERENCIAS (PARTIDAS INDICATIVAS)

ASIGNACIÓN DE CRÉDITOS DEL PROGRAMA 45

SUBPR	PROY	ACTOBR	FIN	FUN	F.F.	INC	PPAL	PAR	SPAR	UGEO	DENOMINACIÓN	IMPORTE
0	0	1									<b>Dirección y Coordinación</b>	<b>145.000.000</b>
0	0	1	3								SERVICIOS SOCIALES	145.000.000
0	0	1	3	4							Educación y Cultura	145.000.000
0	0	1	3	4	11						Tesoro Nacional	145.000.000
0	0	1	3	4	11	5					<b>Transferencias</b>	<b>145.000.000</b>
0	0	1	3	4	11	5	1				Transf. al Sector Privado para Financiar Gastos Corrientes	65.000.000
0	0	1	3	4	11	5	1	6			Transf. para Activ. Científicas o Académicas	65.000.000
0	0	1	3	4	11	5	1	6	9999		Sin discriminar	65.000.000
0	0	1	3	4	11	5	1	6	9999	2	Ciudad Autónoma de Buenos Aires	65.000.000
0	0	1	3	4	11	5	6				Transferencias a Universidades Nacionales	80.000.000
0	0	1	3	4	11	5	6	1			Transferencias a Univ. Nac. p/financiar Gastos Corrientes	80.000.000
0	0	1	3	4	11	5	6	1	848		Universidades sin Discriminar	80.000.000
0	0	1	3	4	11	5	6	1	848	6	Provincia de Buenos Aires	80.000.000
0	0	2									<b>Desarrollo Institucional</b>	<b>378.000.000</b>
0	0	2	3								SERVICIOS SOCIALES	378.000.000
0	0	2	3	4							Educación y Cultura	378.000.000
0	0	2	3	4	11						Tesoro Nacional	378.000.000
0	0	2	3	4	11	5					<b>Transferencias</b>	<b>378.000.000</b>
0	0	2	3	4	11	5	1				Transf. al Sector Privado para Financiar Gastos Corrientes	317.000.000
0	0	2	3	4	11	5	1	3			Becas	312.000.000
0	0	2	3	4	11	5	1	3		2	Ciudad Autónoma de Buenos Aires	14.716.000
0	0	2	3	4	11	5	1	3		6	Provincia de Buenos Aires	90.975.000
0	0	2	3	4	11	5	1	3		10	Provincia de Catamarca	6.134.000
0	0	2	3	4	11	5	1	3		14	Provincia de Córdoba	22.377.000
0	0	2	3	4	11	5	1	3		18	Provincia de Corrientes	10.625.000
0	0	2	3	4	11	5	1	3		22	Provincia del Chaco	8.770.000
0	0	2	3	4	11	5	1	3		26	Provincia del Chubut	5.084.000
0	0	2	3	4	11	5	1	3		30	Provincia de Entre Ríos	11.793.000
0	0	2	3	4	11	5	1	3		34	Provincia de Formosa	7.664.000
0	0	2	3	4	11	5	1	3		38	Provincia de Jujuy	7.877.000
0	0	2	3	4	11	5	1	3		42	Provincia de La Pampa	3.963.000
0	0	2	3	4	11	5	1	3		46	Provincia de La Rioja	4.941.000
0	0	2	3	4	11	5	1	3		50	Provincia de Mendoza	15.563.000
0	0	2	3	4	11	5	1	3		54	Provincia de Misiones	13.916.000
0	0	2	3	4	11	5	1	3		58	Provincia del Neuquén	5.969.000
0	0	2	3	4	11	5	1	3		62	Provincia de Río Negro	6.779.000
0	0	2	3	4	11	5	1	3		66	Provincia de Salta	10.607.000
0	0	2	3	4	11	5	1	3		70	Provincia de San Juan	7.259.000
0	0	2	3	4	11	5	1	3		74	Provincia de San Luis	4.584.000
0	0	2	3	4	11	5	1	3		78	Provincia de Santa Cruz	2.172.000
0	0	2	3	4	11	5	1	3		82	Provincia de Santa Fe	24.732.000
0	0	2	3	4	11	5	1	3		86	Provincia de Santiago del Estero	11.816.000
0	0	2	3	4	11	5	1	3		90	Provincia de Tucumán	12.348.000

M.H. y F.P.  
16

4

DETALLE DE TRANSFERENCIAS (PARTIDAS INDICATIVAS)

ASIGNACIÓN DE CRÉDITOS DEL PROGRAMA 45



SUBPR	PROY	ACTOBR	FIN	FUN	F.F.	INC	PPAL	PAR	SPAR	UGEO	DENOMINACIÓN	IMPORTE
0	0	2	3	4	11	5	1	3			94 Provincia de Tierra del Fuego, Antártida e Islas del Atlántico Sur	1.336.000
0	0	2	3	4	11	5	1	5			Transferencias a Instituciones de Enseñanza	5.000.000
0	0	2	3	4	11	5	1	5			2 Ciudad Autónoma de Buenos Aires	5.000.000
0	0	2	3	4	11	5	7				Transf. a Inst. Prov. y Mun. para Fin. Gastos Corrientes	61.000.000
0	0	2	3	4	11	5	7	1			Transferencias a Gobiernos Provinciales	38.000.000
0	0	2	3	4	11	5	7	1	3009		Otros Organismos Provinciales	38.000.000
0	0	2	3	4	11	5	7	1	3009	2	Ciudad Autónoma de Buenos Aires	2.600.000
0	0	2	3	4	11	5	7	1	3009	6	Provincia de Buenos Aires	12.666.000
0	0	2	3	4	11	5	7	1	3009	10	Provincia de Catamarca	625.000
0	0	2	3	4	11	5	7	1	3009	14	Provincia de Córdoba	3.255.000
0	0	2	3	4	11	5	7	1	3009	18	Provincia de Corrientes	1.086.000
0	0	2	3	4	11	5	7	1	3009	22	Provincia del Chaco	1.100.000
0	0	2	3	4	11	5	7	1	3009	26	Provincia del Chubut	434.000
0	0	2	3	4	11	5	7	1	3009	30	Provincia de Entre Ríos	1.008.000
0	0	2	3	4	11	5	7	1	3009	34	Provincia de Formosa	655.000
0	0	2	3	4	11	5	7	1	3009	38	Provincia de Jujuy	673.000
0	0	2	3	4	11	5	7	1	3009	42	Provincia de La Pampa	439.000
0	0	2	3	4	11	5	7	1	3009	46	Provincia de La Rioja	522.000
0	0	2	3	4	11	5	7	1	3009	50	Provincia de Mendoza	2.331.000
0	0	2	3	4	11	5	7	1	3009	54	Provincia de Misiones	1.190.000
0	0	2	3	4	11	5	7	1	3009	58	Provincia del Neuquén	610.000
0	0	2	3	4	11	5	7	1	3009	62	Provincia de Río Negro	679.000
0	0	2	3	4	11	5	7	1	3009	66	Provincia de Salta	1.163.000
0	0	2	3	4	11	5	7	1	3009	70	Provincia de San Juan	621.000
0	0	2	3	4	11	5	7	1	3009	74	Provincia de San Luis	392.000
0	0	2	3	4	11	5	7	1	3009	78	Provincia de Santa Cruz	386.000
0	0	2	3	4	11	5	7	1	3009	82	Provincia de Santa Fe	3.114.000
0	0	2	3	4	11	5	7	1	3009	86	Provincia de Santiago del Estero	1.010.000
0	0	2	3	4	11	5	7	1	3009	90	Provincia de Tucumán	1.227.000
0	0	2	3	4	11	5	7	1	3009	94	Provincia de Tierra del Fuego, Antártida e Islas del Atlántico Sur	214.000
0	0	2	3	4	11	5	7	4			Transferencias a Instituciones de Enseñanza Provinciales	23.000.000
0	0	2	3	4	11	5	7	4	3119		Educación sin discriminar	23.000.000
0	0	2	3	4	11	5	7	4	3119	2	Ciudad Autónoma de Buenos Aires	1.200.000
0	0	2	3	4	11	5	7	4	3119	6	Provincia de Buenos Aires	6.818.000
0	0	2	3	4	11	5	7	4	3119	10	Provincia de Catamarca	490.000
0	0	2	3	4	11	5	7	4	3119	14	Provincia de Córdoba	1.405.000
0	0	2	3	4	11	5	7	4	3119	18	Provincia de Corrientes	928.000
0	0	2	3	4	11	5	7	4	3119	22	Provincia del Chaco	1.000.000
0	0	2	3	4	11	5	7	4	3119	26	Provincia del Chubut	405.000
0	0	2	3	4	11	5	7	4	3119	30	Provincia de Entre Ríos	841.000
0	0	2	3	4	11	5	7	4	3119	34	Provincia de Formosa	611.000
0	0	2	3	4	11	5	7	4	3119	38	Provincia de Jujuy	528.000
0	0	2	3	4	11	5	7	4	3119	42	Provincia de La Pampa	316.000
0	0	2	3	4	11	5	7	4	3119	46	Provincia de La Rioja	394.000
0	0	2	3	4	11	5	7	4	3119	50	Provincia de Mendoza	1.000.000
0	0	2	3	4	11	5	7	4	3119	54	Provincia de Misiones	900.000
0	0	2	3	4	11	5	7	4	3119	58	Provincia del Neuquén	476.000
0	0	2	3	4	11	5	7	4	3119	62	Provincia de Río Negro	441.000
0	0	2	3	4	11	5	7	4	3119	66	Provincia de Salta	1.086.000
0	0	2	3	4	11	5	7	4	3119	70	Provincia de San Juan	579.000
0	0	2	3	4	11	5	7	4	3119	74	Provincia de San Luis	366.000
0	0	2	3	4	11	5	7	4	3119	78	Provincia de Santa Cruz	173.000
0	0	2	3	4	11	5	7	4	3119	82	Provincia de Santa Fe	1.200.000
0	0	2	3	4	11	5	7	4	3119	86	Provincia de Santiago del Estero	943.000

M.H. y F.P.  
16

4

DETALLE DE TRANSFERENCIAS (PARTIDAS INDICATIVAS)

ASIGNACIÓN DE CRÉDITOS DEL PROGRAMA 45



SUBPR	PROY	ACTOBR	FIN	FUN	F.F.	INC	PPAL	PAR	SPAR	UGEO	DENOMINACIÓN	IMPORTE
0	0	2	3	4	11	5	7	4	3119	90	Provincia de Tucumán	800.000
0	0	2	3	4	11	5	7	4	3119	94	Provincia de Tierra del Fuego, Antártida e Islas del Atlántico Sur	100.000
0	0	6									<b>Formación e Investigación</b>	<b>697.384.368</b>
0	0	6	3								SERVICIOS SOCIALES	697.384.368
0	0	6	3	4							Educación y Cultura	697.384.368
0	0	6	3	4	11						Tesoro Nacional	697.384.368
0	0	6	3	4	11	5					<b>Transferencias</b>	<b>697.384.368</b>
0	0	6	3	4	11	5	1				Transf. al Sector Privado para Financiar Gastos Corrientes	19.500.000
0	0	6	3	4	11	5	1	3			Becas	7.500.000
0	0	6	3	4	11	5	1	3			2 Ciudad Autónoma de Buenos Aires	553.000
0	0	6	3	4	11	5	1	3			6 Provincia de Buenos Aires	1.854.000
0	0	6	3	4	11	5	1	3			10 Provincia de Catamarca	158.000
0	0	6	3	4	11	5	1	3			14 Provincia de Córdoba	678.000
0	0	6	3	4	11	5	1	3			18 Provincia de Corrientes	299.000
0	0	6	3	4	11	5	1	3			22 Provincia del Chaco	228.000
0	0	6	3	4	11	5	1	3			26 Provincia del Chubut	131.000
0	0	6	3	4	11	5	1	3			30 Provincia de Entre Ríos	303.000
0	0	6	3	4	11	5	1	3			34 Provincia de Formosa	197.000
0	0	6	3	4	11	5	1	3			38 Provincia de Jujuy	203.000
0	0	6	3	4	11	5	1	3			42 Provincia de La Pampa	102.000
0	0	6	3	4	11	5	1	3			46 Provincia de La Rioja	127.000
0	0	6	3	4	11	5	1	3			50 Provincia de Mendoza	127.000
0	0	6	3	4	11	5	1	3			54 Provincia de Misiones	358.000
0	0	6	3	4	11	5	1	3			58 Provincia del Neuquén	154.000
0	0	6	3	4	11	5	1	3			62 Provincia de Río Negro	174.000
0	0	6	3	4	11	5	1	3			66 Provincia de Salta	350.000
0	0	6	3	4	11	5	1	3			70 Provincia de San Juan	187.000
0	0	6	3	4	11	5	1	3			74 Provincia de San Luis	118.000
0	0	6	3	4	11	5	1	3			78 Provincia de Santa Cruz	56.000
0	0	6	3	4	11	5	1	3			82 Provincia de Santa Fe	536.000
0	0	6	3	4	11	5	1	3			86 Provincia de Santiago del Estero	304.000
0	0	6	3	4	11	5	1	3			90 Provincia de Tucumán	269.000
0	0	6	3	4	11	5	1	3			94 Provincia de Tierra del Fuego, Antártida e Islas del Atlántico Sur	34.000
0	0	6	3	4	11	5	1	5			Transferencias a Instituciones de Enseñanza	7.000.000
0	0	6	3	4	11	5	1	5			2 Ciudad Autónoma de Buenos Aires	7.000.000
0	0	6	3	4	11	5	1	6			Transf. para Activ. Científicas o Académicas	5.000.000
0	0	6	3	4	11	5	1	6	9999		Sin discriminar	5.000.000
0	0	6	3	4	11	5	1	6	9999		2 Ciudad Autónoma de Buenos Aires	5.000.000
0	0	6	3	4	11	5	6				Transferencias a Universidades Nacionales	270.800.000
0	0	6	3	4	11	5	6	1			Transferencias a Univ. Nac. p/financiar Gastos Corrientes	270.800.000
0	0	6	3	4	11	5	6	1	848		Universidades sin Discriminar	270.800.000
0	0	6	3	4	11	5	6	1	848		6 Provincia de Buenos Aires	270.800.000
0	0	6	3	4	11	5	7				Transf. a Inst. Prov. y Mun. para Fin. Gastos Corrientes	404.084.368
0	0	6	3	4	11	5	7	1			Transferencias a Gobiernos Provinciales	210.084.368


M.H. y F.P.  
16

11



DETALLE DE TRANSFERENCIAS (PARTIDAS INDICATIVAS)

ASIGNACIÓN DE CRÉDITOS DEL PROGRAMA 45




SUBPR	PROY	ACTOBR	FIN	FUN	F.F.	INC	PPAL	PAR	SPAR	UGEO	DENOMINACIÓN	IMPORTE
0	0	6	3	4	11	5	7	1	3009		Otros Organismos Provinciales	210.084.368
0	0	6	3	4	11	5	7	1	3009	2	Ciudad Autónoma de Buenos Aires	8.666.000
0	0	6	3	4	11	5	7	1	3009	6	Provincia de Buenos Aires	70.000.000
0	0	6	3	4	11	5	7	1	3009	10	Provincia de Catamarca	6.496.000
0	0	6	3	4	11	5	7	1	3009	14	Provincia de Córdoba	8.034.000
0	0	6	3	4	11	5	7	1	3009	18	Provincia de Corrientes	9.626.000
0	0	6	3	4	11	5	7	1	3009	22	Provincia del Chaco	5.278.000
0	0	6	3	4	11	5	7	1	3009	26	Provincia del Chubut	5.896.000
0	0	6	3	4	11	5	7	1	3009	30	Provincia de Entre Ríos	5.722.000
0	0	6	3	4	11	5	7	1	3009	34	Provincia de Formosa	6.366.000
0	0	6	3	4	11	5	7	1	3009	38	Provincia de Jujuy	6.488.000
0	0	6	3	4	11	5	7	1	3009	42	Provincia de La Pampa	4.260.000
0	0	6	3	4	11	5	7	1	3009	46	Provincia de La Rioja	5.814.000
0	0	6	3	4	11	5	7	1	3009	50	Provincia de Mendoza	8.870.000
0	0	6	3	4	11	5	7	1	3009	54	Provincia de Misiones	4.934.000
0	0	6	3	4	11	5	7	1	3009	58	Provincia del Neuquén	4.400.000
0	0	6	3	4	11	5	7	1	3009	62	Provincia de Río Negro	4.862.000
0	0	6	3	4	11	5	7	1	3009	66	Provincia de Salta	6.756.000
0	0	6	3	4	11	5	7	1	3009	70	Provincia de San Juan	5.138.000
0	0	6	3	4	11	5	7	1	3009	74	Provincia de San Luis	5.612.000
0	0	6	3	4	11	5	7	1	3009	78	Provincia de Santa Cruz	5.238.000
0	0	6	3	4	11	5	7	1	3009	82	Provincia de Santa Fe	8.096.000
0	0	6	3	4	11	5	7	1	3009	86	Provincia de Santiago del Estero	6.734.000
0	0	6	3	4	11	5	7	1	3009	90	Provincia de Tucumán	5.736.368
0	0	6	3	4	11	5	7	1	3009	94	Provincia de Tierra del Fuego, Antártida e Islas del Atlántico Sur	1.062.000
0	0	6	3	4	11	5	7	4			Transferencias a Instituciones de Enseñanza Provinciales	194.000.000
0	0	6	3	4	11	5	7	4	3119		Educación sin discriminar	194.000.000
0	0	6	3	4	11	5	7	4	3119	2	Ciudad Autónoma de Buenos Aires	7.881.249
0	0	6	3	4	11	5	7	4	3119	6	Provincia de Buenos Aires	86.087.499
0	0	6	3	4	11	5	7	4	3119	10	Provincia de Catamarca	3.182.812
0	0	6	3	4	11	5	7	4	3119	14	Provincia de Córdoba	7.881.250
0	0	6	3	4	11	5	7	4	3119	18	Provincia de Corrientes	6.026.125
0	0	6	3	4	11	5	7	4	3119	22	Provincia del Chaco	12.125.000
0	0	6	3	4	11	5	7	4	3119	26	Provincia del Chubut	2.631.125
0	0	6	3	4	11	5	7	4	3119	30	Provincia de Entre Ríos	5.456.250
0	0	6	3	4	11	5	7	4	3119	34	Provincia de Formosa	3.364.688
0	0	6	3	4	11	5	7	4	3119	38	Provincia de Jujuy	3.473.813
0	0	6	3	4	11	5	7	4	3119	42	Provincia de La Pampa	2.055.188
0	0	6	3	4	11	5	7	4	3119	46	Provincia de La Rioja	2.558.375
0	0	6	3	4	11	5	7	4	3119	50	Provincia de Mendoza	6.062.500
0	0	6	3	4	11	5	7	4	3119	54	Provincia de Misiones	7.214.375
0	0	6	3	4	11	5	7	4	3119	58	Provincia del Neuquén	2.485.625
0	0	6	3	4	11	5	7	4	3119	62	Provincia de Río Negro	2.903.938
0	0	6	3	4	11	5	7	4	3119	66	Provincia de Salta	6.444.438
0	0	6	3	4	11	5	7	4	3119	70	Provincia de San Juan	3.758.750
0	0	6	3	4	11	5	7	4	3119	74	Provincia de San Luis	2.376.500
0	0	6	3	4	11	5	7	4	3119	78	Provincia de Santa Cruz	1.091.250
0	0	6	3	4	11	5	7	4	3119	82	Provincia de Santa Fe	6.062.500
0	0	6	3	4	11	5	7	4	3119	86	Provincia de Santiago del Estero	6.123.125
0	0	6	3	4	11	5	7	4	3119	90	Provincia de Tucumán	6.062.500
0	0	6	3	4	11	5	7	4	3119	94	Provincia de Tierra del Fuego, Antártida e Islas del Atlántico Sur	691.125
0	0	6	3	4	11	5	8				Transf. a Inst. Prov. y Mun. para Financ. Gastos de Capital	3.000.000
0	0	6	3	4	11	5	8	1			Transferencias a Gobiernos Provinciales	1.000.000
0	0	6	3	4	11	5	8	1	3009		Otros organismos provinciales	1.000.000

M.H. y F.P.  
16

4

DETALLE DE TRANSFERENCIAS (PARTIDAS INDICATIVAS)

ASIGNACIÓN DE CRÉDITOS DEL PROGRAMA 45




SUBPR	PROY	ACTOBR	FIN	FUN	F.F.	INC	PPAL	PAR	SPAR	U G E O	DENOMINACIÓN	IMPORTE
0	0	6	3	4	11	5	8	1	3009	2	Ciudad Autónoma de Buenos Aires	55.000
0	0	6	3	4	11	5	8	1	3009	6	Provincia de Buenos Aires	319.000
0	0	6	3	4	11	5	8	1	3009	10	Provincia de Catamarca	17.000
0	0	6	3	4	11	5	8	1	3009	14	Provincia de Córdoba	75.000
0	0	6	3	4	11	5	8	1	3009	18	Provincia de Corrientes	33.000
0	0	6	3	4	11	5	8	1	3009	22	Provincia del Chaco	36.000
0	0	6	3	4	11	5	8	1	3009	26	Provincia del Chubut	14.000
0	0	6	3	4	11	5	8	1	3009	30	Provincia de Entre Ríos	34.000
0	0	6	3	4	11	5	8	1	3009	34	Provincia de Formosa	22.000
0	0	6	3	4	11	5	8	1	3009	38	Provincia de Jujuy	22.000
0	0	6	3	4	11	5	8	1	3009	42	Provincia de La Pampa	11.000
0	0	6	3	4	11	5	8	1	3009	46	Provincia de La Rioja	14.000
0	0	6	3	4	11	5	8	1	3009	50	Provincia de Mendoza	44.000
0	0	6	3	4	11	5	8	1	3009	54	Provincia de Misiones	40.000
0	0	6	3	4	11	5	8	1	3009	58	Provincia del Neuquén	17.000
0	0	6	3	4	11	5	8	1	3009	62	Provincia de Río Negro	19.000
0	0	6	3	4	11	5	8	1	3009	66	Provincia de Salta	39.000
0	0	6	3	4	11	5	8	1	3009	70	Provincia de San Juan	21.000
0	0	6	3	4	11	5	8	1	3009	74	Provincia de San Luis	13.000
0	0	6	3	4	11	5	8	1	3009	78	Provincia de Santa Cruz	6.000
0	0	6	3	4	11	5	8	1	3009	82	Provincia de Santa Fe	70.000
0	0	6	3	4	11	5	8	1	3009	86	Provincia de Santiago del Estero	34.000
0	0	6	3	4	11	5	8	1	3009	90	Provincia de Tucumán	41.000
0	0	6	3	4	11	5	8	1	3009	94	Provincia de Tierra del Fuego, Antártida e Islas del Atlántico Sur	4.000
0	0	6	3	4	11	5	8	4			Transferencias a Instituciones de Enseñanza Provinciales	2.000.000
0	0	6	3	4	11	5	8	4	3119		Educación sin discriminar	2.000.000
0	0	6	3	4	11	5	8	4	3119	2	Ciudad Autónoma de Buenos Aires	110.000
0	0	6	3	4	11	5	8	4	3119	6	Provincia de Buenos Aires	638.000
0	0	6	3	4	11	5	8	4	3119	10	Provincia de Catamarca	34.000
0	0	6	3	4	11	5	8	4	3119	14	Provincia de Córdoba	150.000
0	0	6	3	4	11	5	8	4	3119	18	Provincia de Corrientes	66.000
0	0	6	3	4	11	5	8	4	3119	22	Provincia del Chaco	72.000
0	0	6	3	4	11	5	8	4	3119	26	Provincia del Chubut	28.000
0	0	6	3	4	11	5	8	4	3119	30	Provincia de Entre Ríos	68.000
0	0	6	3	4	11	5	8	4	3119	34	Provincia de Formosa	44.000
0	0	6	3	4	11	5	8	4	3119	38	Provincia de Jujuy	44.000
0	0	6	3	4	11	5	8	4	3119	42	Provincia de La Pampa	22.000
0	0	6	3	4	11	5	8	4	3119	46	Provincia de La Rioja	28.000
0	0	6	3	4	11	5	8	4	3119	50	Provincia de Mendoza	88.000
0	0	6	3	4	11	5	8	4	3119	54	Provincia de Misiones	80.000
0	0	6	3	4	11	5	8	4	3119	58	Provincia del Neuquén	34.000
0	0	6	3	4	11	5	8	4	3119	62	Provincia de Río Negro	38.000
0	0	6	3	4	11	5	8	4	3119	66	Provincia de Salta	78.000
0	0	6	3	4	11	5	8	4	3119	70	Provincia de San Juan	42.000
0	0	6	3	4	11	5	8	4	3119	74	Provincia de San Luis	26.000
0	0	6	3	4	11	5	8	4	3119	78	Provincia de Santa Cruz	12.000
0	0	6	3	4	11	5	8	4	3119	82	Provincia de Santa Fe	140.000
0	0	6	3	4	11	5	8	4	3119	86	Provincia de Santiago del Estero	68.000
0	0	6	3	4	11	5	8	4	3119	90	Provincia de Tucumán	82.000
0	0	6	3	4	11	5	8	4	3119	94	Provincia de Tierra del Fuego, Antártida e Islas del Atlántico Sur	8.000

TOTAL

1.220.384.368

M.H. y F.P.  
16


4



**LISTADO DE ACTIVIDADES ESPECIFICAS**

CÓDIGO	DENOMINACIÓN	UNIDAD EJECUTORA	CRÉDITO	RECURSOS HUMANOS	
				CARGOS	HS. DE CÁTEDRA
<b>Actividades:</b>					
01	Dirección y Coordinación	Ministerio de Educación y Deportes	244.437.212	110	0
02	Desarrollo Institucional	Ministerio de Educación y Deportes	392.062.817	13	0
06	Formación e Investigación	Ministerio de Educación y Deportes	708.796.326	13	0
<b>TOTAL:</b>			<b>1.345.296.355</b>	<b>136</b>	<b>0</b>

M.H. y F.P.  
16




**RECURSOS HUMANOS DEL PROGRAMA 45**

CARGO O CATEGORÍA	CANTIDAD DE	
	CARGOS	HS. DE CÁTEDRA
<b>Planta Permanente</b>		
FUNCIONARIOS FUERA DE NIVEL		
Director Ejecutivo del Instituto Nacional de Formación Docente	1	0
<b>Subtotal Escalafón</b>	<b>1</b>	<b>0</b>
Personal del Sistema Nacional de Empleo Público (SINEP)		
A	2	0
B	21	0
C	48	0
D	46	0
E	15	0
F	3	0
<b>Subtotal Escalafón</b>	<b>135</b>	<b>0</b>
<b>TOTAL DEL PROGRAMA 45</b>	<b>136</b>	<b>0</b>

M.H. y F.P.
16

41



**OTRAS CATEGORIAS PRESUPUESTARIAS 98**  
**FONDO NACIONAL DE INCENTIVO DOCENTE Y COMPENSACIONES**  
**SALARIALES**

UNIDAD EJECUTORA  
**MINISTERIO DE EDUCACIÓN Y DEPORTES**

Servicio Administrativo Financiero  
**330**

**DISTRIBUCIÓN DE LÍMITES DEL GASTO**

**ASIGNACIÓN DE CRÉDITOS DE OTRAS CATEGORIAS PRESUPUESTARIAS 98**

GRUPO	PROY	FIN	F.F.	INC	PPAL	PAR	SPAR	ECON	MON	DENOMINACIÓN	IMPORTE
	0	0	3							SERVICIOS SOCIALES	10.136.256.490
	0	0	3	11						Tesoro Nacional	10.136.156.490
	0	0	3	11	5					<b>Transferencias</b>	<b>10.136.156.490</b>
	0	0	3	11	5	6				Transferencias a Universidades Nacionales	69.613.928
	0	0	3	11	5	6	1			Transferencias a Univ. Nac. p/financiar	69.613.928
	0	0	3	11	5	6	1	21		Gastos Corrientes	69.613.928
	0	0	3	11	5	6	1	21	1	Moneda Nacional	69.613.928
	0	0	3	11	5	7				Transf. a Inst. Prov. y Mun. para Fin. Gastos Corrientes	10.066.542.562
	0	0	3	11	5	7	1			Transferencias a Gobiernos Provinciales	10.066.542.562
	0	0	3	11	5	7	1	21		Gastos Corrientes	10.066.542.562
	0	0	3	13				21	1	Moneda Nacional	10.066.542.562
	0	0	3	13	5					Recursos con Afectación Específica	100.000
	0	0	3	13	5	7				<b>Transferencias</b>	<b>100.000</b>
	0	0	3	13	5	7				Transf. a Inst. Prov. y Mun. para Fin. Gastos Corrientes	100.000
	0	0	3	13	5	7	1			Transferencias a Gobiernos Provinciales	100.000
	0	0	3	13	5	7	1	21		Gastos Corrientes	100.000
	0	0	3	13	5	7	1	21	1	Moneda Nacional	100.000
<b>TOTAL</b>											<b>10.136.256.490</b>

M.H. y F.P.  
**16**

4




DETALLE DE TRANSFERENCIAS (PARTIDAS INDICATIVAS)

ASIGNACIÓN DE CRÉDITOS DE OTRAS CATEGORIAS PRESUPUESTARIAS 98

GRUPO	PROY	ACTOBR	FIN	FUN	F.F.	INC	PPAL	PAR	SPAR	UGEO	DENOMINACIÓN	IMPORTE
0	0	1									Fondo Nacional de Incentivo Docente	8.398.126.490
0	0	1	3								SERVICIOS SOCIALES	8.398.126.490
0	0	1	3	4							Educación y Cultura	8.398.126.490
0	0	1	3	4	11						Tesoro Nacional	8.398.026.490
0	0	1	3	4	11	5					Transferencias	8.398.026.490
0	0	1	3	4	11	5	6				Transferencias a Universidades Nacionales	69.613.928
0	0	1	3	4	11	5	6	1			Transferencias a Univ. Nac. p/financiar Gastos Corrientes	69.613.928
0	0	1	3	4	11	5	6	1	806		Universidad de Buenos Aires	6.280.752
0	0	1	3	4	11	5	6	1	806	2	Ciudad Autónoma de Buenos Aires	6.280.752
0	0	1	3	4	11	5	6	1	807		Universidad Nacional de Catamarca	1.813.968
0	0	1	3	4	11	5	6	1	807	10	Provincia de Catamarca	1.813.968
0	0	1	3	4	11	5	6	1	808		Universidad Nacional del Centro de la Provincia de Bs.As.	865.952
0	0	1	3	4	11	5	6	1	808	6	Provincia de Buenos Aires	865.952
0	0	1	3	4	11	5	6	1	810		Universidad Nacional de Córdoba	4.389.817
0	0	1	3	4	11	5	6	1	810	14	Provincia de Córdoba	4.389.817
0	0	1	3	4	11	5	6	1	811		Universidad Nacional de Cuyo	6.615.110
0	0	1	3	4	11	5	6	1	811	50	Provincia de Mendoza	6.615.110
0	0	1	3	4	11	5	6	1	814		Universidad Nacional de General San Martín	84.936
0	0	1	3	4	11	5	6	1	814	6	Provincia de Buenos Aires	84.936
0	0	1	3	4	11	5	6	1	816		Universidad Nacional de Jujuy	543.048
0	0	1	3	4	11	5	6	1	816	38	Provincia de Jujuy	543.048
0	0	1	3	4	11	5	6	1	818		Universidad Nacional de La Pampa	500.888
0	0	1	3	4	11	5	6	1	818	42	Provincia de La Pampa	500.888
0	0	1	3	4	11	5	6	1	819		Universidad Nacional de La Plata	6.872.175
0	0	1	3	4	11	5	6	1	819	6	Provincia de Buenos Aires	6.872.175
0	0	1	3	4	11	5	6	1	820		Universidad Nacional del Litoral	3.076.500
0	0	1	3	4	11	5	6	1	820	82	Provincia de Santa Fe	3.076.500
0	0	1	3	4	11	5	6	1	821		Universidad Nacional de Lomas de Zamora	199.104
0	0	1	3	4	11	5	6	1	821	6	Provincia de Buenos Aires	199.104
0	0	1	3	4	11	5	6	1	822		Universidad Nacional de Luján	501.030
0	0	1	3	4	11	5	6	1	822	6	Provincia de Buenos Aires	501.030
0	0	1	3	4	11	5	6	1	823		Universidad Nacional de Mar del Plata	954.180
0	0	1	3	4	11	5	6	1	823	6	Provincia de Buenos Aires	954.180
0	0	1	3	4	11	5	6	1	824		Universidad Nacional de Misiones	518.808
0	0	1	3	4	11	5	6	1	824	54	Provincia de Misiones	518.808
0	0	1	3	4	11	5	6	1	825		Universidad Nacional del Nordeste	333.336
0	0	1	3	4	11	5	6	1	825	18	Provincia de Corrientes	333.336
0	0	1	3	4	11	5	6	1	826		Universidad Nacional de la Patagonia	250.920
0	0	1	3	4	11	5	6	1	826	26	Provincia del Chubut	250.920
0	0	1	3	4	11	5	6	1	828		Universidad Nacional de Río Cuarto	289.545
0	0	1	3	4	11	5	6	1	828	14	Provincia de Córdoba	289.545
0	0	1	3	4	11	5	6	1	829		Universidad Nacional de Rosario	3.919.194

M.H. y F.P.  
16

4



DETALLE DE TRANSFERENCIAS (PARTIDAS INDICATIVAS)

ASIGNACIÓN DE CRÉDITOS DE OTRAS CATEGORIAS PRESUPUESTARIAS 98


GRUPO	PROY	ACTOR	FIN	FUN	F.F.	INC	PPAL	PAR	SPAR	UGEO	DENOMINACIÓN	IMPORTE
0	0	1	3	4	11	5	6	1	829	82	Provincia de Santa Fe	3.919.194
0	0	1	3	4	11	5	6	1	830		Universidad Nacional de Salta	711.083
0	0	1	3	4	11	5	6	1	830	66	Provincia de Salta	711.083
0	0	1	3	4	11	5	6	1	831		Universidad Nacional de San Juan	4.919.124
0	0	1	3	4	11	5	6	1	831	70	Provincia de San Juan	4.919.124
0	0	1	3	4	11	5	6	1	832		Universidad Nacional de San Luis	1.608.897
0	0	1	3	4	11	5	6	1	832	74	Provincia de San Luis	1.608.897
0	0	1	3	4	11	5	6	1	833		Universidad Nacional de Santiago del Estero	322.728
0	0	1	3	4	11	5	6	1	833	86	Provincia de Santiago del Estero	322.728
0	0	1	3	4	11	5	6	1	834		Universidad Nacional del Sur	2.882.750
0	0	1	3	4	11	5	6	1	834	6	Provincia de Buenos Aires	2.882.750
0	0	1	3	4	11	5	6	1	835		Universidad Tecnológica Nacional	1.140.360
0	0	1	3	4	11	5	6	1	835	2	Ciudad Autónoma de Buenos Aires	1.140.360
0	0	1	3	4	11	5	6	1	836		Universidad Nacional de Tucumán	4.177.716
0	0	1	3	4	11	5	6	1	836	90	Provincia de Tucumán	4.177.716
0	0	1	3	4	11	5	6	1	837		Universidad Nacional de La Rioja	969.648
0	0	1	3	4	11	5	6	1	837	46	Provincia de La Rioja	969.648
0	0	1	3	4	11	5	6	1	848		Universidades sin Discriminar	14.872.359
0	0	1	3	4	11	5	6	1	848	97	Nacional	14.872.359
0	0	1	3	4	11	5	7				Transf. a Inst. Prov. y Mun. para Fin. Gastos Corrientes	8.328.412.562
0	0	1	3	4	11	5	7	1			Transferencias a Gobiernos Provinciales	8.328.412.562
0	0	1	3	4	11	5	7	1	3009		Otros Organismos Provinciales	8.328.412.562
0	0	1	3	4	11	5	7	1	3009	2	Ciudad Autónoma de Buenos Aires	743.630.313
0	0	1	3	4	11	5	7	1	3009	6	Provincia de Buenos Aires	2.815.059.940
0	0	1	3	4	11	5	7	1	3009	10	Provincia de Catamarca	123.657.821
0	0	1	3	4	11	5	7	1	3009	14	Provincia de Córdoba	583.762.810
0	0	1	3	4	11	5	7	1	3009	18	Provincia de Corrientes	214.536.455
0	0	1	3	4	11	5	7	1	3009	22	Provincia del Chaco	281.656.093
0	0	1	3	4	11	5	7	1	3009	26	Provincia del Chubut	131.756.613
0	0	1	3	4	11	5	7	1	3009	30	Provincia de Entre Ríos	331.268.075
0	0	1	3	4	11	5	7	1	3009	34	Provincia de Formosa	131.736.951
0	0	1	3	4	11	5	7	1	3009	38	Provincia de Jujuy	154.915.846
0	0	1	3	4	11	5	7	1	3009	42	Provincia de La Pampa	88.193.007
0	0	1	3	4	11	5	7	1	3009	46	Provincia de La Rioja	108.543.905
0	0	1	3	4	11	5	7	1	3009	50	Provincia de Mendoza	369.413.448
0	0	1	3	4	11	5	7	1	3009	54	Provincia de Misiones	259.641.817
0	0	1	3	4	11	5	7	1	3009	58	Provincia del Neuquén	182.171.284
0	0	1	3	4	11	5	7	1	3009	62	Provincia de Río Negro	176.932.405
0	0	1	3	4	11	5	7	1	3009	66	Provincia de Salta	234.806.559
0	0	1	3	4	11	5	7	1	3009	70	Provincia de San Juan	126.873.087
0	0	1	3	4	11	5	7	1	3009	74	Provincia de San Luis	82.729.146
0	0	1	3	4	11	5	7	1	3009	78	Provincia de Santa Cruz	109.361.013
0	0	1	3	4	11	5	7	1	3009	82	Provincia de Santa Fe	565.378.260
0	0	1	3	4	11	5	7	1	3009	86	Provincia de Santiago del Estero	206.048.134
0	0	1	3	4	11	5	7	1	3009	90	Provincia de Tucumán	241.569.900
0	0	1	3	4	11	5	7	1	3009	94	Provincia de Tierra del Fuego, Antártida e Islas del Atlántico Sur	64.769.680
0	0	1	3	4	13						Recursos con Afectación Específica	100.000
0	0	1	3	4	13	5					Transferencias	100.000
0	0	1	3	4	13	5	7				Transf. a Inst. Prov. y Mun. para Fin. Gastos Corrientes	100.000

M.H. y F.P.  
16

4

DETALLE DE TRANSFERENCIAS (PARTIDAS INDICATIVAS)

ASIGNACIÓN DE CRÉDITOS DE OTRAS CATEGORIAS PRESUPUESTARIAS 98



GRUPO	PROY	ACTOBR	FIN	FUN	F.F.	INC	PPAL	PAR	SPAR	UGEO	DENOMINACIÓN	IMPORTE
0	0	1	3	4	13	5	7	1			Transferencias a Gobiernos Provinciales	100.000
0	0	1	3	4	13	5	7	1	3009		Otros Organismos Provinciales	100.000
0	0	1	3	4	13	5	7	1	3009	6	Provincia de Buenos Aires	100.000
0	0	2									<b>Compensaciones Salariales</b>	<b>1.738.130.000</b>
0	0	2	3								<b>SERVICIOS SOCIALES</b>	<b>1.738.130.000</b>
0	0	2	3	4							Educación y Cultura	1.738.130.000
0	0	2	3	4	11						Tesoro Nacional	1.738.130.000
0	0	2	3	4	11	5					<b>Transferencias</b>	<b>1.738.130.000</b>
0	0	2	3	4	11	5	7				Transf. a Inst. Prov. y Mun. para Fin. Gastos Corrientes	1.738.130.000
0	0	2	3	4	11	5	7	1			Transferencias a Gobiernos Provinciales	1.738.130.000
0	0	2	3	4	11	5	7	1	3009		Otros Organismos Provinciales	1.738.130.000
0	0	2	3	4	11	5	7	1	3009	18	Provincia de Corrientes	306.504.418
0	0	2	3	4	11	5	7	1	3009	34	Provincia de Formosa	190.781.829
0	0	2	3	4	11	5	7	1	3009	38	Provincia de Jujuy	223.332.626
0	0	2	3	4	11	5	7	1	3009	46	Provincia de La Rioja	116.931.524
0	0	2	3	4	11	5	7	1	3009	54	Provincia de Misiones	397.307.940
0	0	2	3	4	11	5	7	1	3009	66	Provincia de Salta	324.192.569
0	0	2	3	4	11	5	7	1	3009	70	Provincia de San Juan	179.079.094


TOTAL

10.136.256.490

M.H. y F.P.

16





**OTRAS CATEGORIAS PRESUPUESTARIAS 99  
EROGACIONES FIGURATIVAS Y TRANSFERENCIAS VARIAS**

**UNIDAD EJECUTORA  
MINISTERIO DE EDUCACIÓN Y DEPORTES**

**Servicio Administrativo Financiero  
330**

**DISTRIBUCIÓN DE LÍMITES DEL GASTO**


**ASIGNACIÓN DE CRÉDITOS DE OTRAS CATEGORIAS PRESUPUESTARIAS 99**

GRUPO	PROY	FIN	F.F.	INC	PPAL	PAR	SPAR	ECON	MON	DENOMINACIÓN	IMPORTE
1										<b>Transferencias Varias</b>	<b>231.297.073</b>
1	0	3								SERVICIOS SOCIALES	231.297.073
1	0	3	11							Tesoro Nacional	231.297.073
1	0	3	11	5						<b>Transferencias</b>	<b>231.297.073</b>
1	0	3	11	5	1					Transf. al Sector Privado para Financiar	60.000
1	0	3	11	5	1	3				Gastos Corrientes	
1	0	3	11	5	1	3		21		Becas	60.000
1	0	3	11	5	1	3		21		Gastos Corrientes	60.000
1	0	3	11	5	1	3		21	1	Moneda Nacional	60.000
1	0	3	11	5	7					Transf. a Inst. Prov. y Mun. para Fin. Gastos Corrientes	228.087.073
1	0	3	11	5	7	1				Transferencias a Gobiernos Provinciales	25.298.073
1	0	3	11	5	7	1		21		Gastos Corrientes	25.298.073
1	0	3	11	5	7	1		21	1	Moneda Nacional	25.298.073
1	0	3	11	5	7	6				Transferencias a Gobiernos Municipales	202.789.000
1	0	3	11	5	7	6		21		Gastos Corrientes	202.789.000
1	0	3	11	5	7	6		21	1	Moneda Nacional	202.789.000
1	0	3	11	5	9					Transferencias al Exterior	3.150.000
1	0	3	11	5	9	2				Transf. a Organismos Internac. p/Financiar	3.150.000
1	0	3	11	5	9	2		21		Gastos Corrientes	3.150.000
1	0	3	11	5	9	2		21	1	Moneda Nacional	3.150.000
2										<b>Erogaciones Figurativas a la Comisión Nacional de Evaluación y Acreditación Universitaria y a la Fundación Miguel Lillo</b>	<b>260.330.841</b>
2	0	9								OTROS	260.330.841
2	0	9	11							Tesoro Nacional	260.330.841

M.H. y F.P.  
16

DISTRIBUCIÓN DE LÍMITES DEL GASTO

ASIGNACIÓN DE CRÉDITOS DE OTRAS CATEGORIAS PRESUPUESTARIAS 99



GRUPO	PROY	FIN	F.F.	INC	PPAL	PAR	SPAR	ECON	MON	DENOMINACIÓN	IMPORTE
2	0	9	11	9						Gastos Figurativos	260.330.841
2	0	9	11	9	1					Gastos Fig. de la Adm. Nac. p/Transacciones Corrientes	241.409.841
2	0	9	11	9	1	2				Contribución a Organismos Descentralizados	241.409.841
2	0	9	11	9	1	2	101			Fundacion Miguel Lillo	143.528.970
2	0	9	11	9	1	2	101	21		Gastos Corrientes	143.528.970
2	0	9	11	9	1	2	101	21	1	Moneda Nacional	143.528.970
2	0	9	11	9	1	2	804			Comision Nac. de Evaluacion y Acreditacion Universitaria	97.880.871
2	0	9	11	9	1	2	804	21		Gastos Corrientes	97.880.871
2	0	9	11	9	1	2	804	21	1	Moneda Nacional	97.880.871
2	0	9	11	9	2					Gastos Fig. de la Adm. Nac. P/Transacciones de Capital	18.921.000
2	0	9	11	9	2	2				Contribución a Organismos Descentralizados	18.921.000
2	0	9	11	9	2	2	101			Fundacion Miguel Lillo	15.659.000
2	0	9	11	9	2	2	101	22		Gastos de Capital	15.659.000
2	0	9	11	9	2	2	101	22	1	Moneda Nacional	15.659.000
2	0	9	11	9	2	2	804			Comision Nac. de Evaluacion y Acreditacion Universitaria	3.262.000
2	0	9	11	9	2	2	804	22		Gastos de Capital	3.262.000
2	0	9	11	9	2	2	804	22	1	Moneda Nacional	3.262.000
<b>TOTAL</b>											<b>491.627.914</b>

M.H. y F.P.  
16




DETALLE DE TRANSFERENCIAS (PARTIDAS INDICATIVAS)

ASIGNACIÓN DE CRÉDITOS DE OTRAS CATEGORIAS PRESUPUESTARIAS 99

GRUPO	PROY	ACTOR	FIN	FUN	F.F.	INC	PPAL	PAR	SPAR	UGEO	DENOMINACIÓN	IMPORTE
1											Transferencias Varias	231.297.073
1	0	1									Transferencias a Institutos Terciarios y Otras	231.297.073
1	0	1	3								SERVICIOS SOCIALES	231.297.073
1	0	1	3	4							Educación y Cultura	231.297.073
1	0	1	3	4	11						Tesoro Nacional	231.297.073
1	0	1	3	4	11	5					Transferencias	231.297.073
1	0	1	3	4	11	5	1				Transf. al Sector Privado para Financiar Gastos Corrientes	60.000
1	0	1	3	4	11	5	1	3			Becas	60.000
1	0	1	3	4	11	5	1	3		2	Ciudad Autónoma de Buenos Aires	60.000
1	0	1	3	4	11	5	7				Transf. a Inst. Prov. y Mun. para Fin. Gastos Corrientes	228.087.073
1	0	1	3	4	11	5	7	1			Transferencias a Gobiernos Provinciales	25.298.073
1	0	1	3	4	11	5	7	1	3009		Otros Organismos Provinciales	25.298.073
1	0	1	3	4	11	5	7	1	3009	2	Ciudad Autónoma de Buenos Aires	25.298.073
1	0	1	3	4	11	5	7	6			Transferencias a Gobiernos Municipales	202.789.000
1	0	1	3	4	11	5	7	6	4156		Municipalidad de General Pueyrredón	202.789.000
1	0	1	3	4	11	5	7	6	4156	6	Provincia de Buenos Aires	202.789.000
1	0	1	3	4	11	5	9				Transferencias al Exterior	3.150.000
1	0	1	3	4	11	5	9	2			Transf. a Organismos Internac. p/Financiar Gastos Corrientes	3.150.000
1	0	1	3	4	11	5	9	2	1920		Instituto Internacional de Planeamiento de la Educación	3.150.000
1	0	1	3	4	11	5	9	2	1920	2	Ciudad Autónoma de Buenos Aires	3.150.000
<b>TOTAL</b>											<b>231.297.073</b>	

M.H. y F.P.  
16

H




**LISTADO DE SUBPROGRAMAS**

CÓDIGO	DENOMINACIÓN	UNIDAD EJECUTORA	CRÉDITO
01	Transferencias Varias	Ministerio de Educación y Deportes	231.297.073
02	Erogaciones Figurativas a la Comisión Nacional de Evaluación y Acreditación Universitaria y a la Fundación Miguel Lillo	Ministerio de Educación y Deportes	260.330.841
<b>TOTAL</b>			<b>491.627.914</b>

M.H. y F.P.
16

Handwritten signature or mark.



FUENTES FINANCIERAS

TIPO	CLASE	CONCEPTO	SERVICIO CEDENTE	DENOMINACIÓN	IMPORTE
37				Obtención de Préstamos	446.362.000
37	9			Del Sector Externo	446.362.000
37	9	2		Del Sector Externo a Largo Plazo	446.362.000
<b>TOTAL</b>					<b>446.362.000</b>

M.H. y F.P.
16

4



JURISDICCION 71

**MINISTERIO DE CIENCIA, TECNOLOGÍA E INNOVACIÓN  
PRODUCTIVA**

---

M.H. y F.P.
16

4



I - GASTOS

GASTOS POR FINALIDADES Y FUNCIONES

FIN	FUN	DENOMINACIÓN	IMPORTE
3		<b>SERVICIOS SOCIALES</b>	<b>3.043.553.474</b>
3	5	Ciencia y Técnica	3.043.553.474
		<b>SUBTOTAL</b>	<b>3.043.553.474</b>
		Gastos Figurativos	8.473.991.659
<b>TOTAL</b>			<b>11.517.545.133</b>

FUENTES DE FINANCIAMIENTO

F. de F.	INCISO	DENOMINACIÓN	IMPORTE
11		<b>Tesoro Nacional</b>	
11	1	Gastos en Personal	10.769.349.133
11	2	Bienes de Consumo	262.626.038
11	3	Servicios No Personales	73.957.000
11	4	Bienes de Uso	307.187.000
11	5	Transferencias	414.551.436
11	6	Incremento de Activos Financieros	1.037.036.000
11	9	Gastos Figurativos	200.000.000
13		<b>Recursos con Afectación Específica</b>	<b>8.473.991.659</b>
13	2	Bienes de Consumo	198.000
21		<b>Transferencias Externas</b>	<b>198.000</b>
21	1	Gastos en Personal	14.000.000
21	2	Bienes de Consumo	875.000
21	3	Servicios No Personales	115.000
21	4	Bienes de Uso	8.760.000
21	5	Transferencias	50.000
22		<b>Crédito Externo</b>	<b>4.200.000</b>
22	1	Gastos en Personal	733.998.000
22	3	Servicios No Personales	11.000.000
22	4	Bienes de Uso	12.998.000
22	5	Transferencias	135.000.000
			575.000.000
<b>TOTAL</b>			<b>11.517.545.133</b>

M.H. y F.P.  
16

4




CLASIFICACIÓN ECONÓMICA

CÓDIGO	DENOMINACIÓN	IMPORTE
<b>2100</b>	<b>Gastos Corrientes</b>	<b>9.289.547.697</b>
2120	Gastos de Consumo	677.716.038
2121	Remuneraciones	274.501.038
2122	Bienes y Servicios	403.205.000
2123	Impuestos Indirectos	10.000
2170	Transferencias Corrientes	1.616.236.000
2171	Al Sector Privado	1.222.572.000
2172	Al Sector Público	359.678.000
2173	Al Sector Externo	33.986.000
2180	Gastos Figurativos para Transacciones Corrientes	6.995.595.659
2181	A la Administración Nacional	6.995.595.659
<b>2200</b>	<b>Gastos de Capital</b>	<b>2.227.997.436</b>
2210	Inversión Real Directa	549.601.436
2211	Formación Bruta de Capital Fijo	544.215.286
2214	Activos Intangibles	5.386.150
2230	Inversión Financiera	200.000.000
2236	Concesión de Préstamos de Largo Plazo	200.000.000
2240	Gastos Figurativos para Transacciones de Capital	1.478.396.000
2241	A la Administración Nacional	1.478.396.000
<b>TOTAL</b>		<b>11.517.545.133</b>

M.H. y F.P.  
16

11





II - RECURSOS

RECURSOS POR RUBROS

TIPO	CLASE	CONCEPTO	SERVICIO CEDENTE	DENOMINACIÓN	IMPORTE
12				<b>Ingresos No Tributarios</b>	<b>198.000</b>
12	2			Derechos	198.000
12	2	9		Otros	198.000
17				<b>Transferencias Corrientes</b>	<b>13.950.000</b>
17	6			Del Sector Externo	13.950.000
17	6	2		De Organismos Internacionales	13.950.000
22				<b>Transferencias de Capital</b>	<b>50.000</b>
22	6			Del Sector Externo	50.000
22	6	2		De Organismos Internacionales	50.000
<b>TOTAL</b>					<b>14.198.000</b>

M.H. y F.P.  
16

47



III - APERTURAS PROGRAMÁTICAS

LISTADO DE PROGRAMAS Y CATEGORÍAS EQUIVALENTES

CÓDIGO	DENOMINACIÓN	UNIDAD EJECUTORA	CRÉDITO	RECURSOS HUMANOS	
				CARGOS	HS. DE CÁTEDRA
01	Actividades Centrales		945.110.312	237	0
43	Formulación e Implementación de la Política de Ciencia y Tecnología	Ministerio de Ciencia, Tecnología e Innovación Productiva	827.476.624	213	0
44	Promoción y Financiamiento de Actividades de Ciencia, Tecnología e Innovación	Ministerio de Ciencia, Tecnología e Innovación Productiva	1.270.966.538	96	0
99	Erogaciones Figurativas	Ministerio de Ciencia, Tecnología e Innovación Productiva	8.473.991.659	0	0
<b>TOTAL</b>			<b>11.517.545.133</b>	<b>546</b>	<b>0</b>

M.H. y F.P.  
16

11



CATEGORIA 01  
ACTIVIDADES CENTRALES

Servicio Administrativo Financiero  
336

DISTRIBUCIÓN DE LÍMITES DEL GASTO

ASIGNACIÓN DE CRÉDITOS DE LA CATEGORIA 01

SUBPR	PROY	FIN	F.F.	INC	PPAL	PAR	SPAR	ECON	MON	DENOMINACIÓN	IMPORTE
0	0	3								SERVICIOS SOCIALES	925.110.312
0	0	3	11							Tesoro Nacional	924.912.312
0	0	3	11	1						<b>Gastos en Personal</b>	<b>166.379.425</b>
0	0	3	11	1	1					Personal Permanente	88.292.617
0	0	3	11	1	1	1				Retribución del Cargo	37.552.602
0	0	3	11	1	1	1		21		Gastos Corrientes	37.552.602
0	0	3	11	1	1	1		21	1	Moneda Nacional	37.552.602
0	0	3	11	1	1	3				Retribuciones que no hacen al Cargo	27.583.839
0	0	3	11	1	1	3		21		Gastos Corrientes	27.583.839
0	0	3	11	1	1	3		21	1	Moneda Nacional	27.583.839
0	0	3	11	1	1	4				Sueldo Anual Complementario	5.427.987
0	0	3	11	1	1	4		21		Gastos Corrientes	5.427.987
0	0	3	11	1	1	4		21	1	Moneda Nacional	5.427.987
0	0	3	11	1	1	6				Contribuciones Patronales	16.935.319
0	0	3	11	1	1	6		21		Gastos Corrientes	16.935.319
0	0	3	11	1	1	6		21	1	Moneda Nacional	16.935.319
0	0	3	11	1	1	7				Complementos	792.870
0	0	3	11	1	1	7		21		Gastos Corrientes	792.870
0	0	3	11	1	1	7		21	1	Moneda Nacional	792.870
0	0	3	11	1	3					Servicios Extraordinarios	10.133.477
0	0	3	11	1	3	1				Retribuciones Extraordinarias	7.543.531
0	0	3	11	1	3	1		21		Gastos Corrientes	7.543.531
0	0	3	11	1	3	1		21	1	Moneda Nacional	7.543.531
0	0	3	11	1	3	2				Sueldo Anual Complementario	628.628
0	0	3	11	1	3	2		21		Gastos Corrientes	628.628
0	0	3	11	1	3	2		21	1	Moneda Nacional	628.628
0	0	3	11	1	3	3				Contribuciones Patronales	1.961.318
0	0	3	11	1	3	3		21		Gastos Corrientes	1.961.318
0	0	3	11	1	3	3		21	1	Moneda Nacional	1.961.318
0	0	3	11	1	5					Asistencia Social al Personal	3.304.600
0	0	3	11	1	5	1				Seguros de Riesgo de Trabajo	2.015.390
0	0	3	11	1	5	1		21		Gastos Corrientes	2.015.390

M.H. y F.P.  
16

11

DISTRIBUCIÓN DE LÍMITES DEL GASTO

ASIGNACIÓN DE CRÉDITOS DE LA CATEGORIA 01



SUBPR	PROY	FIN	F.F.	INC	PPAL	PAR	SPAR	ECON	MON	DENOMINACIÓN	IMPORTE
0	0	3	11	1	5	1		21	1	Moneda Nacional	2.015.390
0	0	3	11	1	5	9				Otras Asistencias Sociales al Personal	1.289.210
0	0	3	11	1	5	9		21		Gastos Corrientes	1.289.210
0	0	3	11	1	5	9		21	1	Moneda Nacional	1.289.210
0	0	3	11	1	6					Beneficios y Compensaciones	650.000
0	0	3	11	1	6			21		Gastos Corrientes	650.000
0	0	3	11	1	6			21	1	Moneda Nacional	650.000
0	0	3	11	1	7					Gabinete de autoridades superiores	4.226.825
0	0	3	11	1	7			21		Gastos Corrientes	4.226.825
0	0	3	11	1	7			21	1	Moneda Nacional	4.226.825
0	0	3	11	1	8					Personal contratado	59.771.906
0	0	3	11	1	8	1				Retribuciones por contratos	36.627.429
0	0	3	11	1	8	1		21		Gastos Corrientes	36.627.429
0	0	3	11	1	8	1		21	1	Moneda Nacional	36.627.429
0	0	3	11	1	8	2				Adicionales al contrato	6.965.669
0	0	3	11	1	8	2		21		Gastos Corrientes	6.965.669
0	0	3	11	1	8	2		21	1	Moneda Nacional	6.965.669
0	0	3	11	1	8	3				Sueldo anual complementario	3.632.758
0	0	3	11	1	8	3		21		Gastos Corrientes	3.632.758
0	0	3	11	1	8	3		21	1	Moneda Nacional	3.632.758
0	0	3	11	1	8	5				Contribuciones patronales	11.334.206
0	0	3	11	1	8	5		21		Gastos Corrientes	11.334.206
0	0	3	11	1	8	5		21	1	Moneda Nacional	11.334.206
0	0	3	11	1	8	7				Contratos especiales	1.211.844
0	0	3	11	1	8	7		21		Gastos Corrientes	1.211.844
0	0	3	11	1	8	7		21	1	Moneda Nacional	1.211.844
0	0	3	11	2						Bienes de Consumo	39.414.470
0	0	3	11	2				21		Gastos Corrientes	39.414.470
0	0	3	11	2				21	1	Moneda Nacional	39.414.470
0	0	3	11	3						<b>Servicios No Personales</b>	<b>285.689.594</b>
0	0	3	11	3	1					Servicios Básicos	4.178.000
0	0	3	11	3	1			21		Gastos Corrientes	4.178.000
0	0	3	11	3	1			21	1	Moneda Nacional	4.178.000
0	0	3	11	3	2					Alquileres y Derechos	2.538.000
0	0	3	11	3	2			21		Gastos Corrientes	2.538.000
0	0	3	11	3	2			21	1	Moneda Nacional	2.538.000
0	0	3	11	3	3					Mantenimiento, Reparación y Limpieza	117.395.962
0	0	3	11	3	3			21		Gastos Corrientes	117.395.962
0	0	3	11	3	3			21	1	Moneda Nacional	117.395.962
0	0	3	11	3	4					Servicios Técnicos y Profesionales	6.272.095
0	0	3	11	3	4			21		Gastos Corrientes	6.272.095
0	0	3	11	3	4			21	1	Moneda Nacional	6.272.095
0	0	3	11	3	5					Servicios Comerciales y Financieros	8.074.529
0	0	3	11	3	5			21		Gastos Corrientes	8.074.529
0	0	3	11	3	5			21	1	Moneda Nacional	8.074.529
0	0	3	11	3	7					Pasajes y Viáticos	5.762.650

M.H. y F.P.  
16

11

DISTRIBUCIÓN DE LÍMITES DEL GASTO

ASIGNACIÓN DE CRÉDITOS DE LA CATEGORIA 01




SUBPR	PROY	FIN	F.F.	INC	PPAL	PAR	SPAR	ECON	MON	DENOMINACIÓN	IMPORTE
0	0	3	11	3	7			21		Gastos Corrientes	5.762.650
0	0	3	11	3	7			21	1	Moneda Nacional	5.762.650
0	0	3	11	3	8			21		Impuestos, Derechos, Tasas y Juicios	276.000
0	0	3	11	3	8			21		Gastos Corrientes	276.000
0	0	3	11	3	8			21	1	Moneda Nacional	276.000
0	0	3	11	3	9			21		Otros Servicios	141.192.358
0	0	3	11	3	9			21		Gastos Corrientes	141.192.358
0	0	3	11	3	9			21	1	Moneda Nacional	141.192.358
0	0	3	11	4				21		<b>Bienes de Uso</b>	<b>156.248.423</b>
0	0	3	11	4	3					Maquinaria y Equipo	151.019.386
0	0	3	11	4	3			22		Gastos de Capital	151.019.386
0	0	3	11	4	3			22	1	Moneda Nacional	151.019.386
0	0	3	11	4	5			22		Libros, Revistas y Otros Elementos	376.087
0	0	3	11	4	5			22		Coleccionables	376.087
0	0	3	11	4	5			22	1	Moneda Nacional	376.087
0	0	3	11	4	8			22		Activos Intangibles	4.852.950
0	0	3	11	4	8			22		Gastos de Capital	4.852.950
0	0	3	11	4	8			22	1	Moneda Nacional	4.852.950
0	0	3	11	5				22		<b>Transferencias</b>	<b>277.180.400</b>
0	0	3	11	5	1					Transf. al Sector Privado para Financiar	189.786.400
0	0	3	11	5	1	3				Gastos Corrientes	716.000
0	0	3	11	5	1	3		21		Gastos Corrientes	716.000
0	0	3	11	5	1	3		21	1	Moneda Nacional	716.000
0	0	3	11	5	1	6				Transf. para Activ. Cientificas o Académicas	189.070.400
0	0	3	11	5	1	6		21		Gastos Corrientes	189.070.400
0	0	3	11	5	1	6		21	1	Moneda Nacional	189.070.400
0	0	3	11	5	5					Transferencias a Otras Entidades del Sector	74.678.000
0	0	3	11	5	5	4				Público Nacional	74.678.000
0	0	3	11	5	5	4		21		Transf. a Fondos Fiduc. y Otros Entes del	74.678.000
0	0	3	11	5	5	4		21		SPNnF p/Fin. Gs. Ctes	74.678.000
0	0	3	11	5	5	4		21	1	Moneda Nacional	74.678.000
0	0	3	11	5	9					Transferencias al Exterior	12.716.000
0	0	3	11	5	9	2				Transf. a Organismos Internac. p/Financiar	12.716.000
0	0	3	11	5	9	2		21		Gastos Corrientes	12.716.000
0	0	3	11	5	9	2		21	1	Moneda Nacional	12.716.000
0	0	3	13							Recursos con Afectación Especifica	198.000
0	0	3	13	2						<b>Bienes de Consumo</b>	<b>198.000</b>
0	0	3	13	2				21		Gastos Corrientes	198.000
0	0	3	13	2				21	1	Moneda Nacional	198.000
0	5									<b>Construcción del Parque de las Ciencias</b>	<b>20.000.000</b>
0	5	3								<b>SERVICIOS SOCIALES</b>	<b>20.000.000</b>
0	5	3	11							Tesoro Nacional	20.000.000

M.H. y F.P.  
16

11

DISTRIBUCIÓN DE LÍMITES DEL GASTO

ASIGNACIÓN DE CRÉDITOS DE LA CATEGORIA 01



SUBPR	PROY	FIN	F.F.	INC	PPAL	PAR	SPAR	ECON	MON	DENOMINACIÓN	IMPORTE
0	5	3	11	4						Bienes de Uso	20.000.000
0	5	3	11	4	2					Construcciones	20.000.000
0	5	3	11	4	2			22		Gastos de Capital	20.000.000
0	5	3	11	4	2			22	1	Moneda Nacional	20.000.000
<b>TOTAL</b>											<b>945.110.312</b>

M.H. y F.P.  
16

47



DETALLE DE TRANSFERENCIAS (PARTIDAS INDICATIVAS)

ASIGNACIÓN DE CRÉDITOS DE LA CATEGORIA 01

SUBPR	PROY	ACTOR	FIN	FUN	F.F.	INC	PPAL	PAR	SPAR	UGEO	DENOMINACIÓN	IMPORTE
0	0	1									Planificación y Conducción	180.910.800
0	0	1	3								SERVICIOS SOCIALES	180.910.800
0	0	1	3	5							Ciencia y Técnica	180.910.800
0	0	1	3	5	11						Tesoro Nacional	180.910.800
0	0	1	3	5	11	5					<b>Transferencias</b>	<b>180.910.800</b>
0	0	1	3	5	11	5	1				Transf. al Sector Privado para Financiar Gastos Corrientes	93.516.800
0	0	1	3	5	11	5	1	3			Becas	716.000
0	0	1	3	5	11	5	1	3			2 Ciudad Autónoma de Buenos Aires	716.000
0	0	1	3	5	11	5	1	6			Transf. para Activ. Científicas o Académicas	92.800.800
0	0	1	3	5	11	5	1	6	9999		Sin discriminar	92.800.800
0	0	1	3	5	11	5	1	6	9999		2 Ciudad Autónoma de Buenos Aires	92.800.800
0	0	1	3	5	11	5	5				Transferencias a Otras Entidades del Sector Público Nacional	74.678.000
0	0	1	3	5	11	5	5	4			Transf. a Fondos Fiduc. y Otros Entes del SPNnF p/Fin. Gs. Ctes	74.678.000
0	0	1	3	5	11	5	5	4	957		Fondo Fiduciario para la Promoción Científica y Tecnológica	74.678.000
0	0	1	3	5	11	5	5	4	957		2 Ciudad Autónoma de Buenos Aires	74.678.000
0	0	1	3	5	11	5	9				Transferencias al Exterior	12.716.000
0	0	1	3	5	11	5	9	2			Transf. a Organismos Internac. p/Financiar Gastos Corrientes	12.716.000
0	0	1	3	5	11	5	9	2	9999		Sin discriminar	12.716.000
0	0	1	3	5	11	5	9	2	9999		2 Ciudad Autónoma de Buenos Aires	12.716.000
0	0	2									<b>Coordinación Administrativa</b>	<b>16.869.600</b>
0	0	2	3								SERVICIOS SOCIALES	16.869.600
0	0	2	3	5							Ciencia y Técnica	16.869.600
0	0	2	3	5	11						Tesoro Nacional	16.869.600
0	0	2	3	5	11	5					<b>Transferencias</b>	<b>16.869.600</b>
0	0	2	3	5	11	5	1				Transf. al Sector Privado para Financiar Gastos Corrientes	16.869.600
0	0	2	3	5	11	5	1	6			Transf. para Activ. Científicas o Académicas	16.869.600
0	0	2	3	5	11	5	1	6	9999		Sin discriminar	16.869.600
0	0	2	3	5	11	5	1	6	9999		2 Ciudad Autónoma de Buenos Aires	16.869.600
0	0	3									<b>Feria Tecnópolis</b>	<b>27.600.000</b>
0	0	3	3								SERVICIOS SOCIALES	27.600.000
0	0	3	3	5							Ciencia y Técnica	27.600.000
0	0	3	3	5	11						Tesoro Nacional	27.600.000
0	0	3	3	5	11	5					<b>Transferencias</b>	<b>27.600.000</b>

M.H. y F.P.  
16

41



DETALLE DE TRANSFERENCIAS (PARTIDAS INDICATIVAS)

ASIGNACIÓN DE CRÉDITOS DE LA CATEGORIA 01

SUBPR	PROY	ACTOBR	FIN	FUN	F.F.	INC	PPAL	PAR	SPAR	U GEO	DENOMINACIÓN	IMPORTE
0	0	3	3	5	11	5	1				Transf. al Sector Privado para Financiar Gastos Corrientes	27.600.000
0	0	3	3	5	11	5	1	6			Transf. para Activ. Cientificas o Académicas	27.600.000
0	0	3	3	5	11	5	1	6	9999		Sin discriminar	27.600.000
0	0	3	3	5	11	5	1	6	9999	2	Ciudad Autónoma de Buenos Aires	27.600.000
0	0	4									<b>Programa Nacional de Popularización de la Ciencia y la Innovación</b>	<b>11.800.000</b>
0	0	4	3								SERVICIOS SOCIALES	11.800.000
0	0	4	3	5							Ciencia y Técnica	11.800.000
0	0	4	3	5	11						Tesoro Nacional	11.800.000
0	0	4	3	5	11	5					<b>Transferencias</b>	<b>11.800.000</b>
0	0	4	3	5	11	5	1				Transf. al Sector Privado para Financiar Gastos Corrientes	11.800.000
0	0	4	3	5	11	5	1	6			Transf. para Activ. Cientificas o Académicas	11.800.000
0	0	4	3	5	11	5	1	6	9999		Sin discriminar	11.800.000
0	0	4	3	5	11	5	1	6	9999	2	Ciudad Autónoma de Buenos Aires	11.800.000
0	0	6									<b>Asistencia a Entidades de Investigación y Transferencia de Tecnologías Centenarias</b>	<b>40.000.000</b>
0	0	6	3								SERVICIOS SOCIALES	40.000.000
0	0	6	3	5							Ciencia y Técnica	40.000.000
0	0	6	3	5	11						Tesoro Nacional	40.000.000
0	0	6	3	5	11	5					<b>Transferencias</b>	<b>40.000.000</b>
0	0	6	3	5	11	5	1				Transf. al Sector Privado para Financiar Gastos Corrientes	40.000.000
0	0	6	3	5	11	5	1	6			Transf. para Activ. Cientificas o Académicas	40.000.000
0	0	6	3	5	11	5	1	6	9999		Sin discriminar	40.000.000
0	0	6	3	5	11	5	1	6	9999	2	Ciudad Autónoma de Buenos Aires	40.000.000

TOTAL

277.180.400

M.H. y F.P.  
16

41





**LISTADO DE ACTIVIDADES CENTRALES  
Y PROYECTOS**

CÓDIGO	DENOMINACIÓN	UNIDAD EJECUTORA	CRÉDITO	RECURSOS HUMANOS	
				CARGOS	HS. DE CÁTEDRA
<b>Actividades:</b>					
01	Planificación y Conducción	Ministerio de Ciencia, Tecnología e Innovación Productiva	515.047.095	165	0
02	Coordinación Administrativa	Ministerio de Ciencia, Tecnología e Innovación Productiva	169.254.499	72	0
03	Feria Tecnópolis	Ministerio de Ciencia, Tecnología e Innovación Productiva	134.947.913	0	0
04	Programa Nacional de Popularización de la Ciencia y la Innovación	Ministerio de Ciencia, Tecnología e Innovación Productiva	65.860.805	0	0
06	Asistencia a Entidades de Investigación y Transferencia de Tecnologías Centenarias	Ministerio de Ciencia, Tecnología e Innovación Productiva	40.000.000	0	0
<b>Proyectos:</b>					
05	Construcción del Parque de las Ciencias	Ministerio de Ciencia, Tecnología e Innovación Productiva	20.000.000	0	0
<b>TOTAL:</b>			<b>945.110.312</b>	<b>237</b>	<b>0</b>

M.H. y F.P.  
16

11



**RECURSOS HUMANOS DE LA CATEGORIA 01**

CARGO O CATEGORÍA	CANTIDAD DE	
	CARGOS	HS. DE CÁTEDRA

**Planta Permanente**

**AUTORIDADES SUPERIORES DEL PODER EJECUTIVO NACIONAL**

Ministro	1	0
Subsecretario	1	0
<b>Subtotal Escalafón</b>	<b>2</b>	<b>0</b>

**FUNCIONARIOS FUERA DE NIVEL**

Auditor Interno Titular	1	0
Secretario General del Consejo Federal de Ciencia y Tecnología	1	0
Coordinador Ejecutivo del Gabinete Científico y Tecnológico	1	0
<b>Subtotal Escalafón</b>	<b>3</b>	<b>0</b>

**Personal del Sistema Nacional de Empleo Público (SINEP)**


A	15	0
B	66	0
C	70	0
D	46	0
E	34	0
F	1	0

<b>Subtotal Escalafón</b>	<b>232</b>	<b>0</b>
---------------------------	------------	----------

<b>TOTAL DE LA CATEGORIA 01</b>	<b>237</b>	<b>0</b>
---------------------------------	------------	----------

M.H. y F.P.
16

11



**LISTADO DE OBRAS**

PROYECTO	CÓDIGO	DENOMINACIÓN	UNIDAD EJECUTORA	
5	51	Construcción del Parque de las Ciencias	Ministerio de Ciencia, Tecnología e Innovación Productiva	20.000.000
TOTAL				20.000.000

M.H. y F.P.  
16

11




DETALLE DE LOS PROYECTOS DE INVERSIÓN

AVANCE FÍSICO DE PROYECTOS/OBRAS

P R O G	S U B P R	P R O Y	PROYECTOS DE OBRA	% DE AVANCE FÍSICO						
				FECHA INICIO	FECHA TERMIN.	h/ 2015	2016	2017	2018	Resto
1	0	5	Construcción del Parque de las Ciencias	01/01/2015	28/12/2016	66,00	34,00	0,00	0,00	0,00

M.H. y F.P.  
16

4



**PROGRAMA 43**  
**FORMULACIÓN E IMPLEMENTACIÓN DE LA POLÍTICA DE CIENCIA Y TECNOLOGÍA**

**UNIDAD EJECUTORA**  
**MINISTERIO DE CIENCIA, TECNOLOGÍA E INNOVACIÓN PRODUCTIVA**

**Servicio Administrativo Financiero**  
**336**


**DISTRIBUCIÓN DE LÍMITES DEL GASTO**

**ASIGNACIÓN DE CRÉDITOS DEL PROGRAMA 43**

SUBPR	PROY	FIN	F.F.	INC	PPAL	PAR	SPAR	ECON	MON	DENOMINACIÓN	IMPORTE
0	0	3								SERVICIOS SOCIALES	827.476.624
0	0	3	11							Tesoro Nacional	814.236.624
0	0	3	11	1						<b>Gastos en Personal</b>	<b>73.388.075</b>
0	0	3	11	1	1					Personal Permanente	66.234.987
0	0	3	11	1	1	1				Retribución del Cargo	37.957.225
0	0	3	11	1	1	1		21		Gastos Corrientes	37.957.225
0	0	3	11	1	1	3		21	1	Moneda Nacional	37.957.225
0	0	3	11	1	1	3		21		Retribuciones que no hacen al Cargo	12.517.508
0	0	3	11	1	1	3		21		Gastos Corrientes	12.517.508
0	0	3	11	1	1	4		21	1	Moneda Nacional	12.517.508
0	0	3	11	1	1	4		21		Sueldo Anual Complementario	4.206.228
0	0	3	11	1	1	4		21		Gastos Corrientes	4.206.228
0	0	3	11	1	1	4		21	1	Moneda Nacional	4.206.228
0	0	3	11	1	1	6		21		Contribuciones Patronales	11.533.242
0	0	3	11	1	1	6		21		Gastos Corrientes	11.533.242
0	0	3	11	1	1	6		21	1	Moneda Nacional	11.533.242
0	0	3	11	1	1	7		21		Complementos	20.784
0	0	3	11	1	1	7		21		Gastos Corrientes	20.784
0	0	3	11	1	1	7		21	1	Moneda Nacional	20.784
0	0	3	11	1	7			21		Gabinete de autoridades superiores	7.153.088
0	0	3	11	1	7			21		Gastos Corrientes	7.153.088
0	0	3	11	1	7			21	1	Moneda Nacional	7.153.088
0	0	3	11	2				21		<b>Bienes de Consumo</b>	<b>34.542.530</b>
0	0	3	11	2				21		Gastos Corrientes	34.542.530
0	0	3	11	2				21	1	Moneda Nacional	34.542.530
0	0	3	11	3				21		<b>Servicios No Personales</b>	<b>21.497.406</b>
0	0	3	11	3	1			21		Servicios Básicos	46.997

M.H. y F.P.  
 16

41



**DISTRIBUCIÓN DE LÍMITES DEL GASTO**  
**ASIGNACIÓN DE CRÉDITOS DEL PROGRAMA 43**

SUBPR	PROY	FIN	F.F.	INC	PPAL	PAR	SPAR	ECON	MON	DENOMINACIÓN	IMPORTE
0	0	3	11	3	1			21		Gastos Corrientes	46.997
0	0	3	11	3	1			21	1	Moneda Nacional	46.997
0	0	3	11	3	2			21		Alquileres y Derechos	478.023
0	0	3	11	3	2			21		Gastos Corrientes	478.023
0	0	3	11	3	2			21	1	Moneda Nacional	478.023
0	0	3	11	3	3			21		Mantenimiento, Reparación y Limpieza	1.245.465
0	0	3	11	3	3			21		Gastos Corrientes	1.245.465
0	0	3	11	3	3			21	1	Moneda Nacional	1.245.465
0	0	3	11	3	4			21		Servicios Técnicos y Profesionales	4.057.077
0	0	3	11	3	4			21		Gastos Corrientes	4.057.077
0	0	3	11	3	4			21	1	Moneda Nacional	4.057.077
0	0	3	11	3	5			21		Servicios Comerciales y Financieros	2.578.407
0	0	3	11	3	5			21		Gastos Corrientes	2.578.407
0	0	3	11	3	5			21	1	Moneda Nacional	2.578.407
0	0	3	11	3	7			21		Pasajes y Viáticos	9.763.622
0	0	3	11	3	7			21		Gastos Corrientes	9.763.622
0	0	3	11	3	7			21	1	Moneda Nacional	9.763.622
0	0	3	11	3	9			21		Otros Servicios	3.327.815
0	0	3	11	3	9			21		Gastos Corrientes	3.327.815
0	0	3	11	3	9			21	1	Moneda Nacional	3.327.815
0	0	3	11	4				21		Bienes de Uso	209.953.013
0	0	3	11	4	3					Maquinaria y Equipo	2.639.200
0	0	3	11	4	3			22		Gastos de Capital	2.639.200
0	0	3	11	4	3			22	1	Moneda Nacional	2.639.200
0	0	3	11	4	5			22		Libros, Revistas y Otros Elementos Coleccionables	206.780.613
0	0	3	11	4	5			22		Gastos de Capital	206.780.613
0	0	3	11	4	5			22	1	Moneda Nacional	206.780.613
0	0	3	11	4	8			22		Activos Intangibles	533.200
0	0	3	11	4	8			22		Gastos de Capital	533.200
0	0	3	11	4	8			22	1	Moneda Nacional	533.200
0	0	3	11	5				22		Transferencias	474.855.600
0	0	3	11	5	1					Transf. al Sector Privado para Financiar	453.585.600
0	0	3	11	5	1	3				Gastos Corrientes	453.585.600
0	0	3	11	5	1	3		21		Becas	1.000.000
0	0	3	11	5	1	3		21		Gastos Corrientes	1.000.000
0	0	3	11	5	1	3		21	1	Moneda Nacional	1.000.000
0	0	3	11	5	1	6		21		Transf. para Activ. Científicas o Académicas	452.585.600
0	0	3	11	5	1	6		21		Gastos Corrientes	452.585.600
0	0	3	11	5	1	6		21	1	Moneda Nacional	452.585.600
0	0	3	11	5	9			21		Transferencias al Exterior	21.270.000
0	0	3	11	5	9	2				Transf. a Organismos Internac. p/Financiar	21.270.000
0	0	3	11	5	9	2		21		Gastos Corrientes	21.270.000
0	0	3	11	5	9	2		21	1	Moneda Nacional	21.270.000
0	0	3	21							Transferencias Externas	13.240.000
0	0	3	21	1						<b>Gastos en Personal</b>	<b>875.000</b>

M.H. y F.P.  
16

41




**DISTRIBUCIÓN DE LÍMITES DEL GASTO**  
**ASIGNACIÓN DE CRÉDITOS DEL PROGRAMA 43**

SUBPR	PROY	FIN	F.F.	INC	PPAL	PAR	SPAR	ECON	MON	DENOMINACIÓN	IMPORTE
0	0	3	21	1	8					Personal contratado	875.000
0	0	3	21	1	8	7				Contratos especiales	875.000
0	0	3	21	1	8	7		21		Gastos Corrientes	875.000
0	0	3	21	1	8	7		21	1	Moneda Nacional	875.000
0	0	3	21	2						<b>Bienes de Consumo</b>	<b>115.000</b>
0	0	3	21	2				21		Gastos Corrientes	115.000
0	0	3	21	2				21	1	Moneda Nacional	115.000
0	0	3	21	3						<b>Servicios No Personales</b>	<b>8.000.000</b>
0	0	3	21	3	4					Servicios Técnicos y Profesionales	4.500.000
0	0	3	21	3	4			21		Gastos Corrientes	4.500.000
0	0	3	21	3	4			21	1	Moneda Nacional	4.500.000
0	0	3	21	3	7					Pasajes y Viáticos	2.500.000
0	0	3	21	3	7			21		Gastos Corrientes	2.500.000
0	0	3	21	3	7			21	1	Moneda Nacional	2.500.000
0	0	3	21	3	9					Otros Servicios	1.000.000
0	0	3	21	3	9			21		Gastos Corrientes	1.000.000
0	0	3	21	3	9			21	1	Moneda Nacional	1.000.000
0	0	3	21	4						<b>Bienes de Uso</b>	<b>50.000</b>
0	0	3	21	4	3					Maquinaria y Equipo	50.000
0	0	3	21	4	3			22		Gastos de Capital	50.000
0	0	3	21	4	3			22	1	Moneda Nacional	50.000
0	0	3	21	5						<b>Transferencias</b>	<b>4.200.000</b>
0	0	3	21	5	1					Transf. al Sector Privado para Financiar	4.200.000
0	0	3	21	5	1	6				Gastos Corrientes	4.200.000
0	0	3	21	5	1	6				Transf. para Activ. Científicas o Académicas	4.200.000
0	0	3	21	5	1	6		21		Gastos Corrientes	4.200.000
0	0	3	21	5	1	6		21	1	Moneda Nacional	4.200.000
<b>TOTAL</b>											<b>827.476.624</b>

M.H. y F.P.  
16

11



DETALLE DE TRANSFERENCIAS (PARTIDAS INDICATIVAS)

ASIGNACIÓN DE CRÉDITOS DEL PROGRAMA 43

SUBPR	PROY	ACTOBR	FIN	FUN	F.F.	INC	PPAL	PAR	SPAR	U G E O	DENOMINACIÓN	IMPORTE
0	0	8									Planeamiento e Implementación de las Políticas	12.160.075
0	0	8	3								SERVICIOS SOCIALES	12.160.075
0	0	8	3	5							Ciencia y Técnica	12.160.075
0	0	8	3	5	11						Tesoro Nacional	12.160.075
0	0	8	3	5	11	5					<b>Transferencias</b>	<b>12.160.075</b>
0	0	8	3	5	11	5	1				Transf. al Sector Privado para Financiar Gastos Corrientes	12.160.075
0	0	8	3	5	11	5	1	6			Transf. para Activ. Científicas o Académicas	12.160.075
0	0	8	3	5	11	5	1	6	9999		Sin discriminar	12.160.075
0	0	8	3	5	11	5	1	6	9999	2	Ciudad Autónoma de Buenos Aires	12.160.075
0	0	9									<b>Coordinación e Implementación de Políticas Federales de Ciencia y Tecnología</b>	<b>260.384.632</b>
0	0	9	3								SERVICIOS SOCIALES	260.384.632
0	0	9	3	5							Ciencia y Técnica	260.384.632
0	0	9	3	5	11						Tesoro Nacional	260.384.632
0	0	9	3	5	11	5					<b>Transferencias</b>	<b>260.384.632</b>
0	0	9	3	5	11	5	1				Transf. al Sector Privado para Financiar Gastos Corrientes	260.384.632
0	0	9	3	5	11	5	1	6			Transf. para Activ. Científicas o Académicas	260.384.632
0	0	9	3	5	11	5	1	6	9999		Sin discriminar	260.384.632
0	0	9	3	5	11	5	1	6	9999	2	Ciudad Autónoma de Buenos Aires	260.384.632
0	0	11									<b>Cooperación Internacional</b>	<b>41.511.655</b>
0	0	11	3								SERVICIOS SOCIALES	41.511.655
0	0	11	3	5							Ciencia y Técnica	41.511.655
0	0	11	3	5	11						Tesoro Nacional	41.511.655
0	0	11	3	5	11	5					<b>Transferencias</b>	<b>41.511.655</b>
0	0	11	3	5	11	5	1				Transf. al Sector Privado para Financiar Gastos Corrientes	34.511.655
0	0	11	3	5	11	5	1	6			Transf. para Activ. Científicas o Académicas	34.511.655
0	0	11	3	5	11	5	1	6	9999		Sin discriminar	34.511.655
0	0	11	3	5	11	5	1	6	9999	2	Ciudad Autónoma de Buenos Aires	34.511.655
0	0	11	3	5	11	5	9				Transferencias al Exterior	7.000.000
0	0	11	3	5	11	5	9	2			Transf. a Organismos Internac. p/Financiar Gastos Corrientes	7.000.000
0	0	11	3	5	11	5	9	2	9999		Sin discriminar	7.000.000
0	0	11	3	5	11	5	9	2	9999	99	No Clasificado	7.000.000

M.H. y F.P.  
16

4



DETALLE DE TRANSFERENCIAS (PARTIDAS INDICATIVAS)

ASIGNACIÓN DE CRÉDITOS DEL PROGRAMA 43



SUBPR	PROY	ACTOR	FIN	FUN	F.F.	INC	PPAL	PAR	SPAR	UGEO	DENOMINACIÓN	IMPORTE
0	0	12									Articulación de Acciones de Ciencia y Tecnología	160.799.238
0	0	12	3								SERVICIOS SOCIALES	160.799.238
0	0	12	3	5							Ciencia y Técnica	160.799.238
0	0	12	3	5	11						Tesoro Nacional	160.799.238
0	0	12	3	5	11	5					<b>Transferencias</b>	<b>160.799.238</b>
0	0	12	3	5	11	5	1				Transf. al Sector Privado para Financiar Gastos Corrientes	146.529.238
0	0	12	3	5	11	5	1	3			Becas	1.000.000
0	0	12	3	5	11	5	1	3			2 Ciudad Autónoma de Buenos Aires	1.000.000
0	0	12	3	5	11	5	1	6			Transf. para Activ. Científicas o Académicas	145.529.238
0	0	12	3	5	11	5	1	6	9999		Sin discriminar	145.529.238
0	0	12	3	5	11	5	1	6	9999		2 Ciudad Autónoma de Buenos Aires	145.529.238
0	0	12	3	5	11	5	9				Transferencias al Exterior	14.270.000
0	0	12	3	5	11	5	9	2			Transf. a Organismos Internac. p/Financiar Gastos Corrientes	14.270.000
0	0	12	3	5	11	5	9	2	1980		National Sciences Foundation - Proyecto Gemini	14.270.000
0	0	12	3	5	11	5	9	2	1980	99	No Clasificado	14.270.000
0	0	14									<b>Donación Unión Europea</b>	<b>4.200.000</b>
0	0	14	3								SERVICIOS SOCIALES	4.200.000
0	0	14	3	5							Ciencia y Técnica	4.200.000
0	0	14	3	5	21						Transferencias Externas	4.200.000
0	0	14	3	5	21	5					<b>Transferencias</b>	<b>4.200.000</b>
0	0	14	3	5	21	5	1				Transf. al Sector Privado para Financiar Gastos Corrientes	4.200.000
0	0	14	3	5	21	5	1	6			Transf. para Activ. Científicas o Académicas	4.200.000
0	0	14	3	5	21	5	1	6	9999		Sin discriminar	4.200.000
0	0	14	3	5	21	5	1	6	9999		2 Ciudad Autónoma de Buenos Aires	4.200.000
<b>TOTAL</b>											<b>479.055.600</b>	

M.H. y F.P.  
16



**LISTADO DE ACTIVIDADES ESPECIFICAS**

CÓDIGO	DENOMINACIÓN	UNIDAD EJECUTORA	CRÉDITO	RECURSOS HUMANOS	
				CARGOS	HS. DE CÁTEDRA
<b>Actividades:</b>					
05	Portal " Biblioteca Electrónica de Ciencia y Tecnología"	Ministerio de Ciencia, Tecnología e Innovación Productiva	206.780.613	0	0
08	Planeamiento e Implementación de las Políticas	Ministerio de Ciencia, Tecnología e Innovación Productiva	51.846.996	77	0
09	Coordinación e Implementación de Políticas Federales de Ciencia y Tecnología	Ministerio de Ciencia, Tecnología e Innovación Productiva	267.324.042	20	0
11	Cooperación Internacional	Ministerio de Ciencia, Tecnología e Innovación Productiva	44.153.172	0	0
12	Articulación de Acciones de Ciencia y Tecnología	Ministerio de Ciencia, Tecnología e Innovación Productiva	201.781.081	83	0
13	Acciones del Banco Nacional de Datos Genéticos	Ministerio de Ciencia, Tecnología e Innovación Productiva	42.350.720	33	0
14	Donación Unión Europea	Ministerio de Ciencia, Tecnología e Innovación Productiva	13.240.000	0	0
<b>TOTAL:</b>			<b>827.476.624</b>	<b>213</b>	<b>0</b>

M.H. y F.P.  
16

41



**RECURSOS HUMANOS DEL PROGRAMA 43**

CARGO O CATEGORÍA	CANTIDAD DE	
	CARGOS	HS. DE CÁTEDRA

**Planta Permanente**

**AUTORIDADES SUPERIORES DEL PODER EJECUTIVO NACIONAL**


Secretario	2	0
Subsecretario	4	0
Director Gral. Técnico del Banco Nacional de Datos Genéticos	1	0
Subdirector Técnico del Banco Nacional de Datos Genéticos	1	0
Subdirector Adm. del Banco Nacional de Datos Genéticos	1	0
<b>Subtotal Escalafón</b>	<b>9</b>	<b>0</b>

**Personal del Sistema Nacional de Empleo Público (SINEP)**

A	21	0
B	86	0
C	58	0
D	26	0
E	13	0
<b>Subtotal Escalafón</b>	<b>204</b>	<b>0</b>
<b>TOTAL DEL PROGRAMA 43</b>	<b>213</b>	<b>0</b>

M.H. y F.P.
16

11



PROGRAMA 44

**PROMOCIÓN Y FINANCIAMIENTO DE ACTIVIDADES DE CIENCIA, TECNOLOGÍA E INNOVACIÓN**

**UNIDAD EJECUTORA  
MINISTERIO DE CIENCIA, TECNOLOGÍA E INNOVACIÓN  
PRODUCTIVA**

Servicio Administrativo Financiero  
**336**


**DISTRIBUCIÓN DE LÍMITES DEL GASTO**

**ASIGNACIÓN DE CRÉDITOS DEL PROGRAMA 44**

SUBPR	PROY	FIN	F.F.	INC	PPAL	PAR	SPAR	ECON	MON	DENOMINACIÓN	IMPORTE
0	0	3								SERVICIOS SOCIALES	1.107.616.538
0	0	3	11							Tesoro Nacional	507.858.538
0	0	3	11	1						<b>Gastos en Personal</b>	<b>22.858.538</b>
0	0	3	11	1	1					Personal Permanente	22.858.538
0	0	3	11	1	1	1				Retribución del Cargo	14.853.233
0	0	3	11	1	1	1		21		Gastos Corrientes	14.853.233
0	0	3	11	1	1	1		21	1	Moneda Nacional	14.853.233
0	0	3	11	1	1	3				Retribuciones que no hacen al Cargo	2.163.049
0	0	3	11	1	1	3		21		Gastos Corrientes	2.163.049
0	0	3	11	1	1	3		21	1	Moneda Nacional	2.163.049
0	0	3	11	1	1	4				Sueldo Anual Complementario	1.418.023
0	0	3	11	1	1	4		21		Gastos Corrientes	1.418.023
0	0	3	11	1	1	4		21	1	Moneda Nacional	1.418.023
0	0	3	11	1	1	6				Contribuciones Patronales	4.424.233
0	0	3	11	1	1	6		21		Gastos Corrientes	4.424.233
0	0	3	11	1	1	6		21	1	Moneda Nacional	4.424.233
0	0	3	11	5						<b>Transferencias</b>	<b>285.000.000</b>
0	0	3	11	5	5					Transferencias a Otras Entidades del Sector Público Nacional	285.000.000
0	0	3	11	5	5	4				Transf. a Fondos Fiduc. y Otros Entes del SPNnF p/Fin.Gs.Ctes	285.000.000
0	0	3	11	5	5	4		21		Gastos Corrientes	285.000.000
0	0	3	11	5	5	4		21	1	Moneda Nacional	285.000.000
0	0	3	11	6						<b>Incremento de Activos Financieros</b>	<b>200.000.000</b>
0	0	3	11	6	3					Préstamos a Largo Plazo	200.000.000
0	0	3	11	6	3	1				Préstamos a Largo Plazo al Sector Privado	200.000.000

M.H. y F.P.  
16

41



**DISTRIBUCIÓN DE LÍMITES DEL GASTO**  
**ASIGNACIÓN DE CRÉDITOS DEL PROGRAMA 44**

SUBPR	PROY	FIN	F.F.	INC	PPAL	PAR	SPAR	ECON	MON	DENOMINACIÓN	IMPORTE
0	0	3	11	6	3	1		22		Gastos de Capital	200.000.000
0	0	3	11	6	3	1		22	1	Moneda Nacional	200.000.000
0	0	3	21							Transferencias Externas	760.000
0	0	3	21	3						<b>Servicios No Personales</b>	<b>760.000</b>
0	0	3	21	3	4					Servicios Técnicos y Profesionales	760.000
0	0	3	21	3	4			21		Gastos Corrientes	760.000
0	0	3	21	3	4			21	1	Moneda Nacional	760.000
0	0	3	22							Crédito Externo	598.998.000
0	0	3	22	1						<b>Gastos en Personal</b>	<b>11.000.000</b>
0	0	3	22	1	8					Personal contratado	11.000.000
0	0	3	22	1	8	7				Contratos especiales	11.000.000
0	0	3	22	1	8	7		21		Gastos Corrientes	11.000.000
0	0	3	22	1	8	7		21	1	Moneda Nacional	11.000.000
0	0	3	22	3						<b>Servicios No Personales</b>	<b>12.998.000</b>
0	0	3	22	3	4					Servicios Técnicos y Profesionales	12.998.000
0	0	3	22	3	4			21		Gastos Corrientes	12.998.000
0	0	3	22	3	4			21	1	Moneda Nacional	12.998.000
0	0	3	22	5						<b>Transferencias</b>	<b>575.000.000</b>
0	0	3	22	5	1					Transf. al Sector Privado para Financiar	575.000.000
0	0	3	22	5	1	6				Gastos Corrientes	575.000.000
0	0	3	22	5	1	6		21		Transf. para Activ. Científicas o Académicas	575.000.000
0	0	3	22	5	1	6		21		Gastos Corrientes	575.000.000
0	0	3	22	5	1	6		21	1	Moneda Nacional	575.000.000
0	1									<b>Construcción Edificio Cero + Infinito - Etapa I</b>	<b>163.350.000</b>
0	1	3								<b>SERVICIOS SOCIALES</b>	<b>163.350.000</b>
0	1	3	11							Tesoro Nacional	28.350.000
0	1	3	11	4						<b>Bienes de Uso</b>	<b>28.350.000</b>
0	1	3	11	4	2					Construcciones	28.350.000
0	1	3	11	4	2			22		Gastos de Capital	28.350.000
0	1	3	11	4	2			22	1	Moneda Nacional	28.350.000
0	1	3	22							Crédito Externo	135.000.000
0	1	3	22	4						<b>Bienes de Uso</b>	<b>135.000.000</b>
0	1	3	22	4	2					Construcciones	135.000.000
0	1	3	22	4	2			22		Gastos de Capital	135.000.000
0	1	3	22	4	2			22	1	Moneda Nacional	135.000.000
<b>TOTAL</b>											<b>1.270.966.538</b>

M.H. y F.P.  
16

41



DETALLE DE TRANSFERENCIAS (PARTIDAS INDICATIVAS)

ASIGNACIÓN DE CRÉDITOS DEL PROGRAMA 44

SUBPR	PROY	ACTOR	FIN	FUN	F.F.	INC	PPAL	PAR	SPAR	UGEO	DENOMINACIÓN	IMPORTE
0	0	1									<b>Conducción y Administración</b>	<b>30.000.000</b>
0	0	1	3								SERVICIOS SOCIALES	30.000.000
0	0	1	3	5							Ciencia y Técnica	30.000.000
0	0	1	3	5	11						Tesoro Nacional	30.000.000
0	0	1	3	5	11	5					<b>Transferencias</b>	<b>30.000.000</b>
0	0	1	3	5	11	5	5				Transferencias a Otras Entidades del Sector Público Nacional	30.000.000
0	0	1	3	5	11	5	5	4			Transf. a Fondos Fiduc. y Otros Entes del SPNnF p/Fin.Gs.Ctes	30.000.000
0	0	1	3	5	11	5	5	4	957		Fondo Fiduciario para la Promocion Cientifica y Tecnologica	30.000.000
0	0	1	3	5	11	5	5	4	957	2	Ciudad Autónoma de Buenos Aires	30.000.000
0	0	2									<b>Innovación Tecnológica en Sectores Productivos y Sociales (BIRF 7599-AR)</b>	<b>110.000.000</b>
0	0	2	3								SERVICIOS SOCIALES	110.000.000
0	0	2	3	5							Ciencia y Técnica	110.000.000
0	0	2	3	5	11						Tesoro Nacional	50.000.000
0	0	2	3	5	11	5					<b>Transferencias</b>	<b>50.000.000</b>
0	0	2	3	5	11	5	5				Transferencias a Otras Entidades del Sector Público Nacional	50.000.000
0	0	2	3	5	11	5	5	4			Transf. a Fondos Fiduc. y Otros Entes del SPNnF p/Fin.Gs.Ctes	50.000.000
0	0	2	3	5	11	5	5	4	957		Fondo Fiduciario para la Promocion Cientifica y Tecnologica	50.000.000
0	0	2	3	5	11	5	5	4	957	2	Ciudad Autónoma de Buenos Aires	50.000.000
0	0	2	3	5	22						Crédito Externo	60.000.000
0	0	2	3	5	22	5					<b>Transferencias</b>	<b>60.000.000</b>
0	0	2	3	5	22	5	1				Transf. al Sector Privado para Financiar Gastos Corrientes	60.000.000
0	0	2	3	5	22	5	1	6			Transf. para Activ. Cientificas o Académicas	60.000.000
0	0	2	3	5	22	5	1	6	9999		Sin discriminar	60.000.000
0	0	2	3	5	22	5	1	6	9999	2	Ciudad Autónoma de Buenos Aires	60.000.000
0	0	6									<b>Promoción de la Industria del Software</b>	<b>35.000.000</b>
0	0	6	3								SERVICIOS SOCIALES	35.000.000
0	0	6	3	5							Ciencia y Técnica	35.000.000
0	0	6	3	5	11						Tesoro Nacional	35.000.000
0	0	6	3	5	11	5					<b>Transferencias</b>	<b>35.000.000</b>
0	0	6	3	5	11	5	5				Transferencias a Otras Entidades del Sector Público Nacional	35.000.000
0	0	6	3	5	11	5	5	4			Transf. a Fondos Fiduc. y Otros Entes del SPNnF p/Fin.Gs.Ctes	35.000.000

M.H. y F.P.  
16




DETALLE DE TRANSFERENCIAS (PARTIDAS INDICATIVAS)

ASIGNACIÓN DE CRÉDITOS DEL PROGRAMA 44

SUBPR	PROY	ACTOR	FIN	FUN	F.F.	INC	PPAL	PAR	SPAR	UGEO	DENOMINACIÓN	IMPORTE
0	0	6	3	5	11	5	5	4	950		Fondo Fiduciario de Promocion de la Industria de Software	35.000.000
0	0	6	3	5	11	5	5	4	950	2	Ciudad Autónoma de Buenos Aires	35.000.000
<b>0</b>	<b>0</b>	<b>10</b>									<b>Innovación Tecnológica III (BID AR-L1141)</b>	<b>350.000.000</b>
0	0	10	3								SERVICIOS SOCIALES	350.000.000
0	0	10	3	5							Ciencia y Técnica	350.000.000
0	0	10	3	5	11						Tesoro Nacional	120.000.000
<b>0</b>	<b>0</b>	<b>10</b>	<b>3</b>	<b>5</b>	<b>11</b>	<b>5</b>					<b>Transferencias</b>	<b>120.000.000</b>
0	0	10	3	5	11	5	5				Transferencias a Otras Entidades del Sector Público Nacional	120.000.000
0	0	10	3	5	11	5	5	4			Transf. a Fondos Fiduc.y Otros Entes del SPNnF p/Fin.Gs.Ctes	120.000.000
0	0	10	3	5	11	5	5	4	957		Fondo Fiduciario para la Promocion Cientifica y Tecnologica	120.000.000
0	0	10	3	5	11	5	5	4	957	2	Ciudad Autónoma de Buenos Aires	120.000.000
0	0	10	3	5	22						Crédito Externo	230.000.000
<b>0</b>	<b>0</b>	<b>10</b>	<b>3</b>	<b>5</b>	<b>22</b>	<b>5</b>					<b>Transferencias</b>	<b>230.000.000</b>
0	0	10	3	5	22	5	1				Transf. al Sector Privado para Financiar Gastos Corrientes	230.000.000
0	0	10	3	5	22	5	1	6			Transf. para Activ. Cientificas o Académicas	230.000.000
0	0	10	3	5	22	5	1	6	9999		Sin discriminar	230.000.000
0	0	10	3	5	22	5	1	6	9999	2	Ciudad Autónoma de Buenos Aires	230.000.000
<b>0</b>	<b>0</b>	<b>11</b>									<b>Innovación Tecnológica IV (BID 201320-0 OC-AR)</b>	<b>215.000.000</b>
0	0	11	3								SERVICIOS SOCIALES	215.000.000
0	0	11	3	5							Ciencia y Técnica	215.000.000
0	0	11	3	5	11						Tesoro Nacional	30.000.000
<b>0</b>	<b>0</b>	<b>11</b>	<b>3</b>	<b>5</b>	<b>11</b>	<b>5</b>					<b>Transferencias</b>	<b>30.000.000</b>
0	0	11	3	5	11	5	5				Transferencias a Otras Entidades del Sector Público Nacional	30.000.000
0	0	11	3	5	11	5	5	4			Transf. a Fondos Fiduc.y Otros Entes del SPNnF p/Fin.Gs.Ctes	30.000.000
0	0	11	3	5	11	5	5	4	957		Fondo Fiduciario para la Promocion Cientifica y Tecnologica	30.000.000
0	0	11	3	5	11	5	5	4	957	2	Ciudad Autónoma de Buenos Aires	30.000.000
0	0	11	3	5	22						Crédito Externo	185.000.000
<b>0</b>	<b>0</b>	<b>11</b>	<b>3</b>	<b>5</b>	<b>22</b>	<b>5</b>					<b>Transferencias</b>	<b>185.000.000</b>
0	0	11	3	5	22	5	1				Transf. al Sector Privado para Financiar Gastos Corrientes	185.000.000
0	0	11	3	5	22	5	1	6			Transf. para Activ. Cientificas o Académicas	185.000.000
0	0	11	3	5	22	5	1	6	9999		Sin discriminar	185.000.000
0	0	11	3	5	22	5	1	6	9999	2	Ciudad Autónoma de Buenos Aires	185.000.000

M.H. y F.P.  
16

47



DETALLE DE TRANSFERENCIAS (PARTIDAS INDICATIVAS)

ASIGNACIÓN DE CRÉDITOS DEL PROGRAMA 44

SUBPR	PROY	ACTOBR	FIN	FUN	F.F.	INC	PPAL	PAR	SPAR	UGEO	DENOMINACIÓN	IMPORTE
0	0	12									Promoción de la Capacidad Emprendedora (CAF 201325-0)	85.000.000
0	0	12	3								SERVICIOS SOCIALES	85.000.000
0	0	12	3	5							Ciencia y Técnica	85.000.000
0	0	12	3	5	11						Tesoro Nacional	20.000.000
0	0	12	3	5	11	5					Transferencias	20.000.000
0	0	12	3	5	11	5	5				Transferencias a Otras Entidades del Sector Público Nacional	20.000.000
0	0	12	3	5	11	5	5	4			Transf. a Fondos Fiduc. y Otros Entes del SPnF p/Fin.Gs.Ctes	20.000.000
0	0	12	3	5	11	5	5	4	957		Fondo Fiduciario para la Promocion Cientifica y Tecnologica	20.000.000
0	0	12	3	5	11	5	5	4	957	2	Ciudad Autónoma de Buenos Aires	20.000.000
0	0	12	3	5	22						Crédito Externo	65.000.000
0	0	12	3	5	22	5					Transferencias	65.000.000
0	0	12	3	5	22	5	1				Transf. al Sector Privado para Financiar Gastos Corrientes	65.000.000
0	0	12	3	5	22	5	1	6			Transf. para Activ. Cientificas o Académicas	65.000.000
0	0	12	3	5	22	5	1	6	9999		Sin discriminar	65.000.000
0	0	12	3	5	22	5	1	6	9999	2	Ciudad Autónoma de Buenos Aires	65.000.000
0	0	15									Programa de Fortalecimiento de las Capacidades de Investigación y Desarrollo (BCIE S/N)	35.000.000
0	0	15	3								SERVICIOS SOCIALES	35.000.000
0	0	15	3	5							Ciencia y Técnica	35.000.000
0	0	15	3	5	22						Crédito Externo	35.000.000
0	0	15	3	5	22	5					Transferencias	35.000.000
0	0	15	3	5	22	5	1				Transf. al Sector Privado para Financiar Gastos Corrientes	35.000.000
0	0	15	3	5	22	5	1	6			Transf. para Activ. Cientificas o Académicas	35.000.000
0	0	15	3	5	22	5	1	6	9999		Sin discriminar	35.000.000
0	0	15	3	5	22	5	1	6	9999	2	Ciudad Autónoma de Buenos Aires	35.000.000
<b>TOTAL</b>											<b>860.000.000</b>	

M.H. y F.P.  
16

11






**LISTADO DE ACTIVIDADES ESPECIFICAS Y PROYECTOS**

CÓDIGO	DENOMINACIÓN	UNIDAD EJECUTORA	CRÉDITO	RECURSOS HUMANOS	
				CARGOS	HS. DE CÁTEDRA
<b>Actividades:</b>					
01	Conducción y Administración	Ministerio de Ciencia, Tecnología e Innovación Productiva	52.858.538	96	0
02	Innovación Tecnológica en Sectores Productivos y Sociales (BIRF 7599-AR)	Ministerio de Ciencia, Tecnología e Innovación Productiva	112.000.000	0	0
04	Promoción y Fomento de la Innovación Tecnológica (Ley N° 23.877)	Ministerio de Ciencia, Tecnología e Innovación Productiva	200.000.000	0	0
06	Promoción de la Industria del Software	Ministerio de Ciencia, Tecnología e Innovación Productiva	35.000.000	0	0
10	Innovación Tecnológica III (BID AR- L1141)	Ministerio de Ciencia, Tecnología e Innovación Productiva	359.000.000	0	0
11	Innovación Tecnológica IV (BID 201320-0 OC-AR)	Ministerio de Ciencia, Tecnología e Innovación Productiva	225.998.000	0	0
12	Promoción de la Capacidad Emprendedora (CAF 201325-0)	Ministerio de Ciencia, Tecnología e Innovación Productiva	87.000.000	0	0
13	Acciones para el Desarrollo de una Plataforma Abierta en Línea de Información y Servicios (CAF S/N)	Ministerio de Ciencia, Tecnología e Innovación Productiva	760.000	0	0
15	Programa de Fortalecimiento de las Capacidades de Investigación y Desarrollo (BCIE S/N)	Ministerio de Ciencia, Tecnología e Innovación Productiva	35.000.000	0	0
<b>Proyectos:</b>					
01	Construcción Edificio Cero + Infinito - Etapa I	Ministerio de Ciencia, Tecnología e Innovación Productiva	163.350.000	0	0
<b>TOTAL:</b>			<b>1.270.966.538</b>	<b>96</b>	<b>0</b>

M.H. y F.P.  
16

41



**RECURSOS HUMANOS DEL PROGRAMA 44**

CARGO O CATEGORÍA	CANTIDAD DE	
	CARGOS	HS. DE CÁTEDRA

**Planta Permanente**

**AUTORIDADES SUPERIORES DEL PODER EJECUTIVO NACIONAL**

Presidente de la Agencia Nacional de Promoción Científica y Técnica 1 0

**Subtotal Escalafón 1 0**

**Personal del Sistema Nacional de Empleo Público (SINEP)**

A 4 0  
 B 30 0  
 C 40 0  
 D 14 0  
 E 7 0

**Subtotal Escalafón 95 0**

**TOTAL DEL PROGRAMA 44 96 0**

M.H. y F.P.
16

41



**LISTADO DE OBRAS**

PROYECTO	CÓDIGO	DENOMINACIÓN	UNIDAD EJECUTORA	
1	51	Construcción Edificio Cero + Infinito - Etapa I	Ministerio de Ciencia, Tecnología e Innovación Productiva	163.350.000
TOTAL				163.350.000

M.H. y F.P.
16

21



DETALLE DE LOS PROYECTOS DE INVERSIÓN

AVANCE FÍSICO DE PROYECTOS/OBRAS

P R O G	S U B P R	P R O Y	PROYECTOS DE OBRA	% DE AVANCE FÍSICO						
				FECHA INICIO	FECHA TERMIN.	h/ 2015	2016	2017	2018	Resto
44	0	1	Construcción Edificio Cero + Infinito - Etapa I	01/08/2015	31/12/2017	25,00	34,00	41,00	0,00	0,00

M.H. y F.P.  
16

41



OTRAS CATEGORIAS PRESUPUESTARIAS 99  
EROGACIONES FIGURATIVAS

UNIDAD EJECUTORA  
MINISTERIO DE CIENCIA, TECNOLOGÍA E INNOVACIÓN  
PRODUCTIVA

Servicio Administrativo Financiero  
336

DISTRIBUCIÓN DE LÍMITES DEL GASTO

ASIGNACIÓN DE CRÉDITOS DE OTRAS CATEGORIAS PRESUPUESTARIAS 99

GRUPO	PROY	FIN	F.F.	INC	PPAL	PAR	SPAR	ECON	MON	DENOMINACIÓN	IMPORTE
0	0	9								OTROS	8.473.991.659
0	0	9	11							Tesoro Nacional	8.473.991.659
0	0	9	11	9						<b>Gastos Figurativos</b>	<b>8.473.991.659</b>
0	0	9	11	9	1					Gastos Fig. de la Adm. Nac. p/Transacciones Corrientes	6.995.595.659
0	0	9	11	9	1	2				Contribución a Organismos Descentralizados	6.995.595.659
0	0	9	11	9	1	2	103			Consejo Nacional de Invest. Cientificas y Tecnicas	6.704.101.659
0	0	9	11	9	1	2	103	21		Gastos Corrientes	6.704.101.659
0	0	9	11	9	1	2	103	21	1	Moneda Nacional	6.704.101.659
0	0	9	11	9	1	2	106			Comision Nac. de Act. Espaciales	291.494.000
0	0	9	11	9	1	2	106	21		Gastos Corrientes	291.494.000
0	0	9	11	9	1	2	106	21	1	Moneda Nacional	291.494.000
0	0	9	11	9	2					Gastos Fig. de la Adm. Nac. P/Transacciones de Capital	1.478.396.000
0	0	9	11	9	2	2				Contribución a Organismos Descentralizados	1.478.396.000
0	0	9	11	9	2	2	103			Consejo Nacional de Invest. Cientif. y Tecnicas	171.649.000
0	0	9	11	9	2	2	103	22		Gastos de Capital	171.649.000
0	0	9	11	9	2	2	103	22	1	Moneda Nacional	171.649.000
0	0	9	11	9	2	2	106			Comision Nacional de Actividades Espaciales	1.306.747.000
0	0	9	11	9	2	2	106	22		Gastos de Capital	1.306.747.000
0	0	9	11	9	2	2	106	22	1	Moneda Nacional	1.306.747.000
<b>TOTAL</b>											<b>8.473.991.659</b>

M.H. y F.P.  
16

41



FUENTES FINANCIERAS

TIPO	CLASE	CONCEPTO	SERVICIO CEDENTE	DENOMINACIÓN	IMPORTE
37				Obtención de Préstamos	733.998.000
37	9			Del Sector Externo	733.998.000
37	9	2		Del Sector Externo a Largo Plazo	733.998.000
<b>TOTAL</b>					<b>733.998.000</b>

M.H. y F.P.
16

21



JURISDICCION 72

**MINISTERIO DE CULTURA**

---

M.H. y F.P.
16

4



I - GASTOS

GASTOS POR FINALIDADES Y FUNCIONES

FIN	FUN	DENOMINACIÓN	IMPORTE
3		<b>SERVICIOS SOCIALES</b>	<b>2.246.130.742</b>
3	4	Educación y Cultura	2.246.130.742
		<b>SUBTOTAL</b>	<b>2.246.130.742</b>
		Gastos Figurativos	606.194.836
<b>TOTAL</b>			<b>2.852.325.578</b>

FUENTES DE FINANCIAMIENTO

F. de F.	INCISO	DENOMINACIÓN	IMPORTE
11		<b>Tesoro Nacional</b>	<b>2.709.259.578</b>
11	1	Gastos en Personal	834.695.742
11	2	Bienes de Consumo	19.300.000
11	3	Servicios No Personales	1.135.612.000
11	4	Bienes de Uso	50.074.000
11	5	Transferencias	63.383.000
11	9	Gastos Figurativos	606.194.836
13		<b>Recursos con Afectación Específica</b>	<b>102.539.000</b>
13	1	Gastos en Personal	23.289.000
13	2	Bienes de Consumo	9.313.000
13	3	Servicios No Personales	3.027.000
13	4	Bienes de Uso	3.464.000
13	5	Transferencias	63.446.000
14		<b>Transferencias Internas</b>	<b>6.780.000</b>
14	3	Servicios No Personales	6.780.000
22		<b>Crédito Externo</b>	<b>33.747.000</b>
22	5	Transferencias	33.747.000
<b>TOTAL</b>			<b>2.852.325.578</b>

M.H. y F.P.  
16

41






CLASIFICACIÓN ECONÓMICA

CÓDIGO	DENOMINACIÓN	IMPORTE
2100	<b>Gastos Corrientes</b>	<b>2.717.759.578</b>
2120	Gastos de Consumo	2.027.266.742
2121	Remuneraciones	857.984.742
2122	Bienes y Servicios	1.169.282.000
2170	Transferencias Corrientes	126.355.000
2171	Al Sector Privado	104.487.000
2172	Al Sector Público	20.619.000
2173	Al Sector Externo	1.249.000
2180	Gastos Figurativos para Transacciones Corrientes	564.137.836
2181	A la Administración Nacional	564.137.836
2200	<b>Gastos de Capital</b>	<b>134.566.000</b>
2210	Inversión Real Directa	58.288.000
2211	Formación Bruta de Capital Fijo	58.113.000
2214	Activos Intangibles	175.000
2220	Transferencias de Capital	34.221.000
2221	Al Sector Privado	1.511.000
2222	Al Sector Público	32.710.000
2240	Gastos Figurativos para Transacciones de Capital	42.057.000
2241	A la Administración Nacional	42.057.000
<b>TOTAL</b>		<b>2.852.325.578</b>

M.H. y F.P.  
16

11



II - RECURSOS

RECURSOS POR RUBROS

TIPO	CLASE	CONCEPTO	SERVICIO CEDENTE	DENOMINACIÓN	IMPORTE
11				<b>Ingresos Tributarios</b>	<b>109.925.950</b>
11	1			Sobre los Ingresos	109.925.950
11	1	3		Premios de Juegos de Azar y Concursos Deportivos	109.925.950
41				<b>Contribuciones Figurativas</b>	<b>6.780.000</b>
41	1			Contribuciones para Financiar Gastos Corrientes	6.780.000
41	1	3		Contrib. de Inst. Seg. Soc. para Financiar Gastos Corrientes	6.780.000
41	1	3	850	Administración Nacional de la Seguridad Social	6.780.000
<b>TOTAL</b>					<b>116.705.950</b>

M.H. y F.P.  
16


41



## III - APERTURAS PROGRAMÁTICAS

## LISTADO DE PROGRAMAS Y CATEGORÍAS EQUIVALENTES

CÓDIGO	DENOMINACIÓN	UNIDAD EJECUTORA	CRÉDITO	RECURSOS HUMANOS	
				CARGOS	HS. DE CÁTEDRA
01	Actividades Centrales		718.534.593	317	0
36	Difusión y Promoción de la Música, la Danza, las Artes Escénicas y Visuales	Ministerio de Cultura	231.974.918	611	48
37	Preservación, Difusión y Exhibición del Patrimonio Cultural	Ministerio de Cultura	199.457.247	409	400
38	Fomento de las Industrias Culturales	Ministerio de Cultura	118.058.544	29	0
40	Fomento y Apoyo Económico a Bibliotecas Populares	Ministerio de Cultura	143.863.675	20	0
41	Estudios e Investigaciones Históricas sobre Juan Domingo Perón	Ministerio de Cultura	6.115.000	0	0
42	Difusión, Concientización y Protección del Patrimonio Cultural del Museo Nacional de Bellas Artes	Ministerio de Cultura	49.864.999	61	0
43	Promoción de Políticas Culturales y Cooperación Internacional	Ministerio de Cultura	16.666.125	11	0
46	Desarrollo y Fortalecimiento del Sector Cultural	Ministerio de Cultura	255.562.652	4	0
47	Consolidación Cultural de Políticas Territoriales	Ministerio de Cultura	248.253.309	9	0
48	Fortalecimiento de las Expresiones Federales	Ministerio de Cultura	19.873.241	6	0
49	Fomento y Ampliación de Derechos y de la Cultura Popular	Ministerio de Cultura	57.073.727	1	0
50	Acceso Igualitario, Desarrollo y Promoción de los Derechos Culturales	Ministerio de Cultura	79.062.691	2	0
51	Difusión de las Manifestaciones Político-Culturales	Ministerio de Cultura	66.067.755	0	0
52	Fomento y Desarrollo para la	Ministerio de Cultura	27.542.266	0	0



41



**LISTADO DE PROGRAMAS Y CATEGORÍAS EQUIVALENTES**

CÓDIGO	DENOMINACIÓN	UNIDAD EJECUTORA	CRÉDITO	RECURSOS HUMANOS CARGOS	HS. DE CÁTEDRA
	Identificación, Valoración y Potenciación del Patrimonio Vivo y la Cultura Pública				
53	Planificación General de Programas Culturales	Ministerio de Cultura	8.160.000	0	0
99	Erogaciones Figurativas	Ministerio de Cultura	606.194.836	0	0
<b>TOTAL</b>			<b>2.852.325.578</b>	<b>1.480</b>	<b>448</b>

M.H. y F.P.
16

11



CATEGORIA 01  
ACTIVIDADES CENTRALES

Servicio Administrativo Financiero  
337


DISTRIBUCIÓN DE LÍMITES DEL GASTO

ASIGNACIÓN DE CRÉDITOS DE LA CATEGORIA 01

SUBPR	PROY	FIN	F.F.	INC	PPAL	PAR	SPAR	ECON	MON	DENOMINACION	IMPORTE
0	0	3								SERVICIOS SOCIALES	718.534.593
0	0	3	11							Tesoro Nacional	718.534.593
0	0	3	11	1						<b>Gastos en Personal</b>	<b>330.210.787</b>
0	0	3	11	1	1					Personal Permanente	88.285.860
0	0	3	11	1	1	1				Retribución del Cargo	33.194.828
0	0	3	11	1	1	1		21		Gastos Corrientes	33.194.828
0	0	3	11	1	1	1		21	1	Moneda Nacional	33.194.828
0	0	3	11	1	1	3				Retribuciones que no hacen al Cargo	32.076.057
0	0	3	11	1	1	3		21		Gastos Corrientes	32.076.057
0	0	3	11	1	1	3		21	1	Moneda Nacional	32.076.057
0	0	3	11	1	1	4				Sueldo Anual Complementario	5.439.238
0	0	3	11	1	1	4		21		Gastos Corrientes	5.439.238
0	0	3	11	1	1	4		21	1	Moneda Nacional	5.439.238
0	0	3	11	1	1	6				Contribuciones Patronales	16.551.424
0	0	3	11	1	1	6		21		Gastos Corrientes	16.551.424
0	0	3	11	1	1	6		21	1	Moneda Nacional	16.551.424
0	0	3	11	1	1	7				Complementos	1.024.313
0	0	3	11	1	1	7		21		Gastos Corrientes	1.024.313
0	0	3	11	1	1	7		21	1	Moneda Nacional	1.024.313
0	0	3	11	1	2					Personal Temporario	15.135.206
0	0	3	11	1	2	1				Retribuciones del Cargo	9.503.268
0	0	3	11	1	2	1		21		Gastos Corrientes	9.503.268
0	0	3	11	1	2	1		21	1	Moneda Nacional	9.503.268
0	0	3	11	1	2	2				Retribuciones que no hacen al Cargo	1.718.387
0	0	3	11	1	2	2		21		Gastos Corrientes	1.718.387
0	0	3	11	1	2	2		21	1	Moneda Nacional	1.718.387
0	0	3	11	1	2	3				Sueldo Anual Complementario	935.137
0	0	3	11	1	2	3		21		Gastos Corrientes	935.137
0	0	3	11	1	2	3		21	1	Moneda Nacional	935.137
0	0	3	11	1	2	5				Contribuciones Patronales	2.978.414
0	0	3	11	1	2	5		21		Gastos Corrientes	2.978.414
0	0	3	11	1	2	5		21	1	Moneda Nacional	2.978.414

M.H. y F.P.  
16

21



**DISTRIBUCIÓN DE LÍMITES DEL GASTO**  
**ASIGNACIÓN DE CRÉDITOS DE LA CATEGORIA 01**

SUBPR	PROY	FIN	F.F.	INC	PPAL	PAR	SPAR	ECON	MON	DENOMINACIÓN	IMPORTE
0	0	3	11	1	3					Servicios Extraordinarios	65.889.940
0	0	3	11	1	3	1				Retribuciones Extraordinarias	49.068.380
0	0	3	11	1	3	1		21		Gastos Corrientes	49.068.380
0	0	3	11	1	3	1		21	1	Moneda Nacional	49.068.380
0	0	3	11	1	3	2				Sueldo Anual Complementario	4.089.032
0	0	3	11	1	3	2		21		Gastos Corrientes	4.089.032
0	0	3	11	1	3	2		21	1	Moneda Nacional	4.089.032
0	0	3	11	1	3	3				Contribuciones Patronales	12.732.528
0	0	3	11	1	3	3		21		Gastos Corrientes	12.732.528
0	0	3	11	1	3	3		21	1	Moneda Nacional	12.732.528
0	0	3	11	1	5					Asistencia Social al Personal	6.086.430
0	0	3	11	1	5	1				Seguros de Riesgo de Trabajo	2.000.000
0	0	3	11	1	5	1		21		Gastos Corrientes	2.000.000
0	0	3	11	1	5	1		21	1	Moneda Nacional	2.000.000
0	0	3	11	1	5	9				Otras Asistencias Sociales al Personal	4.086.430
0	0	3	11	1	5	9		21		Gastos Corrientes	4.086.430
0	0	3	11	1	5	9		21	1	Moneda Nacional	4.086.430
0	0	3	11	1	7					Gabinete de autoridades superiores	3.901.685
0	0	3	11	1	7			21		Gastos Corrientes	3.901.685
0	0	3	11	1	7			21	1	Moneda Nacional	3.901.685
0	0	3	11	1	8					Personal contratado	150.911.666
0	0	3	11	1	8	1				Retribuciones por contratos	84.671.703
0	0	3	11	1	8	1		21		Gastos Corrientes	84.671.703
0	0	3	11	1	8	1		21	1	Moneda Nacional	84.671.703
0	0	3	11	1	8	2				Adicionales al contrato	26.559.885
0	0	3	11	1	8	2		21		Gastos Corrientes	26.559.885
0	0	3	11	1	8	2		21	1	Moneda Nacional	26.559.885
0	0	3	11	1	8	3				Sueldo anual complementario	9.461.714
0	0	3	11	1	8	3		21		Gastos Corrientes	9.461.714
0	0	3	11	1	8	3		21	1	Moneda Nacional	9.461.714
0	0	3	11	1	8	5				Contribuciones patronales	30.135.564
0	0	3	11	1	8	5		21		Gastos Corrientes	30.135.564
0	0	3	11	1	8	5		21	1	Moneda Nacional	30.135.564
0	0	3	11	1	8	7				Contratos especiales	82.800
0	0	3	11	1	8	7		21		Gastos Corrientes	82.800
0	0	3	11	1	8	7		21	1	Moneda Nacional	82.800
0	0	3	11	2						Bienes de Consumo	11.119.669
0	0	3	11	2				21		Gastos Corrientes	11.119.669
0	0	3	11	2				21	1	Moneda Nacional	11.119.669
0	0	3	11	3						<b>Servicios No Personales</b>	<b>299.109.937</b>
0	0	3	11	3	1					Servicios Básicos	1.785.196
0	0	3	11	3	1			21		Gastos Corrientes	1.785.196
0	0	3	11	3	1			21	1	Moneda Nacional	1.785.196
0	0	3	11	3	2					Alquileres y Derechos	3.128.300
0	0	3	11	3	2			21		Gastos Corrientes	3.128.300
0	0	3	11	3	2			21	1	Moneda Nacional	3.128.300

M.H. y F.P.  
16

41

DISTRIBUCIÓN DE LÍMITES DEL GASTO

ASIGNACIÓN DE CRÉDITOS DE LA CATEGORIA 01




SUBPR	PROY	FIN	F.F.	INC	PPAL	PAR	SPAR	ECON	MON	DENOMINACIÓN	IMPORTE
0	0	3	11	3	3					Mantenimiento, Reparación y Limpieza	21.435.100
0	0	3	11	3	3			21		Gastos Corrientes	21.435.100
0	0	3	11	3	3			21	1	Moneda Nacional	21.435.100
0	0	3	11	3	4					Servicios Técnicos y Profesionales	37.298.869
0	0	3	11	3	4			21		Gastos Corrientes	37.298.869
0	0	3	11	3	4			21	1	Moneda Nacional	37.298.869
0	0	3	11	3	5					Servicios Comerciales y Financieros	36.194.415
0	0	3	11	3	5			21		Gastos Corrientes	36.194.415
0	0	3	11	3	5			21	1	Moneda Nacional	36.194.415
0	0	3	11	3	7					Pasajes y Viáticos	28.957.358
0	0	3	11	3	7			21		Gastos Corrientes	28.957.358
0	0	3	11	3	7			21	1	Moneda Nacional	28.957.358
0	0	3	11	3	8					Impuestos, Derechos, Tasas y Juicios	4.950.897
0	0	3	11	3	8			21		Gastos Corrientes	4.950.897
0	0	3	11	3	8			21	1	Moneda Nacional	4.950.897
0	0	3	11	3	9					Otros Servicios	165.359.802
0	0	3	11	3	9			21		Gastos Corrientes	165.359.802
0	0	3	11	3	9			21	1	Moneda Nacional	165.359.802
0	0	3	11	4						Bienes de Uso	46.114.200
0	0	3	11	4	3					Maquinaria y Equipo	45.900.450
0	0	3	11	4	3			22		Gastos de Capital	45.900.450
0	0	3	11	4	3			22	1	Moneda Nacional	45.900.450
0	0	3	11	4	5					Libros, Revistas y Otros Elementos Coleccionables	213.750
0	0	3	11	4	5			22		Gastos de Capital	213.750
0	0	3	11	4	5			22	1	Moneda Nacional	213.750
0	0	3	11	5						Transferencias	31.980.000
0	0	3	11	5	1					Transf. al Sector Privado para Financiar Gastos Corrientes	13.149.000
0	0	3	11	5	1	3				Becas	219.000
0	0	3	11	5	1	3		21		Gastos Corrientes	219.000
0	0	3	11	5	1	3		21	1	Moneda Nacional	219.000
0	0	3	11	5	1	4				Ayudas Sociales a Personas	173.000
0	0	3	11	5	1	4		21		Gastos Corrientes	173.000
0	0	3	11	5	1	4		21	1	Moneda Nacional	173.000
0	0	3	11	5	1	7				Transf. a Otras Instituc. Culturales y Soc. S/Fines de Lucro	12.757.000
0	0	3	11	5	1	7		21		Gastos Corrientes	12.757.000
0	0	3	11	5	1	7		21	1	Moneda Nacional	12.757.000
0	0	3	11	5	5					Transferencias a Otras Entidades del Sector Público Nacional	1.500.000
0	0	3	11	5	5	1				Transf. a Inst. Públicas Financ. p/Financiar Gastos Corrientes	1.500.000
0	0	3	11	5	5	1		21		Gastos Corrientes	1.500.000
0	0	3	11	5	5	1		21	1	Moneda Nacional	1.500.000
0	0	3	11	5	6					Transferencias a Universidades Nacionales	5.950.000
0	0	3	11	5	6	1				Transferencias a Univ. Nac. p/financiar Gastos Corrientes	5.950.000
0	0	3	11	5	6	1		21		Gastos Corrientes	5.950.000

M.H. y F.P.  
16

4

DISTRIBUCIÓN DE LÍMITES DEL GASTO  
ASIGNACIÓN DE CRÉDITOS DE LA CATEGORIA 01



SUBPR	PROY	FIN	F.F.	INC	PPAL	PAR	SPAR	ECON	MON	DENOMINACIÓN	IMPORTE
0	0	3	11	5	6	1		21	1	Moneda Nacional	5.950.000
0	0	3	11	5	7					Transf. a Inst. Prov. y Mun. para Fin. Gastos Corrientes	10.132.000
0	0	3	11	5	7	1				Transferencias a Gobiernos Provinciales	2.132.000
0	0	3	11	5	7	1		21		Gastos Corrientes	2.132.000
0	0	3	11	5	7	1		21	1	Moneda Nacional	2.132.000
0	0	3	11	5	7	6				Transferencias a Gobiernos Municipales	8.000.000
0	0	3	11	5	7	6		21		Gastos Corrientes	8.000.000
0	0	3	11	5	7	6		21	1	Moneda Nacional	8.000.000
0	0	3	11	5	9					Transferencias al Exterior	1.249.000
0	0	3	11	5	9	2				Transf. a Organismos Internac. p/Financiar Gastos Corrientes	1.249.000
0	0	3	11	5	9	2		21		Gastos Corrientes	1.249.000
0	0	3	11	5	9	2		21	1	Moneda Nacional	1.249.000
<b>TOTAL</b>											<b>718.534.593</b>

M.H. y F.P.  
16

41





DETALLE DE TRANSFERENCIAS (PARTIDAS INDICATIVAS)

ASIGNACIÓN DE CRÉDITOS DE LA CATEGORIA 01

SUBPR	PROY	ACTOBR	FIN	FUN	F.F.	INC	PPAL	PAR	SPAR	UGEO	DENOMINACIÓN	IMPORTE
0	0	1									Conducción	29.980.000
0	0	1	3								SERVICIOS SOCIALES	29.980.000
0	0	1	3	4							Educación y Cultura	29.980.000
0	0	1	3	4	11						Tesoro Nacional	29.980.000
0	0	1	3	4	11	5					<b>Transferencias</b>	<b>29.980.000</b>
0	0	1	3	4	11	5	1				Transf. al Sector Privado para Financiar Gastos Corrientes	11.149.000
0	0	1	3	4	11	5	1	3			Becas	219.000
0	0	1	3	4	11	5	1	3			2 Ciudad Autónoma de Buenos Aires	219.000
0	0	1	3	4	11	5	1	4			Ayudas Sociales a Personas	173.000
0	0	1	3	4	11	5	1	4			2 Ciudad Autónoma de Buenos Aires	173.000
0	0	1	3	4	11	5	1	7			Transf. a Otras Instituc. Culturales y Soc. S/Fines de Lucro	10.757.000
0	0	1	3	4	11	5	1	7	9999		Sin discriminar	10.757.000
0	0	1	3	4	11	5	1	7	9999		2 Ciudad Autónoma de Buenos Aires	10.757.000
0	0	1	3	4	11	5	5				Transferencias a Otras Entidades del Sector Público Nacional	1.500.000
0	0	1	3	4	11	5	5	1			Transf. a Inst. Públicas Financ. p/Financiar Gastos Corrientes	1.500.000
0	0	1	3	4	11	5	5	1	9999		Sin discriminar	1.500.000
0	0	1	3	4	11	5	5	1	9999		2 Ciudad Autónoma de Buenos Aires	1.500.000
0	0	1	3	4	11	5	6				Transferencias a Universidades Nacionales	5.950.000
0	0	1	3	4	11	5	6	1			Transferencias a Univ. Nac. p/financiar Gastos Corrientes	5.950.000
0	0	1	3	4	11	5	6	1	840		Universidad Nacional de Tres de Febrero	5.950.000
0	0	1	3	4	11	5	6	1	840		2 Ciudad Autónoma de Buenos Aires	5.950.000
0	0	1	3	4	11	5	7				Transf. a Inst. Prov. y Mun. para Fin. Gastos Corrientes	10.132.000
0	0	1	3	4	11	5	7	1			Transferencias a Gobiernos Provinciales	2.132.000
0	0	1	3	4	11	5	7	1	3009		Otros Organismos Provinciales	2.132.000
0	0	1	3	4	11	5	7	1	3009		2 Ciudad Autónoma de Buenos Aires	2.132.000
0	0	1	3	4	11	5	7	6			Transferencias a Gobiernos Municipales	8.000.000
0	0	1	3	4	11	5	7	6	9999		Sin discriminar	8.000.000
0	0	1	3	4	11	5	7	6	9999	97	Nacional	8.000.000
0	0	1	3	4	11	5	9				Transferencias al Exterior	1.249.000
0	0	1	3	4	11	5	9	2			Transf. a Organismos Internac. p/Financiar Gastos Corrientes	1.249.000
0	0	1	3	4	11	5	9	2	9999		Sin discriminar	1.249.000
0	0	1	3	4	11	5	9	2	9999	99	No Clasificado	1.249.000
0	0	6									<b>Igualdad Cultural</b>	<b>2.000.000</b>
0	0	6	3								SERVICIOS SOCIALES	2.000.000
0	0	6	3	4							Educación y Cultura	2.000.000

M.H. y F.P.  
16

11




DETALLE DE TRANSFERENCIAS (PARTIDAS INDICATIVAS)

ASIGNACIÓN DE CRÉDITOS DE LA CATEGORIA 01

SUBPR	PROY	ACTOBR	FIN	FUN	F.F.	INC	PPAL	PAR	SPAR	UGEO	DENOMINACIÓN	IMPORTE
0	0	6	3	4	11						Tesoro Nacional	2.000.000
0	0	6	3	4	11	5					<b>Transferencias</b>	<b>2.000.000</b>
0	0	6	3	4	11	5	1				Transf. al Sector Privado para Financiar Gastos Corrientes	2.000.000
0	0	6	3	4	11	5	1	7			Transf. a Otras Instituc. Culturales y Soc. S/Fines de Lucro	2.000.000
0	0	6	3	4	11	5	1	7	9999		Sin discriminar	2.000.000
0	0	6	3	4	11	5	1	7	9999	2	Ciudad Autónoma de Buenos Aires	2.000.000
<b>TOTAL</b>											<b>31.980.000</b>	

M.H. y F.P.  
16

4



**LISTADO DE ACTIVIDADES CENTRALES**

CÓDIGO	DENOMINACIÓN	UNIDAD EJECUTORA	CRÉDITO	RECURSOS HUMANOS	
				CARGOS	HS. DE CÁTEDRA
<b>Actividades:</b>					
01	Conducción	Ministerio de Cultura	479.481.043	225	0
02	Acciones de Coordinación de la Jefatura de Gabinete	Ministerio de Cultura	29.642.099	1	0
06	Igualdad Cultural	Ministerio de Cultura	14.700.000	0	0
07	Coordinación y Control de Gestión	Ministerio de Cultura	194.711.451	91	0
<b>TOTAL:</b>			<b>718.534.593</b>	<b>317</b>	<b>0</b>

M.H. y F.P.
16

41

RECURSOS HUMANOS DE LA CATEGORIA 01



CARGO O CATEGORÍA	CANTIDAD DE	
	CARGOS	HS. DE CÁTEDRA

**Planta Permanente**

AUTORIDADES SUPERIORES DEL PODER EJECUTIVO NACIONAL

Ministro	1	0
Secretario	1	0
Subsecretario	4	0
<b>Subtotal Escalafón</b>	<b>6</b>	<b>0</b>

FUNCIONARIOS FUERA DE NIVEL

Auditor Interno Titular	1	0
Secretario de la Comisión Nacional de Museos, Monumentos y Lugares Históricos	1	0
Presidente y Vocal de la Comisión Nacional de Museos, Monumentos y Lugares Históricos	17	0
Delegado de la Comisión Nacional de Museos, Monumentos y Lugares Históricos	19	0
Asesor Consulto de la Comisión Nacional de Museos, Monumentos y Lugares Históricos	20	0
Coordinador Operativo del Ministerio de Cultura	1	0
JEFE DE GABINETE DE ASESORES	1	0
Embajador de la Música Popular Latinoamericana	1	0
Embajadora del Tango	1	0
Embajadora de la Cultura Popular Argentina	1	0
<b>Subtotal Escalafón</b>	<b>63</b>	<b>0</b>


M.H. y F.P.
16

Personal del Sistema Nacional de Empleo Público (SINEP)

A	4	0
B	34	0
C	65	0
D	53	0
E	39	0
F	6	0
<b>Subtotal Escalafón</b>	<b>201</b>	<b>0</b>

PERSONAL DEL SERVICIO EXTERIOR


Ministro Plenipotenciario de 1ra. Clase	1	0
---	---	---



CARGO O CATEGORÍA	CANTIDAD DE	
	CARGOS	CATEGORÍA
Consejero de Embajada y Cónsul General	2	0
<b>Subtotal Escalafón</b>	<b>3</b>	<b>0</b>
<b>Planta Temporaria</b>		
Personal del Sistema Nacional de Empleo Público (SINEP)		
B	1	0
C	6	0
D	22	0
E	11	0
F	4	0
<b>Subtotal Escalafón</b>	<b>44</b>	<b>0</b>
<b>TOTAL DE LA CATEGORIA 01</b>	<b>317</b>	<b>0</b>

M.H. y F.P.
16

4



PROGRAMA 36  
**DIFUSIÓN Y PROMOCIÓN DE LA MÚSICA, LA DANZA, LAS ARTES  
 ESCÉNICAS Y VISUALES**

UNIDAD EJECUTORA  
**MINISTERIO DE CULTURA**

Servicio Administrativo Financiero  
**337**

**DISTRIBUCIÓN DE LÍMITES DEL GASTO**

**ASIGNACIÓN DE CRÉDITOS DEL PROGRAMA 36**

SUBPR	PROY	FIN	F.F.	INC	PPAL	PAR	SPAR	ECON	MON	DENOMINACIÓN	IMPORTE
0	0	3								SERVICIOS SOCIALES	231.974.918
0	0	3	11							Tesoro Nacional	231.974.918
0	0	3	11	1						<b>Gastos en Personal</b>	<b>191.738.551</b>
0	0	3	11	1	1					Personal Permanente	125.386.550
0	0	3	11	1	1	1				Retribución del Cargo	59.061.717
0	0	3	11	1	1	1		21		Gastos Corrientes	59.061.717
0	0	3	11	1	1	1		21	1	Moneda Nacional	59.061.717
0	0	3	11	1	1	3				Retribuciones que no hacen al Cargo	32.635.762
0	0	3	11	1	1	3		21		Gastos Corrientes	32.635.762
0	0	3	11	1	1	3		21	1	Moneda Nacional	32.635.762
0	0	3	11	1	1	4				Sueldo Anual Complementario	7.641.456
0	0	3	11	1	1	4		21		Gastos Corrientes	7.641.456
0	0	3	11	1	1	4		21	1	Moneda Nacional	7.641.456
0	0	3	11	1	1	6				Contribuciones Patronales	23.921.524
0	0	3	11	1	1	6		21		Gastos Corrientes	23.921.524
0	0	3	11	1	1	6		21	1	Moneda Nacional	23.921.524
0	0	3	11	1	1	7				Complementos	2.126.091
0	0	3	11	1	1	7		21		Gastos Corrientes	2.126.091
0	0	3	11	1	1	7		21	1	Moneda Nacional	2.126.091
0	0	3	11	1	2					Personal Temporario	11.237.295
0	0	3	11	1	2	1				Retribuciones del Cargo	6.571.318
0	0	3	11	1	2	1		21		Gastos Corrientes	6.571.318
0	0	3	11	1	2	1		21	1	Moneda Nacional	6.571.318
0	0	3	11	1	2	2				Retribuciones que no hacen al Cargo	1.772.991
0	0	3	11	1	2	2		21		Gastos Corrientes	1.772.991
0	0	3	11	1	2	2		21	1	Moneda Nacional	1.772.991

M.H. y F.P.  
 16

4

DISTRIBUCIÓN DE LÍMITES DEL GASTO  
ASIGNACIÓN DE CRÉDITOS DEL PROGRAMA 36



SUBPR	PROY	FIN	F.F.	INC	PPAL	PAR	SPAR	ECON	MON	DENOMINACIÓN	IMPORTE
0	0	3	11	1	2	3				Sueldo Anual Complementario	695.359
0	0	3	11	1	2	3		21		Gastos Corrientes	695.359
0	0	3	11	1	2	3		21	1	Moneda Nacional	695.359
0	0	3	11	1	2	5				Contribuciones Patronales	2.197.627
0	0	3	11	1	2	5		21		Gastos Corrientes	2.197.627
0	0	3	11	1	2	5		21	1	Moneda Nacional	2.197.627
0	0	3	11	1	8					Personal contratado	55.114.706
0	0	3	11	1	8	1				Retribuciones por contratos	32.858.802
0	0	3	11	1	8	1		21		Gastos Corrientes	32.858.802
0	0	3	11	1	8	1		21	1	Moneda Nacional	32.858.802
0	0	3	11	1	8	2				Adicionales al contrato	8.039.064
0	0	3	11	1	8	2		21		Gastos Corrientes	8.039.064
0	0	3	11	1	8	2		21	1	Moneda Nacional	8.039.064
0	0	3	11	1	8	3				Sueldo anual complementario	3.408.155
0	0	3	11	1	8	3		21		Gastos Corrientes	3.408.155
0	0	3	11	1	8	3		21	1	Moneda Nacional	3.408.155
0	0	3	11	1	8	5				Contribuciones patronales	10.808.685
0	0	3	11	1	8	5		21		Gastos Corrientes	10.808.685
0	0	3	11	1	8	5		21	1	Moneda Nacional	10.808.685
0	0	3	11	2						Bienes de Consumo	700.000
0	0	3	11	2				21		Gastos Corrientes	700.000
0	0	3	11	2				21	1	Moneda Nacional	700.000
0	0	3	11	3						Servicios No Personales	38.916.367
0	0	3	11	3	1					Servicios Básicos	474.794
0	0	3	11	3	1			21		Gastos Corrientes	474.794
0	0	3	11	3	1			21	1	Moneda Nacional	474.794
0	0	3	11	3	2					Alquileres y Derechos	2.199.000
0	0	3	11	3	2			21		Gastos Corrientes	2.199.000
0	0	3	11	3	2			21	1	Moneda Nacional	2.199.000
0	0	3	11	3	3					Mantenimiento, Reparación y Limpieza	758.000
0	0	3	11	3	3			21		Gastos Corrientes	758.000
0	0	3	11	3	3			21	1	Moneda Nacional	758.000
0	0	3	11	3	4					Servicios Técnicos y Profesionales	16.361.408
0	0	3	11	3	4			21		Gastos Corrientes	16.361.408
0	0	3	11	3	4			21	1	Moneda Nacional	16.361.408
0	0	3	11	3	5					Servicios Comerciales y Financieros	6.335.440
0	0	3	11	3	5			21		Gastos Corrientes	6.335.440
0	0	3	11	3	5			21	1	Moneda Nacional	6.335.440
0	0	3	11	3	7					Pasajes y Viáticos	6.193.017
0	0	3	11	3	7			21		Gastos Corrientes	6.193.017
0	0	3	11	3	7			21	1	Moneda Nacional	6.193.017
0	0	3	11	3	8					Impuestos, Derechos, Tasas y Juicios	442.750
0	0	3	11	3	8			21		Gastos Corrientes	442.750
0	0	3	11	3	8			21	1	Moneda Nacional	442.750
0	0	3	11	3	9					Otros Servicios	6.151.958
0	0	3	11	3	9			21		Gastos Corrientes	6.151.958

M.H. y F.P.  
16

DISTRIBUCIÓN DE LÍMITES DEL GASTO

ASIGNACIÓN DE CRÉDITOS DEL PROGRAMA 36



SUBPR	PROY	FIN	F.F.	INC	PPAL	PAR	SPAR	ECON	MON	DENOMINACIÓN	IMPORTE
0	0	3	11	3	9			21	1	Moneda Nacional	6.151.958
0	0	3	11	4						Bienes de Uso	620.000
0	0	3	11	4	3					Maquinaria y Equipo	620.000
0	0	3	11	4	3			22		Gastos de Capital	620.000
0	0	3	11	4	3			22	1	Moneda Nacional	620.000
<b>TOTAL</b>											<b>231.974.918</b>

M.H. y F.P.  
16

1





RECURSOS HUMANOS DEL PROGRAMA 36

CARGO O CATEGORÍA	CANTIDAD DE	
	CARGOS	HS. DE CÁTEDRA


Planta Permanente

PERSONAL DE ORQUESTAS, COROS Y BALLETS NACIONALES.

1 GRADO 15	1	0
1 GRADO 10	2	0
1 GRADO 8	1	0
1 GRADO 7	1	0
1 GRADO 4	1	0
1 GRADO 1	1	0
1	1	0
2 GRADO 15	3	0
2 GRADO 14	1	0
2 GRADO 13	4	0
2 GRADO 12	2	0
2 GRADO 11	5	0
2 GRADO 10	9	0
2 GRADO 9	4	0
2 GRADO 8	3	0
2 GRADO 7	3	0
2 GRADO 6	6	0
2 GRADO 5	5	0
2 GRADO 4	4	0
2 GRADO 3	2	0
2 GRADO 2	2	0
2 GRADO 1	4	0
2	1	0
3 GRADO 18	8	0
3 GRADO 16	1	0
3 GRADO 13	1	0
3 GRADO 12	3	0
3 GRADO 11	3	0
3 GRADO 10	3	0
3 GRADO 9	5	0
3 GRADO 8	4	0
3 GRADO 7	1	0
3 GRADO 6	1	0
3 GRADO 5	6	0
3 GRADO 4	7	0
3 GRADO 3	6	0
3 GRADO 2	4	0
3 GRADO 1	5	0
3	1	0
4 GRADO 15	12	0
4 GRADO 13	1	0
4 GRADO 12	3	0
4 GRADO 11	2	0
4 GRADO 10	1	0
4 GRADO 9	3	0
	4	0

M.H. y F.P.  
16

4



CARGO O CATEGORÍA	CANTIDAD DE	
	CARGOS	ECUOS
4 GRADO 8	3	0
4 GRADO 7	3	0
4 GRADO 6	5	0
4 GRADO 5	6	0
4 GRADO 4	2	0
4 GRADO 3	1	0
4 GRADO 2	3	0
4 GRADO 1	3	0
4	5	0
5 GRADO 15	1	0
5 GRADO 14	1	0
5 GRADO 13	1	0
5 GRADO 12	4	0
5 GRADO 11	2	0
5 GRADO 10	2	0
5 GRADO 9	4	0
5 GRADO 8	3	0
5 GRADO 7	8	0
5 GRADO 6	4	0
5 GRADO 5	1	0
5 GRADO 4	1	0
5 GRADO 3	3	0
5 GRADO 2	1	0
5 GRADO 1	7	0
5	15	0
Coreuta Grado 14	2	0
Coreuta Grado 13	6	0
Coreuta Grado 12	5	0
Coreuta Grado 11	23	0
Coreuta Grado 10	14	0
Coreuta Grado 9	11	0
Coreuta Grado 8	9	0
Coreuta Grado 7	22	0
Coreuta Grado 6	22	0
Coreuta Grado 5	9	0
Coreuta Grado 4	15	0
Coreuta Grado 3	19	0
Coreuta Grado 2	4	0
Coreuta Grado 1	15	0
Coreuta	6	0
Corista del Coro Nacional de Niños	40	0
Pianista Acompañante Grado 6	1	0
Pianista Acompañante Grado 3	1	0
Pianista Acompañante Grado 2	1	0
<b>Subtotal Escalafón</b>	<b>464</b>	<b>0</b>
<b>Personal del Sistema Nacional de Empleo Público (SINEP)</b>		
A	1	0
B	4	0
C	14	0
D	37	0

M.H. y F.P.  
16

4



CARGO O CATEGORÍA	CANTIDAD DE	
	CARGOS	HORAS DE CATEDRA
E	21	
F	6	0
<b>Subtotal Escalafón</b>	<b>83</b>	<b>0</b>
<b>PERSONAL DOCENTE</b>		
Secretario de Escuela Especial	3	0
HORAS DE CATEDRA NIVEL SUPERIOR	0	48
<b>Subtotal Escalafón</b>	<b>3</b>	<b>48</b>
<b>Planta Temporaria</b>		
<b>PERSONAL DE ORQUESTAS, COROS Y BALLETS NACIONALES.</b>		
Bailarín Grado 10	2	0
Bailarín Grado 9	1	0
Bailarín Grado 8	8	0
Bailarín Grado 7	3	0
Bailarín Grado 6	3	0
Bailarín Grado 5	6	0
Bailarín Grado 3	2	0
Bailarín Grado 2	1	0
Bailarín Grado 1	6	0
<b>Subtotal Escalafón</b>	<b>32</b>	<b>0</b>
<div style="border: 1px solid black; padding: 5px; display: inline-block;">                     M.H. y F.P.                      16                 </div>		
<b>Personal del Sistema Nacional de Empleo Público (SINEP)</b>		
B	4	0
C	5	0
D	8	0
E	8	0
F	4	0
<b>Subtotal Escalafón</b>	<b>29</b>	<b>0</b>
<b>TOTAL DEL PROGRAMA 36</b>	<b>611</b>	<b>48</b>



**PROGRAMA 37**  
**PRESERVACIÓN, DIFUSIÓN Y EXHIBICIÓN DEL PATRIMONIO CULTURAL**

**UNIDAD EJECUTORA**  
**MINISTERIO DE CULTURA**


Servicio Administrativo Financiero  
**337**

**DISTRIBUCIÓN DE LÍMITES DEL GASTO**  
**ASIGNACIÓN DE CRÉDITOS DEL PROGRAMA 37**

SUBPR	PROY	FIN	F.F.	INC	PPAL	PAR	SPAR	ECON	MON	DENOMINACIÓN	IMPORTE
0	0	3								SERVICIOS SOCIALES	199.457.247
0	0	3	11							Tesoro Nacional	199.457.247
0	0	3	11	1						<b>Gastos en Personal</b>	<b>173.276.102</b>
0	0	3	11	1	1					Personal Permanente	103.376.139
0	0	3	11	1	1	1				Retribución del Cargo	44.218.387
0	0	3	11	1	1	1		21		Gastos Corrientes	44.218.387
0	0	3	11	1	1	3		21	1	Moneda Nacional	44.218.387
0	0	3	11	1	1	3		21		Retribuciones que no hacen al Cargo	27.017.389
0	0	3	11	1	1	3		21		Gastos Corrientes	27.017.389
0	0	3	11	1	1	4		21	1	Moneda Nacional	27.017.389
0	0	3	11	1	1	4		21		Sueldo Anual Complementario	5.936.314
0	0	3	11	1	1	4		21		Gastos Corrientes	5.936.314
0	0	3	11	1	1	6		21	1	Moneda Nacional	5.936.314
0	0	3	11	1	1	6		21		Contribuciones Patronales	18.906.701
0	0	3	11	1	1	6		21		Gastos Corrientes	18.906.701
0	0	3	11	1	1	7		21	1	Moneda Nacional	18.906.701
0	0	3	11	1	1	7		21		Complementos	7.297.348
0	0	3	11	1	1	7		21		Gastos Corrientes	7.297.348
0	0	3	11	1	2	7		21	1	Moneda Nacional	7.297.348
0	0	3	11	1	2	1				Personal Temporario	2.839.146
0	0	3	11	1	2	1				Retribuciones del Cargo	1.839.988
0	0	3	11	1	2	1		21		Gastos Corrientes	1.839.988
0	0	3	11	1	2	1		21	1	Moneda Nacional	1.839.988
0	0	3	11	1	2	2				Retribuciones que no hacen al Cargo	265.033

M.H. y F.P.  
 16

4



**DISTRIBUCIÓN DE LÍMITES DEL GASTO**  
**ASIGNACIÓN DE CRÉDITOS DEL PROGRAMA 37**

SUBPR	PROY	FIN	F.F.	INC	PPAL	PAR	SPAR	ECON	MON	DENOMINACIÓN	IMPORTE
0	0	3	11	1	2	2		21		Gastos Corrientes	265.033
0	0	3	11	1	2	2		21	1	Moneda Nacional	265.033
0	0	3	11	1	2	3		21		Sueldo Anual Complementario	175.418
0	0	3	11	1	2	3		21		Gastos Corrientes	175.418
0	0	3	11	1	2	3		21	1	Moneda Nacional	175.418
0	0	3	11	1	2	5		21		Contribuciones Patronales	558.707
0	0	3	11	1	2	5		21		Gastos Corrientes	558.707
0	0	3	11	1	2	5		21	1	Moneda Nacional	558.707
0	0	3	11	1	8					Personal contratado	67.060.817
0	0	3	11	1	8	1				Retribuciones por contratos	35.490.325
0	0	3	11	1	8	1		21		Gastos Corrientes	35.490.325
0	0	3	11	1	8	1		21	1	Moneda Nacional	35.490.325
0	0	3	11	1	8	2				Adicionales al contrato	14.230.392
0	0	3	11	1	8	2		21		Gastos Corrientes	14.230.392
0	0	3	11	1	8	2		21	1	Moneda Nacional	14.230.392
0	0	3	11	1	8	3				Sueldo anual complementario	4.143.393
0	0	3	11	1	8	3		21		Gastos Corrientes	4.143.393
0	0	3	11	1	8	3		21	1	Moneda Nacional	4.143.393
0	0	3	11	1	8	5				Contribuciones patronales	13.196.707
0	0	3	11	1	8	5		21		Gastos Corrientes	13.196.707
0	0	3	11	1	8	5		21	1	Moneda Nacional	13.196.707
0	0	3	11	2						Bienes de Consumo	1.387.016
0	0	3	11	2				21		Gastos Corrientes	1.387.016
0	0	3	11	2				21	1	Moneda Nacional	1.387.016
0	0	3	11	3						Servicios No Personales	23.958.129
0	0	3	11	3	1					Servicios Básicos	934.820
0	0	3	11	3	1			21		Gastos Corrientes	934.820
0	0	3	11	3	1			21	1	Moneda Nacional	934.820
0	0	3	11	3	2					Alquileres y Derechos	220.000
0	0	3	11	3	2			21		Gastos Corrientes	220.000
0	0	3	11	3	2			21	1	Moneda Nacional	220.000
0	0	3	11	3	3					Mantenimiento, Reparación y Limpieza	6.201.000
0	0	3	11	3	3			21		Gastos Corrientes	6.201.000
0	0	3	11	3	3			21	1	Moneda Nacional	6.201.000
0	0	3	11	3	4					Servicios Técnicos y Profesionales	2.381.655
0	0	3	11	3	4			21		Gastos Corrientes	2.381.655
0	0	3	11	3	4			21	1	Moneda Nacional	2.381.655
0	0	3	11	3	5					Servicios Comerciales y Financieros	2.832.377
0	0	3	11	3	5			21		Gastos Corrientes	2.832.377
0	0	3	11	3	5			21	1	Moneda Nacional	2.832.377
0	0	3	11	3	7					Pasajes y Viáticos	1.463.649
0	0	3	11	3	7			21		Gastos Corrientes	1.463.649
0	0	3	11	3	7			21	1	Moneda Nacional	1.463.649
0	0	3	11	3	8					Impuestos, Derechos, Tasas y Juicios	300.000
0	0	3	11	3	8			21		Gastos Corrientes	300.000
0	0	3	11	3	8			21	1	Moneda Nacional	300.000

M.H. y F.P.  
16

4



DISTRIBUCIÓN DE LÍMITES DEL GASTO

ASIGNACIÓN DE CRÉDITOS DEL PROGRAMA 37

SUBPR	PROY	FIN	F.F.	INC	PPAL	PAR	SPAR	ECON	MON	DENOMINACIÓN	IMPORTE
0	0	3	11	3	9					Otros Servicios	9.624.628
0	0	3	11	3	9			21		Gastos Corrientes	9.624.628
0	0	3	11	3	9			21	1	Moneda Nacional	9.624.628
0	0	3	11	4						Bienes de Uso	836.000
0	0	3	11	4	3					Maquinaria y Equipo	800.000
0	0	3	11	4	3			22		Gastos de Capital	800.000
0	0	3	11	4	3			22	1	Moneda Nacional	800.000
0	0	3	11	4	8					Activos Intangibles	36.000
0	0	3	11	4	8			22		Gastos de Capital	36.000
0	0	3	11	4	8			22	1	Moneda Nacional	36.000
<b>TOTAL</b>											<b>199.457.247</b>

M.H. y F.P.  
16

41



**LISTADO DE ACTIVIDADES ESPECIFICAS**

CÓDIGO	DENOMINACIÓN	UNIDAD EJECUTORA	CRÉDITO	RECURSOS HUMANOS	
				CARGOS	HS. DE CÁTEDRA
<b>Actividades:</b>					
01	Salvaguarda y Difusión de Artes y Patrimonio	Ministerio de Cultura	199.457.247	409	400
<b>TOTAL:</b>			<b>199.457.247</b>	<b>409</b>	<b>400</b>

M.H. y F.P.
16

4



**RECURSOS HUMANOS DEL PROGRAMA 37**

CARGO O CATEGORÍA	CANTIDAD DE	
	CARGOS	HS. DE CÁTEDRA

**Planta Permanente**

Personal del Sistema Nacional de Empleo Público (SINEP)

A	3	0
B	17	0
C	102	0
E	98	0
F	134	0
	37	0
<b>Subtotal Escalafón</b>	<b>391</b>	<b>0</b>

**PERSONAL DOCENTE**

HORAS DE CÁTEDRA NIVEL MEDIO

	0	400
<b>Subtotal Escalafón</b>	<b>0</b>	<b>400</b>

**Planta Temporaria**

Personal del Sistema Nacional de Empleo Público (SINEP)

<table border="1"> <tr> <td>M.H. y F.P.</td> <td>C</td> </tr> <tr> <td>16</td> <td>D</td> </tr> <tr> <td></td> <td>E</td> </tr> <tr> <td></td> <td>F</td> </tr> </table>	M.H. y F.P.	C	16	D		E		F	3	0
	M.H. y F.P.	C								
	16	D								
		E								
		F								
	4	0								
	6	0								
	5	0								
<b>Subtotal Escalafón</b>	<b>18</b>	<b>0</b>								
<b>TOTAL DEL PROGRAMA 37</b>	<b>409</b>	<b>400</b>								





PROGRAMA 38

FOMENTO DE LAS INDUSTRIAS CULTURALES

UNIDAD EJECUTORA  
MINISTERIO DE CULTURA

Servicio Administrativo Financiero  
337

DISTRIBUCIÓN DE LÍMITES DEL GASTO

ASIGNACIÓN DE CRÉDITOS DEL PROGRAMA 38

SUBPR	PROY	FIN	F.F.	INC	PPAL	PAR	SPAR	ECON	MON	DENOMINACIÓN	IMPORTE
0	0	3								SERVICIOS SOCIALES	118.058.544
0	0	3	11							Tesoro Nacional	84.311.544
0	0	3	11	1						Gastos en Personal	22.645.506
0	0	3	11	1	1					Personal Permanente	8.586.989
0	0	3	11	1	1	1				Retribución del Cargo	3.746.295
0	0	3	11	1	1	1		21		Gastos Corrientes	3.746.295
0	0	3	11	1	1	3		21	1	Moneda Nacional	3.746.295
0	0	3	11	1	1	3		21		Retribuciones que no hacen al Cargo	2.261.621
0	0	3	11	1	1	3		21		Gastos Corrientes	2.261.621
0	0	3	11	1	1	4		21	1	Moneda Nacional	2.261.621
0	0	3	11	1	1	4		21		Sueldo Anual Complementario	500.659
0	0	3	11	1	1	4		21		Gastos Corrientes	500.659
0	0	3	11	1	1	4		21	1	Moneda Nacional	500.659
0	0	3	11	1	1	6		21		Contribuciones Patronales	1.594.601
0	0	3	11	1	1	6		21		Gastos Corrientes	1.594.601
0	0	3	11	1	1	6		21	1	Moneda Nacional	1.594.601
0	0	3	11	1	1	7		21		Complementos	483.813
0	0	3	11	1	1	7		21		Gastos Corrientes	483.813
0	0	3	11	1	1	7		21	1	Moneda Nacional	483.813
0	0	3	11	1	8			21		Personal contratado	14.058.517
0	0	3	11	1	8	1		21		Retribuciones por contratos	7.687.190
0	0	3	11	1	8	1		21		Gastos Corrientes	7.687.190
0	0	3	11	1	8	1		21	1	Moneda Nacional	7.687.190
0	0	3	11	1	8	2		21		Adicionales al contrato	2.736.178
0	0	3	11	1	8	2		21		Gastos Corrientes	2.736.178
0	0	3	11	1	8	2		21	1	Moneda Nacional	2.736.178
0	0	3	11	1	8	3		21		Sueldo anual complementario	868.614

M.H. y F.P.  
16

4



**DISTRIBUCIÓN DE LÍMITES DEL GASTO**  
**ASIGNACIÓN DE CRÉDITOS DEL PROGRAMA 38**

SUBPR	PROY	FIN	F.F.	INC	PA L	PAR	SPAR	ECON	MON	DENOMINACIÓN	IMPORTE
0	0	3	11	1	8	3		21		Gastos Corrientes	868.614
0	0	3	11	1	8	3		21	1	Moneda Nacional	868.614
0	0	3	11	1	8	5				Contribuciones patronales	2.766.535
0	0	3	11	1	8	5		21		Gastos Corrientes	2.766.535
0	0	3	11	1	8	5		21	1	Moneda Nacional	2.766.535
0	0	3	11	2						<b>Bienes de Consumo</b>	<b>842.141</b>
0	0	3	11	2				21		Gastos Corrientes	842.141
0	0	3	11	2				21	1	Moneda Nacional	842.141
0	0	3	11	3						<b>Servicios No Personales</b>	<b>60.373.897</b>
0	0	3	11	3	1					Servicios Básicos	64.200
0	0	3	11	3	1			21		Gastos Corrientes	64.200
0	0	3	11	3	1			21	1	Moneda Nacional	64.200
0	0	3	11	3	2					Alquileres y Derechos	1.578.850
0	0	3	11	3	2			21		Gastos Corrientes	1.578.850
0	0	3	11	3	2			21	1	Moneda Nacional	1.578.850
0	0	3	11	3	3					Mantenimiento, Reparación y Limpieza	9.355.991
0	0	3	11	3	3			21		Gastos Corrientes	9.355.991
0	0	3	11	3	3			21	1	Moneda Nacional	9.355.991
0	0	3	11	3	4					Servicios Técnicos y Profesionales	16.964.240
0	0	3	11	3	4			21		Gastos Corrientes	16.964.240
0	0	3	11	3	4			21	1	Moneda Nacional	16.964.240
0	0	3	11	3	5					Servicios Comerciales y Financieros	2.284.808
0	0	3	11	3	5			21		Gastos Corrientes	2.284.808
0	0	3	11	3	5			21	1	Moneda Nacional	2.284.808
0	0	3	11	3	7					Pasajes y Viáticos	2.542.976
0	0	3	11	3	7			21		Gastos Corrientes	2.542.976
0	0	3	11	3	7			21	1	Moneda Nacional	2.542.976
0	0	3	11	3	8					Impuestos, Derechos, Tasas y Juicios	100.000
0	0	3	11	3	8			21		Gastos Corrientes	100.000
0	0	3	11	3	8			21	1	Moneda Nacional	100.000
0	0	3	11	3	9					Otros Servicios	27.482.832
0	0	3	11	3	9			21		Gastos Corrientes	27.482.832
0	0	3	11	3	9			21	1	Moneda Nacional	27.482.832
0	0	3	11	4						<b>Bienes de Uso</b>	<b>450.000</b>
0	0	3	11	4	3					Maquinaria y Equipo	450.000
0	0	3	11	4	3			22		Gastos de Capital	450.000
0	0	3	11	4	3			22	1	Moneda Nacional	450.000
0	0	3	22							Crédito Externo	33.747.000
0	0	3	22	5						<b>Transferencias</b>	<b>33.747.000</b>
0	0	3	22	5	5					Transferencias a Otras Entidades del Sector Público Nacional	33.747.000
0	0	3	22	5	5	4				Transf. a Fondos Fiduc. y Otros Entes del SPNnF p/Fin.Gs.Ctes	1.037.000
0	0	3	22	5	5	4		21		Gastos Corrientes	1.037.000
0	0	3	22	5	5	4		21	1	Moneda Nacional	1.037.000
0	0	3	22	5	5	9				Transf. Fondos Fiduc. y Otros Entes SPNnoF p/ Gs.de Capital	32.710.000

M.H. y F.P.  
16

41



**DISTRIBUCIÓN DE LÍMITES DEL GASTO**  
**ASIGNACIÓN DE CRÉDITOS DEL PROGRAMA 38**

SUBPR	PROY	FIN	F.F.	INC	PPAL	PAR	SPAR	ECON	MON	DENOMINACIÓN	IMPORTE
0	0	3	22	5	5	9		22		Gastos de Capital	32.710.000
0	0	3	22	5	5	9		22	1	Moneda Nacional	32.710.000
<b>TOTAL</b>											<b>118.058.544</b>

M.H. y F.P.  
 16

41



DETALLE DE TRANSFERENCIAS (PARTIDAS INDICATIVAS)

ASIGNACIÓN DE CRÉDITOS DEL PROGRAMA 38

SUBPR	PROY	ACTOR	FIN	FUN	F.F.	INC	PPAL	PAR	SPAR	UGEO	DENOMINACIÓN	IMPORTE
0	0	10									Promoción y Difusión Cinematográfica (FONPLATA ARG-20/2014)	33.747.000
0	0	10	3								SERVICIOS SOCIALES	33.747.000
0	0	10	3	4							Educación y Cultura	33.747.000
0	0	10	3	4	22						Crédito Externo	33.747.000
0	0	10	3	4	22	5					Transferencias	33.747.000
0	0	10	3	4	22	5	5				Transferencias a Otras Entidades del Sector Público Nacional	33.747.000
0	0	10	3	4	22	5	5	4			Transf. a Fondos Fiduc. y Otros Entes del SPNnF p/Fin.Gs.Ctes	1.037.000
0	0	10	3	4	22	5	5	4	801		Instituto Nacional de Cine y Artes Audiovisuales	1.037.000
0	0	10	3	4	22	5	5	4	801	2	Ciudad Autónoma de Buenos Aires	1.037.000
0	0	10	3	4	22	5	5	9			Transf. Fondos Fiduc. y Otros Entes SPNnoF p/ Gs.de Capital	32.710.000
0	0	10	3	4	22	5	5	9	801		Instituto Nacional de Cine y Artes Audiovisuales	32.710.000
0	0	10	3	4	22	5	5	9	801	2	Ciudad Autónoma de Buenos Aires	32.710.000
<b>TOTAL</b>											<b>33.747.000</b>	

M.H. y F.P.  
16

4




**LISTADO DE ACTIVIDADES ESPECIFICAS**

CÓDIGO	DENOMINACIÓN	UNIDAD EJECUTORA	CRÉDITO	RECURSOS HUMANOS	
				CARGOS	HS. DE CÁTEDRA
<b>Actividades:</b>					
01	Desarrollo y Promoción de Programas e Industrias Culturales	Ministerio de Cultura	84.311.544	29	0
10	Promoción y Difusión Cinematográfica (FONPLATA ARG-20/2014)	Unidad Ejecutora del Préstamo	33.747.000	0	0
<b>TOTAL:</b>			<b>118.058.544</b>	<b>29</b>	<b>0</b>

M.H. y F.P.
16

4



**RECURSOS HUMANOS DEL PROGRAMA 38**

CARGO O CATEGORÍA	CANTIDAD DE	
	CARGOS	HS. DE CÁTEDRA


**Planta Permanente**

Personal del Sistema Nacional de Empleo Público (SINEP)

A	1	0
B	4	0
C	9	0
D	7	0
E	8	0
<b>Subtotal Escalafón</b>	<b>29</b>	<b>0</b>
<b>TOTAL DEL PROGRAMA 38</b>	<b>29</b>	<b>0</b>

M.H. y F.P.
16

41



PROGRAMA 40

FOMENTO Y APOYO ECONÓMICO A BIBLIOTECAS POPULARES

UNIDAD EJECUTORA  
MINISTERIO DE CULTURA

Servicio Administrativo Financiero  
337


DISTRIBUCIÓN DE LÍMITES DEL GASTO

ASIGNACIÓN DE CRÉDITOS DEL PROGRAMA 40

SUBPR	PROY	FIN	F.F.	INC	PPAL	PAR	SPAR	ECON	MON	DENOMINACIÓN	IMPORTE
0	0	3								SERVICIOS SOCIALES	143.863.675
0	0	3	11							Tesoro Nacional	41.324.675
0	0	3	11	1						<b>Gastos en Personal</b>	<b>6.375.823</b>
0	0	3	11	1	1					Personal Permanente	6.375.823
0	0	3	11	1	1	1				Retribución del Cargo	2.297.337
0	0	3	11	1	1	1		21		Gastos Corrientes	2.297.337
0	0	3	11	1	1	1		21	1	Moneda Nacional	2.297.337
0	0	3	11	1	1	3				Retribuciones que no hacen al Cargo	2.121.223
0	0	3	11	1	1	3		21		Gastos Corrientes	2.121.223
0	0	3	11	1	1	3		21	1	Moneda Nacional	2.121.223
0	0	3	11	1	1	4				Sueldo Anual Complementario	368.213
0	0	3	11	1	1	4		21		Gastos Corrientes	368.213
0	0	3	11	1	1	4		21	1	Moneda Nacional	368.213
0	0	3	11	1	1	6				Contribuciones Patronales	1.160.331
0	0	3	11	1	1	6		21		Gastos Corrientes	1.160.331
0	0	3	11	1	1	6		21	1	Moneda Nacional	1.160.331
0	0	3	11	1	1	7				Complementos	428.719
0	0	3	11	1	1	7		21		Gastos Corrientes	428.719
0	0	3	11	1	1	7		21	1	Moneda Nacional	428.719
0	0	3	11	2						<b>Bienes de Consumo</b>	<b>3.150.852</b>
0	0	3	11	2				21		Gastos Corrientes	3.150.852
0	0	3	11	2				21	1	Moneda Nacional	3.150.852
0	0	3	11	3						<b>Servicios No Personales</b>	<b>5.170.000</b>
0	0	3	11	3	1					Servicios Básicos	416.000
0	0	3	11	3	1			21		Gastos Corrientes	416.000
0	0	3	11	3	1			21	1	Moneda Nacional	416.000
0	0	3	11	3	2					Alquileres y Derechos	10.000

M.H. y F.P.  
16

11




DISTRIBUCIÓN DE LÍMITES DEL GASTO

ASIGNACIÓN DE CRÉDITOS DEL PROGRAMA 40

SUBPR	PROY	FIN	F.F.	INC	PPAL	PAR	SPAR	ECON	MON	DENOMINACION	IMPORTE
0	0	3	11	3	2			21		Gastos Corrientes	10.000
0	0	3	11	3	2			21	1	Moneda Nacional	10.000
0	0	3	11	3	3					Mantenimiento, Reparación y Limpieza	757.800
0	0	3	11	3	3			21		Gastos Corrientes	757.800
0	0	3	11	3	3			21	1	Moneda Nacional	757.800
0	0	3	11	3	4					Servicios Técnicos y Profesionales	2.500.000
0	0	3	11	3	4			21		Gastos Corrientes	2.500.000
0	0	3	11	3	4			21	1	Moneda Nacional	2.500.000
0	0	3	11	3	5					Servicios Comerciales y Financieros	477.000
0	0	3	11	3	5			21		Gastos Corrientes	477.000
0	0	3	11	3	5			21	1	Moneda Nacional	477.000
0	0	3	11	3	7					Pasajes y Viáticos	266.000
0	0	3	11	3	7			21		Gastos Corrientes	266.000
0	0	3	11	3	7			21	1	Moneda Nacional	266.000
0	0	3	11	3	8					Impuestos, Derechos, Tasas y Juicios	10.000
0	0	3	11	3	8			21		Gastos Corrientes	10.000
0	0	3	11	3	8			21	1	Moneda Nacional	10.000
0	0	3	11	3	9					Otros Servicios	733.200
0	0	3	11	3	9			21		Gastos Corrientes	733.200
0	0	3	11	3	9			21	1	Moneda Nacional	733.200
0	0	3	11	4						Bienes de Uso	225.000
0	0	3	11	4	3					Maquinaria y Equipo	86.000
0	0	3	11	4	3			22		Gastos de Capital	86.000
0	0	3	11	4	3			22	1	Moneda Nacional	86.000
0	0	3	11	4	8					Activos Intangibles	139.000
0	0	3	11	4	8			22		Gastos de Capital	139.000
0	0	3	11	4	8			22	1	Moneda Nacional	139.000
0	0	3	11	5						Transferencias	26.403.000
0	0	3	11	5	1					Transf. al Sector Privado para Financiar	26.163.000
0	0	3	11	5	1	6				Gastos Corrientes	
0	0	3	11	5	1	6		21		Transf. para Activ. Científicas o Académicas	5.012.000
0	0	3	11	5	1	6		21		Gastos Corrientes	5.012.000
0	0	3	11	5	1	6		21	1	Moneda Nacional	5.012.000
0	0	3	11	5	1	7				Transf. a Otras Instituc. Culturales y Soc.	21.151.000
0	0	3	11	5	1	7		21		S/Fines de Lucro	21.151.000
0	0	3	11	5	1	7		21		Gastos Corrientes	21.151.000
0	0	3	11	5	1	7		21	1	Moneda Nacional	21.151.000
0	0	3	11	5	2					Transf. al Sector Privado para Financiar	240.000
0	0	3	11	5	2	4				Gastos Capital	
0	0	3	11	5	2	4		22		Transf. a Otras Inst. Cult. y Sociales sin Fines de Lucro	240.000
0	0	3	11	5	2	4		22		Gastos de Capital	240.000
0	0	3	11	5	2	4		22	1	Moneda Nacional	240.000
0	0	3	13							Recursos con Afectación Específica	102.539.000
0	0	3	13	1						<b>Gastos en Personal</b>	<b>23.289.000</b>
0	0	3	13	1	5					Asistencia Social al Personal	94.808
0	0	3	13	1	5	1				Seguros de Riesgo de Trabajo	1.400
0	0	3	13	1	5	1		21		Gastos Corrientes	1.400

M.H. y F.P.  
16





DISTRIBUCIÓN DE LÍMITES DEL GASTO

ASIGNACIÓN DE CRÉDITOS DEL PROGRAMA 40

SUBPR	PROY	FIN	F.F.	INC	PA	PAR	SPAR	ECON	MON	DENOMINACIÓN	IMPORTE
0	0	3	13	1	5	1		21	1	Moneda Nacional	1.400
0	0	3	13	1	5	9				Otras Asistencias Sociales al Personal	93.408
0	0	3	13	1	5	9		21		Gastos Corrientes	93.408
0	0	3	13	1	5	9		21	1	Moneda Nacional	93.408
0	0	3	13	1	8					Personal contratado	23.194.192
0	0	3	13	1	8	1				Retribuciones por contratos	11.422.835
0	0	3	13	1	8	1		21		Gastos Corrientes	11.422.835
0	0	3	13	1	8	1		21	1	Moneda Nacional	11.422.835
0	0	3	13	1	8	2				Adicionales al contrato	5.773.971
0	0	3	13	1	8	2		21		Gastos Corrientes	5.773.971
0	0	3	13	1	8	2		21	1	Moneda Nacional	5.773.971
0	0	3	13	1	8	3				Sueldo anual complementario	1.433.067
0	0	3	13	1	8	3		21		Gastos Corrientes	1.433.067
0	0	3	13	1	8	3		21	1	Moneda Nacional	1.433.067
0	0	3	13	1	8	5				Contribuciones patronales	4.564.319
0	0	3	13	1	8	5		21		Gastos Corrientes	4.564.319
0	0	3	13	1	8	5		21	1	Moneda Nacional	4.564.319
0	0	3	13	2						<b>Bienes de Consumo</b>	<b>9.313.000</b>
0	0	3	13	2				21		Gastos Corrientes	9.313.000
0	0	3	13	2				21	1	Moneda Nacional	9.313.000
0	0	3	13	3						<b>Servicios No Personales</b>	<b>3.027.000</b>
0	0	3	13	3	1					Servicios Básicos	250.600
0	0	3	13	3	1			21		Gastos Corrientes	250.600
0	0	3	13	3	1			21	1	Moneda Nacional	250.600
0	0	3	13	3	2					Alquileres y Derechos	40.000
0	0	3	13	3	2			21		Gastos Corrientes	40.000
0	0	3	13	3	2			21	1	Moneda Nacional	40.000
0	0	3	13	3	3					Mantenimiento, Reparación y Limpieza	80.000
0	0	3	13	3	3			21		Gastos Corrientes	80.000
0	0	3	13	3	3			21	1	Moneda Nacional	80.000
0	0	3	13	3	4					Servicios Técnicos y Profesionales	1.388.400
0	0	3	13	3	4			21		Gastos Corrientes	1.388.400
0	0	3	13	3	4			21	1	Moneda Nacional	1.388.400
0	0	3	13	3	5					Servicios Comerciales y Financieros	435.000
0	0	3	13	3	5			21		Gastos Corrientes	435.000
0	0	3	13	3	5			21	1	Moneda Nacional	435.000
0	0	3	13	3	7					Pasajes y Viáticos	200.000
0	0	3	13	3	7			21		Gastos Corrientes	200.000
0	0	3	13	3	7			21	1	Moneda Nacional	200.000
0	0	3	13	3	8					Impuestos, Derechos, Tasas y Juicios	11.000
0	0	3	13	3	8			21		Gastos Corrientes	11.000
0	0	3	13	3	8			21	1	Moneda Nacional	11.000
0	0	3	13	3	9					Otros Servicios	622.000
0	0	3	13	3	9			21		Gastos Corrientes	622.000
0	0	3	13	3	9			21	1	Moneda Nacional	622.000
0	0	3	13	4						<b>Bienes de Uso</b>	<b>3.464.000</b>

M.H. y F.P.  
16

41




**DISTRIBUCIÓN DE LÍMITES DEL GASTO**  
**ASIGNACIÓN DE CRÉDITOS DEL PROGRAMA 40**

SUBPR	PROY	FIN	F.F.	INC	PPAL	PAR	SPAR	ECON	MON	DENOMINACIÓN	IMPORTE
0	0	3	13	4	3					Maquinaria y Equipo	3.464.000
0	0	3	13	4	3			22		Gastos de Capital	3.464.000
0	0	3	13	4	3			22	1	Moneda Nacional	3.464.000
0	0	3	13	5						<b>Transferencias</b>	<b>63.446.000</b>
0	0	3	13	5	1					Transf. al Sector Privado para Financiar	62.175.000
										Gastos Corrientes	
0	0	3	13	5	1	6				Transf. para Activ. Cientificas o Académicas	36.175.000
0	0	3	13	5	1	6		21		Gastos Corrientes	36.175.000
0	0	3	13	5	1	6		21	1	Moneda Nacional	36.175.000
0	0	3	13	5	1	7				Transf. a Otras Instituc. Culturales y Soc.	26.000.000
										S/Fines de Lucro	
0	0	3	13	5	1	7		21		Gastos Corrientes	26.000.000
0	0	3	13	5	1	7		21	1	Moneda Nacional	26.000.000
0	0	3	13	5	2					Transf. al Sector Privado para Financiar	1.271.000
										Gastos Capital	
0	0	3	13	5	2	4				Transf. a Otras Inst. Cult. y Sociales sin Fines de Lucro	1.271.000
0	0	3	13	5	2	4		22		Gastos de Capital	1.271.000
0	0	3	13	5	2	4		22	1	Moneda Nacional	1.271.000
<b>TOTAL</b>											<b>143.863.675</b>

M.H. y F.P.  
16

4



DETALLE DE TRANSFERENCIAS (PARTIDAS INDICATIVAS)

ASIGNACIÓN DE CRÉDITOS DEL PROGRAMA 40

SUBPR	PROY	ACTOBR	FIN	FUN	F.F.	INC	PPAL	PAR	SPAR	U G E O	DENOMINACIÓN	IMPORTE
0	0	1									Fomento y Apoyo Económico a Bibliotecas Populares	89.849.000
0	0	1	3								SERVICIOS SOCIALES	89.849.000
0	0	1	3	4							Educación y Cultura	89.849.000
0	0	1	3	4	11						Tesoro Nacional	26.403.000
0	0	1	3	4	11	5					<b>Transferencias</b>	<b>26.403.000</b>
0	0	1	3	4	11	5	1				Transf. al Sector Privado para Financiar Gastos Corrientes	26.163.000
0	0	1	3	4	11	5	1	6			Transf. para Activ. Científicas o Académicas	5.012.000
0	0	1	3	4	11	5	1	6	9999		Sin discriminar	5.012.000
0	0	1	3	4	11	5	1	6	9999	2	Ciudad Autónoma de Buenos Aires	5.012.000
0	0	1	3	4	11	5	1	7			Transf. a Otras Instituc. Culturales y Soc. S/Fines de Lucro	21.151.000
0	0	1	3	4	11	5	1	7	9999		Sin discriminar	21.151.000
0	0	1	3	4	11	5	1	7	9999	2	Ciudad Autónoma de Buenos Aires	21.151.000
0	0	1	3	4	11	5	2				Transf. al Sector Privado para Financiar Gastos Capital	240.000
0	0	1	3	4	11	5	2	4			Transf. a Otras Inst. Cult. y Sociales sin Fines de Lucro	240.000
0	0	1	3	4	11	5	2	4	9999		Sin discriminar	240.000
0	0	1	3	4	11	5	2	4	9999	2	Ciudad Autónoma de Buenos Aires	240.000
0	0	1	3	4	13						Recursos con Afectación Especifica	63.446.000
0	0	1	3	4	13	5					<b>Transferencias</b>	<b>63.446.000</b>
0	0	1	3	4	13	5	1				Transf. al Sector Privado para Financiar Gastos Corrientes	62.175.000
0	0	1	3	4	13	5	1	6			Transf. para Activ. Científicas o Académicas	36.175.000
0	0	1	3	4	13	5	1	6	9999		Sin discriminar	36.175.000
0	0	1	3	4	13	5	1	6	9999	2	Ciudad Autónoma de Buenos Aires	36.175.000
0	0	1	3	4	13	5	1	7			Transf. a Otras Instituc. Culturales y Soc. S/Fines de Lucro	26.000.000
0	0	1	3	4	13	5	1	7	9999		Sin discriminar	26.000.000
0	0	1	3	4	13	5	1	7	9999	2	Ciudad Autónoma de Buenos Aires	26.000.000
0	0	1	3	4	13	5	2				Transf. al Sector Privado para Financiar Gastos Capital	1.271.000
0	0	1	3	4	13	5	2	4			Transf. a Otras Inst. Cult. y Sociales sin Fines de Lucro	1.271.000
0	0	1	3	4	13	5	2	4	9999		Sin discriminar	1.271.000
0	0	1	3	4	13	5	2	4	9999	2	Ciudad Autónoma de Buenos Aires	1.271.000
<b>TOTAL</b>											<b>89.849.000</b>	

M.H. y F.P.  
16

41



**RECURSOS HUMANOS DEL PROGRAMA 40**

CARGO O CATEGORÍA	CANTIDAD DE	
	CARGOS	HS. DE CÁTEDRA

**Planta Permanente**

**FUNCIONARIOS FUERA DE NIVEL**

Secretario de la CONABIP	1	0
Presidente de la CONABIP	1	0
Vocales de la CONABIP	5	0
<b>Subtotal Escalafón</b>	<b>7</b>	<b>0</b>

**Personal del Sistema Nacional de Empleo Público (SINEP)**

C	3	0
D	4	0
E	5	0
F	1	0
<b>Subtotal Escalafón</b>	<b>13</b>	<b>0</b>

**TOTAL DEL PROGRAMA 40** **20** **0**

M.H. y F.P.
16

4



PROGRAMA 41

**ESTUDIOS E INVESTIGACIONES HISTÓRICAS SOBRE JUAN DOMINGO PERÓN**

**UNIDAD EJECUTORA  
MINISTERIO DE CULTURA**

Servicio Administrativo Financiero  
**337**


**DISTRIBUCIÓN DE LÍMITES DEL GASTO**

**ASIGNACIÓN DE CRÉDITOS DEL PROGRAMA 41**

SUBPR	PROY	FIN	F.F.	INC	PPAL	PAR	SPAR	ECON	MON	DENOMINACIÓN	IMPORTE
0	0	3								SERVICIOS SOCIALES	6.115.000
0	0	3	11							Tesoro Nacional	6.115.000
0	0	3	11	2						<b>Bienes de Consumo</b>	<b>400.000</b>
0	0	3	11	2				21		Gastos Corrientes	400.000
0	0	3	11	2				21	1	Moneda Nacional	400.000
0	0	3	11	3						<b>Servicios No Personales</b>	<b>5.467.000</b>
0	0	3	11	3	1					Servicios Básicos	402.292
0	0	3	11	3	1			21		Gastos Corrientes	402.292
0	0	3	11	3	1			21	1	Moneda Nacional	402.292
0	0	3	11	3	2					Alquileres y Derechos	207.000
0	0	3	11	3	2			21		Gastos Corrientes	207.000
0	0	3	11	3	2			21	1	Moneda Nacional	207.000
0	0	3	11	3	3					Mantenimiento, Reparación y Limpieza	173.200
0	0	3	11	3	3			21		Gastos Corrientes	173.200
0	0	3	11	3	3			21	1	Moneda Nacional	173.200
0	0	3	11	3	4					Servicios Técnicos y Profesionales	2.946.508
0	0	3	11	3	4			21		Gastos Corrientes	2.946.508
0	0	3	11	3	4			21	1	Moneda Nacional	2.946.508
0	0	3	11	3	5					Servicios Comerciales y Financieros	189.000
0	0	3	11	3	5			21		Gastos Corrientes	189.000
0	0	3	11	3	5			21	1	Moneda Nacional	189.000
0	0	3	11	3	7					Pasajes y Viáticos	225.000
0	0	3	11	3	7			21		Gastos Corrientes	225.000
0	0	3	11	3	7			21	1	Moneda Nacional	225.000
0	0	3	11	3	9					Otros Servicios	1.324.000
0	0	3	11	3	9			21		Gastos Corrientes	1.324.000

M.H. y F.P.  
16

4



**DISTRIBUCIÓN DE LÍMITES DEL GASTO**  
**ASIGNACIÓN DE CRÉDITOS DEL PROGRAMA 41**

S U B P R	P R O Y	F I N	F. F.	I N C	P P A L	P A R	SPAR	E C O N	M O N	DENOMINACIÓN	IMPORTE
0	0	3	11	3	9			21	1	Moneda Nacional	1.324.000
0	0	3	11	4						Bienes de Uso	248.000
0	0	3	11	4	3					Maquinaria y Equipo	248.000
0	0	3	11	4	3			22		Gastos de Capital	248.000
0	0	3	11	4	3			22	1	Moneda Nacional	248.000
<b>TOTAL</b>											<b>6.115.000</b>

M.H. y F.P.  
 16

11



PROGRAMA 42

**DIFUSIÓN, CONCIENTIZACIÓN Y PROTECCIÓN DEL PATRIMONIO CULTURAL DEL MUSEO NACIONAL DE BELLAS ARTES**

**UNIDAD EJECUTORA  
MINISTERIO DE CULTURA**

Servicio Administrativo Financiero  
**337**


**DISTRIBUCIÓN DE LÍMITES DEL GASTO**

**ASIGNACIÓN DE CRÉDITOS DEL PROGRAMA 42**

SUBPR	PROY	FIN	F.F.	INC	PPAL	PAR	SPAR	ECON	MON	DENOMINACIÓN	IMPORTE
0	0	3								SERVICIOS SOCIALES	45.114.999
0	0	3	11							Tesoro Nacional	45.114.999
0	0	3	11	1						<b>Gastos en Personal</b>	<b>26.192.199</b>
0	0	3	11	1	1					Personal Permanente	15.676.383
0	0	3	11	1	1	1				Retribución del Cargo	6.828.056
0	0	3	11	1	1	1		21		Gastos Corrientes	6.828.056
0	0	3	11	1	1	1		21	1	Moneda Nacional	6.828.056
0	0	3	11	1	1	3				Retribuciones que no hacen al Cargo	4.028.486
0	0	3	11	1	1	3		21		Gastos Corrientes	4.028.486
0	0	3	11	1	1	3		21	1	Moneda Nacional	4.028.486
0	0	3	11	1	1	4				Sueldo Anual Complementario	904.711
0	0	3	11	1	1	4		21		Gastos Corrientes	904.711
0	0	3	11	1	1	4		21	1	Moneda Nacional	904.711
0	0	3	11	1	1	6				Contribuciones Patronales	2.879.320
0	0	3	11	1	1	6		21		Gastos Corrientes	2.879.320
0	0	3	11	1	1	6		21	1	Moneda Nacional	2.879.320
0	0	3	11	1	1	7				Complementos	1.035.810
0	0	3	11	1	1	7		21		Gastos Corrientes	1.035.810
0	0	3	11	1	1	7		21	1	Moneda Nacional	1.035.810
0	0	3	11	1	8					Personal contratado	10.515.816
0	0	3	11	1	8	1				Retribuciones por contratos	5.260.013
0	0	3	11	1	8	1		21		Gastos Corrientes	5.260.013
0	0	3	11	1	8	1		21	1	Moneda Nacional	5.260.013
0	0	3	11	1	8	2				Adicionales al contrato	2.536.700
0	0	3	11	1	8	2		21		Gastos Corrientes	2.536.700
0	0	3	11	1	8	2		21	1	Moneda Nacional	2.536.700

M.H. y F.P.  
16

11




**DISTRIBUCIÓN DE LÍMITES DEL GASTO**  
**ASIGNACIÓN DE CRÉDITOS DEL PROGRAMA 42**

SUBPR	PROY	FIN	F.F.	INC	PPAL	PAR	SPAR	ECON	MON	DENOMINACIÓN	IMPORTE
0	0	3	11	1	8	3				Sueldo anual complementario	649.726
0	0	3	11	1	8	3		21		Gastos Corrientes	649.726
0	0	3	11	1	8	3		21	1	Moneda Nacional	649.726
0	0	3	11	1	8	5				Contribuciones patronales	2.069.377
0	0	3	11	1	8	5		21		Gastos Corrientes	2.069.377
0	0	3	11	1	8	5		21	1	Moneda Nacional	2.069.377
0	0	3	11	2						<b>Bienes de Consumo</b>	<b>300.000</b>
0	0	3	11	2				21		Gastos Corrientes	300.000
0	0	3	11	2				21	1	Moneda Nacional	300.000
0	0	3	11	3						<b>Servicios No Personales</b>	<b>17.942.000</b>
0	0	3	11	3	1					Servicios Básicos	642.517
0	0	3	11	3	1			21		Gastos Corrientes	642.517
0	0	3	11	3	1			21	1	Moneda Nacional	642.517
0	0	3	11	3	2					Alquileres y Derechos	1.400
0	0	3	11	3	2			21		Gastos Corrientes	1.400
0	0	3	11	3	2			21	1	Moneda Nacional	1.400
0	0	3	11	3	3					Mantenimiento, Reparación y Limpieza	12.900
0	0	3	11	3	3			21		Gastos Corrientes	12.900
0	0	3	11	3	3			21	1	Moneda Nacional	12.900
0	0	3	11	3	4					Servicios Técnicos y Profesionales	4.042.000
0	0	3	11	3	4			21		Gastos Corrientes	4.042.000
0	0	3	11	3	4			21	1	Moneda Nacional	4.042.000
0	0	3	11	3	5					Servicios Comerciales y Financieros	800.000
0	0	3	11	3	5			21		Gastos Corrientes	800.000
0	0	3	11	3	5			21	1	Moneda Nacional	800.000
0	0	3	11	3	7					Pasajes y Viáticos	580.000
0	0	3	11	3	7			21		Gastos Corrientes	580.000
0	0	3	11	3	7			21	1	Moneda Nacional	580.000
0	0	3	11	3	9					Otros Servicios	11.863.183
0	0	3	11	3	9			21		Gastos Corrientes	11.863.183
0	0	3	11	3	9			21	1	Moneda Nacional	11.863.183
0	0	3	11	4						<b>Bienes de Uso</b>	<b>680.800</b>
0	0	3	11	4	3					Maquinaria y Equipo	50.000
0	0	3	11	4	3			22		Gastos de Capital	50.000
0	0	3	11	4	3			22	1	Moneda Nacional	50.000
0	0	3	11	4	6					Obras de Arte	630.800
0	0	3	11	4	6			22		Gastos de Capital	630.800
0	0	3	11	4	6			22	1	Moneda Nacional	630.800
0	3									<b>Ampliación del Museo Nacional de Bellas Artes - Ciudad Autónoma de Buenos Aires</b>	<b>4.250.000</b>
0	3	3								SERVICIOS SOCIALES	4.250.000
0	3	3	11							Tesoro Nacional	4.250.000
0	3	3	11	3						<b>Servicios No Personales</b>	<b>4.250.000</b>
0	3	3	11	3	3					Mantenimiento, Reparación y Limpieza	1.750.000
0	3	3	11	3	3			22		Gastos de Capital	1.750.000

M.H. y F.P.  
16

47





**DISTRIBUCIÓN DE LÍMITES DEL GASTO**  
**ASIGNACIÓN DE CRÉDITOS DEL PROGRAMA 42**

SUBPR	PROY	FIN	F.F.	INC	PPAL	PAR	SPAR	ECON	MON	DENOMINACIÓN	IMPORTE
0	3	3	11	3	3			22	1	Moneda Nacional	1.750.000
0	3	3	11	3	4					Servicios Técnicos y Profesionales	2.500.000
0	3	3	11	3	4			22		Gastos de Capital	2.500.000
0	3	3	11	3	4			22	1	Moneda Nacional	2.500.000
0	4									<b>Implementación de Sistema de Seguridad Informático en el Museo Nacional de Bellas Artes</b>	<b>500.000</b>
0	4	3								<b>SERVICIOS SOCIALES</b>	<b>500.000</b>
0	4	3	11							Tesoro Nacional	500.000
0	4	3	11	3						<b>Servicios No Personales</b>	<b>500.000</b>
0	4	3	11	3	3					Mantenimiento, Reparación y Limpieza	500.000
0	4	3	11	3	3			22		Gastos de Capital	500.000
0	4	3	11	3	3			22	1	Moneda Nacional	500.000
<b>TOTAL</b>											<b>49.864.999</b>

M.H. y F.P.  
 16

4



**LISTADO DE ACTIVIDADES ESPECIFICAS  
Y PROYECTOS**

CÓDIGO	DENOMINACIÓN	UNIDAD EJECUTORA	CRÉDITO	RECURSOS HUMANOS	
				CARGOS	HS. DE CÁTEDRA
<b>Actividades:</b>					
01	Conducción, Administración y Servicios Generales	Ministerio de Cultura	45.114.999	61	0
<b>Proyectos:</b>					
03	Ampliación del Museo Nacional de Bellas Artes - Ciudad Autónoma de Buenos Aires	Ministerio de Cultura	4.250.000	0	0
04	Implementación de Sistema de Seguridad Informático en el Museo Nacional de Bellas Artes	Ministerio de Cultura	500.000	0	0
<b>TOTAL:</b>			<b>49.864.999</b>	<b>61</b>	<b>0</b>

M.H. y F.P.
16

41



**RECURSOS HUMANOS DEL PROGRAMA 42**

CARGO O CATEGORÍA	CANTIDAD DE	
	CARGOS	HS. DE CÁTEDRA

**Planta Permanente**

**AUTORIDADES SUPERIORES DEL PODER EJECUTIVO NACIONAL**

Director Ejecutivo del Museo Nacional de Bellas Artes	1	0
<b>Subtotal Escalafón</b>	<b>1</b>	<b>0</b>


**Personal del Sistema Nacional de Empleo Público (SINEP)**

B	3	0
C	15	0
D	12	0
E	25	0
F	5	0
<b>Subtotal Escalafón</b>	<b>60</b>	<b>0</b>

<b>TOTAL DEL PROGRAMA 42</b>	<b>61</b>	<b>0</b>
------------------------------	-----------	----------

M.H. y F.P.
16

1



**LISTADO DE OBRAS**

PROYECTO	CÓDIGO	DENOMINACIÓN	UNIDAD EJECUTORA	
3	51	Ampliación del Museo Nacional de Bellas Artes - Ciudad Autónoma de Buenos Aires	Ministerio de Cultura	4.250.000
4	51	Implementación de Sistema de Seguridad Informático en el Museo Nacional de Bellas Artes	Ministerio de Cultura	500.000
TOTAL				4.750.000

M.H. y F.P.
16

*A*



DETALLE DE LOS PROYECTOS DE INVERSIÓN

AVANCE FÍSICO DE PROYECTOS/OBRAS

P R O G	S U B P R	P R O Y	PROYECTOS DE OBRA	% DE AVANCE FÍSICO						
				FECHA INICIO	FECHA TERMIN.	h/ 2015	2016	2017	2018	Resto
42	0	3	Ampliación del Museo Nacional de Bellas Artes - Ciudad Autónoma de Buenos Aires	01/01/2015	31/12/2017	5,00	50,00	45,00	0,00	0,00
42	0	4	Implementación de Sistema de Seguridad Informático en el Museo Nacional de Bellas Artes	01/01/2015	31/12/2017	10,00	10,00	80,00	0,00	0,00

M.H. y F.P.  
16

4



PROGRAMA 43  
**PROMOCIÓN DE POLÍTICAS CULTURALES Y COOPERACIÓN INTERNACIONAL**

UNIDAD EJECUTORA  
**MINISTERIO DE CULTURA**

Servicio Administrativo Financiero  
**337**

**DISTRIBUCIÓN DE LÍMITES DEL GASTO**

**ASIGNACIÓN DE CRÉDITOS DEL PROGRAMA 43**

SUBPR	PROY	FIN	F.F.	INC	PPAL	PAR	SPAR	ECON	MON	DENOMINACIÓN	IMPORTE
0	0	3								SERVICIOS SOCIALES	16.666.125
0	0	3	11							Tesoro Nacional	16.666.125
0	0	3	11	1						<b>Gastos en Personal</b>	<b>7.140.666</b>
0	0	3	11	1	1					Personal Permanente	3.499.771
0	0	3	11	1	1	1				Retribución del Cargo	1.664.025
0	0	3	11	1	1	1		21		Gastos Corrientes	1.664.025
0	0	3	11	1	1	3		21	1	Moneda Nacional	1.664.025
0	0	3	11	1	1	3		21		Retribuciones que no hacen al Cargo	930.801
0	0	3	11	1	1	3		21		Gastos Corrientes	930.801
0	0	3	11	1	1	4		21	1	Moneda Nacional	930.801
0	0	3	11	1	1	4		21		Sueldo Anual Complementario	216.235
0	0	3	11	1	1	4		21		Gastos Corrientes	216.235
0	0	3	11	1	1	6		21	1	Moneda Nacional	216.235
0	0	3	11	1	1	6		21		Contribuciones Patronales	688.710
0	0	3	11	1	1	6		21		Gastos Corrientes	688.710
0	0	3	11	1	1	8		21	1	Moneda Nacional	688.710
0	0	3	11	1	8					Personal contratado	3.640.895
0	0	3	11	1	8	1				Retribuciones por contratos	1.890.816
0	0	3	11	1	8	1		21		Gastos Corrientes	1.890.816
0	0	3	11	1	8	1		21	1	Moneda Nacional	1.890.816
0	0	3	11	1	8	2				Adicionales al contrato	808.643
0	0	3	11	1	8	2		21		Gastos Corrientes	808.643
0	0	3	11	1	8	2		21	1	Moneda Nacional	808.643
0	0	3	11	1	8	3				Sueldo anual complementario	224.955
0	0	3	11	1	8	3		21		Gastos Corrientes	224.955
0	0	3	11	1	8	3		21	1	Moneda Nacional	224.955
0	0	3	11	1	8	5				Contribuciones patronales	716.481

M.H. y F.P.  
**16**

4



DISTRIBUCIÓN DE LÍMITES DEL GASTO


ASIGNACIÓN DE CRÉDITOS DEL PROGRAMA 43

SUBPR	PROY	FIN	F.F.	INC	PPAL	PAR	SPAR	ECON	MON	DENOMINACIÓN	IMPORTE
0	0	3	11	1	8	5		21		Gastos Corrientes	716.481
0	0	3	11	1	8	5		21	1	Moneda Nacional	716.481
0	0	3	11	2						Bienes de Consumo	400.000
0	0	3	11	2				21		Gastos Corrientes	400.000
0	0	3	11	2				21	1	Moneda Nacional	400.000
0	0	3	11	3						Servicios No Personales	8.025.459
0	0	3	11	3	1					Servicios Básicos	150.000
0	0	3	11	3	1			21		Gastos Corrientes	150.000
0	0	3	11	3	1			21	1	Moneda Nacional	150.000
0	0	3	11	3	2					Alquileres y Derechos	200.000
0	0	3	11	3	2			21		Gastos Corrientes	200.000
0	0	3	11	3	2			21	1	Moneda Nacional	200.000
0	0	3	11	3	4					Servicios Técnicos y Profesionales	4.500.000
0	0	3	11	3	4			21		Gastos Corrientes	4.500.000
0	0	3	11	3	4			21	1	Moneda Nacional	4.500.000
0	0	3	11	3	5					Servicios Comerciales y Financieros	500.000
0	0	3	11	3	5			21		Gastos Corrientes	500.000
0	0	3	11	3	5			21	1	Moneda Nacional	500.000
0	0	3	11	3	7					Pasajes y Viáticos	1.675.459
0	0	3	11	3	7			21		Gastos Corrientes	1.675.459
0	0	3	11	3	7			21	1	Moneda Nacional	1.675.459
0	0	3	11	3	9					Otros Servicios	1.000.000
0	0	3	11	3	9			21		Gastos Corrientes	1.000.000
0	0	3	11	3	9			21	1	Moneda Nacional	1.000.000
0	0	3	11	4						Bienes de Uso	100.000
0	0	3	11	4	3					Maquinaria y Equipo	100.000
0	0	3	11	4	3			22		Gastos de Capital	100.000
0	0	3	11	4	3			22	1	Moneda Nacional	100.000
0	0	3	11	5						Transferencias	1.000.000
0	0	3	11	5	1					Transf. al Sector Privado para Financiar	1.000.000
0	0	3	11	5	1	7				Gastos Corrientes	1.000.000
0	0	3	11	5	1	7				Transf. a Otras Instituc. Culturales y Soc.	1.000.000
0	0	3	11	5	1	7		21		S/Fines de Lucro	1.000.000
0	0	3	11	5	1	7		21	1	Moneda Nacional	1.000.000

M.H. y F.P.  
16

TOTAL

16.666.125



DETALLE DE TRANSFERENCIAS (PARTIDAS INDICATIVAS)

ASIGNACIÓN DE CRÉDITOS DEL PROGRAMA 43

SUBPR	PROY	ACTOBR	FIN	FUN	F.F.	INC	PPAL	PAR	SPAR	UGEO	DENOMINACION	IMPORTE
0	0	1									Conducción	1.000.000
0	0	1	3								SERVICIOS SOCIALES	1.000.000
0	0	1	3	4							Educación y Cultura	1.000.000
0	0	1	3	4	11						Tesoro Nacional	1.000.000
0	0	1	3	4	11	5					Transferencias	1.000.000
0	0	1	3	4	11	5	1				Transf. al Sector Privado para Financiar Gastos Corrientes	1.000.000
0	0	1	3	4	11	5	1	7			Transf. a Otras Instituc. Culturales y Soc. S/Fines de Lucro	1.000.000
0	0	1	3	4	11	5	1	7	9999		Sin discriminar	1.000.000
0	0	1	3	4	11	5	1	7	9999	2	Ciudad Autónoma de Buenos Aires	1.000.000
<b>TOTAL</b>												<b>1.000.000</b>

M.H. y F.P.  
16

4





**LISTADO DE ACTIVIDADES ESPECIFICAS**

CÓDIGO	DENOMINACIÓN	UNIDAD EJECUTORA	CRÉDITO	RECURSOS HUMANOS	
				CARGOS	HS. DE CÁTEDRA
<b>Actividades:</b>					
01	Conducción	Ministerio de Cultura	16.027.326	11	0
02	Fortalecimiento de Política Cultural	Ministerio de Cultura	320.469	0	0
03	Acciones Inherentes a la Cooperación Internacional	Ministerio de Cultura	318.330	0	0
<b>TOTAL:</b>			<b>16.666.125</b>	<b>11</b>	<b>0</b>

M.H. y F.P.
16

✓



**RECURSOS HUMANOS DEL PROGRAMA 43**

CARGO O CATEGORÍA	CANTIDAD DE	
	CARGOS	HS. DE CÁTEDRA

**Planta Permanente**

Personal del Sistema Nacional de Empleo Público (SINEP)

A	1	0
B	2	0
C	7	0
E	1	0
<b>Subtotal Escalafón</b>	<b>11</b>	<b>0</b>
<b>TOTAL DEL PROGRAMA 43</b>	<b>11</b>	<b>0</b>

M.H. y F.P.
16

*[Handwritten signature]*



**PROGRAMA 46**  
**DESARROLLO Y FORTALECIMIENTO DEL SECTOR CULTURAL**

**UNIDAD EJECUTORA**  
**MINISTERIO DE CULTURA**

Servicio Administrativo Financiero  
**337**

**DISTRIBUCIÓN DE LÍMITES DEL GASTO**

**ASIGNACIÓN DE CRÉDITOS DEL PROGRAMA 46**

SUBPR	PROY	FIN	F.F.	INC	PPAL	PAR	SPAR	ECON	MON	DENOMINACIÓN	IMPORTE
0	0	3								SERVICIOS SOCIALES	255.562.652
0	0	3	11							Tesoro Nacional	248.782.652
0	0	3	11	1						<b>Gastos en Personal</b>	<b>52.102.652</b>
0	0	3	11	1	1					Personal Permanente	2.764.244
0	0	3	11	1	1	1				Retribución del Cargo	954.574
0	0	3	11	1	1	1		21		Gastos Corrientes	954.574
0	0	3	11	1	1	1		21	1	Moneda Nacional	954.574
0	0	3	11	1	1	3				Retribuciones que no hacen al Cargo	1.101.181
0	0	3	11	1	1	3		21		Gastos Corrientes	1.101.181
0	0	3	11	1	1	3		21	1	Moneda Nacional	1.101.181
0	0	3	11	1	1	4				Sueldo Anual Complementario	171.312
0	0	3	11	1	1	4		21		Gastos Corrientes	171.312
0	0	3	11	1	1	4		21	1	Moneda Nacional	171.312
0	0	3	11	1	1	6				Contribuciones Patronales	537.177
0	0	3	11	1	1	6		21		Gastos Corrientes	537.177
0	0	3	11	1	1	6		21	1	Moneda Nacional	537.177
0	0	3	11	1	7					Gabinete de autoridades superiores	1.625.702
0	0	3	11	1	7			21		Gastos Corrientes	1.625.702
0	0	3	11	1	7			21	1	Moneda Nacional	1.625.702
0	0	3	11	1	8					Personal contratado	47.712.706
0	0	3	11	1	8	1				Retribuciones por contratos	20.695.388
0	0	3	11	1	8	1		21		Gastos Corrientes	20.695.388
0	0	3	11	1	8	1		21	1	Moneda Nacional	20.695.388
0	0	3	11	1	8	2				Adicionales al contrato	14.680.113
0	0	3	11	1	8	2		21		Gastos Corrientes	14.680.113
0	0	3	11	1	8	2		21	1	Moneda Nacional	14.680.113
0	0	3	11	1	8	3				Sueldo anual complementario	2.947.958

M.H. y F.P.  
**16**

41




DISTRIBUCIÓN DE LÍMITES DEL GASTO

ASIGNACIÓN DE CRÉDITOS DEL PROGRAMA 46

SUBPR	PROY	FIN	F.F.	INC	PPAL	PAR	SPAR	ECON	MON	DENOMINACIÓN	IMPORTE
0	0	3	11	1	8	3		21		Gastos Corrientes	2.947.958
0	0	3	11	1	8	3		21	1	Moneda Nacional	2.947.958
0	0	3	11	1	8	5				Contribuciones patronales	9.389.247
0	0	3	11	1	8	5		21		Gastos Corrientes	9.389.247
0	0	3	11	1	8	5		21	1	Moneda Nacional	9.389.247
0	0	3	11	2						<b>Bienes de Consumo</b>	<b>250.000</b>
0	0	3	11	2				21		Gastos Corrientes	250.000
0	0	3	11	2				21	1	Moneda Nacional	250.000
0	0	3	11	3						<b>Servicios No Personales</b>	<b>196.330.000</b>
0	0	3	11	3	1					Servicios Básicos	530.000
0	0	3	11	3	1			21		Gastos Corrientes	530.000
0	0	3	11	3	1			21	1	Moneda Nacional	530.000
0	0	3	11	3	2					Alquileres y Derechos	2.100.000
0	0	3	11	3	2			21		Gastos Corrientes	2.100.000
0	0	3	11	3	2			21	1	Moneda Nacional	2.100.000
0	0	3	11	3	3					Mantenimiento, Reparación y Limpieza	3.000.000
0	0	3	11	3	3			21		Gastos Corrientes	3.000.000
0	0	3	11	3	3			21	1	Moneda Nacional	3.000.000
0	0	3	11	3	4					Servicios Técnicos y Profesionales	66.600.000
0	0	3	11	3	4			21		Gastos Corrientes	66.600.000
0	0	3	11	3	4			21	1	Moneda Nacional	66.600.000
0	0	3	11	3	5					Servicios Comerciales y Financieros	6.200.000
0	0	3	11	3	5			21		Gastos Corrientes	6.200.000
0	0	3	11	3	5			21	1	Moneda Nacional	6.200.000
0	0	3	11	3	7					Pasajes y Viáticos	5.100.000
0	0	3	11	3	7			21		Gastos Corrientes	5.100.000
0	0	3	11	3	7			21	1	Moneda Nacional	5.100.000
0	0	3	11	3	9					Otros Servicios	112.800.000
0	0	3	11	3	9			21		Gastos Corrientes	112.800.000
0	0	3	11	3	9			21	1	Moneda Nacional	112.800.000
0	0	3	11	4						<b>Bienes de Uso</b>	<b>100.000</b>
0	0	3	11	4	3					Maquinaria y Equipo	100.000
0	0	3	11	4	3			22		Gastos de Capital	100.000
0	0	3	11	4	3			22	1	Moneda Nacional	100.000
0	0	3	14							Transferencias Internas	6.780.000
0	0	3	14	3						<b>Servicios No Personales</b>	<b>6.780.000</b>
0	0	3	14	3	4					Servicios Técnicos y Profesionales	6.780.000
0	0	3	14	3	4			21		Gastos Corrientes	6.780.000
0	0	3	14	3	4			21	1	Moneda Nacional	6.780.000
<b>TOTAL</b>											<b>255.562.652</b>

M.H. y F.P.  
16

41



**LISTADO DE ACTIVIDADES ESPECIFICAS**

CÓDIGO	DENOMINACIÓN	UNIDAD EJECUTORA	CRÉDITO	RECURSOS HUMANOS	
				CARGOS	HS. DE CÁTEDRA
<b>Actividades:</b>					
01	Desarrollo y Fortalecimiento Cultural	Ministerio de Cultura	247.382.652	4	0
02	Casa Nacional del Bicentenario	Ministerio de Cultura	8.180.000	0	0
<b>TOTAL:</b>			<b>255.562.652</b>	<b>4</b>	<b>0</b>

M.H. y F.P.
16

*Handwritten signature*



**RECURSOS HUMANOS DEL PROGRAMA 46**

CARGO O CATEGORÍA	CANTIDAD DE	
	CARGOS	HS. DE CÁTEDRA

**Planta Permanente**

**AUTORIDADES SUPERIORES DEL PODER EJECUTIVO NACIONAL**

Secretario	1	0
<b>Subtotal Escalafón</b>	<b>1</b>	<b>0</b>

**Personal del Sistema Nacional de Empleo Público (SINEP)**

C	2	0
D	1	0
<b>Subtotal Escalafón</b>	<b>3</b>	<b>0</b>

<b>TOTAL DEL PROGRAMA 46</b>	<b>4</b>	<b>0</b>
------------------------------	----------	----------

M.H. y F.P.
16

21



PROGRAMA 47

**CONSOLIDACIÓN CULTURAL DE POLÍTICAS TERRITORIALES**

**UNIDAD EJECUTORA  
MINISTERIO DE CULTURA**

Servicio Administrativo Financiero  
**337**

**DISTRIBUCIÓN DE LÍMITES DEL GASTO**

**ASIGNACIÓN DE CRÉDITOS DEL PROGRAMA 47**

SUBPR	PROY	FIN	F.F.	INC	PPAL	PAR	SPAR	ECON	MON	DENOMINACIÓN	IMPORTE
0	0	3								SERVICIOS SOCIALES	248.253.309
0	0	3	11							Tesoro Nacional	248.253.309
0	0	3	11	1						<b>Gastos en Personal</b>	<b>10.702.309</b>
0	0	3	11	1	1					Personal Permanente	4.506.027
0	0	3	11	1	1	1				Retribución del Cargo	1.952.989
0	0	3	11	1	1	1		21		Gastos Corrientes	1.952.989
0	0	3	11	1	1	1		21	1	Moneda Nacional	1.952.989
0	0	3	11	1	1	3				Retribuciones que no hacen al Cargo	1.394.171
0	0	3	11	1	1	3		21		Gastos Corrientes	1.394.171
0	0	3	11	1	1	3		21	1	Moneda Nacional	1.394.171
0	0	3	11	1	1	4				Sueldo Anual Complementario	278.930
0	0	3	11	1	1	4		21		Gastos Corrientes	278.930
0	0	3	11	1	1	4		21	1	Moneda Nacional	278.930
0	0	3	11	1	1	6				Contribuciones Patronales	879.937
0	0	3	11	1	1	6		21		Gastos Corrientes	879.937
0	0	3	11	1	1	6		21	1	Moneda Nacional	879.937
0	0	3	11	1	7					Gabinete de autoridades superiores	1.625.702
0	0	3	11	1	7			21		Gastos Corrientes	1.625.702
0	0	3	11	1	7			21	1	Moneda Nacional	1.625.702
0	0	3	11	1	8					Personal contratado	4.570.580
0	0	3	11	1	8	1				Retribuciones por contratos	2.009.174
0	0	3	11	1	8	1		21		Gastos Corrientes	2.009.174
0	0	3	11	1	8	1		21	1	Moneda Nacional	2.009.174
0	0	3	11	1	8	2				Adicionales al contrato	1.379.579
0	0	3	11	1	8	2		21		Gastos Corrientes	1.379.579
0	0	3	11	1	8	2		21	1	Moneda Nacional	1.379.579
0	0	3	11	1	8	3				Sueldo anual complementario	282.396

M.H. y F.P.  
16

4



**DISTRIBUCIÓN DE LÍMITES DEL GASTO**  
**ASIGNACIÓN DE CRÉDITOS DEL PROGRAMA 47**

SUBPR	PROY	FIN	F.F.	INC	PPAL	PAR	SPAR	ECON	MON	DENOMINACIÓN	IMPORTE
0	0	3	11	1	8	3		21		Gastos Corrientes	282.396
0	0	3	11	1	8	3		21	1	Moneda Nacional	282.396
0	0	3	11	1	8	5				Contribuciones patronales	899.431
0	0	3	11	1	8	5		21		Gastos Corrientes	899.431
0	0	3	11	1	8	5		21	1	Moneda Nacional	899.431
0	0	3	11	2						<b>Bienes de Consumo</b>	<b>101.000</b>
0	0	3	11	2				21		Gastos Corrientes	101.000
0	0	3	11	2				21	1	Moneda Nacional	101.000
0	0	3	11	3						<b>Servicios No Personales</b>	<b>237.350.000</b>
0	0	3	11	3	1					Servicios Básicos	500.000
0	0	3	11	3	1			21		Gastos Corrientes	500.000
0	0	3	11	3	1			21	1	Moneda Nacional	500.000
0	0	3	11	3	2					Alquileres y Derechos	2.000.000
0	0	3	11	3	2			21		Gastos Corrientes	2.000.000
0	0	3	11	3	2			21	1	Moneda Nacional	2.000.000
0	0	3	11	3	3					Mantenimiento, Reparación y Limpieza	1.550.000
0	0	3	11	3	3			21		Gastos Corrientes	1.550.000
0	0	3	11	3	3			21	1	Moneda Nacional	1.550.000
0	0	3	11	3	4					Servicios Técnicos y Profesionales	60.200.000
0	0	3	11	3	4			21		Gastos Corrientes	60.200.000
0	0	3	11	3	4			21	1	Moneda Nacional	60.200.000
0	0	3	11	3	5					Servicios Comerciales y Financieros	6.500.000
0	0	3	11	3	5			21		Gastos Corrientes	6.500.000
0	0	3	11	3	5			21	1	Moneda Nacional	6.500.000
0	0	3	11	3	7					Pasajes y Viáticos	6.600.000
0	0	3	11	3	7			21		Gastos Corrientes	6.600.000
0	0	3	11	3	7			21	1	Moneda Nacional	6.600.000
0	0	3	11	3	9					Otros Servicios	160.000.000
0	0	3	11	3	9			21		Gastos Corrientes	160.000.000
0	0	3	11	3	9			21	1	Moneda Nacional	160.000.000
0	0	3	11	4						<b>Bienes de Uso</b>	<b>100.000</b>
0	0	3	11	4	3					Maquinaria y Equipo	100.000
0	0	3	11	4	3			22		Gastos de Capital	100.000
0	0	3	11	4	3			22	1	Moneda Nacional	100.000

**TOTAL** **248.253.309**

M.H. y F.P.  
 16

4





**RECURSOS HUMANOS DEL PROGRAMA 47**

CARGO O CATEGORÍA	CANTIDAD DE	
	CARGOS	HS. DE CÁTEDRA

**Planta Permanente**

**AUTORIDADES SUPERIORES DEL PODER EJECUTIVO NACIONAL**

Secretario	1	0
<b>Subtotal Escalafón</b>	<b>1</b>	<b>0</b>


**Personal del Sistema Nacional de Empleo Público (SINEP)**

A	1	0
B	4	0
C	1	0
D	1	0
E	1	0
<b>Subtotal Escalafón</b>	<b>8</b>	<b>0</b>

<b>TOTAL DEL PROGRAMA 47</b>	<b>9</b>	<b>0</b>
------------------------------	----------	----------

M.H. y F.P.
16

41



PROGRAMA 48

**FORTALECIMIENTO DE LAS EXPRESIONES FEDERALES**

**UNIDAD EJECUTORA  
MINISTERIO DE CULTURA**

Servicio Administrativo Financiero  
**337**


**DISTRIBUCIÓN DE LÍMITES DEL GASTO**

**ASIGNACIÓN DE CRÉDITOS DEL PROGRAMA 48**

SUBPR	PROY	FIN	F.F.	INC	PPAL	PAR	SPAR	ECON	MON	DENOMINACIÓN	IMPORTE
0	0	3								SERVICIOS SOCIALES	19.873.241
0	0	3	11							Tesoro Nacional	19.873.241
0	0	3	11	1						<b>Gastos en Personal</b>	<b>1.654.030</b>
0	0	3	11	1	1					Personal Permanente	1.654.030
0	0	3	11	1	1	1				Retribución del Cargo	650.845
0	0	3	11	1	1	1		21		Gastos Corrientes	650.845
0	0	3	11	1	1	1		21	1	Moneda Nacional	650.845
0	0	3	11	1	1	3				Retribuciones que no hacen al Cargo	575.498
0	0	3	11	1	1	3		21		Gastos Corrientes	575.498
0	0	3	11	1	1	3		21	1	Moneda Nacional	575.498
0	0	3	11	1	1	4				Sueldo Anual Complementario	102.195
0	0	3	11	1	1	4		21		Gastos Corrientes	102.195
0	0	3	11	1	1	4		21	1	Moneda Nacional	102.195
0	0	3	11	1	1	6				Contribuciones Patronales	325.492
0	0	3	11	1	1	6		21		Gastos Corrientes	325.492
0	0	3	11	1	1	6		21	1	Moneda Nacional	325.492
0	0	3	11	2						<b>Bienes de Consumo</b>	<b>100.000</b>
0	0	3	11	2				21		Gastos Corrientes	100.000
0	0	3	11	2				21	1	Moneda Nacional	100.000
0	0	3	11	3						<b>Servicios No Personales</b>	<b>16.019.211</b>
0	0	3	11	3	1					Servicios Básicos	100.000
0	0	3	11	3	1			21		Gastos Corrientes	100.000
0	0	3	11	3	1			21	1	Moneda Nacional	100.000
0	0	3	11	3	2					Alquileres y Derechos	100.000
0	0	3	11	3	2			21		Gastos Corrientes	100.000
0	0	3	11	3	2			21	1	Moneda Nacional	100.000
0	0	3	11	3	3					Mantenimiento, Reparación y Limpieza	100.000

M.H. y F.P.  
16

41



**DISTRIBUCIÓN DE LÍMITES DEL GASTO**  
**ASIGNACIÓN DE CRÉDITOS DEL PROGRAMA 48**

SUBPR	PROY	FIN	F.F.	INC	PPAL	PAR	SPAR	ECON	MON	DENOMINACIÓN	IMPORTE
0	0	3	11	3	3			21		Gastos Corrientes	100.000
0	0	3	11	3	3			21	1	Moneda Nacional	100.000
0	0	3	11	3	4					Servicios Técnicos y Profesionales	9.000.000
0	0	3	11	3	4			21		Gastos Corrientes	9.000.000
0	0	3	11	3	4			21	1	Moneda Nacional	9.000.000
0	0	3	11	3	5					Servicios Comerciales y Financieros	173.000
0	0	3	11	3	5			21		Gastos Corrientes	173.000
0	0	3	11	3	5			21	1	Moneda Nacional	173.000
0	0	3	11	3	7					Pasajes y Viáticos	600.000
0	0	3	11	3	7			21		Gastos Corrientes	600.000
0	0	3	11	3	7			21	1	Moneda Nacional	600.000
0	0	3	11	3	9					Otros Servicios	5.946.211
0	0	3	11	3	9			21		Gastos Corrientes	5.946.211
0	0	3	11	3	9			21	1	Moneda Nacional	5.946.211
0	0	3	11	4						<b>Bienes de Uso</b>	<b>100.000</b>
0	0	3	11	4	3					Maquinaria y Equipo	100.000
0	0	3	11	4	3			22		Gastos de Capital	100.000
0	0	3	11	4	3			22	1	Moneda Nacional	100.000
0	0	3	11	5						<b>Transferencias</b>	<b>2.000.000</b>
0	0	3	11	5	7					Transf. a Inst. Prov. y Mun. para Fin. Gastos Corrientes	2.000.000
0	0	3	11	5	7	6				Transferencias a Gobiernos Municipales	2.000.000
0	0	3	11	5	7	6		21		Gastos Corrientes	2.000.000
0	0	3	11	5	7	6		21	1	Moneda Nacional	2.000.000
<b>TOTAL</b>											<b>19.873.241</b>

M.H. y F.P.  
 16

4



DETALLE DE TRANSFERENCIAS (PARTIDAS INDICATIVAS)

ASIGNACIÓN DE CRÉDITOS DEL PROGRAMA 48

SUBPR	PROY	ACTOBR	FIN	FUN	F.F.	INC	PPAL	PAR	SPAR	UGEO	DENOMINACIÓN	IMPORTE
0	0	1									Participación Cultural Federal	2.000.000
0	0	1	3								SERVICIOS SOCIALES	2.000.000
0	0	1	3	4							Educación y Cultura	2.000.000
0	0	1	3	4	11						Tesoro Nacional	2.000.000
0	0	1	3	4	11	5					<b>Transferencias</b>	<b>2.000.000</b>
0	0	1	3	4	11	5	7				Transf. a Inst. Prov. y Mun. para Fin. Gastos Corrientes	2.000.000
0	0	1	3	4	11	5	7	6			Transferencias a Gobiernos Municipales	2.000.000
0	0	1	3	4	11	5	7	6	9999		Sin discriminar	2.000.000
0	0	1	3	4	11	5	7	6	9999	2	Ciudad Autónoma de Buenos Aires	2.000.000
<b>TOTAL</b>											<b>2.000.000</b>	

M.H. y F.P.  
16

11



**RECURSOS HUMANOS DEL PROGRAMA 48**

CARGO O CATEGORÍA	CANTIDAD DE	
	CARGOS	HS. DE CÁTEDRA


**Planta Permanente**

Personal del Sistema Nacional de Empleo Público (SINEP)

C	2	0
D	1	0
E	3	0
<b>Subtotal Escalafón</b>	<b>6</b>	<b>0</b>
<b>TOTAL DEL PROGRAMA 48</b>	<b>6</b>	<b>0</b>

M.H. y F.P.
16

4



PROGRAMA 49

**FOMENTO Y AMPLIACIÓN DE DERECHOS Y DE LA CULTURA POPULAR**

**UNIDAD EJECUTORA  
MINISTERIO DE CULTURA**

Servicio Administrativo Financiero  
**337**

**DISTRIBUCIÓN DE LÍMITES DEL GASTO**

**ASIGNACIÓN DE CRÉDITOS DEL PROGRAMA 49**

SUBPR	PROY	FIN	F.F.	INC	PPAL	PAR	SPAR	ECON	MON	DENOMINACIÓN	IMPORTE
0	0	3								SERVICIOS SOCIALES	57.073.727
0	0	3	11							Tesoro Nacional	57.073.727
0	0	3	11	1						<b>Gastos en Personal</b>	<b>273.727</b>
0	0	3	11	1	1					Personal Permanente	273.727
0	0	3	11	1	1	1				Retribución del Cargo	113.758
0	0	3	11	1	1	1		21		Gastos Corrientes	113.758
0	0	3	11	1	1	1		21	1	Moneda Nacional	113.758
0	0	3	11	1	1	3				Retribuciones que no hacen al Cargo	89.191
0	0	3	11	1	1	3		21		Gastos Corrientes	89.191
0	0	3	11	1	1	3		21	1	Moneda Nacional	89.191
0	0	3	11	1	1	4				Sueldo Anual Complementario	16.912
0	0	3	11	1	1	4		21		Gastos Corrientes	16.912
0	0	3	11	1	1	4		21	1	Moneda Nacional	16.912
0	0	3	11	1	1	6				Contribuciones Patronales	53.866
0	0	3	11	1	1	6		21		Gastos Corrientes	53.866
0	0	3	11	1	1	6		21	1	Moneda Nacional	53.866
0	0	3	11	2						<b>Bienes de Consumo</b>	<b>100.000</b>
0	0	3	11	2				21		Gastos Corrientes	100.000
0	0	3	11	2				21	1	Moneda Nacional	100.000
0	0	3	11	3						<b>Servicios No Personales</b>	<b>55.600.000</b>
0	0	3	11	3	1					Servicios Básicos	100.000
0	0	3	11	3	1			21		Gastos Corrientes	100.000
0	0	3	11	3	1			21	1	Moneda Nacional	100.000
0	0	3	11	3	4					Servicios Técnicos y Profesionales	23.000.000
0	0	3	11	3	4			21		Gastos Corrientes	23.000.000
0	0	3	11	3	4			21	1	Moneda Nacional	23.000.000

M.H. y F.P.  
16

4



**DISTRIBUCIÓN DE LÍMITES DEL GASTO**  
**ASIGNACIÓN DE CRÉDITOS DEL PROGRAMA 49**

SUBPR	PROY	FIN	F.F.	INC	PPAL	PAR	SPAR	ECON	MON	DENOMINACIÓN	IMPORTE
0	0	3	11	3	5					Servicios Comerciales y Financieros	2.500.000
0	0	3	11	3	5			21		Gastos Corrientes	2.500.000
0	0	3	11	3	5			21	1	Moneda Nacional	2.500.000
0	0	3	11	3	7					Pasajes y Viáticos	5.000.000
0	0	3	11	3	7			21		Gastos Corrientes	5.000.000
0	0	3	11	3	7			21	1	Moneda Nacional	5.000.000
0	0	3	11	3	9					Otros Servicios	25.000.000
0	0	3	11	3	9			21		Gastos Corrientes	25.000.000
0	0	3	11	3	9			21	1	Moneda Nacional	25.000.000
0	0	3	11	4						<b>Bienes de Uso</b>	<b>100.000</b>
0	0	3	11	4	3					Maquinaria y Equipo	100.000
0	0	3	11	4	3			22		Gastos de Capital	100.000
0	0	3	11	4	3			22	1	Moneda Nacional	100.000
0	0	3	11	5						<b>Transferencias</b>	<b>1.000.000</b>
0	0	3	11	5	1					Transf. al Sector Privado para Financiar Gastos Corrientes	1.000.000
0	0	3	11	5	1	7				Transf. a Otras Instituc. Culturales y Soc. S/Fines de Lucro	1.000.000
0	0	3	11	5	1	7		21		Gastos Corrientes	1.000.000
0	0	3	11	5	1	7		21	1	Moneda Nacional	1.000.000
<b>TOTAL</b>											<b>57.073.727</b>

M.H. y F.P.  
 16

41



DETALLE DE TRANSFERENCIAS (PARTIDAS INDICATIVAS)


ASIGNACIÓN DE CRÉDITOS DEL PROGRAMA 49

SUBPR	PROY	ACTOBR	FIN	FUN	F.F.	INC	PPAL	PAR	SPAR	UGEO	DENOMINACIÓN	IMPORTE
0	0	1									Promoción y Desarrollo de la Cultura Popular	1.000.000
0	0	1	3								SERVICIOS SOCIALES	1.000.000
0	0	1	3	4							Educación y Cultura	1.000.000
0	0	1	3	4	11						Tesoro Nacional	1.000.000
0	0	1	3	4	11	5					Transferencias	1.000.000
0	0	1	3	4	11	5	1				Transf. al Sector Privado para Financiar Gastos Corrientes	1.000.000
0	0	1	3	4	11	5	1	7			Transf. a Otras Instituc. Culturales y Soc. S/Fines de Lucro	1.000.000
0	0	1	3	4	11	5	1	7	9999		Sin discriminar	1.000.000
0	0	1	3	4	11	5	1	7	9999	2	Ciudad Autónoma de Buenos Aires	1.000.000
<b>TOTAL</b>											<b>1.000.000</b>	

M.H. y F.P.  
16

41





**RECURSOS HUMANOS DEL PROGRAMA 49**

CARGO O CATEGORÍA	CANTIDAD DE	
	CARGOS	HS. DE CÁTEDRA

**Planta Permanente**

Personal del Sistema Nacional de Empleo Público (SINEP)

D	1	0
<b>Subtotal Escalafón</b>	<b>1</b>	<b>0</b>
<b>TOTAL DEL PROGRAMA 49</b>	<b>1</b>	<b>0</b>

M.H. y F.P.
16

21



PROGRAMA 50

**ACCESO IGUALITARIO, DESARROLLO Y PROMOCIÓN DE LOS DERECHOS CULTURALES**

**UNIDAD EJECUTORA  
MINISTERIO DE CULTURA**

Servicio Administrativo Financiero  
**337**

**DISTRIBUCIÓN DE LÍMITES DEL GASTO**

**ASIGNACIÓN DE CRÉDITOS DEL PROGRAMA 50**

SUBPR	PROY	FIN	F.F.	INC	PPAL	PAR	SPAR	ECON	MON	DENOMINACIÓN	IMPORTE
0	0	3								SERVICIOS SOCIALES	79.062.691
0	0	3	11							Tesoro Nacional	79.062.691
0	0	3	11	1						<b>Gastos en Personal</b>	<b>3.212.691</b>
0	0	3	11	1	1					Personal Permanente	2.237.270
0	0	3	11	1	1	1				Retribución del Cargo	687.599
0	0	3	11	1	1	1		21		Gastos Corrientes	687.599
0	0	3	11	1	1	1		21	1	Moneda Nacional	687.599
0	0	3	11	1	1	3				Retribuciones que no hacen al Cargo	971.174
0	0	3	11	1	1	3		21		Gastos Corrientes	971.174
0	0	3	11	1	1	3		21	1	Moneda Nacional	971.174
0	0	3	11	1	1	4				Sueldo Anual Complementario	138.231
0	0	3	11	1	1	4		21		Gastos Corrientes	138.231
0	0	3	11	1	1	4		21	1	Moneda Nacional	138.231
0	0	3	11	1	1	6				Contribuciones Patronales	440.266
0	0	3	11	1	1	6		21		Gastos Corrientes	440.266
0	0	3	11	1	1	6		21	1	Moneda Nacional	440.266
0	0	3	11	1	7					Gabinete de autoridades superiores	975.421
0	0	3	11	1	7			21		Gastos Corrientes	975.421
0	0	3	11	1	7			21	1	Moneda Nacional	975.421
0	0	3	11	2						<b>Bienes de Consumo</b>	<b>150.000</b>
0	0	3	11	2				21		Gastos Corrientes	150.000
0	0	3	11	2				21	1	Moneda Nacional	150.000
0	0	3	11	3						<b>Servicios No Personales</b>	<b>74.600.000</b>
0	0	3	11	3	1					Servicios Básicos	500.000
0	0	3	11	3	1			21		Gastos Corrientes	500.000
0	0	3	11	3	1			21	1	Moneda Nacional	500.000

M.H. y F.P.  
16

21

DISTRIBUCIÓN DE LÍMITES DEL GASTO


ASIGNACIÓN DE CRÉDITOS DEL PROGRAMA 50



SUBPR	PROY	FIN	F.F.	INC	PPAL	PAR	SPAR	ECON	MON	DENOMINACIÓN	IMPORTE
0	0	3	11	3	2					Alquileres y Derechos	1.500.000
0	0	3	11	3	2			21		Gastos Corrientes	1.500.000
0	0	3	11	3	2			21	1	Moneda Nacional	1.500.000
0	0	3	11	3	4					Servicios Técnicos y Profesionales	33.100.000
0	0	3	11	3	4			21		Gastos Corrientes	33.100.000
0	0	3	11	3	4			21	1	Moneda Nacional	33.100.000
0	0	3	11	3	5					Servicios Comerciales y Financieros	3.500.000
0	0	3	11	3	5			21		Gastos Corrientes	3.500.000
0	0	3	11	3	5			21	1	Moneda Nacional	3.500.000
0	0	3	11	3	7					Pasajes y Viáticos	5.000.000
0	0	3	11	3	7			21		Gastos Corrientes	5.000.000
0	0	3	11	3	7			21	1	Moneda Nacional	5.000.000
0	0	3	11	3	9					Otros Servicios	31.000.000
0	0	3	11	3	9			21		Gastos Corrientes	31.000.000
0	0	3	11	3	9			21	1	Moneda Nacional	31.000.000
0	0	3	11	4						Bienes de Uso	100.000
0	0	3	11	4	3					Maquinaria y Equipo	100.000
0	0	3	11	4	3			22		Gastos de Capital	100.000
0	0	3	11	4	3			22	1	Moneda Nacional	100.000
0	0	3	11	5						Transferencias	1.000.000
0	0	3	11	5	1					Transf. al Sector Privado para Financiar Gastos Corrientes	1.000.000
0	0	3	11	5	1	7				Transf. a Otras Instituc. Culturales y Soc. S/Fines de Lucro	1.000.000
0	0	3	11	5	1	7		21		Gastos Corrientes	1.000.000
0	0	3	11	5	1	7		21	1	Moneda Nacional	1.000.000
<b>TOTAL</b>											<b>79.062.691</b>

M.H. y F.P.  
16

4




DETALLE DE TRANSFERENCIAS (PARTIDAS INDICATIVAS)

ASIGNACIÓN DE CRÉDITOS DEL PROGRAMA 50

SUBPR	PROY	ACTOBR	FIN	FUN	F.F.	INC	PPAL	PAR	SPAR	UGEO	DENOMINACIÓN	IMPORTE
0	0	1									Valoración y Fomento de la Cultura Popular	1.000.000
0	0	1	3								SERVICIOS SOCIALES	1.000.000
0	0	1	3	4							Educación y Cultura	1.000.000
0	0	1	3	4	11						Tesoro Nacional	1.000.000
0	0	1	3	4	11	5	1				Transf. al Sector Privado para Financiar Gastos Corrientes	1.000.000
0	0	1	3	4	11	5	1	7			Transf. a Otras Instituc. Culturales y Soc. S/Fines de Lucro	1.000.000
0	0	1	3	4	11	5	1	7	9999		Sin discriminar	1.000.000
0	0	1	3	4	11	5	1	7	9999	2	Ciudad Autónoma de Buenos Aires	1.000.000
<b>TOTAL</b>												<b>1.000.000</b>

M.H. y F.P.  
16

21



**RECURSOS HUMANOS DEL PROGRAMA 50**

CARGO O CATEGORÍA	CANTIDAD DE	
	CARGOS	HS. DE CÁTEDRA
<b>Planta Permanente</b>		
<b>AUTORIDADES SUPERIORES DEL PODER EJECUTIVO NACIONAL</b>		
Subsecretario	1	0
<b>Subtotal Escalafón</b>	<b>1</b>	<b>0</b>
<b>Personal del Sistema Nacional de Empleo Público (SINEP)</b>		
C	1	0
<b>Subtotal Escalafón</b>	<b>1</b>	<b>0</b>
<b>TOTAL DEL PROGRAMA 50</b>	<b>2</b>	<b>0</b>

M.H. y F.P.
16

41



PROGRAMA 51  
**DIFUSIÓN DE LAS MANIFESTACIONES POLÍTICO-CULTURALES**

UNIDAD EJECUTORA  
**MINISTERIO DE CULTURA**


Servicio Administrativo Financiero  
**337**

**DISTRIBUCIÓN DE LÍMITES DEL GASTO**

**ASIGNACIÓN DE CRÉDITOS DEL PROGRAMA 51**

SUBPR	PROY	FIN	F.F.	INC	PPAL	PAR	SPAR	ECON	MON	DENOMINACIÓN	IMPORTE
0	0	3								SERVICIOS SOCIALES	66.067.755
0	0	3	11							Tesoro Nacional	66.067.755
0	0	3	11	1						<b>Gastos en Personal</b>	<b>5.807.755</b>
0	0	3	11	1	1					Personal Permanente	2.105.236
0	0	3	11	1	1	1				Retribución del Cargo	578.928
0	0	3	11	1	1	1		21		Gastos Corrientes	578.928
0	0	3	11	1	1	1		21	1	Moneda Nacional	578.928
0	0	3	11	1	1	3				Retribuciones que no hacen al Cargo	981.952
0	0	3	11	1	1	3		21		Gastos Corrientes	981.952
0	0	3	11	1	1	3		21	1	Moneda Nacional	981.952
0	0	3	11	1	1	4				Sueldo Anual Complementario	130.073
0	0	3	11	1	1	4		21		Gastos Corrientes	130.073
0	0	3	11	1	1	4		21	1	Moneda Nacional	130.073
0	0	3	11	1	1	6				Contribuciones Patronales	414.283
0	0	3	11	1	1	6		21		Gastos Corrientes	414.283
0	0	3	11	1	1	6		21	1	Moneda Nacional	414.283
0	0	3	11	1	7					Gabinete de autoridades superiores	1.625.702
0	0	3	11	1	7			21		Gastos Corrientes	1.625.702
0	0	3	11	1	7			21	1	Moneda Nacional	1.625.702
0	0	3	11	1	8					Personal contratado	2.076.817
0	0	3	11	1	8	1				Retribuciones por contratos	931.369
0	0	3	11	1	8	1		21		Gastos Corrientes	931.369
0	0	3	11	1	8	1		21	1	Moneda Nacional	931.369
0	0	3	11	1	8	2				Adicionales al contrato	608.440
0	0	3	11	1	8	2		21		Gastos Corrientes	608.440
0	0	3	11	1	8	2		21	1	Moneda Nacional	608.440
0	0	3	11	1	8	3				Sueldo anual complementario	128.317

M.H. y F.P.  
 16



**DISTRIBUCIÓN DE LÍMITES DEL GASTO**  
**ASIGNACIÓN DE CRÉDITOS DEL PROGRAMA 51**

SUBPR	PROY	FIN	F.F.	INC	PPAL	PAR	SPAR	ECON	MON	DENOMINACIÓN	IMPORTE
0	0	3	11	1	8	3		21		Gastos Corrientes	128.317
0	0	3	11	1	8	3		21	1	Moneda Nacional	128.317
0	0	3	11	1	8	5				Contribuciones patronales	408.691
0	0	3	11	1	8	5		21		Gastos Corrientes	408.691
0	0	3	11	1	8	5		21	1	Moneda Nacional	408.691
0	0	3	11	2						<b>Bienes de Consumo</b>	<b>160.000</b>
0	0	3	11	2				21		Gastos Corrientes	160.000
0	0	3	11	2				21	1	Moneda Nacional	160.000
0	0	3	11	3						<b>Servicios No Personales</b>	<b>60.000.000</b>
0	0	3	11	3	2					Alquileres y Derechos	1.000.000
0	0	3	11	3	2			21		Gastos Corrientes	1.000.000
0	0	3	11	3	2			21	1	Moneda Nacional	1.000.000
0	0	3	11	3	4					Servicios Técnicos y Profesionales	21.000.000
0	0	3	11	3	4			21		Gastos Corrientes	21.000.000
0	0	3	11	3	4			21	1	Moneda Nacional	21.000.000
0	0	3	11	3	5					Servicios Comerciales y Financieros	1.000.000
0	0	3	11	3	5			21		Gastos Corrientes	1.000.000
0	0	3	11	3	5			21	1	Moneda Nacional	1.000.000
0	0	3	11	3	7					Pasajes y Viáticos	1.000.000
0	0	3	11	3	7			21		Gastos Corrientes	1.000.000
0	0	3	11	3	7			21	1	Moneda Nacional	1.000.000
0	0	3	11	3	9					Otros Servicios	36.000.000
0	0	3	11	3	9			21		Gastos Corrientes	36.000.000
0	0	3	11	4				21	1	Moneda Nacional	36.000.000
0	0	3	11	4	3					<b>Bienes de Uso</b>	<b>100.000</b>
0	0	3	11	4	3					Maquinaria y Equipo	100.000
0	0	3	11	4	3			22		Gastos de Capital	100.000
0	0	3	11	4	3			22	1	Moneda Nacional	100.000
<b>TOTAL</b>											<b>66.067.755</b>

M.H. y F.P.  
 16

41



PROGRAMA 52  
**FOMENTO Y DESARROLLO PARA LA IDENTIFICACIÓN,  
 VALORACIÓN Y POTENCIACIÓN DEL PATRIMONIO VIVO Y LA  
 CULTURA PÚBLICA**

UNIDAD EJECUTORA  
**MINISTERIO DE CULTURA**

Servicio Administrativo Financiero  
**337**

**DISTRIBUCIÓN DE LÍMITES DEL GASTO**

**ASIGNACIÓN DE CRÉDITOS DEL PROGRAMA 52**

SUBPR	PROY	FIN	F.F.	INC	PPAL	PAR	SPAR	ECON	MON	DENOMINACIÓN	IMPORTE
0	0	3								SERVICIOS SOCIALES	
0	0	3	11							Tesoro Nacional	27.542.266
0	0	3	11	1						<b>Gastos en Personal</b>	<b>3.362.944</b>
0	0	3	11	1	1					Personal Permanente	2.387.523
0	0	3	11	1	1	1				Retribución del Cargo	556.656
0	0	3	11	1	1	1		21		Gastos Corrientes	556.656
0	0	3	11	1	1	3		21	1	Moneda Nacional	556.656
0	0	3	11	1	1	3		21		Retribuciones que no hacen al Cargo	1.213.519
0	0	3	11	1	1	3		21		Gastos Corrientes	1.213.519
0	0	3	11	1	1	4		21	1	Moneda Nacional	1.213.519
0	0	3	11	1	1	4		21		Sueldo Anual Complementario	147.514
0	0	3	11	1	1	4		21		Gastos Corrientes	147.514
0	0	3	11	1	1	6		21	1	Moneda Nacional	147.514
0	0	3	11	1	1	6		21		Contribuciones Patronales	469.834
0	0	3	11	1	1	6		21		Gastos Corrientes	469.834
0	0	3	11	1	7			21	1	Moneda Nacional	469.834
0	0	3	11	1	7			21		Gabinete de autoridades superiores	975.421
0	0	3	11	1	7			21		Gastos Corrientes	975.421
0	0	3	11	2				21	1	Moneda Nacional	975.421
0	0	3	11	2				21		<b>Bienes de Consumo</b>	<b>79.322</b>
0	0	3	11	2				21		Gastos Corrientes	79.322
0	0	3	11	3				21	1	Moneda Nacional	79.322
0	0	3	11	3						<b>Servicios No Personales</b>	<b>24.000.000</b>
0	0	3	11	3	1					Servicios Básicos	300.000

M.H. y F.P.  
 16

41





DISTRIBUCIÓN DE LÍMITES DEL GASTO

ASIGNACIÓN DE CRÉDITOS DEL PROGRAMA 52

SUBPR	PROY	FIN	F.F.	INC	PPAL	PAR	SPAR	ECON	MON	DENOMINACIÓN	IMPORTE
0	0	3	11	3	1			21		Gastos Corrientes	300.000
0	0	3	11	3	1			21	1	Moneda Nacional	300.000
0	0	3	11	3	4					Servicios Técnicos y Profesionales	9.200.000
0	0	3	11	3	4			21		Gastos Corrientes	9.200.000
0	0	3	11	3	4			21	1	Moneda Nacional	9.200.000
0	0	3	11	3	7					Pasajes y Viáticos	500.000
0	0	3	11	3	7			21		Gastos Corrientes	500.000
0	0	3	11	3	7			21	1	Moneda Nacional	500.000
0	0	3	11	3	9					Otros Servicios	14.000.000
0	0	3	11	3	9			21		Gastos Corrientes	14.000.000
0	0	3	11	3	9			21	1	Moneda Nacional	14.000.000
0	0	3	11	4						<b>Bienes de Uso</b>	<b>100.000</b>
0	0	3	11	4	3					Maquinaria y Equipo	100.000
0	0	3	11	4	3			22		Gastos de Capital	100.000
0	0	3	11	4	3			22	1	Moneda Nacional	100.000
<b>TOTAL</b>											<b>27.542.266</b>

M.H. y F.P.  
16

41




**LISTADO DE ACTIVIDADES ESPECIFICAS**

CÓDIGO	DENOMINACIÓN	UNIDAD EJECUTORA	CRÉDITO	RECURSOS HUMANOS	
				CARGOS	HS. DE CÁTEDRA
<b>Actividades:</b>					
01	Instituto de Cultura Pública	Ministerio de Cultura	27.542.266	0	0
<b>TOTAL:</b>			<b>27.542.266</b>	<b>0</b>	<b>0</b>

M.H. y F.P.
16

11



PROGRAMA 53

**PLANIFICACIÓN GENERAL DE PROGRAMAS CULTURALES**

**UNIDAD EJECUTORA  
MINISTERIO DE CULTURA**

Servicio Administrativo Financiero

**337**

**DISTRIBUCIÓN DE LÍMITES DEL GASTO**

**ASIGNACIÓN DE CRÉDITOS DEL PROGRAMA 53**

SUBPR	PROY	FIN	F.F.	INC	PPAL	PAR	SPAR	ECON	MON	DENOMINACIÓN	IMPORTE
0	0	3								SERVICIOS SOCIALES	8.160.000
0	0	3	11							Tesoro Nacional	8.160.000
0	0	3	11	2						<b>Bienes de Consumo</b>	<b>60.000</b>
0	0	3	11	2				21		Gastos Corrientes	60.000
0	0	3	11	2				21	1	Moneda Nacional	60.000
0	0	3	11	3						<b>Servicios No Personales</b>	<b>8.000.000</b>
0	0	3	11	3	1					Servicios Básicos	20.000
0	0	3	11	3	1			21		Gastos Corrientes	20.000
0	0	3	11	3	1			21	1	Moneda Nacional	20.000
0	0	3	11	3	4					Servicios Técnicos y Profesionales	5.000.000
0	0	3	11	3	4			21		Gastos Corrientes	5.000.000
0	0	3	11	3	4			21	1	Moneda Nacional	5.000.000
0	0	3	11	3	7					Pasajes y Viáticos	980.000
0	0	3	11	3	7			21		Gastos Corrientes	980.000
0	0	3	11	3	7			21	1	Moneda Nacional	980.000
0	0	3	11	3	9					Otros Servicios	2.000.000
0	0	3	11	3	9			21		Gastos Corrientes	2.000.000
0	0	3	11	3	9			21	1	Moneda Nacional	2.000.000
0	0	3	11	4						<b>Bienes de Uso</b>	<b>100.000</b>
0	0	3	11	4	3					Maquinaria y Equipo	100.000
0	0	3	11	4	3			22		Gastos de Capital	100.000
0	0	3	11	4	3			22	1	Moneda Nacional	100.000
<b>TOTAL</b>											<b>8.160.000</b>

M.H. y F.P.  
16

41



**LISTADO DE ACTIVIDADES ESPECIFICAS**

CÓDIGO	DENOMINACIÓN	UNIDAD EJECUTORA	CRÉDITO	RECURSOS HUMANOS	
				CARGOS	HS. DE CÁTEDRA
<b>Actividades:</b>					
01	Acciones de la Feria Tecnópolis	Ministerio de Cultura	2.610.000	0	0
02	Acciones de Comunicación - Cepia	Ministerio de Cultura	2.550.000	0	0
03	Actividades Especiales	Ministerio de Cultura	3.000.000	0	0
<b>TOTAL:</b>			<b>8.160.000</b>	<b>0</b>	<b>0</b>

M.H. y F.P.
16

41



OTRAS CATEGORIAS PRESUPUESTARIAS 98  
**APLICACIONES FINANCIERAS**

Servicio Administrativo Financiero  
**337**

**APLICACIONES FINANCIERAS**

**ASIGNACIÓN DE CRÉDITOS DE OTRAS CATEGORIAS PRESUPUESTARIAS 98**

G R U P O	F I N	F. F.	I N C	P P A L	P A R	SPAR	E C O N.	M O N	DENOMINACIÓN	IMPORTE
0	9								OTROS	7.386.950
0	9	13							Recursos con Afectación Específica	7.386.950
0	9	13	6						<b>Incremento de Activos Financieros</b>	<b>7.386.950</b>
0	9	13	6	5					Incremento de Disponibilidades	7.386.950
0	9	13	6	5	1				Incremento de Caja y Bancos	7.386.950
0	9	13	6	5	1		23		Aplicaciones Financieras	7.386.950
0	9	13	6	5	1		23	1	Moneda Nacional	7.386.950
<b>TOTAL</b>										<b>7.386.950</b>

M.H. y F.P.
16

41



OTRAS CATEGORIAS PRESUPUESTARIAS 99  
EROGACIONES FIGURATIVAS

UNIDAD EJECUTORA  
MINISTERIO DE CULTURA

Servicio Administrativo Financiero  
337

DISTRIBUCIÓN DE LÍMITES DEL GASTO

ASIGNACIÓN DE CRÉDITOS DE OTRAS CATEGORIAS PRESUPUESTARIAS 99

GRUPO	PROY	FIN	F.F.	INC	PPAL	PAR	SPAR	ECON	MON	DENOMINACIÓN	IMPORTE
	0	0	9							OTROS	606.194.836
	0	0	9	11						Tesoro Nacional	606.194.836
	0	0	9	11	9					<b>Gastos Figurativos</b>	<b>606.194.836</b>
	0	0	9	11	9	1				Gastos Fig. de la Adm. Nac. p/Transacciones Corrientes	564.137.836
	0	0	9	11	9	1	2			Contribución a Organismos Descentralizados	564.137.836
	0	0	9	11	9	1	2	113		Teatro Nacional Cervantes	170.177.289
	0	0	9	11	9	1	2	113	21	Gastos Corrientes	170.177.289
	0	0	9	11	9	1	2	113	21	1 Moneda Nacional	170.177.289
	0	0	9	11	9	1	2	116		Biblioteca Nacional	393.960.547
	0	0	9	11	9	1	2	116	21	Gastos Corrientes	393.960.547
	0	0	9	11	9	1	2	116	21	1 Moneda Nacional	393.960.547
	0	0	9	11	9	2				Gastos Fig. de la Adm. Nac. P/Transacciones de Capital	42.057.000
	0	0	9	11	9	2	2			Contribución a Organismos Descentralizados	42.057.000
	0	0	9	11	9	2	2	113		Teatro Nacional Cervantes	19.700.000
	0	0	9	11	9	2	2	113	22	Gastos de Capital	19.700.000
	0	0	9	11	9	2	2	113	22	1 Moneda Nacional	19.700.000
	0	0	9	11	9	2	2	116		Biblioteca Nacional	22.357.000
	0	0	9	11	9	2	2	116	22	Gastos de Capital	22.357.000
	0	0	9	11	9	2	2	116	22	1 Moneda Nacional	22.357.000
<b>TOTAL</b>											<b>606.194.836</b>

M.H. y F.P.  
16

4



FUENTES FINANCIERAS

TIPO	CLASE	CONCEPTO	SERVICIO CEDENTE	DENOMINACIÓN	IMPORTE
37				Obtención de Préstamos	33.747.000
37	9			Del Sector Externo	33.747.000
37	9	2		Del Sector Externo a Largo Plazo	33.747.000
<b>TOTAL</b>					<b>33.747.000</b>

M.H. y F.P.
16

21



JURISDICCION 75


**MINISTERIO DE TRABAJO, EMPLEO Y SEGURIDAD SOCIAL**

---

M.H. y F.P.
16

4





I - GASTOS

GASTOS POR FINALIDADES Y FUNCIONES

FIN	FUN	DENOMINACIÓN	IMPORTE
3		<b>SERVICIOS SOCIALES</b>	<b>7.544.896.900</b>
3	6	Trabajo	7.544.896.900
		<b>SUBTOTAL</b>	<b>7.544.896.900</b>
		Gastos Figurativos	137.883.200.000
<b>TOTAL</b>			<b>145.428.096.900</b>

FUENTES DE FINANCIAMIENTO

F. de F.	INCISO	DENOMINACIÓN	IMPORTE
11		<b>Tesoro Nacional</b>	<b>141.738.648.900</b>
11	1	Gastos en Personal	1.273.320.000
11	2	Bienes de Consumo	28.106.000
11	3	Servicios No Personales	596.347.100
11	4	Bienes de Uso	50.801.000
11	5	Transferencias	1.906.874.800
11	9	Gastos Figurativos	137.883.200.000
13		<b>Recursos con Afectación Específica</b>	<b>205.378.000</b>
13	1	Gastos en Personal	150.000
13	2	Bienes de Consumo	33.227.000
13	3	Servicios No Personales	133.483.000
13	4	Bienes de Uso	37.888.000
13	5	Transferencias	630.000
14		<b>Transferencias Internas</b>	<b>2.606.399.000</b>
14	5	Transferencias	2.606.399.000
21		<b>Transferencias Externas</b>	<b>2.872.000</b>
21	3	Servicios No Personales	2.872.000
22		<b>Crédito Externo</b>	<b>874.799.000</b>
22	1	Gastos en Personal	10.000.000
22	3	Servicios No Personales	78.442.600
22	4	Bienes de Uso	10.012.500
22	5	Transferencias	776.343.900
<b>TOTAL</b>			<b>145.428.096.900</b>

M.H. y F.P.
16

41




## CLASIFICACIÓN ECONÓMICA

CÓDIGO	DENOMINACIÓN	IMPORTE
2100	<b>Gastos Corrientes</b>	<b>143.014.077.400</b>
2120	Gastos de Consumo	2.148.800.150
2121	Remuneraciones	1.283.470.000
2122	Bienes y Servicios	865.005.150
2123	Impuestos Indirectos	325.000
2130	Intereses y Otras Rentas de la Propiedad	1.752.550
2133	Rentas sobre Bienes Intangibles	1.752.550
2150	Impuestos Directos	5.395.000
2170	Transferencias Corrientes	5.085.751.700
2171	Al Sector Privado	4.483.758.900
2172	Al Sector Público	600.241.800
2173	Al Sector Externo	1.751.000
2180	Gastos Figurativos para Transacciones Corrientes	135.772.378.000
2181	A la Administración Nacional	135.772.378.000
2200	<b>Gastos de Capital</b>	<b>2.414.019.500</b>
2210	Inversión Real Directa	98.701.500
2211	Formación Bruta de Capital Fijo	95.334.000
2214	Activos Intangibles	3.367.500
2220	Transferencias de Capital	204.496.000
2221	Al Sector Privado	101.560.000
2222	Al Sector Público	102.936.000
2240	Gastos Figurativos para Transacciones de Capital	2.110.822.000
2241	A la Administración Nacional	2.110.822.000
<b>TOTAL</b>		<b>145.428.096.900</b>

M.H. y F.P.
16

41



II - RECURSOS

RECURSOS POR RUBROS

TIPO	CLASE	CONCEPTO	SERVICIO CEDENTE	DENOMINACIÓN	IMPORTE
12				<b>Ingresos No Tributarios</b>	<b>252.671.100</b>
12	1			Tasas	11.498.600
12	1	9		Otras	11.498.600
12	6			Multas	241.172.500
12	6	1		Multas por Infracciones	241.172.500
17				<b>Transferencias Corrientes</b>	<b>2.872.000</b>
17	6			Del Sector Externo	2.872.000
17	6	2		De Organismos Internacionales	2.872.000
41				<b>Contribuciones Figurativas</b>	<b>2.606.399.000</b>
41	1			Contribuciones para Financiar Gastos Corrientes	2.606.399.000
41	1	3		Contrib. de Inst. Seg. Soc. para Financiar Gastos Corrientes	2.606.399.000
41	1	3	850	Administración Nacional de la Seguridad Social	2.606.399.000
<b>TOTAL</b>					<b>2.861.942.100</b>

M.H. y F.P.
16

4



**III - APERTURAS PROGRAMÁTICAS**

**LISTADO DE PROGRAMAS Y CATEGORÍAS EQUIVALENTES**

CÓDIGO	DENOMINACIÓN	UNIDAD EJECUTORA	CRÉDITO	RECURSOS HUMANOS	
				CARGOS	HS. DE CÁTEDRA
01	Actividades Centrales		933.630.970	1.024	246
16	Acciones de Empleo	Ministerio de Trabajo, Empleo y Seguridad Social	3.185.558.697	398	54
18	Análisis y Formulación de la Política de Seguridad Social	Ministerio de Trabajo, Empleo y Seguridad Social	53.792.402	109	16
20	Formulación y Regulación de la Política Laboral	Ministerio de Trabajo, Empleo y Seguridad Social	444.896.931	1.472	45
22	Regularización del Trabajo	Ministerio de Trabajo, Empleo y Seguridad Social	328.745.256	426	73
23	Acciones de Capacitación Laboral	Ministerio de Trabajo, Empleo y Seguridad Social	2.267.444.828	129	62
24	Sistema Federal de Empleo	Ministerio de Trabajo, Empleo y Seguridad Social	330.827.816	513	64
98	Erogaciones Figurativas a la Administración Nacional de la Seguridad Social	Ministerio de Trabajo, Empleo y Seguridad Social	137.883.200.000	0	0
<b>TOTAL</b>			<b>145.428.096.900</b>	<b>4.071</b>	<b>560</b>

M.H. y F.P.
16

11



CATEGORÍA 01  
ACTIVIDADES CENTRALES

Servicio Administrativo Financiero  
350

DISTRIBUCIÓN DE LÍMITES DEL GASTO

ASIGNACIÓN DE CRÉDITOS DE LA CATEGORÍA 01

SUBPR	PROY	FIN	F.F.	INC	PPAL	PAR	SPAR	ECON	MON	DENOMINACIÓN	IMPORTE
0	0	3								SERVICIOS SOCIALES	931.655.470
0	0	3	11							Tesoro Nacional	864.045.470
0	0	3	11	1						<b>Gastos en Personal</b>	<b>324.230.923</b>
0	0	3	11	1	1					Personal Permanente	243.700.090
0	0	3	11	1	1	1				Retribución del Cargo	88.334.202
0	0	3	11	1	1	1		21		Gastos Corrientes	88.334.202
0	0	3	11	1	1	1		21	1	Moneda Nacional	88.334.202
0	0	3	11	1	1	3				Retribuciones que no hacen al Cargo	91.823.562
0	0	3	11	1	1	3		21		Gastos Corrientes	91.823.562
0	0	3	11	1	1	3		21	1	Moneda Nacional	91.823.562
0	0	3	11	1	1	4				Sueldo Anual Complementario	14.973.647
0	0	3	11	1	1	4		21		Gastos Corrientes	14.973.647
0	0	3	11	1	1	4		21	1	Moneda Nacional	14.973.647
0	0	3	11	1	1	6				Contribuciones Patronales	45.816.376
0	0	3	11	1	1	6		21		Gastos Corrientes	45.816.376
0	0	3	11	1	1	6		21	1	Moneda Nacional	45.816.376
0	0	3	11	1	1	7				Complementos	2.752.303
0	0	3	11	1	1	7		21		Gastos Corrientes	2.752.303
0	0	3	11	1	1	7		21	1	Moneda Nacional	2.752.303
0	0	3	11	1	2					Personal Temporario	625.654
0	0	3	11	1	2	1				Retribuciones del Cargo	463.877
0	0	3	11	1	2	1		21		Gastos Corrientes	463.877
0	0	3	11	1	2	1		21	1	Moneda Nacional	463.877
0	0	3	11	1	2	3				Sueldo Anual Complementario	38.656
0	0	3	11	1	2	3		21		Gastos Corrientes	38.656
0	0	3	11	1	2	3		21	1	Moneda Nacional	38.656
0	0	3	11	1	2	5				Contribuciones Patronales	123.121
0	0	3	11	1	2	5		21		Gastos Corrientes	123.121
0	0	3	11	1	2	5		21	1	Moneda Nacional	123.121
0	0	3	11	1	3					Servicios Extraordinarios	6.792.721
0	0	3	11	1	3	1				Retribuciones Extraordinarias	5.036.309
0	0	3	11	1	3	1		21		Gastos Corrientes	5.036.309
0	0	3	11	1	3	1		21	1	Moneda Nacional	5.036.309

M.H. y F.P.  
16

4



DISTRIBUCIÓN DE LÍMITES DEL GASTO

ASIGNACIÓN DE CRÉDITOS DE LA CATEGORIA 01

SUBPR	PROY	FIN	F.F.	INC	PPAL	PAR	SPAR	ECON	MON	DENOMINACIÓN	IMPORTE
0	0	3	11	1	3	2				Sueldo Anual Complementario	419.692
0	0	3	11	1	3	2		21		Gastos Corrientes	419.692
0	0	3	11	1	3	2		21	1	Moneda Nacional	419.692
0	0	3	11	1	3	3				Contribuciones Patronales	1.336.720
0	0	3	11	1	3	3		21		Gastos Corrientes	1.336.720
0	0	3	11	1	3	3		21	1	Moneda Nacional	1.336.720
0	0	3	11	1	5					Asistencia Social al Personal	10.067.717
0	0	3	11	1	5	1				Seguros de Riesgo de Trabajo	9.304.197
0	0	3	11	1	5	1		21		Gastos Corrientes	9.304.197
0	0	3	11	1	5	1		21	1	Moneda Nacional	9.304.197
0	0	3	11	1	5	9				Otras Asistencias Sociales al Personal	763.520
0	0	3	11	1	5	9		21		Gastos Corrientes	763.520
0	0	3	11	1	5	9		21	1	Moneda Nacional	763.520
0	0	3	11	1	6					Beneficios y Compensaciones	2.000.376
0	0	3	11	1	6			21		Gastos Corrientes	2.000.376
0	0	3	11	1	6			21	1	Moneda Nacional	2.000.376
0	0	3	11	1	7					Gabinete de autoridades superiores	5.202.246
0	0	3	11	1	7			21		Gastos Corrientes	5.202.246
0	0	3	11	1	7			21	1	Moneda Nacional	5.202.246
0	0	3	11	1	8					Personal contratado	55.842.119
0	0	3	11	1	8	1				Retribuciones por contratos	33.441.941
0	0	3	11	1	8	1		21		Gastos Corrientes	33.441.941
0	0	3	11	1	8	1		21	1	Moneda Nacional	33.441.941
0	0	3	11	1	8	2				Adicionales al contrato	7.584.760
0	0	3	11	1	8	2		21		Gastos Corrientes	7.584.760
0	0	3	11	1	8	2		21	1	Moneda Nacional	7.584.760
0	0	3	11	1	8	3				Sueldo anual complementario	3.418.892
0	0	3	11	1	8	3		21		Gastos Corrientes	3.418.892
0	0	3	11	1	8	3		21	1	Moneda Nacional	3.418.892
0	0	3	11	1	8	5				Contribuciones patronales	10.854.930
0	0	3	11	1	8	5		21		Gastos Corrientes	10.854.930
0	0	3	11	1	8	5		21	1	Moneda Nacional	10.854.930
0	0	3	11	1	8	7				Contratos especiales	541.596
0	0	3	11	1	8	7		21		Gastos Corrientes	541.596
0	0	3	11	1	8	7		21	1	Moneda Nacional	541.596
0	0	3	11	2						<b>Bienes de Consumo</b>	<b>16.406.698</b>
0	0	3	11	2				21		Gastos Corrientes	16.406.698
0	0	3	11	2				21	1	Moneda Nacional	16.406.698
0	0	3	11	3						<b>Servicios No Personales</b>	<b>480.910.099</b>
0	0	3	11	3	1					Servicios Básicos	108.794.280
0	0	3	11	3	1			21		Gastos Corrientes	108.794.280
0	0	3	11	3	1			21	1	Moneda Nacional	108.794.280
0	0	3	11	3	2					Alquileres y Derechos	29.404.800
0	0	3	11	3	2			21		Gastos Corrientes	29.404.800
0	0	3	11	3	2			21	1	Moneda Nacional	29.404.800
0	0	3	11	3	3					Mantenimiento, Reparación y Limpieza	129.876.200

M.H. y F.P.  
16

4



DISTRIBUCIÓN DE LÍMITES DEL GASTO

ASIGNACIÓN DE CRÉDITOS DE LA CATEGORIA 01

SUBPR	PROY	FIN	F.F.	INC	PA L	PAR	SPAR	ECON	MON	DENOMINACIÓN	IMPORTE
0	0	3	11	3	3			21		Gastos Corrientes	129.876.200
0	0	3	11	3	3			21	1	Moneda Nacional	129.876.200
0	0	3	11	3	4					Servicios Técnicos y Profesionales	70.540.000
0	0	3	11	3	4			21		Gastos Corrientes	70.540.000
0	0	3	11	3	4			21	1	Moneda Nacional	70.540.000
0	0	3	11	3	5					Servicios Comerciales y Financieros	17.828.000
0	0	3	11	3	5			21		Gastos Corrientes	17.828.000
0	0	3	11	3	5			21	1	Moneda Nacional	17.828.000
0	0	3	11	3	7					Pasajes y Viáticos	15.658.919
0	0	3	11	3	7			21		Gastos Corrientes	15.658.919
0	0	3	11	3	7			21	1	Moneda Nacional	15.533.919
0	0	3	11	3	7			21	3	Moneda Extranjera	125.000
0	0	3	11	3	8					Impuestos, Derechos, Tasas y Juicios	54.552.900
0	0	3	11	3	8			21		Gastos Corrientes	54.552.900
0	0	3	11	3	8			21	1	Moneda Nacional	54.552.900
0	0	3	11	3	9					Otros Servicios	54.255.000
0	0	3	11	3	9			21		Gastos Corrientes	54.255.000
0	0	3	11	3	9			21	1	Moneda Nacional	54.255.000
0	0	3	11	4						<b>Bienes de Uso</b>	<b>35.097.750</b>
0	0	3	11	4	3					Maquinaria y Equipo	32.343.750
0	0	3	11	4	3			22		Gastos de Capital	32.343.750
0	0	3	11	4	3			22	1	Moneda Nacional	32.343.750
0	0	3	11	4	5					Libros, Revistas y Otros Elementos Coleccionables	494.000
0	0	3	11	4	5			22		Gastos de Capital	494.000
0	0	3	11	4	5			22	1	Moneda Nacional	494.000
0	0	3	11	4	8					Activos Intangibles	2.260.000
0	0	3	11	4	8			22		Gastos de Capital	2.260.000
0	0	3	11	4	8			22	1	Moneda Nacional	2.260.000
0	0	3	11	5						<b>Transferencias</b>	<b>7.400.000</b>
0	0	3	11	5	1					Transf. al Sector Privado para Financiar Gastos Corrientes	7.400.000
0	0	3	11	5	1	7				Transf. a Otras Instituc. Culturales y Soc. S/Fines de Lucro	7.400.000
0	0	3	11	5	1	7		21		Gastos Corrientes	7.400.000
0	0	3	11	5	1	7		21	3	Moneda Extranjera	7.400.000
0	0	3	21							Transferencias Externas	2.872.000
0	0	3	21	3						<b>Servicios No Personales</b>	<b>2.872.000</b>
0	0	3	21	3	4					Servicios Técnicos y Profesionales	2.280.000
0	0	3	21	3	4			21		Gastos Corrientes	2.280.000
0	0	3	21	3	4			21	1	Moneda Nacional	2.280.000
0	0	3	21	3	5					Servicios Comerciales y Financieros	380.000
0	0	3	21	3	5			21		Gastos Corrientes	380.000
0	0	3	21	3	5			21	1	Moneda Nacional	380.000
0	0	3	21	3	7					Pasajes y Viáticos	212.000
0	0	3	21	3	7			21		Gastos Corrientes	212.000
0	0	3	21	3	7			21	1	Moneda Nacional	212.000
0	0	3	22							Crédito Externo	64.738.000

M.H. y F.P.  
16

4



**DISTRIBUCIÓN DE LÍMITES DEL GASTO**  
**ASIGNACIÓN DE CRÉDITOS DE LA CATEGORIA 01**

SUBPR	PROY	FIN	F.F.	INC	PPAL	PAR	SPAR	ECON	MON	DENOMINACIÓN	IMPORTE
0	0	3	22	3						<b>Servicios No Personales</b>	<b>64.738.000</b>
0	0	3	22	3	3					Mantenimiento, Reparación y Limpieza	41.100.000
0	0	3	22	3	3			21		Gastos Corrientes	41.100.000
0	0	3	22	3	3			21	1	Moneda Nacional	41.100.000
0	0	3	22	3	4					Servicios Técnicos y Profesionales	23.000.000
0	0	3	22	3	4			21		Gastos Corrientes	23.000.000
0	0	3	22	3	4			21	1	Moneda Nacional	23.000.000
0	0	3	22	3	5					Servicios Comerciales y Financieros	345.000
0	0	3	22	3	5			21		Gastos Corrientes	345.000
0	0	3	22	3	5			21	1	Moneda Nacional	345.000
0	0	3	22	3	7					Pasajes y Viáticos	293.000
0	0	3	22	3	7			21		Gastos Corrientes	293.000
0	0	3	22	3	7			21	1	Moneda Nacional	293.000
0	6									<b>Reparación Pisos 2 Al 6, Edificio Callao 114-Etapa II - Ciudad Autónoma de Buenos Aires</b>	<b>1.975.500</b>
0	6	3								<b>SERVICIOS SOCIALES</b>	<b>1.975.500</b>
0	6	3	11							Tesoro Nacional	1.975.500
0	6	3	11	4						<b>Bienes de Uso</b>	<b>1.975.500</b>
0	6	3	11	4	2					Construcciones	1.975.500
0	6	3	11	4	2			22		Gastos de Capital	1.975.500
0	6	3	11	4	2			22	1	Moneda Nacional	1.975.500
<b>TOTAL</b>											<b>933.630.970</b>

M.H. y F.P.  
16

41





DETALLE DE TRANSFERENCIAS (PARTIDAS INDICATIVAS)

ASIGNACIÓN DE CRÉDITOS DE LA CATEGORIA 01

SUBPR	PROY	ACTOBR	FIN	FUN	F.F.	INC	PPAL	PAR	SPAR	UGEO	DENOMINACIÓN	IMPORTE
0	0	1									Conducción General de la Política Laboral y de Seguridad Social	7.400.000
0	0	1	3								SERVICIOS SOCIALES	7.400.000
0	0	1	3	6							Trabajo	7.400.000
0	0	1	3	6	11						Tesoro Nacional	7.400.000
0	0	1	3	6	11	5					<b>Transferencias</b>	<b>7.400.000</b>
0	0	1	3	6	11	5	1				Transf. al Sector Privado para Financiar Gastos Corrientes	7.400.000
0	0	1	3	6	11	5	1	7			Transf. a Otras Instituc. Culturales y Soc. S/Fines de Lucro	7.400.000
0	0	1	3	6	11	5	1	7	9999		Sin discriminar	7.400.000
0	0	1	3	6	11	5	1	7	9999	99	No Clasificado	7.400.000
<b>TOTAL</b>											<b>7.400.000</b>	

M.H. y F.P.  
16

4



### LISTADO DE ACTIVIDADES CENTRALES Y PROYECTOS

CÓDIGO	DENOMINACIÓN	UNIDAD EJECUTORA	CRÉDITO	RECURSOS HUMANOS	
				CARGOS	HS. DE CÁTEDRA
<b>Actividades:</b>					
01	Conducción General de la Política Laboral y de Seguridad Social	Ministerio de Trabajo, Empleo y Seguridad Social	785.596.020	1.024	246
02	Programación Técnica y Estudios Laborales	Ministerio de Trabajo, Empleo y Seguridad Social	4.943.250	0	0
04	Acciones de Asistencia para el Sistema de Protección Social (BIRF 8017-AR)	Ministerio de Trabajo, Empleo y Seguridad Social	64.738.000	0	0
05	Fortalecimiento de las TICs - Gestión de Calidad del Ministerio de Trabajo y Seguridad Social - Proyecto PNUD 10/008	Ministerio de Trabajo, Empleo y Seguridad Social	73.476.200	0	0
06	Estudio del Mercado Laboral y Productividad - (BID ATN/OC 13554-Ar)	Ministerio de Trabajo, Empleo y Seguridad Social	2.902.000	0	0
<b>Proyectos:</b>					
06	Reparación Pisos 2 Al 6, Edificio Callao 114-Etapa II - Ciudad Autónoma de Buenos Aires	Ministerio de Trabajo, Empleo y Seguridad Social	1.975.500	0	0
<b>TOTAL:</b>			<b>933.630.970</b>	<b>1.024</b>	<b>246</b>

M.H. y F.P.
16

TOTAL:

41



**RECURSOS HUMANOS DE LA CATEGORIA 01**

CARGO O CATEGORÍA	CANTIDAD DE	
	CARGOS	HS. DE CÁTEDRA

**Planta Permanente**

**AUTORIDADES SUPERIORES DEL PODER EJECUTIVO NACIONAL**

Ministro	1	0
Subsecretario	3	0
<b>Subtotal Escalafón</b>	<b>4</b>	<b>0</b>

**FUNCIONARIOS FUERA DE NIVEL**

Auditor Interno Titular	1	0
Coordinador Técnico de la Jefatura de Gabinete	1	0
Jefe de Gabinete de Asesores	1	0
<b>Subtotal Escalafón</b>	<b>3</b>	<b>0</b>

**Personal del Sistema Nacional de Empleo Público (SINEP)**

A	36	0
B	238	0
C	366	0
D	242	0
E	125	0
F	10	0

<b>Subtotal Escalafón</b>	<b>1.017</b>	<b>0</b>
---------------------------	--------------	----------

**Planta Temporaria**

M.H. y F.P.
16

**PERSONAL CONTRATADO**

Horas de Cátedra Anuales	0	246
<b>Subtotal Escalafón</b>	<b>0</b>	<b>246</b>

<b>TOTAL DE LA CATEGORIA 01</b>	<b>1.024</b>	<b>246</b>
---------------------------------	--------------	------------



**LISTADO DE OBRAS**

PROYECTO	CÓDIGO	DENOMINACIÓN	UNIDAD EJECUTORA	CRÉDITO
6	51	Reparación Pisos 2 Al 6, Edificio Callao 114-Etapa II - Ciudad Autónoma de Buenos Aires	Ministerio de Trabajo, Empleo y Seguridad Social	1.975.500
<b>TOTAL</b>				<b>1.975.500</b>

M.H. y F.P.
16

41



DETALLE DE LOS PROYECTOS DE INVERSIÓN

AVANCE FÍSICO DE PROYECTOS/OBRAS

P R O G	S U B P R	P R O Y	PROYECTOS DE OBRA	% DE AVANCE FÍSICO						
				FECHA INICIO	FECHA TERMIN.	h/ 2015	2016	2017	2018	Resto
1	0	6	Reparación Pisos 2 Al 6, Edificio Callao 114-Etapa II - Ciudad Autónoma de Buenos Aires	01/01/2014	31/12/2018	3,00	12,00	65,00	20,00	0,00

M.H. y F.P.
16

11



PROGRAMA 16  
ACCIONES DE EMPLEO

UNIDAD EJECUTORA  
MINISTERIO DE TRABAJO, EMPLEO Y SEGURIDAD SOCIAL

Servicio Administrativo Financiero  
350

DISTRIBUCIÓN DE LÍMITES DEL GASTO

ASIGNACIÓN DE CRÉDITOS DEL PROGRAMA 16

SUBPR	PROY	FIN	F.F.	INC	PPAL	PAR	SPAR	ECON	MON	DENOMINACIÓN	IMPORTE
0	0	3								SERVICIOS SOCIALES	128.987.447
0	0	3	11							Tesoro Nacional	128.987.447
0	0	3	11	1						<b>Gastos en Personal</b>	<b>111.333.647</b>
0	0	3	11	1	1					Personal Permanente	100.542.266
0	0	3	11	1	1	1				Retribución del Cargo	40.165.486
0	0	3	11	1	1	1		21		Gastos Corrientes	40.165.486
0	0	3	11	1	1	1		21	1	Moneda Nacional	40.165.486
0	0	3	11	1	1	3				Retribuciones que no hacen al Cargo	33.944.304
0	0	3	11	1	1	3		21		Gastos Corrientes	33.944.304
0	0	3	11	1	1	3		21	1	Moneda Nacional	33.944.304
0	0	3	11	1	1	4				Sueldo Anual Complementario	6.175.816
M.H. y F.P.	0	0	3	11	1	4		21		Gastos Corrientes	6.175.816
16	0	0	3	11	1	4		21	1	Moneda Nacional	6.175.816
	0	0	3	11	1	6				Contribuciones Patronales	19.589.662
	0	0	3	11	1	6		21		Gastos Corrientes	19.589.662
	0	0	3	11	1	6		21	1	Moneda Nacional	19.589.662
	0	0	3	11	1	7				Complementos	666.998
	0	0	3	11	1	7		21		Gastos Corrientes	666.998
	0	0	3	11	1	7		21	1	Moneda Nacional	666.998
	0	0	3	11	1	2				Personal Temporario	137.340
	0	0	3	11	1	2	1			Retribuciones del Cargo	101.827
	0	0	3	11	1	2	1	21		Gastos Corrientes	101.827
	0	0	3	11	1	2	1	21	1	Moneda Nacional	101.827
	0	0	3	11	1	2	3			Sueldo Anual Complementario	8.486
	0	0	3	11	1	2	3	21		Gastos Corrientes	8.486
	0	0	3	11	1	2	3	21	1	Moneda Nacional	8.486
	0	0	3	11	1	2	5			Contribuciones Patronales	27.027
	0	0	3	11	1	2	5	21		Gastos Corrientes	27.027
	0	0	3	11	1	2	5	21	1	Moneda Nacional	27.027
	0	0	3	11	1	3				Servicios Extraordinarios	246.447




DISTRIBUCIÓN DE LÍMITES DEL GASTO

ASIGNACIÓN DE CRÉDITOS DEL PROGRAMA 16

SUBPR	PROY	FIN	F.F.	INC	PPAL	PAR	SPAR	ECON	MON	DENOMINACIÓN	IMPORTE
0	0	3	11	1	3	1				Retribuciones Extraordinarias	182.722
0	0	3	11	1	3	1		21		Gastos Corrientes	182.722
0	0	3	11	1	3	1		21	1	Moneda Nacional	182.722
0	0	3	11	1	3	2				Sueldo Anual Complementario	15.227
0	0	3	11	1	3	2		21		Gastos Corrientes	15.227
0	0	3	11	1	3	2		21	1	Moneda Nacional	15.227
0	0	3	11	1	3	3				Contribuciones Patronales	48.498
0	0	3	11	1	3	3		21		Gastos Corrientes	48.498
0	0	3	11	1	3	3		21	1	Moneda Nacional	48.498
0	0	3	11	1	5					Asistencia Social al Personal	174.800
0	0	3	11	1	5	9				Otras Asistencias Sociales al Personal	174.800
0	0	3	11	1	5	9		21		Gastos Corrientes	174.800
0	0	3	11	1	5	9		21	1	Moneda Nacional	174.800
0	0	3	11	1	6					Beneficios y Compensaciones	249.559
0	0	3	11	1	6			21		Gastos Corrientes	249.559
0	0	3	11	1	6			21	1	Moneda Nacional	249.559
0	0	3	11	1	7					Gabinete de autoridades superiores	3.576.544
0	0	3	11	1	7			21		Gastos Corrientes	3.576.544
0	0	3	11	1	7			21	1	Moneda Nacional	3.576.544
0	0	3	11	1	8					Personal contratado	6.406.691
0	0	3	11	1	8	1				Retribuciones por contratos	3.384.929
0	0	3	11	1	8	1		21		Gastos Corrientes	3.384.929
0	0	3	11	1	8	1		21	1	Moneda Nacional	3.384.929
0	0	3	11	1	8	2				Adicionales al contrato	1.365.166
0	0	3	11	1	8	2		21		Gastos Corrientes	1.365.166
0	0	3	11	1	8	2		21	1	Moneda Nacional	1.365.166
0	0	3	11	1	8	3				Sueldo anual complementario	395.841
0	0	3	11	1	8	3		21		Gastos Corrientes	395.841
0	0	3	11	1	8	3		21	1	Moneda Nacional	395.841
0	0	3	11	1	8	5				Contribuciones patronales	1.260.755
0	0	3	11	1	8	5		21		Gastos Corrientes	1.260.755
0	0	3	11	1	8	5		21	1	Moneda Nacional	1.260.755
0	0	3	11	2						<b>Bienes de Consumo</b>	<b>2.205.400</b>
0	0	3	11	2				21		Gastos Corrientes	2.205.400
0	0	3	11	2				21	1	Moneda Nacional	2.205.400
0	0	3	11	3						<b>Servicios No Personales</b>	<b>13.323.400</b>
0	0	3	11	3	1					Servicios Básicos	1.075.847
0	0	3	11	3	1			21		Gastos Corrientes	1.075.847
0	0	3	11	3	1			21	1	Moneda Nacional	1.075.847
0	0	3	11	3	2					Alquileres y Derechos	1.056.150
0	0	3	11	3	2			21		Gastos Corrientes	1.056.150
0	0	3	11	3	2			21	1	Moneda Nacional	1.056.150
0	0	3	11	3	3					Mantenimiento, Reparación y Limpieza	2.673.580
0	0	3	11	3	3			21		Gastos Corrientes	2.673.580
0	0	3	11	3	3			21	1	Moneda Nacional	2.673.580
0	0	3	11	3	4					Servicios Técnicos y Profesionales	2.651.400

M.H. y F.P.  
16

1



DISTRIBUCIÓN DE LÍMITES DEL GASTO

ASIGNACIÓN DE CRÉDITOS DEL PROGRAMA 16

SUBPR	PROY	FIN	F.F.	INC	PPAL	PAR	SPAR	ECON	MON	DENOMINACIÓN	IMPORTE
0	0	3	11	3	4			21		Gastos Corrientes	2.651.400
0	0	3	11	3	4			21	1	Moneda Nacional	2.651.400
0	0	3	11	3	5					Servicios Comerciales y Financieros	250.713
0	0	3	11	3	5			21		Gastos Corrientes	250.713
0	0	3	11	3	5			21	1	Moneda Nacional	250.713
0	0	3	11	3	7					Pasajes y Viáticos	4.836.630
0	0	3	11	3	7			21		Gastos Corrientes	4.836.630
0	0	3	11	3	7			21	1	Moneda Nacional	4.794.030
0	0	3	11	3	7			21	3	Moneda Extranjera	42.600
0	0	3	11	3	9					Otros Servicios	779.080
0	0	3	11	3	9			21		Gastos Corrientes	779.080
0	0	3	11	3	9			21	1	Moneda Nacional	779.080
0	0	3	11	4						Bienes de Uso	1.625.000
0	0	3	11	4	3					Maquinaria y Equipo	1.625.000
0	0	3	11	4	3			22		Gastos de Capital	1.625.000
0	0	3	11	4	3			22	1	Moneda Nacional	1.625.000
0	0	3	11	5						Transferencias	500.000
0	0	3	11	5	9					Transferencias al Exterior	500.000
0	0	3	11	5	9	2				Transf.a Organismos Internac. p/Financiar	500.000
0	0	3	11	5	9	2		21		Gastos Corrientes	500.000
0	0	3	11	5	9	2		21	3	Moneda Extranjera	500.000
1										<b>Acciones de Empleo</b>	<b>2.212.588.750</b>
1	0	3								<b>SERVICIOS SOCIALES</b>	<b>2.212.588.750</b>
1	0	3	11							Tesoro Nacional	806.989.750
1	0	3	11	2						<b>Bienes de Consumo</b>	<b>380.000</b>
1	0	3	11	2				21		Gastos Corrientes	380.000
1	0	3	11	2				21	1	Moneda Nacional	380.000
1	0	3	11	3						<b>Servicios No Personales</b>	<b>15.457.750</b>
1	0	3	11	3	4					Servicios Técnicos y Profesionales	525.000
1	0	3	11	3	4			21		Gastos Corrientes	525.000
1	0	3	11	3	4			21	1	Moneda Nacional	525.000
1	0	3	11	3	5					Servicios Comerciales y Financieros	13.804.250
1	0	3	11	3	5			21		Gastos Corrientes	13.804.250
1	0	3	11	3	5			21	1	Moneda Nacional	13.804.250
1	0	3	11	3	7					Pasajes y Viáticos	1.128.500
1	0	3	11	3	7			21		Gastos Corrientes	1.128.500
1	0	3	11	3	7			21	1	Moneda Nacional	1.128.500
1	0	3	11	5						<b>Transferencias</b>	<b>791.152.000</b>
1	0	3	11	5	1					Transf. al Sector Privado para Financiar	652.191.000
1	0	3	11	5	1	4				Gastos Corrientes	606.301.000
1	0	3	11	5	1	4				Ayudas Sociales a Personas	606.301.000
1	0	3	11	5	1	4		21		Gastos Corrientes	606.301.000
1	0	3	11	5	1	4		21	1	Moneda Nacional	606.301.000

M.H. y F.P.  
16

4





DISTRIBUCIÓN DE LÍMITES DEL GASTO

ASIGNACIÓN DE CRÉDITOS DEL PROGRAMA 16

SUBPR	PROY	FIN	F.F.	INC	PPAL	PAR	SPAR	ECON	MON	DENOMINACIÓN	IMPORTE
1	0	3	11	5	1	7				Transf. a Otras Instituc. Culturales y Soc. S/Fines de Lucro	35.010.000
1	0	3	11	5	1	7		21		Gastos Corrientes	35.010.000
1	0	3	11	5	1	7		21	1	Moneda Nacional	35.010.000
1	0	3	11	5	1	8				Transferencias a Cooperativas	8.440.000
1	0	3	11	5	1	8		21		Gastos Corrientes	8.440.000
1	0	3	11	5	1	8		21	1	Moneda Nacional	8.440.000
1	0	3	11	5	1	9				Transferencias a Empresas Privadas	2.440.000
1	0	3	11	5	1	9		21		Gastos Corrientes	2.440.000
1	0	3	11	5	1	9		21	1	Moneda Nacional	2.440.000
1	0	3	11	5	2					Transf. al Sector Privado para Financiar Gastos Capital	43.130.000
1	0	3	11	5	2	1				Transferencias a Personas	7.600.000
1	0	3	11	5	2	1		22		Gastos de Capital	7.600.000
1	0	3	11	5	2	1		22	1	Moneda Nacional	7.600.000
1	0	3	11	5	2	4				Transf. a Otras Inst. Cult. y Sociales sin Fines de Lucro	15.500.000
1	0	3	11	5	2	4		22		Gastos de Capital	15.500.000
1	0	3	11	5	2	4		22	1	Moneda Nacional	15.500.000
1	0	3	11	5	2	5				Transferencias a Cooperativas	15.030.000
1	0	3	11	5	2	5		22		Gastos de Capital	15.030.000
1	0	3	11	5	2	5		22	1	Moneda Nacional	15.030.000
1	0	3	11	5	2	6				Transferencias a Empresas Privadas	5.000.000
1	0	3	11	5	2	6		22		Gastos de Capital	5.000.000
1	0	3	11	5	2	6		22	1	Moneda Nacional	5.000.000
1	0	3	11	5	6					Transferencias a Universidades Nacionales	12.000.000
1	0	3	11	5	6	1				Transferencias a Univ. Nac. p/financiar Gastos Corrientes	12.000.000
1	0	3	11	5	6	1		21		Gastos Corrientes	12.000.000
1	0	3	11	5	6	1		21	1	Moneda Nacional	12.000.000
1	0	3	11	5	7					Transf. a Inst. Prov. y Mun. para Fin. Gastos Corrientes	33.831.000
1	0	3	11	5	7	1				Transferencias a Gobiernos Provinciales	16.821.000
1	0	3	11	5	7	1		21		Gastos Corrientes	16.821.000
1	0	3	11	5	7	1		21	1	Moneda Nacional	16.821.000
1	0	3	11	5	7	6				Transferencias a Gobiernos Municipales	17.010.000
1	0	3	11	5	7	6		21		Gastos Corrientes	17.010.000
1	0	3	11	5	7	6		21	1	Moneda Nacional	17.010.000
1	0	3	11	5	8					Transf. a Inst. Prov. y Mun. para Financ. Gastos de Capital	50.000.000
1	0	3	11	5	8	1				Transferencias a Gobiernos Provinciales	20.000.000
1	0	3	11	5	8	1		22		Gastos de Capital	20.000.000
1	0	3	11	5	8	1		22	1	Moneda Nacional	20.000.000
1	0	3	11	5	8	6				Transferencias a Gobiernos Municipales	30.000.000
1	0	3	11	5	8	6		22		Gastos de Capital	30.000.000
1	0	3	11	5	8	6		22	1	Moneda Nacional	30.000.000
1	0	3	14							Transferencias Internas	1.405.599.000
1	0	3	14	5						<b>Transferencias</b>	<b>1.405.599.000</b>
1	0	3	14	5	1					Transf. al Sector Privado para Financiar Gastos Corrientes	1.405.599.000

M.H. y F.P.  
16

Δ



DISTRIBUCIÓN DE LÍMITES DEL GASTO

ASIGNACIÓN DE CRÉDITOS DEL PROGRAMA 16

SUBPR	PROY	FIN	F.F.	INC	PPAL	PAR	SPAR	ECON	MON	DENOMINACIÓN	IMPORTE
1	0	3	14	5	1	4				Ayudas Sociales a Personas	1.405.599.000
1	0	3	14	5	1	4		21		Gastos Corrientes	1.405.599.000
1	0	3	14	5	1	4		21	1	Moneda Nacional	1.405.599.000
4										<b>Seguro de Capacitación y Empleo</b>	<b>843.982.500</b>
4	0	3								SERVICIOS SOCIALES	843.982.500
4	0	3	11							Tesoro Nacional	293.982.500
4	0	3	11	2						<b>Bienes de Consumo</b>	<b>170.000</b>
4	0	3	11	2				21		Gastos Corrientes	170.000
4	0	3	11	2				21	1	Moneda Nacional	170.000
4	0	3	11	3						<b>Servicios No Personales</b>	<b>7.562.500</b>
4	0	3	11	3	5					Servicios Comerciales y Financieros	6.712.500
4	0	3	11	3	5			21		Gastos Corrientes	6.712.500
4	0	3	11	3	5			21	1	Moneda Nacional	6.712.500
4	0	3	11	3	7					Pasajes y Viáticos	850.000
4	0	3	11	3	7			21		Gastos Corrientes	850.000
4	0	3	11	3	7			21	1	Moneda Nacional	850.000
4	0	3	11	5						<b>Transferencias</b>	<b>286.250.000</b>
4	0	3	11	5	1					Transf. al Sector Privado para Financiar	221.370.000
4	0	3	11	5	1	4				Gastos Corrientes	200.000.000
4	0	3	11	5	1	4		21		Ayudas Sociales a Personas	200.000.000
4	0	3	11	5	1	4		21	1	Moneda Nacional	200.000.000
4	0	3	11	5	1	7				Transf. a Otras Instituc. Culturales y Soc.	18.000.000
4	0	3	11	5	1	7				S/Fines de Lucro	18.000.000
4	0	3	11	5	1	7		21		Gastos Corrientes	18.000.000
4	0	3	11	5	1	7		21	1	Moneda Nacional	18.000.000
4	0	3	11	5	1	8				Transferencias a Cooperativas	1.000.000
4	0	3	11	5	1	8		21		Gastos Corrientes	1.000.000
4	0	3	11	5	1	8		21	1	Moneda Nacional	1.000.000
4	0	3	11	5	1	9				Transferencias a Empresas Privadas	2.370.000
4	0	3	11	5	1	9		21		Gastos Corrientes	2.370.000
4	0	3	11	5	1	9		21	1	Moneda Nacional	2.370.000
4	0	3	11	5	2					Transf. al Sector Privado para Financiar	28.430.000
4	0	3	11	5	2	1				Gastos Capital	1.760.000
4	0	3	11	5	2	1		22		Transferencias a Personas	1.760.000
4	0	3	11	5	2	1		22		Gastos de Capital	1.760.000
4	0	3	11	5	2	1		22	1	Moneda Nacional	1.760.000
4	0	3	11	5	2	4				Transf. a Otras Inst. Cult. y Sociales sin Fines	21.200.000
4	0	3	11	5	2	4				de Lucro	21.200.000
4	0	3	11	5	2	4		22		Gastos de Capital	21.200.000
4	0	3	11	5	2	4		22	1	Moneda Nacional	21.200.000
4	0	3	11	5	2	5				Transferencias a Cooperativas	2.870.000
4	0	3	11	5	2	5		22		Gastos de Capital	2.870.000
4	0	3	11	5	2	5		22	1	Moneda Nacional	2.870.000
4	0	3	11	5	2	6				Transferencias a Empresas Privadas	2.600.000

M.H. y F.P.  
16

41



DISTRIBUCIÓN DE LÍMITES DEL GASTO

ASIGNACIÓN DE CRÉDITOS DEL PROGRAMA 16

SUBPR	PROY	FIN	F.F.	INC	PPAL	PAR	SPAR	ECON	MON	DENOMINACIÓN	IMPORTE
4	0	3	11	5	2	6		22		Gastos de Capital	2.600.000
4	0	3	11	5	2	6		22	1	Moneda Nacional	2.600.000
4	0	3	11	5	6					Transferencias a Universidades Nacionales	4.800.000
4	0	3	11	5	6	1				Transferencias a Univ. Nac. p/financiar	4.800.000
4	0	3	11	5	6	1		21		Gastos Corrientes	4.800.000
4	0	3	11	5	6	1		21	1	Moneda Nacional	4.800.000
4	0	3	11	5	7					Transf. a Inst. Prov. y Mun. para Fin. Gastos Corrientes	11.650.000
4	0	3	11	5	7	1				Transferencias a Gobiernos Provinciales	6.640.000
4	0	3	11	5	7	1		21		Gastos Corrientes	6.640.000
4	0	3	11	5	7	1		21	1	Moneda Nacional	6.640.000
4	0	3	11	5	7	6				Transferencias a Gobiernos Municipales	5.010.000
4	0	3	11	5	7	6		21		Gastos Corrientes	5.010.000
4	0	3	11	5	7	6		21	1	Moneda Nacional	5.010.000
4	0	3	11	5	8					Transf. a Inst. Prov. y Mun. para Financ. Gastos de Capital	20.000.000
4	0	3	11	5	8	1				Transferencias a Gobiernos Provinciales	10.000.000
4	0	3	11	5	8	1		22		Gastos de Capital	10.000.000
4	0	3	11	5	8	1		22	1	Moneda Nacional	10.000.000
4	0	3	11	5	8	6				Transferencias a Gobiernos Municipales	10.000.000
4	0	3	11	5	8	6		22		Gastos de Capital	10.000.000
4	0	3	11	5	8	6		22	1	Moneda Nacional	10.000.000
4	0	3	14							Transferencias Internas	550.000.000
4	0	3	14	5						<b>Transferencias</b>	<b>550.000.000</b>
4	0	3	14	5	1					Transf. al Sector Privado para Financiar Gastos Corrientes	550.000.000
4	0	3	14	5	1	4				Ayudas Sociales a Personas	550.000.000
4	0	3	14	5	1	4		21		Gastos Corrientes	550.000.000
4	0	3	14	5	1	4		21	1	Moneda Nacional	550.000.000
<b>TOTAL</b>											<b>3.185.558.697</b>

M.H. y F.P.  
16




DETALLE DE TRANSFERENCIAS (PARTIDAS INDICATIVAS)

ASIGNACIÓN DE CRÉDITOS DEL PROGRAMA 16

SUBPR	PROY	ACTOBR	FIN	FUN	F.F.	INC	PPAL	PAR	SPAR	UGEO	DENOMINACIÓN	IMPORTE
0	0	1									Conducción y Coordinación	500.000
0	0	1	3								SERVICIOS SOCIALES	500.000
0	0	1	3	6							Trabajo	500.000
0	0	1	3	6	11						Tesoro Nacional	500.000
0	0	1	3	6	11	5					<b>Transferencias</b>	<b>500.000</b>
0	0	1	3	6	11	5	9				Transferencias al Exterior	500.000
0	0	1	3	6	11	5	9	2			Transf.a Organismos Internac. p/Financiar Gastos Corrientes	500.000
0	0	1	3	6	11	5	9	2	1574		Centro Interam. de Invest. y Documentación sobre Form. Prof.	200.000
0	0	1	3	6	11	5	9	2	1574	99	No Clasificado	200.000
0	0	1	3	6	11	5	9	2	9999		Sin discriminar	300.000
0	0	1	3	6	11	5	9	2	9999	99	No Clasificado	300.000
1											<b>Acciones de Empleo</b>	<b>2.196.751.000</b>
1	0	1									<b>Acciones de Empleo</b>	<b>2.177.021.000</b>
1	0	1	3								SERVICIOS SOCIALES	2.177.021.000
1	0	1	3	6							Trabajo	2.177.021.000
1	0	1	3	6	11						Tesoro Nacional	771.422.000
1	0	1	3	6	11	5					<b>Transferencias</b>	<b>771.422.000</b>
1	0	1	3	6	11	5	1				Transf. al Sector Privado para Financiar Gastos Corrientes	645.191.000
1	0	1	3	6	11	5	1	4			Ayudas Sociales a Personas	606.301.000
1	0	1	3	6	11	5	1	4			2 Ciudad Autónoma de Buenos Aires	30.300.000
1	0	1	3	6	11	5	1	4			6 Provincia de Buenos Aires	109.201.000
1	0	1	3	6	11	5	1	4			10 Provincia de Catamarca	6.100.000
1	0	1	3	6	11	5	1	4			14 Provincia de Córdoba	18.200.000
1	0	1	3	6	11	5	1	4			18 Provincia de Corrientes	6.100.000
1	0	1	3	6	11	5	1	4			22 Provincia del Chaco	18.200.000
1	0	1	3	6	11	5	1	4			26 Provincia del Chubut	6.100.000
1	0	1	3	6	11	5	1	4			30 Provincia de Entre Ríos	12.100.000
1	0	1	3	6	11	5	1	4			34 Provincia de Formosa	6.100.000
1	0	1	3	6	11	5	1	4			38 Provincia de Jujuy	60.600.000
1	0	1	3	6	11	5	1	4			42 Provincia de La Pampa	12.100.000
1	0	1	3	6	11	5	1	4			46 Provincia de La Rioja	30.300.000
1	0	1	3	6	11	5	1	4			50 Provincia de Mendoza	18.200.000
1	0	1	3	6	11	5	1	4			54 Provincia de Misiones	18.200.000
1	0	1	3	6	11	5	1	4			58 Provincia del Neuquén	6.100.000
1	0	1	3	6	11	5	1	4			62 Provincia de Río Negro	12.100.000
1	0	1	3	6	11	5	1	4			66 Provincia de Salta	36.400.000
1	0	1	3	6	11	5	1	4			70 Provincia de San Juan	42.400.000
1	0	1	3	6	11	5	1	4			74 Provincia de San Luis	6.100.000
1	0	1	3	6	11	5	1	4			78 Provincia de Santa Cruz	3.000.000
1	0	1	3	6	11	5	1	4			82 Provincia de Santa Fe	42.400.000

M.H. y F.P.  
16

4



DETALLE DE TRANSFERENCIAS (PARTIDAS INDICATIVAS)

ASIGNACIÓN DE CRÉDITOS DEL PROGRAMA 16

SUBPR	PROY	ACTOR	FIN	FUN	F.F.	INC	PPAL	PAR	SPAR	UGEO	DENOMINACIÓN	IMPORTE
1	0	1	3	6	11	5	1	4			86 Provincia de Santiago del Estero	12.100.000
1	0	1	3	6	11	5	1	4			90 Provincia de Tucumán	90.900.000
1	0	1	3	6	11	5	1	4			94 Provincia de Tierra del Fuego, Antártida e Islas del Atlántico Sur	3.000.000
1	0	1	3	6	11	5	1	7			Transf. a Otras Instituc. Culturales y Soc. S/Fines de Lucro	35.010.000
1	0	1	3	6	11	5	1	7	9999		Sin discriminar	35.010.000
1	0	1	3	6	11	5	1	7	9999	2	Ciudad Autónoma de Buenos Aires	1.750.000
1	0	1	3	6	11	5	1	7	9999	6	Provincia de Buenos Aires	6.300.000
1	0	1	3	6	11	5	1	7	9999	10	Provincia de Catamarca	350.000
1	0	1	3	6	11	5	1	7	9999	14	Provincia de Córdoba	1.050.000
1	0	1	3	6	11	5	1	7	9999	18	Provincia de Corrientes	350.000
1	0	1	3	6	11	5	1	7	9999	22	Provincia del Chaco	1.050.000
1	0	1	3	6	11	5	1	7	9999	26	Provincia del Chubut	350.000
1	0	1	3	6	11	5	1	7	9999	30	Provincia de Entre Ríos	700.000
1	0	1	3	6	11	5	1	7	9999	34	Provincia de Formosa	350.000
1	0	1	3	6	11	5	1	7	9999	38	Provincia de Jujuy	3.500.000
1	0	1	3	6	11	5	1	7	9999	42	Provincia de La Pampa	700.000
1	0	1	3	6	11	5	1	7	9999	46	Provincia de La Rioja	1.750.000
1	0	1	3	6	11	5	1	7	9999	50	Provincia de Mendoza	1.050.000
1	0	1	3	6	11	5	1	7	9999	54	Provincia de Misiones	1.050.000
1	0	1	3	6	11	5	1	7	9999	58	Provincia del Neuquén	350.000
1	0	1	3	6	11	5	1	7	9999	62	Provincia de Río Negro	700.000
1	0	1	3	6	11	5	1	7	9999	66	Provincia de Salta	2.100.000
1	0	1	3	6	11	5	1	7	9999	70	Provincia de San Juan	2.450.000
1	0	1	3	6	11	5	1	7	9999	74	Provincia de San Luis	350.000
1	0	1	3	6	11	5	1	7	9999	78	Provincia de Santa Cruz	180.000
1	0	1	3	6	11	5	1	7	9999	82	Provincia de Santa Fe	2.450.000
1	0	1	3	6	11	5	1	7	9999	86	Provincia de Santiago del Estero	700.000
1	0	1	3	6	11	5	1	7	9999	90	Provincia de Tucumán	5.250.000
1	0	1	3	6	11	5	1	7	9999	94	Provincia de Tierra del Fuego, Antártida e Islas del Atlántico Sur	180.000
1	0	1	3	6	11	5	1	8			Transferencias a Cooperativas	1.440.000
1	0	1	3	6	11	5	1	8	9999		Sin discriminar	1.440.000
1	0	1	3	6	11	5	1	8	9999	6	Provincia de Buenos Aires	430.000
1	0	1	3	6	11	5	1	8	9999	14	Provincia de Córdoba	330.000
1	0	1	3	6	11	5	1	8	9999	50	Provincia de Mendoza	210.000
1	0	1	3	6	11	5	1	8	9999	70	Provincia de San Juan	220.000
1	0	1	3	6	11	5	1	8	9999	90	Provincia de Tucumán	250.000
1	0	1	3	6	11	5	1	9			Transferencias a Empresas Privadas	2.440.000
1	0	1	3	6	11	5	1	9	9999		Sin Discriminar	2.440.000
1	0	1	3	6	11	5	1	9	9999	6	Provincia de Buenos Aires	930.000
1	0	1	3	6	11	5	1	9	9999	18	Provincia de Corrientes	90.000
1	0	1	3	6	11	5	1	9	9999	34	Provincia de Formosa	810.000
1	0	1	3	6	11	5	1	9	9999	66	Provincia de Salta	610.000
1	0	1	3	6	11	5	2				Transf. al Sector Privado para Financiar Gastos Capital	33.700.000
1	0	1	3	6	11	5	2	1			Transferencias a Personas	7.600.000
1	0	1	3	6	11	5	2	1			6 Provincia de Buenos Aires	3.200.000
1	0	1	3	6	11	5	2	1			22 Provincia del Chaco	1.300.000
1	0	1	3	6	11	5	2	1			34 Provincia de Formosa	1.300.000
1	0	1	3	6	11	5	2	1			86 Provincia de Santiago del Estero	500.000
1	0	1	3	6	11	5	2	1			90 Provincia de Tucumán	1.300.000
1	0	1	3	6	11	5	2	4			Transf. a Otras Inst. Cult. y Sociales sin Fines de Lucro	15.500.000
1	0	1	3	6	11	5	2	4	9999		Sin discriminar	15.500.000
1	0	1	3	6	11	5	2	4	9999	2	Ciudad Autónoma de Buenos Aires	1.000.000

M.H. y F.P.  
16

11



DETALLE DE TRANSFERENCIAS (PARTIDAS INDICATIVAS)

ASIGNACIÓN DE CRÉDITOS DEL PROGRAMA 16

SUBPR	PROY	ACTOR	FIN	FUN	F.F.	INC	PPAL	PAR	SPAR	UGEO	DENOMINACIÓN	IMPORTE
1	0	1	3	6	11	5	2	4	9999	6	Provincia de Buenos Aires	3.000.000
1	0	1	3	6	11	5	2	4	9999	10	Provincia de Catamarca	100.000
1	0	1	3	6	11	5	2	4	9999	14	Provincia de Córdoba	300.000
1	0	1	3	6	11	5	2	4	9999	18	Provincia de Corrientes	100.000
1	0	1	3	6	11	5	2	4	9999	30	Provincia de Entre Ríos	600.000
1	0	1	3	6	11	5	2	4	9999	34	Provincia de Formosa	100.000
1	0	1	3	6	11	5	2	4	9999	38	Provincia de Jujuy	1.000.000
1	0	1	3	6	11	5	2	4	9999	46	Provincia de La Rioja	700.000
1	0	1	3	6	11	5	2	4	9999	58	Provincia del Neuquén	700.000
1	0	1	3	6	11	5	2	4	9999	62	Provincia de Río Negro	200.000
1	0	1	3	6	11	5	2	4	9999	66	Provincia de Salta	1.400.000
1	0	1	3	6	11	5	2	4	9999	86	Provincia de Santiago del Estero	2.700.000
1	0	1	3	6	11	5	2	4	9999	90	Provincia de Tucumán	3.600.000
1	0	1	3	6	11	5	2	5			Transferencias a Cooperativas	5.600.000
1	0	1	3	6	11	5	2	5	2054		Cooperativas de Trabajo	5.600.000
1	0	1	3	6	11	5	2	5	2054	6	Provincia de Buenos Aires	1.350.000
1	0	1	3	6	11	5	2	5	2054	10	Provincia de Catamarca	50.000
1	0	1	3	6	11	5	2	5	2054	14	Provincia de Córdoba	150.000
1	0	1	3	6	11	5	2	5	2054	18	Provincia de Corrientes	50.000
1	0	1	3	6	11	5	2	5	2054	22	Provincia del Chaco	120.000
1	0	1	3	6	11	5	2	5	2054	26	Provincia del Chubut	50.000
1	0	1	3	6	11	5	2	5	2054	34	Provincia de Formosa	120.000
1	0	1	3	6	11	5	2	5	2054	38	Provincia de Jujuy	400.000
1	0	1	3	6	11	5	2	5	2054	54	Provincia de Misiones	780.000
1	0	1	3	6	11	5	2	5	2054	82	Provincia de Santa Fe	1.560.000
1	0	1	3	6	11	5	2	5	2054	86	Provincia de Santiago del Estero	80.000
1	0	1	3	6	11	5	2	5	2054	90	Provincia de Tucumán	890.000
1	0	1	3	6	11	5	2	6			Transferencias a Empresas Privadas	5.000.000
1	0	1	3	6	11	5	2	6	9999		Sin discriminar	5.000.000
1	0	1	3	6	11	5	2	6	9999	6	Provincia de Buenos Aires	2.200.000
1	0	1	3	6	11	5	2	6	9999	14	Provincia de Córdoba	500.000
1	0	1	3	6	11	5	2	6	9999	50	Provincia de Mendoza	500.000
1	0	1	3	6	11	5	2	6	9999	62	Provincia de Río Negro	500.000
1	0	1	3	6	11	5	2	6	9999	86	Provincia de Santiago del Estero	300.000
1	0	1	3	6	11	5	2	6	9999	90	Provincia de Tucumán	1.000.000
1	0	1	3	6	11	5	6				Transferencias a Universidades Nacionales	8.700.000
1	0	1	3	6	11	5	6	1			Transferencias a Univ. Nac. p/financiar Gastos Corrientes	8.700.000
1	0	1	3	6	11	5	6	1	806		Universidad de Buenos Aires	500.000
1	0	1	3	6	11	5	6	1	806	2	Ciudad Autónoma de Buenos Aires	500.000
1	0	1	3	6	11	5	6	1	810		Universidad Nacional de Córdoba	200.000
1	0	1	3	6	11	5	6	1	810	14	Provincia de Córdoba	200.000
1	0	1	3	6	11	5	6	1	811		Universidad Nacional de Cuyo	100.000
1	0	1	3	6	11	5	6	1	811	50	Provincia de Mendoza	100.000
1	0	1	3	6	11	5	6	1	812		Universidad Nacional de Entre Ríos	300.000
1	0	1	3	6	11	5	6	1	812	30	Provincia de Entre Ríos	300.000
1	0	1	3	6	11	5	6	1	815		Universidad Nacional de General Sarmiento	3.000.000
1	0	1	3	6	11	5	6	1	815	6	Provincia de Buenos Aires	3.000.000
1	0	1	3	6	11	5	6	1	817		Universidad Nacional de La Matanza	3.000.000
1	0	1	3	6	11	5	6	1	817	6	Provincia de Buenos Aires	3.000.000
1	0	1	3	6	11	5	6	1	822		Universidad Nacional de Luján	200.000
1	0	1	3	6	11	5	6	1	822	6	Provincia de Buenos Aires	200.000
1	0	1	3	6	11	5	6	1	823		Universidad Nacional de Mar del Plata	200.000

M.H. y F.P.  
16

4



DETALLE DE TRANSFERENCIAS (PARTIDAS INDICATIVAS)

ASIGNACIÓN DE CRÉDITOS DEL PROGRAMA 16

SUBPR	PROY	ACTOBR	FIN	FUN	F.F.	INC	PPAL	PAR	SPAR	UGEO	DENOMINACIÓN	IMPORTE
1	0	1	3	6	11	5	6	1	823	6	Provincia de Buenos Aires	200.000
1	0	1	3	6	11	5	6	1	824		Universidad Nacional de Misiones	200.000
1	0	1	3	6	11	5	6	1	824	54	Provincia de Misiones	200.000
1	0	1	3	6	11	5	6	1	829		Universidad Nacional de Rosario	500.000
1	0	1	3	6	11	5	6	1	829	82	Provincia de Santa Fe	500.000
1	0	1	3	6	11	5	6	1	836		Universidad Nacional de Tucumán	500.000
1	0	1	3	6	11	5	6	1	836	90	Provincia de Tucumán	500.000
1	0	1	3	6	11	5	7				Transf. a Inst. Prov. y Mun. para Fin. Gastos Corrientes	33.831.000
1	0	1	3	6	11	5	7	1			Transferencias a Gobiernos Provinciales	16.821.000
1	0	1	3	6	11	5	7	1	3001		Administración Central Provincial	16.821.000
1	0	1	3	6	11	5	7	1	3001	6	Provincia de Buenos Aires	2.821.000
1	0	1	3	6	11	5	7	1	3001	14	Provincia de Córdoba	900.000
1	0	1	3	6	11	5	7	1	3001	22	Provincia del Chaco	2.000.000
1	0	1	3	6	11	5	7	1	3001	30	Provincia de Entre Ríos	700.000
1	0	1	3	6	11	5	7	1	3001	38	Provincia de Jujuy	1.400.000
1	0	1	3	6	11	5	7	1	3001	54	Provincia de Misiones	3.100.000
1	0	1	3	6	11	5	7	1	3001	70	Provincia de San Juan	1.500.000
1	0	1	3	6	11	5	7	1	3001	82	Provincia de Santa Fe	1.000.000
1	0	1	3	6	11	5	7	1	3001	90	Provincia de Tucumán	3.400.000
1	0	1	3	6	11	5	7	6			Transferencias a Gobiernos Municipales	17.010.000
1	0	1	3	6	11	5	7	6	9999		Sin discriminar	17.010.000
1	0	1	3	6	11	5	7	6	9999	6	Provincia de Buenos Aires	3.910.000
1	0	1	3	6	11	5	7	6	9999	10	Provincia de Catamarca	170.000
1	0	1	3	6	11	5	7	6	9999	14	Provincia de Córdoba	510.000
1	0	1	3	6	11	5	7	6	9999	18	Provincia de Corrientes	170.000
1	0	1	3	6	11	5	7	6	9999	22	Provincia del Chaco	680.000
1	0	1	3	6	11	5	7	6	9999	30	Provincia de Entre Ríos	340.000
1	0	1	3	6	11	5	7	6	9999	34	Provincia de Formosa	170.000
1	0	1	3	6	11	5	7	6	9999	38	Provincia de Jujuy	1.700.000
1	0	1	3	6	11	5	7	6	9999	42	Provincia de La Pampa	340.000
1	0	1	3	6	11	5	7	6	9999	46	Provincia de La Rioja	850.000
1	0	1	3	6	11	5	7	6	9999	50	Provincia de Mendoza	510.000
1	0	1	3	6	11	5	7	6	9999	54	Provincia de Misiones	510.000
1	0	1	3	6	11	5	7	6	9999	58	Provincia del Neuquén	170.000
1	0	1	3	6	11	5	7	6	9999	62	Provincia de Río Negro	340.000
1	0	1	3	6	11	5	7	6	9999	70	Provincia de San Juan	2.210.000
1	0	1	3	6	11	5	7	6	9999	74	Provincia de San Luis	170.000
1	0	1	3	6	11	5	7	6	9999	82	Provincia de Santa Fe	1.280.000
1	0	1	3	6	11	5	7	6	9999	86	Provincia de Santiago del Estero	340.000
1	0	1	3	6	11	5	7	6	9999	90	Provincia de Tucumán	2.640.000
1	0	1	3	6	11	5	8				Transf. a Inst. Prov. y Mun. para Financ. Gastos de Capital	50.000.000
1	0	1	3	6	11	5	8	1			Transferencias a Gobiernos Provinciales	20.000.000
1	0	1	3	6	11	5	8	1	3001		Administración central provincial	20.000.000
1	0	1	3	6	11	5	8	1	3001	6	Provincia de Buenos Aires	4.600.000
1	0	1	3	6	11	5	8	1	3001	10	Provincia de Catamarca	200.000
1	0	1	3	6	11	5	8	1	3001	14	Provincia de Córdoba	600.000
1	0	1	3	6	11	5	8	1	3001	18	Provincia de Corrientes	200.000
1	0	1	3	6	11	5	8	1	3001	22	Provincia del Chaco	600.000
1	0	1	3	6	11	5	8	1	3001	26	Provincia del Chubut	200.000
1	0	1	3	6	11	5	8	1	3001	30	Provincia de Entre Ríos	400.000
1	0	1	3	6	11	5	8	1	3001	34	Provincia de Formosa	200.000
1	0	1	3	6	11	5	8	1	3001	38	Provincia de Jujuy	2.000.000
1	0	1	3	6	11	5	8	1	3001	50	Provincia de Mendoza	2.000.000

M.H. y F.P.  
16

41



DETALLE DE TRANSFERENCIAS (PARTIDAS INDICATIVAS)

ASIGNACIÓN DE CRÉDITOS DEL PROGRAMA 16

SUBPR	PROY	ACTOBR	FIN	FUN	F.F.	INC	PPAL	PAR	SPAR	U G E O	DENOMINACIÓN	IMPORTE
1	0	1	3	6	11	5	8	1	3001	54	Provincia de Misiones	600.000
1	0	1	3	6	11	5	8	1	3001	58	Provincia del Neuquén	200.000
1	0	1	3	6	11	5	8	1	3001	62	Provincia de Río Negro	400.000
1	0	1	3	6	11	5	8	1	3001	66	Provincia de Salta	1.200.000
1	0	1	3	6	11	5	8	1	3001	70	Provincia de San Juan	1.400.000
1	0	1	3	6	11	5	8	1	3001	82	Provincia de Santa Fe	1.700.000
1	0	1	3	6	11	5	8	1	3001	86	Provincia de Santiago del Estero	400.000
1	0	1	3	6	11	5	8	1	3001	90	Provincia de Tucumán	3.100.000
1	0	1	3	6	11	5	8	6			Transferencias a Gobiernos Municipales	30.000.000
1	0	1	3	6	11	5	8	6	9999		Sin discriminar	30.000.000
1	0	1	3	6	11	5	8	6	9999	6	Provincia de Buenos Aires	6.900.000
1	0	1	3	6	11	5	8	6	9999	10	Provincia de Catamarca	300.000
1	0	1	3	6	11	5	8	6	9999	14	Provincia de Córdoba	900.000
1	0	1	3	6	11	5	8	6	9999	18	Provincia de Corrientes	300.000
1	0	1	3	6	11	5	8	6	9999	22	Provincia del Chaco	900.000
1	0	1	3	6	11	5	8	6	9999	26	Provincia del Chubut	300.000
1	0	1	3	6	11	5	8	6	9999	30	Provincia de Entre Ríos	600.000
1	0	1	3	6	11	5	8	6	9999	34	Provincia de Formosa	300.000
1	0	1	3	6	11	5	8	6	9999	38	Provincia de Jujuy	3.000.000
1	0	1	3	6	11	5	8	6	9999	42	Provincia de La Pampa	600.000
1	0	1	3	6	11	5	8	6	9999	46	Provincia de La Rioja	1.500.000
1	0	1	3	6	11	5	8	6	9999	50	Provincia de Mendoza	900.000
1	0	1	3	6	11	5	8	6	9999	54	Provincia de Misiones	900.000
1	0	1	3	6	11	5	8	6	9999	58	Provincia del Neuquén	300.000
1	0	1	3	6	11	5	8	6	9999	62	Provincia de Río Negro	600.000
1	0	1	3	6	11	5	8	6	9999	66	Provincia de Salta	1.800.000
1	0	1	3	6	11	5	8	6	9999	70	Provincia de San Juan	2.100.000
1	0	1	3	6	11	5	8	6	9999	74	Provincia de San Luis	300.000
1	0	1	3	6	11	5	8	6	9999	78	Provincia de Santa Cruz	150.000
1	0	1	3	6	11	5	8	6	9999	82	Provincia de Santa Fe	2.100.000
1	0	1	3	6	11	5	8	6	9999	86	Provincia de Santiago del Estero	600.000
1	0	1	3	6	11	5	8	6	9999	90	Provincia de Tucumán	4.500.000
1	0	1	3	6	11	5	8	6	9999	94	Provincia de Tierra del Fuego, Antártida e Islas del Atlántico Sur	150.000
											Transferencias Internas	1.405.599.000
											<b>Transferencias</b>	<b>1.405.599.000</b>
											Transf. al Sector Privado para Financiar Gastos Corrientes	1.405.599.000
											Ayudas Sociales a Personas	1.405.599.000
											2 Ciudad Autónoma de Buenos Aires	70.300.000
											6 Provincia de Buenos Aires	252.699.000
											10 Provincia de Catamarca	14.100.000
											14 Provincia de Córdoba	42.200.000
											18 Provincia de Corrientes	14.100.000
											22 Provincia del Chaco	42.200.000
											26 Provincia del Chubut	14.100.000
											30 Provincia de Entre Ríos	28.100.000
											34 Provincia de Formosa	14.100.000
											38 Provincia de Jujuy	140.600.000
											42 Provincia de La Pampa	28.100.000
											46 Provincia de La Rioja	70.300.000
											50 Provincia de Mendoza	42.200.000
											54 Provincia de Misiones	42.200.000
											58 Provincia del Neuquén	14.100.000
											62 Provincia de Río Negro	28.100.000
											66 Provincia de Salta	84.300.000
											70 Provincia de San Juan	98.400.000
											74 Provincia de San Luis	14.100.000

M.H. y F.P.  
16

4





DETALLE DE TRANSFERENCIAS (PARTIDAS INDICATIVAS)

ASIGNACIÓN DE CRÉDITOS DEL PROGRAMA 16

SUBPR	PROY	ACTOBR	FIN	FUN	F.F.	INC	PPAL	PAR	SPAR	UGEO	DENOMINACIÓN	IMPORTE
1	0	1	3	6	14	5	1	4			78 Provincia de Santa Cruz	7.000.000
1	0	1	3	6	14	5	1	4			82 Provincia de Santa Fe	98.400.000
1	0	1	3	6	14	5	1	4			86 Provincia de Santiago del Estero	28.100.000
1	0	1	3	6	14	5	1	4			90 Provincia de Tucumán	210.800.000
1	0	1	3	6	14	5	1	4			94 Provincia de Tierra del Fuego, Antártida e Islas del Atlántico Sur	7.000.000
1	0	2									<b>Apoyo a las Empresas Autogestionadas por sus Trabajadores - Proyecto PNUD ARG 09/001</b>	<b>19.730.000</b>
1	0	2	3								SERVICIOS SOCIALES	19.730.000
1	0	2	3	6							Trabajo	19.730.000
1	0	2	3	6	11						Tesoro Nacional	19.730.000
1	0	2	3	6	11	5					<b>Transferencias</b>	<b>19.730.000</b>
1	0	2	3	6	11	5	1				Transf. al Sector Privado para Financiar Gastos Corrientes	7.000.000
1	0	2	3	6	11	5	1	8			Transferencias a Cooperativas	7.000.000
1	0	2	3	6	11	5	1	8	9999		Sin discriminar	7.000.000
1	0	2	3	6	11	5	1	8	9999	6	Provincia de Buenos Aires	1.800.000
1	0	2	3	6	11	5	1	8	9999	14	Provincia de Córdoba	1.300.000
1	0	2	3	6	11	5	1	8	9999	50	Provincia de Mendoza	700.000
1	0	2	3	6	11	5	1	8	9999	70	Provincia de San Juan	1.500.000
1	0	2	3	6	11	5	1	8	9999	90	Provincia de Tucumán	1.700.000
1	0	2	3	6	11	5	2				Transf. al Sector Privado para Financiar Gastos Capital	9.430.000
1	0	2	3	6	11	5	2	5			Transferencias a Cooperativas	9.430.000
1	0	2	3	6	11	5	2	5	2054		Cooperativas de Trabajo	9.430.000
1	0	2	3	6	11	5	2	5	2054	2	Ciudad Autónoma de Buenos Aires	400.000
1	0	2	3	6	11	5	2	5	2054	6	Provincia de Buenos Aires	1.400.000
1	0	2	3	6	11	5	2	5	2054	10	Provincia de Catamarca	120.000
1	0	2	3	6	11	5	2	5	2054	14	Provincia de Córdoba	360.000
1	0	2	3	6	11	5	2	5	2054	18	Provincia de Corrientes	120.000
1	0	2	3	6	11	5	2	5	2054	22	Provincia del Chaco	390.000
1	0	2	3	6	11	5	2	5	2054	26	Provincia del Chubut	120.000
1	0	2	3	6	11	5	2	5	2054	30	Provincia de Entre Ríos	160.000
1	0	2	3	6	11	5	2	5	2054	34	Provincia de Formosa	130.000
1	0	2	3	6	11	5	2	5	2054	38	Provincia de Jujuy	1.200.000
1	0	2	3	6	11	5	2	5	2054	42	Provincia de La Pampa	160.000
1	0	2	3	6	11	5	2	5	2054	46	Provincia de La Rioja	550.000
1	0	2	3	6	11	5	2	5	2054	50	Provincia de Mendoza	310.000
1	0	2	3	6	11	5	2	5	2054	54	Provincia de Misiones	310.000
1	0	2	3	6	11	5	2	5	2054	58	Provincia del Neuquén	130.000
1	0	2	3	6	11	5	2	5	2054	62	Provincia de Río Negro	140.000
1	0	2	3	6	11	5	2	5	2054	66	Provincia de Salta	420.000
1	0	2	3	6	11	5	2	5	2054	70	Provincia de San Juan	710.000
1	0	2	3	6	11	5	2	5	2054	74	Provincia de San Luis	130.000
1	0	2	3	6	11	5	2	5	2054	78	Provincia de Santa Cruz	80.000
1	0	2	3	6	11	5	2	5	2054	82	Provincia de Santa Fe	590.000
1	0	2	3	6	11	5	2	5	2054	86	Provincia de Santiago del Estero	160.000
1	0	2	3	6	11	5	2	5	2054	90	Provincia de Tucumán	1.240.000
1	0	2	3	6	11	5	2	5	2054	94	Provincia de Tierra del Fuego, Antártida e Islas del Atlántico Sur	100.000
1	0	2	3	6	11	5	6				Transferencias a Universidades Nacionales	3.300.000

M.H. y F.P.  
16

21



DETALLE DE TRANSFERENCIAS (PARTIDAS INDICATIVAS)

ASIGNACIÓN DE CRÉDITOS DEL PROGRAMA 16

SUBPR	PROY	ACTOBR	FIN	FUN	F.F.	INC	PPAL	PAR	SPAR	UGEO	DENOMINACIÓN	IMPORTE
1	0	2	3	6	11	5	6	1			Transferencias a Univ. Nac. p/financiar Gastos Corrientes	3.300.000
1	0	2	3	6	11	5	6	1	806		Universidad de Buenos Aires	500.000
1	0	2	3	6	11	5	6	1	806	2	Ciudad Autónoma de Buenos Aires	500.000
1	0	2	3	6	11	5	6	1	810		Universidad Nacional de Córdoba	100.000
1	0	2	3	6	11	5	6	1	810	14	Provincia de Córdoba	100.000
1	0	2	3	6	11	5	6	1	811		Universidad Nacional de Cuyo	100.000
1	0	2	3	6	11	5	6	1	811	50	Provincia de Mendoza	100.000
1	0	2	3	6	11	5	6	1	812		Universidad Nacional de Entre Ríos	300.000
1	0	2	3	6	11	5	6	1	812	30	Provincia de Entre Ríos	300.000
1	0	2	3	6	11	5	6	1	815		Universidad Nacional de General Sarmiento	800.000
1	0	2	3	6	11	5	6	1	815	6	Provincia de Buenos Aires	800.000
1	0	2	3	6	11	5	6	1	817		Universidad Nacional de La Matanza	800.000
1	0	2	3	6	11	5	6	1	817	6	Provincia de Buenos Aires	800.000
1	0	2	3	6	11	5	6	1	822		Universidad Nacional de Luján	200.000
1	0	2	3	6	11	5	6	1	822	6	Provincia de Buenos Aires	200.000
1	0	2	3	6	11	5	6	1	823		Universidad Nacional de Mar del Plata	200.000
1	0	2	3	6	11	5	6	1	823	6	Provincia de Buenos Aires	200.000
1	0	2	3	6	11	5	6	1	824		Universidad Nacional de Misiones	100.000
1	0	2	3	6	11	5	6	1	824	54	Provincia de Misiones	100.000
1	0	2	3	6	11	5	6	1	829		Universidad Nacional de Rosario	100.000
1	0	2	3	6	11	5	6	1	829	82	Provincia de Santa Fe	100.000
1	0	2	3	6	11	5	6	1	836		Universidad Nacional de Tucumán	100.000
1	0	2	3	6	11	5	6	1	836	90	Provincia de Tucumán	100.000
4											<b>Seguro de Capacitación y Empleo</b>	<b>836.250.000</b>
4	0	1									<b>Seguro de Capacitación y Empleo</b>	<b>836.250.000</b>
4	0	1	3								<b>SERVICIOS SOCIALES</b>	<b>836.250.000</b>
4	0	1	3	6							Trabajo	836.250.000
4	0	1	3	6	11						Tesoro Nacional	286.250.000
4	0	1	3	6	11	5					<b>Transferencias</b>	<b>286.250.000</b>
4	0	1	3	6	11	5	1				Transf. al Sector Privado para Financiar Gastos Corrientes	221.370.000
4	0	1	3	6	11	5	1	4			Ayudas Sociales a Personas	200.000.000
4	0	1	3	6	11	5	1	4		2	Ciudad Autónoma de Buenos Aires	10.000.000
4	0	1	3	6	11	5	1	4		6	Provincia de Buenos Aires	36.000.000
4	0	1	3	6	11	5	1	4		10	Provincia de Catamarca	2.000.000
4	0	1	3	6	11	5	1	4		14	Provincia de Córdoba	6.000.000
4	0	1	3	6	11	5	1	4		18	Provincia de Corrientes	2.000.000
4	0	1	3	6	11	5	1	4		22	Provincia del Chaco	6.000.000
4	0	1	3	6	11	5	1	4		26	Provincia del Chubut	2.000.000
4	0	1	3	6	11	5	1	4		30	Provincia de Entre Ríos	4.000.000
4	0	1	3	6	11	5	1	4		34	Provincia de Formosa	2.000.000
4	0	1	3	6	11	5	1	4		38	Provincia de Jujuy	20.000.000
4	0	1	3	6	11	5	1	4		42	Provincia de La Pampa	4.000.000
4	0	1	3	6	11	5	1	4		46	Provincia de La Rioja	10.000.000

M.H. y F.P.  
16

11



DETALLE DE TRANSFERENCIAS (PARTIDAS INDICATIVAS)

ASIGNACIÓN DE CRÉDITOS DEL PROGRAMA 16

SUBPR	PROY	ACTOBR	FIN	FUN	F.F.	INC	PPAL	PAR	SPAR	UGEO	DENOMINACIÓN	IMPORTE
4	0	1	3	6	11	5	1	4			50 Provincia de Mendoza	6.000.000
4	0	1	3	6	11	5	1	4			54 Provincia de Misiones	6.000.000
4	0	1	3	6	11	5	1	4			58 Provincia del Neuquén	2.000.000
4	0	1	3	6	11	5	1	4			62 Provincia de Río Negro	4.000.000
4	0	1	3	6	11	5	1	4			66 Provincia de Salta	12.000.000
4	0	1	3	6	11	5	1	4			70 Provincia de San Juan	14.000.000
4	0	1	3	6	11	5	1	4			74 Provincia de San Luis	2.000.000
4	0	1	3	6	11	5	1	4			78 Provincia de Santa Cruz	1.000.000
4	0	1	3	6	11	5	1	4			82 Provincia de Santa Fe	14.000.000
4	0	1	3	6	11	5	1	4			86 Provincia de Santiago del Estero	4.000.000
4	0	1	3	6	11	5	1	4			90 Provincia de Tucumán	30.000.000
4	0	1	3	6	11	5	1	4			94 Provincia de Tierra del Fuego, Antártida e Islas del Atlántico Sur	1.000.000
4	0	1	3	6	11	5	1	7			Transf. a Otras Instituc. Culturales y Soc. S/Fines de Lucro	18.000.000
4	0	1	3	6	11	5	1	7	9999		Sin discriminar	18.000.000
4	0	1	3	6	11	5	1	7	9999		2 Ciudad Autónoma de Buenos Aires	900.000
4	0	1	3	6	11	5	1	7	9999		6 Provincia de Buenos Aires	3.240.000
4	0	1	3	6	11	5	1	7	9999		10 Provincia de Catamarca	180.000
4	0	1	3	6	11	5	1	7	9999		14 Provincia de Córdoba	540.000
4	0	1	3	6	11	5	1	7	9999		18 Provincia de Corrientes	180.000
4	0	1	3	6	11	5	1	7	9999		22 Provincia del Chaco	540.000
4	0	1	3	6	11	5	1	7	9999		26 Provincia del Chubut	180.000
4	0	1	3	6	11	5	1	7	9999		30 Provincia de Entre Ríos	360.000
4	0	1	3	6	11	5	1	7	9999		34 Provincia de Formosa	180.000
4	0	1	3	6	11	5	1	7	9999		38 Provincia de Jujuy	1.800.000
4	0	1	3	6	11	5	1	7	9999		42 Provincia de La Pampa	360.000
4	0	1	3	6	11	5	1	7	9999		46 Provincia de La Rioja	900.000
4	0	1	3	6	11	5	1	7	9999		50 Provincia de Mendoza	540.000
4	0	1	3	6	11	5	1	7	9999		54 Provincia de Misiones	540.000
4	0	1	3	6	11	5	1	7	9999		58 Provincia del Neuquén	180.000
4	0	1	3	6	11	5	1	7	9999		62 Provincia de Río Negro	360.000
4	0	1	3	6	11	5	1	7	9999		66 Provincia de Salta	1.080.000
4	0	1	3	6	11	5	1	7	9999		70 Provincia de San Juan	1.260.000
4	0	1	3	6	11	5	1	7	9999		74 Provincia de San Luis	180.000
4	0	1	3	6	11	5	1	7	9999		78 Provincia de Santa Cruz	90.000
4	0	1	3	6	11	5	1	7	9999		82 Provincia de Santa Fe	1.260.000
4	0	1	3	6	11	5	1	7	9999		86 Provincia de Santiago del Estero	360.000
4	0	1	3	6	11	5	1	7	9999		90 Provincia de Tucumán	2.700.000
4	0	1	3	6	11	5	1	7	9999		94 Provincia de Tierra del Fuego, Antártida e Islas del Atlántico Sur	90.000
4	0	1	3	6	11	5	1	8			Transferencias a Cooperativas	1.000.000
4	0	1	3	6	11	5	1	8	9999		Sin discriminar	1.000.000
4	0	1	3	6	11	5	1	8	9999		6 Provincia de Buenos Aires	300.000
4	0	1	3	6	11	5	1	8	9999		14 Provincia de Córdoba	200.000
4	0	1	3	6	11	5	1	8	9999		50 Provincia de Mendoza	200.000
4	0	1	3	6	11	5	1	8	9999		70 Provincia de San Juan	100.000
4	0	1	3	6	11	5	1	8	9999		90 Provincia de Tucumán	200.000
4	0	1	3	6	11	5	1	9			Transferencias a Empresas Privadas	2.370.000
4	0	1	3	6	11	5	1	9	9999		Sin Discriminar	2.370.000
4	0	1	3	6	11	5	1	9	9999		6 Provincia de Buenos Aires	790.000
4	0	1	3	6	11	5	1	9	9999		26 Provincia del Chubut	640.000
4	0	1	3	6	11	5	1	9	9999		86 Provincia de Santiago del Estero	625.000
4	0	1	3	6	11	5	1	9	9999		90 Provincia de Tucumán	315.000
4	0	1	3	6	11	5	2				Transf. al Sector Privado para Financiar Gastos Capital	28.430.000
4	0	1	3	6	11	5	2	1			Transferencias a Personas	1.760.000
4	0	1	3	6	11	5	2	1			2 Ciudad Autónoma de Buenos Aires	150.000

M.H. y F.P.  
16

11



DETALLE DE TRANSFERENCIAS (PARTIDAS INDICATIVAS)

ASIGNACIÓN DE CRÉDITOS DEL PROGRAMA 16

SUBPR	PROY	ACTOR	FIN	FUN	F.F.	INC	PPAL	PAR	SPAR	U G E O	DENOMINACIÓN	IMPORTE
4	0	1	3	6	11	5	2	1			6 Provincia de Buenos Aires	500.000
4	0	1	3	6	11	5	2	1			50 Provincia de Mendoza	450.000
4	0	1	3	6	11	5	2	1			82 Provincia de Santa Fe	400.000
4	0	1	3	6	11	5	2	1			90 Provincia de Tucumán	260.000
4	0	1	3	6	11	5	2	4			Transf. a Otras Inst. Cult. y Sociales sin Fines de Lucro	21.200.000
4	0	1	3	6	11	5	2	4	9999		Sin discriminar	21.200.000
4	0	1	3	6	11	5	2	4	9999		6 Provincia de Buenos Aires	7.100.000
4	0	1	3	6	11	5	2	4	9999	14	Provincia de Córdoba	3.200.000
4	0	1	3	6	11	5	2	4	9999	50	Provincia de Mendoza	2.000.000
4	0	1	3	6	11	5	2	4	9999	70	Provincia de San Juan	3.500.000
4	0	1	3	6	11	5	2	4	9999	90	Provincia de Tucumán	5.400.000
4	0	1	3	6	11	5	2	5			Transferencias a Cooperativas	2.870.000
4	0	1	3	6	11	5	2	5	2054		Cooperativas de Trabajo	2.870.000
4	0	1	3	6	11	5	2	5	2054	6	Provincia de Buenos Aires	700.000
4	0	1	3	6	11	5	2	5	2054	14	Provincia de Córdoba	720.000
4	0	1	3	6	11	5	2	5	2054	50	Provincia de Mendoza	450.000
4	0	1	3	6	11	5	2	5	2054	70	Provincia de San Juan	470.000
4	0	1	3	6	11	5	2	5	2054	90	Provincia de Tucumán	530.000
4	0	1	3	6	11	5	2	6			Transferencias a Empresas Privadas	2.600.000
4	0	1	3	6	11	5	2	6	9999		Sin discriminar	2.600.000
4	0	1	3	6	11	5	2	6	9999	6	Provincia de Buenos Aires	1.000.000
4	0	1	3	6	11	5	2	6	9999	14	Provincia de Córdoba	550.000
4	0	1	3	6	11	5	2	6	9999	50	Provincia de Mendoza	350.000
4	0	1	3	6	11	5	2	6	9999	70	Provincia de San Juan	350.000
4	0	1	3	6	11	5	2	6	9999	90	Provincia de Tucumán	350.000
4	0	1	3	6	11	5	6				Transferencias a Universidades Nacionales	4.800.000
4	0	1	3	6	11	5	6	1			Transferencias a Univ. Nac. p/financiar Gastos Corrientes	4.800.000
4	0	1	3	6	11	5	6	1	806		Universidad de Buenos Aires	500.000
4	0	1	3	6	11	5	6	1	806	2	Ciudad Autónoma de Buenos Aires	500.000
4	0	1	3	6	11	5	6	1	810		Universidad Nacional de Córdoba	100.000
4	0	1	3	6	11	5	6	1	810	14	Provincia de Córdoba	100.000
4	0	1	3	6	11	5	6	1	811		Universidad Nacional de Cuyo	100.000
4	0	1	3	6	11	5	6	1	811	50	Provincia de Mendoza	100.000
4	0	1	3	6	11	5	6	1	812		Universidad Nacional de Entre Ríos	100.000
4	0	1	3	6	11	5	6	1	812	30	Provincia de Entre Ríos	100.000
4	0	1	3	6	11	5	6	1	815		Universidad Nacional de General Sarmiento	2.000.000
4	0	1	3	6	11	5	6	1	815	6	Provincia de Buenos Aires	2.000.000
4	0	1	3	6	11	5	6	1	817		Universidad Nacional de La Matanza	1.000.000
4	0	1	3	6	11	5	6	1	817	6	Provincia de Buenos Aires	1.000.000
4	0	1	3	6	11	5	6	1	822		Universidad Nacional de Luján	200.000
4	0	1	3	6	11	5	6	1	822	6	Provincia de Buenos Aires	200.000
4	0	1	3	6	11	5	6	1	823		Universidad Nacional de Mar del Plata	200.000
4	0	1	3	6	11	5	6	1	823	6	Provincia de Buenos Aires	200.000
4	0	1	3	6	11	5	6	1	824		Universidad Nacional de Misiones	300.000
4	0	1	3	6	11	5	6	1	824	54	Provincia de Misiones	300.000
4	0	1	3	6	11	5	6	1	829		Universidad Nacional de Rosario	200.000
4	0	1	3	6	11	5	6	1	829	82	Provincia de Santa Fe	200.000
4	0	1	3	6	11	5	6	1	836		Universidad Nacional de Tucumán	100.000
4	0	1	3	6	11	5	6	1	836	90	Provincia de Tucumán	100.000

M.H. y F.P.  
16

4



DETALLE DE TRANSFERENCIAS (PARTIDAS INDICATIVAS)

ASIGNACIÓN DE CRÉDITOS DEL PROGRAMA 16

SUBPR	PROY	ACTOBR	FIN	FUN	F.F.	INC	PPAL	PAR	SPAR	UGEO	DENOMINACIÓN	IMPORTE
4	0	1	3	6	11	5	7				Transf. a Inst. Prov. y Mun. para Fin. Gastos Corrientes	11.650.000
4	0	1	3	6	11	5	7	1			Transferencias a Gobiernos Provinciales	6.640.000
4	0	1	3	6	11	5	7	1	3001		Administración Central Provincial	6.640.000
4	0	1	3	6	11	5	7	1	3001	6	Provincia de Buenos Aires	840.000
4	0	1	3	6	11	5	7	1	3001	10	Provincia de Catamarca	100.000
4	0	1	3	6	11	5	7	1	3001	14	Provincia de Córdoba	300.000
4	0	1	3	6	11	5	7	1	3001	18	Provincia de Corrientes	100.000
4	0	1	3	6	11	5	7	1	3001	26	Provincia del Chubut	400.000
4	0	1	3	6	11	5	7	1	3001	34	Provincia de Formosa	300.000
4	0	1	3	6	11	5	7	1	3001	42	Provincia de La Pampa	400.000
4	0	1	3	6	11	5	7	1	3001	46	Provincia de La Rioja	400.000
4	0	1	3	6	11	5	7	1	3001	54	Provincia de Misiones	600.000
4	0	1	3	6	11	5	7	1	3001	58	Provincia del Neuquén	100.000
4	0	1	3	6	11	5	7	1	3001	62	Provincia de Río Negro	200.000
4	0	1	3	6	11	5	7	1	3001	82	Provincia de Santa Fe	1.900.000
4	0	1	3	6	11	5	7	1	3001	90	Provincia de Tucumán	1.000.000
4	0	1	3	6	11	5	7	6			Transferencias a Gobiernos Municipales	5.010.000
4	0	1	3	6	11	5	7	6	9999		Sin discriminar	5.010.000
4	0	1	3	6	11	5	7	6	9999	6	Provincia de Buenos Aires	1.150.000
4	0	1	3	6	11	5	7	6	9999	10	Provincia de Catamarca	50.000
4	0	1	3	6	11	5	7	6	9999	14	Provincia de Córdoba	150.000
4	0	1	3	6	11	5	7	6	9999	22	Provincia del Chaco	150.000
4	0	1	3	6	11	5	7	6	9999	26	Provincia del Chubut	150.000
4	0	1	3	6	11	5	7	6	9999	30	Provincia de Entre Ríos	150.000
4	0	1	3	6	11	5	7	6	9999	46	Provincia de La Rioja	800.000
4	0	1	3	6	11	5	7	6	9999	54	Provincia de Misiones	300.000
4	0	1	3	6	11	5	7	6	9999	58	Provincia del Neuquén	450.000
4	0	1	3	6	11	5	7	6	9999	70	Provincia de San Juan	430.000
4	0	1	3	6	11	5	7	6	9999	82	Provincia de Santa Fe	480.000
4	0	1	3	6	11	5	7	6	9999	90	Provincia de Tucumán	750.000
4	0	1	3	6	11	5	8				Transf. a Inst. Prov. y Mun. para Financ. Gastos de Capital	20.000.000
4	0	1	3	6	11	5	8	1			Transferencias a Gobiernos Provinciales	10.000.000
4	0	1	3	6	11	5	8	1	3001		Administración central provincial	10.000.000
4	0	1	3	6	11	5	8	1	3001	6	Provincia de Buenos Aires	2.300.000
4	0	1	3	6	11	5	8	1	3001	10	Provincia de Catamarca	100.000
4	0	1	3	6	11	5	8	1	3001	14	Provincia de Córdoba	300.000
4	0	1	3	6	11	5	8	1	3001	18	Provincia de Corrientes	100.000
4	0	1	3	6	11	5	8	1	3001	22	Provincia del Chaco	300.000
4	0	1	3	6	11	5	8	1	3001	26	Provincia del Chubut	100.000
4	0	1	3	6	11	5	8	1	3001	30	Provincia de Entre Ríos	200.000
4	0	1	3	6	11	5	8	1	3001	34	Provincia de Formosa	100.000
4	0	1	3	6	11	5	8	1	3001	38	Provincia de Jujuy	1.000.000
4	0	1	3	6	11	5	8	1	3001	50	Provincia de Mendoza	1.000.000
4	0	1	3	6	11	5	8	1	3001	54	Provincia de Misiones	300.000
4	0	1	3	6	11	5	8	1	3001	58	Provincia del Neuquén	100.000
4	0	1	3	6	11	5	8	1	3001	62	Provincia de Río Negro	200.000
4	0	1	3	6	11	5	8	1	3001	66	Provincia de Salta	600.000
4	0	1	3	6	11	5	8	1	3001	70	Provincia de San Juan	700.000
4	0	1	3	6	11	5	8	1	3001	82	Provincia de Santa Fe	900.000
4	0	1	3	6	11	5	8	1	3001	86	Provincia de Santiago del Estero	200.000
4	0	1	3	6	11	5	8	1	3001	90	Provincia de Tucumán	1.500.000
4	0	1	3	6	11	5	8	6			Transferencias a Gobiernos Municipales	10.000.000
4	0	1	3	6	11	5	8	6	9999		Sin discriminar	10.000.000

M.H. y F.P.  
16

✓



DETALLE DE TRANSFERENCIAS (PARTIDAS INDICATIVAS)

ASIGNACIÓN DE CRÉDITOS DEL PROGRAMA 16

SUBPR	PROY	ACTOR	FIN	FUN	F.F.	INC	PPAL	PAR	SPAR	UGEO	DENOMINACIÓN	IMPORTE
4	0	1	3	6	11	5	8	6	9999	6	Provincia de Buenos Aires	2.300.000
4	0	1	3	6	11	5	8	6	9999	10	Provincia de Catamarca	100.000
4	0	1	3	6	11	5	8	6	9999	14	Provincia de Córdoba	300.000
4	0	1	3	6	11	5	8	6	9999	18	Provincia de Corrientes	100.000
4	0	1	3	6	11	5	8	6	9999	22	Provincia del Chaco	300.000
4	0	1	3	6	11	5	8	6	9999	26	Provincia del Chubut	100.000
4	0	1	3	6	11	5	8	6	9999	30	Provincia de Entre Ríos	200.000
4	0	1	3	6	11	5	8	6	9999	34	Provincia de Formosa	100.000
4	0	1	3	6	11	5	8	6	9999	38	Provincia de Jujuy	1.000.000
4	0	1	3	6	11	5	8	6	9999	42	Provincia de La Pampa	200.000
4	0	1	3	6	11	5	8	6	9999	46	Provincia de La Rioja	500.000
4	0	1	3	6	11	5	8	6	9999	50	Provincia de Mendoza	300.000
4	0	1	3	6	11	5	8	6	9999	54	Provincia de Misiones	300.000
4	0	1	3	6	11	5	8	6	9999	58	Provincia del Neuquén	100.000
4	0	1	3	6	11	5	8	6	9999	62	Provincia de Río Negro	200.000
4	0	1	3	6	11	5	8	6	9999	66	Provincia de Salta	600.000
4	0	1	3	6	11	5	8	6	9999	70	Provincia de San Juan	900.000
4	0	1	3	6	11	5	8	6	9999	82	Provincia de Santa Fe	700.000
4	0	1	3	6	11	5	8	6	9999	86	Provincia de Santiago del Estero	200.000
4	0	1	3	6	11	5	8	6	9999	90	Provincia de Tucumán	1.500.000
4	0	1	3	6	14						Transferencias Internas	550.000.000
4	0	1	3	6	14	5					<b>Transferencias</b>	<b>550.000.000</b>
4	0	1	3	6	14	5	1				Transf. al Sector Privado para	550.000.000
4	0	1	3	6	14	5	1	4			Financiar Gastos Corrientes	550.000.000
4	0	1	3	6	14	5	1	4			Ayudas Sociales a Personas	550.000.000
4	0	1	3	6	14	5	1	4			2 Ciudad Autónoma de Buenos Aires	27.500.000
4	0	1	3	6	14	5	1	4			6 Provincia de Buenos Aires	99.000.000
4	0	1	3	6	14	5	1	4			10 Provincia de Catamarca	5.500.000
4	0	1	3	6	14	5	1	4			14 Provincia de Córdoba	16.500.000
4	0	1	3	6	14	5	1	4			18 Provincia de Corrientes	5.500.000
4	0	1	3	6	14	5	1	4			22 Provincia del Chaco	16.500.000
4	0	1	3	6	14	5	1	4			26 Provincia del Chubut	5.500.000
4	0	1	3	6	14	5	1	4			30 Provincia de Entre Ríos	11.000.000
4	0	1	3	6	14	5	1	4			34 Provincia de Formosa	5.500.000
4	0	1	3	6	14	5	1	4			38 Provincia de Jujuy	55.000.000
4	0	1	3	6	14	5	1	4			42 Provincia de La Pampa	11.000.000
4	0	1	3	6	14	5	1	4			46 Provincia de La Rioja	27.500.000
4	0	1	3	6	14	5	1	4			50 Provincia de Mendoza	16.500.000
4	0	1	3	6	14	5	1	4			54 Provincia de Misiones	16.500.000
4	0	1	3	6	14	5	1	4			58 Provincia del Neuquén	5.500.000
4	0	1	3	6	14	5	1	4			62 Provincia de Río Negro	11.000.000
4	0	1	3	6	14	5	1	4			66 Provincia de Salta	33.000.000
4	0	1	3	6	14	5	1	4			70 Provincia de San Juan	38.500.000
4	0	1	3	6	14	5	1	4			74 Provincia de San Luis	5.500.000
4	0	1	3	6	14	5	1	4			78 Provincia de Santa Cruz	2.800.000
4	0	1	3	6	14	5	1	4			82 Provincia de Santa Fe	38.500.000
4	0	1	3	6	14	5	1	4			86 Provincia de Santiago del Estero	11.000.000
4	0	1	3	6	14	5	1	4			90 Provincia de Tucumán	82.400.000
4	0	1	3	6	14	5	1	4			94 Provincia de Tierra del Fuego, Antártida e Islas del Atlántico Sur	2.800.000

M.H. y F.P.  
16

11


**TOTAL** **3.033.501.000**



**LISTADO DE ACTIVIDADES ESPECIFICAS**

CÓDIGO	DENOMINACIÓN	UNIDAD EJECUTORA	CRÉDITO	RECURSOS HUMANOS	
				CARGOS	HS. DE CÁTEDRA
<b>Actividades:</b>					
01	Conducción y Coordinación	Ministerio de Trabajo, Empleo y Seguridad Social	127.157.447	398	54
02	Apoyo a la Implementación Territorial de las Políticas de Empleo - Proyecto PNUD ARG 11/007	Ministerio de Trabajo, Empleo y Seguridad Social	1.830.000	0	0
<b>Subprograma:</b>					
1	Acciones de Empleo				
<b>Actividades:</b>					
01	Acciones de Empleo	Ministerio de Trabajo, Empleo y Seguridad Social	2.191.830.250	0	0
02	Apoyo a las Empresas Autogestionadas por sus Trabajadores - Proyecto PNUD ARG 09/001	Ministerio de Trabajo, Empleo y Seguridad Social	20.758.500	0	0
<b>SUBTOTAL SUBPROGRAMA 1:</b>			<b>2.212.588.750</b>	<b>0</b>	<b>0</b>
<b>Subprograma:</b>					
4	Seguro de Capacitación y Empleo				
<b>Actividades:</b>					
01	Seguro de Capacitación y Empleo	Ministerio de Trabajo, Empleo y Seguridad Social	843.982.500	0	0
<b>SUBTOTAL SUBPROGRAMA 4:</b>			<b>843.982.500</b>	<b>0</b>	<b>0</b>
<b>TOTAL:</b>			<b>3.185.558.697</b>	<b>398</b>	<b>54</b>

M.H. y F.P.  
16



**RECURSOS HUMANOS DEL PROGRAMA 16**

CARGO O CATEGORÍA	CANTIDAD DE	
	CARGOS	HS. DE CÁTEDRA

**Planta Permanente**

**AUTORIDADES SUPERIORES DEL PODER EJECUTIVO NACIONAL**

Secretario	1	0
Subsecretario	2	0
<b>Subtotal Escalafón</b>	<b>3</b>	<b>0</b>

**Personal del Sistema Nacional de Empleo Público (SINEP)**

A	26	0
B	146	0
C	130	0
D	84	0
E	7	0
F	2	0
<b>Subtotal Escalafón</b>	<b>395</b>	<b>0</b>

**Planta Temporaria**

**PERSONAL CONTRATADO**

M.H. y F.P.	Horas de Cátedra Anuales	0	54
<b>16</b>	<b>Subtotal Escalafón</b>	<b>0</b>	<b>54</b>
<b>TOTAL DEL PROGRAMA 16</b>		<b>398</b>	<b>54</b>

11





**LISTADO DE SUBPROGRAMAS**

CÓDIGO	DENOMINACIÓN	UNIDAD EJECUTORA	CRÉDITO
01	Acciones de Empleo	Ministerio de Trabajo, Empleo y Seguridad Social	2.212.588.750
04	Seguro de Capacitación y Empleo	Ministerio de Trabajo, Empleo y Seguridad Social	843.982.500
<b>TOTAL</b>			<b>3.056.571.250</b>

M.H. y F.P.
16

4



**ANÁLISIS Y FORMULACIÓN DE LA POLÍTICA DE SEGURIDAD SOCIAL**

PROGRAMA 18

**UNIDAD EJECUTORA  
MINISTERIO DE TRABAJO, EMPLEO Y SEGURIDAD SOCIAL**

Servicio Administrativo Financiero  
**350**

**DISTRIBUCIÓN DE LÍMITES DEL GASTO**

**ASIGNACIÓN DE CRÉDITOS DEL PROGRAMA 18**


SUBPR	PROY	FIN	F.F.	INC	PPAL	PAR	SPAR	ECON	MON	DENOMINACIÓN	IMPORTE
0	0	3								SERVICIOS SOCIALES	53.792.402
0	0	3	11							Tesoro Nacional	53.162.402
0	0	3	11	1						<b>Gastos en Personal</b>	<b>41.573.749</b>
0	0	3	11	1	1					Personal Permanente	33.491.732
0	0	3	11	1	1	1				Retribución del Cargo	12.450.150
0	0	3	11	1	1	1		21		Gastos Corrientes	12.450.150
0	0	3	11	1	1	1		21	1	Moneda Nacional	12.450.150
0	0	3	11	1	1	3				Retribuciones que no hacen al Cargo	12.182.078
0	0	3	11	1	1	3		21		Gastos Corrientes	12.182.078
0	0	3	11	1	1	3		21	1	Moneda Nacional	12.182.078
0	0	3	11	1	1	4				Sueldo Anual Complementario	2.052.686
0	0	3	11	1	1	4		21		Gastos Corrientes	2.052.686
0	0	3	11	1	1	4		21	1	Moneda Nacional	2.052.686
0	0	3	11	1	1	6				Contribuciones Patronales	6.537.804
0	0	3	11	1	1	6		21		Gastos Corrientes	6.537.804
0	0	3	11	1	1	6		21	1	Moneda Nacional	6.537.804
0	0	3	11	1	1	7				Complementos	269.014
0	0	3	11	1	1	7		21		Gastos Corrientes	269.014
0	0	3	11	1	1	7		21	1	Moneda Nacional	269.014
0	0	3	11	1	2					Personal Temporario	40.693
0	0	3	11	1	2	1				Retribuciones del Cargo	30.171
0	0	3	11	1	2	1		21		Gastos Corrientes	30.171
0	0	3	11	1	2	1		21	1	Moneda Nacional	30.171
0	0	3	11	1	2	3				Sueldo Anual Complementario	2.514
0	0	3	11	1	2	3		21		Gastos Corrientes	2.514
0	0	3	11	1	2	3		21	1	Moneda Nacional	2.514
0	0	3	11	1	2	5				Contribuciones Patronales	8.008
0	0	3	11	1	2	5		21		Gastos Corrientes	8.008
0	0	3	11	1	2	5		21	1	Moneda Nacional	8.008

M.H. y F.P.  
16

41

DISTRIBUCIÓN DE LÍMITES DEL GASTO

ASIGNACIÓN DE CRÉDITOS DEL PROGRAMA 18



SUBPR	PROY	FIN	F.F.	INC	PPAL	PAR	SPAR	ECON	MON	DENOMINACIÓN	IMPORTE
0	0	3	11	1	5					Asistencia Social al Personal	174.800
0	0	3	11	1	5	9				Otras Asistencias Sociales al Personal	174.800
0	0	3	11	1	5	9		21		Gastos Corrientes	174.800
0	0	3	11	1	5	9		21	1	Moneda Nacional	174.800
0	0	3	11	1	7					Gabinete de autoridades superiores	3.576.544
0	0	3	11	1	7			21		Gastos Corrientes	3.576.544
0	0	3	11	1	7			21	1	Moneda Nacional	3.576.544
0	0	3	11	1	8					Personal contratado	4.289.980
0	0	3	11	1	8	1				Retribuciones por contratos	2.957.729
0	0	3	11	1	8	1		21		Gastos Corrientes	2.957.729
0	0	3	11	1	8	1		21	1	Moneda Nacional	2.957.729
0	0	3	11	1	8	2				Adicionales al contrato	222.979
0	0	3	11	1	8	2		21		Gastos Corrientes	222.979
0	0	3	11	1	8	2		21	1	Moneda Nacional	222.979
0	0	3	11	1	8	3				Sueldo anual complementario	265.059
0	0	3	11	1	8	3		21		Gastos Corrientes	265.059
0	0	3	11	1	8	3		21	1	Moneda Nacional	265.059
0	0	3	11	1	8	5				Contribuciones patronales	844.213
0	0	3	11	1	8	5		21		Gastos Corrientes	844.213
0	0	3	11	1	8	5		21	1	Moneda Nacional	844.213
0	0	3	11	2						<b>Bienes de Consumo</b>	<b>1.434.702</b>
0	0	3	11	2				21		Gastos Corrientes	1.434.702
0	0	3	11	2				21	1	Moneda Nacional	1.434.702
0	0	3	11	3						<b>Servicios No Personales</b>	<b>7.664.951</b>
0	0	3	11	3	1					Servicios Básicos	500.000
0	0	3	11	3	1			21		Gastos Corrientes	500.000
0	0	3	11	3	1			21	1	Moneda Nacional	500.000
0	0	3	11	3	2					Alquileres y Derechos	418.000
0	0	3	11	3	2			21		Gastos Corrientes	418.000
0	0	3	11	3	2			21	1	Moneda Nacional	418.000
0	0	3	11	3	3					Mantenimiento, Reparación y Limpieza	16.000
0	0	3	11	3	3			21		Gastos Corrientes	16.000
0	0	3	11	3	3			21	1	Moneda Nacional	16.000
0	0	3	11	3	4					Servicios Técnicos y Profesionales	1.221.600
0	0	3	11	3	4			21		Gastos Corrientes	1.221.600
0	0	3	11	3	4			21	1	Moneda Nacional	1.221.600
0	0	3	11	3	5					Servicios Comerciales y Financieros	1.725.000
0	0	3	11	3	5			21		Gastos Corrientes	1.725.000
0	0	3	11	3	5			21	1	Moneda Nacional	1.725.000
0	0	3	11	3	7					Pasajes y Viáticos	2.653.351
0	0	3	11	3	7			21		Gastos Corrientes	2.653.351
0	0	3	11	3	7			21	1	Moneda Nacional	2.616.027
0	0	3	11	3	7			21	3	Moneda Extranjera	37.324
0	0	3	11	3	9					Otros Servicios	1.131.000
0	0	3	11	3	9			21		Gastos Corrientes	1.131.000
0	0	3	11	3	9			21	1	Moneda Nacional	1.131.000

M.H. y F.P.  
16

11



**DISTRIBUCIÓN DE LÍMITES DEL GASTO**  
**ASIGNACIÓN DE CRÉDITOS DEL PROGRAMA 18**

SUBPR	PROY	FIN	F.F.	INC	PPAL	PAR	SPAR	ECON	MON	DENOMINACIÓN	IMPORTE
0	0	3	11	4						Bienes de Uso	1.250.000
0	0	3	11	4	3					Maquinaria y Equipo	108.500
0	0	3	11	4	3			22		Gastos de Capital	108.500
0	0	3	11	4	3			22	1	Moneda Nacional	108.500
0	0	3	11	4	5					Libros, Revistas y Otros Elementos	34.000
0	0	3	11	4	5			22		Gastos de Capital	34.000
0	0	3	11	4	5			22	1	Moneda Nacional	34.000
0	0	3	11	4	8					Activos Intangibles	1.107.500
0	0	3	11	4	8			22		Gastos de Capital	1.107.500
0	0	3	11	4	8			22	1	Moneda Nacional	1.107.500
0	0	3	11	5						<b>Transferencias</b>	<b>1.239.000</b>
0	0	3	11	5	9					Transferencias al Exterior	1.239.000
0	0	3	11	5	9	2				Transf.a Organismos Internac. p/Financiar	1.239.000
0	0	3	11	5	9	2		21		Gastos Corrientes	1.239.000
0	0	3	11	5	9	2		21	3	Moneda Extranjera	1.239.000
0	0	3	13							Recursos con Afectación Específica	630.000
0	0	3	13	5						<b>Transferencias</b>	<b>630.000</b>
0	0	3	13	5	1					Transf. al Sector Privado para Financiar	630.000
0	0	3	13	5	1	4				Gastos Corrientes	630.000
0	0	3	13	5	1	4		21		Ayudas Sociales a Personas	630.000
0	0	3	13	5	1	4		21		Gastos Corrientes	630.000
0	0	3	13	5	1	4		21	1	Moneda Nacional	630.000
<b>TOTAL</b>											<b>53.792.402</b>

M.H. y F.P.  
16

21



DETALLE DE TRANSFERENCIAS (PARTIDAS INDICATIVAS)

ASIGNACIÓN DE CRÉDITOS DEL PROGRAMA 18

SUBPR	PROY	ACTOBR	FIN	FUN	F.F.	INC	PPAL	PAR	SPAR	U G E O	DENOMINACION	IMPORTE
0	0	1									Conducción y Coordinación	1.869.000
0	0	1	3								SERVICIOS SOCIALES	1.869.000
0	0	1	3	6							Trabajo	1.869.000
0	0	1	3	6	11						Tesoro Nacional	1.239.000
0	0	1	3	6	11	5					<b>Transferencias</b>	<b>1.239.000</b>
0	0	1	3	6	11	5	9				Transferencias al Exterior	1.239.000
0	0	1	3	6	11	5	9	2			Transf.a Organismos Internac. p/Financiar Gastos Corrientes	1.239.000
0	0	1	3	6	11	5	9	2	1743		Asociación Internacional de la Seguridad Social	977.000
0	0	1	3	6	11	5	9	2	1743	99	No Clasificado	977.000
0	0	1	3	6	11	5	9	2	1801		Organización Iberoamericana de la Seguridad Social	262.000
0	0	1	3	6	11	5	9	2	1801	99	No Clasificado	262.000
0	0	1	3	6	13						Recursos con Afectación Específica	630.000
0	0	1	3	6	13	5					<b>Transferencias</b>	<b>630.000</b>
0	0	1	3	6	13	5	1				Transf. al Sector Privado para Financiar Gastos Corrientes	630.000
0	0	1	3	6	13	5	1	4			Ayudas Sociales a Personas	630.000
0	0	1	3	6	13	5	1	4		2	Ciudad Autónoma de Buenos Aires	630.000
<b>TOTAL</b>											<b>1.869.000</b>	

M.H. y F.P.  
16

11



**RECURSOS HUMANOS DEL PROGRAMA 18**

CARGO O CATEGORÍA	CANTIDAD DE	
	CARGOS	HS. DE CÁTEDRA

**Planta Permanente**

**AUTORIDADES SUPERIORES DEL PODER EJECUTIVO NACIONAL**

Secretario	1	0
Subsecretario	2	0
<b>Subtotal Escalafón</b>	<b>3</b>	<b>0</b>

**FUNCIONARIOS FUERA DE NIVEL**

Coordinador de Enlace Interjurisdiccional	1	0
<b>Subtotal Escalafón</b>	<b>1</b>	<b>0</b>

**Personal del Sistema Nacional de Empleo Público (SINEP)**

A	12	0
B	29	0
C	30	0
D	25	0
E	4	0
F	5	0
<b>Subtotal Escalafón</b>	<b>105</b>	<b>0</b>

M.H. y F.P.
16

**Planta Temporaria**

**PERSONAL CONTRATADO**

Horas de Cátedra Anuales	0	16
<b>Subtotal Escalafón</b>	<b>0</b>	<b>16</b>

**TOTAL DEL PROGRAMA 18**

**109      16**



PROGRAMA 20

**FORMULACIÓN Y REGULACIÓN DE LA POLÍTICA LABORAL**

**UNIDAD EJECUTORA  
MINISTERIO DE TRABAJO, EMPLEO Y SEGURIDAD SOCIAL**

Servicio Administrativo Financiero  
**350**

**DISTRIBUCIÓN DE LÍMITES DEL GASTO**

**ASIGNACIÓN DE CRÉDITOS DEL PROGRAMA 20**

SUBPR	PROY	FIN	F.F.	INC	PPAL	PAR	SPAR	ECON	MON	DENOMINACIÓN	IMPORTE
0	0	3								SERVICIOS SOCIALES	444.896.931
0	0	3	11							Tesoro Nacional	415.596.931
0	0	3	11	1						<b>Gastos en Personal</b>	<b>369.926.281</b>
0	0	3	11	1	1					Personal Permanente	306.842.601
0	0	3	11	1	1	1				Retribución del Cargo	136.159.350
0	0	3	11	1	1	1		21		Gastos Corrientes	136.159.350
0	0	3	11	1	1	1		21	1	Moneda Nacional	136.159.350
0	0	3	11	1	1	3				Retribuciones que no hacen al Cargo	91.133.573
0	0	3	11	1	1	3		21		Gastos Corrientes	91.133.573
0	0	3	11	1	1	3		21	1	Moneda Nacional	91.133.573
0	0	3	11	1	1	4				Sueldo Anual Complementario	18.941.077
0	0	3	11	1	1	4		21		Gastos Corrientes	18.941.077
0	0	3	11	1	1	4		21	1	Moneda Nacional	18.941.077
0	0	3	11	1	1	6				Contribuciones Patronales	60.327.331
0	0	3	11	1	1	6		21		Gastos Corrientes	60.327.331
0	0	3	11	1	1	6		21	1	Moneda Nacional	60.327.331
0	0	3	11	1	1	7				Complementos	281.270
0	0	3	11	1	1	7		21		Gastos Corrientes	281.270
0	0	3	11	1	1	7		21	1	Moneda Nacional	281.270
0	0	3	11	1	2					Personal Temporario	6.387.214
0	0	3	11	1	2	1				Retribuciones del Cargo	3.879.801
0	0	3	11	1	2	1		21		Gastos Corrientes	3.879.801
0	0	3	11	1	2	1		21	1	Moneda Nacional	3.879.801
0	0	3	11	1	2	2				Retribuciones que no hacen al Cargo	855.853
0	0	3	11	1	2	2		21		Gastos Corrientes	855.853
0	0	3	11	1	2	2		21	1	Moneda Nacional	855.853
0	0	3	11	1	2	3				Sueldo Anual Complementario	394.638

M.H. y F.P.  
16

21

**DISTRIBUCIÓN DE LÍMITES DEL GASTO**  
**ASIGNACIÓN DE CRÉDITOS DEL PROGRAMA 20**



SUBPR	PROY	FIN	F.F.	INC	PA L	PAR	SPAR	ECON	MON	DENOMINACIÓN	IMPORTE
0	0	3	11	1	2	3		21		Gastos Corrientes	394.638
0	0	3	11	1	2	3		21	1	Moneda Nacional	394.638
0	0	3	11	1	2	5				Contribuciones Patronales	1.256.922
0	0	3	11	1	2	5		21		Gastos Corrientes	1.256.922
0	0	3	11	1	2	5		21	1	Moneda Nacional	1.256.922
0	0	3	11	1	3					Servicios Extraordinarios	1.280.234
0	0	3	11	1	3	1				Retribuciones Extraordinarias	949.200
0	0	3	11	1	3	1		21		Gastos Corrientes	949.200
0	0	3	11	1	3	1		21	1	Moneda Nacional	949.200
0	0	3	11	1	3	2				Sueldo Anual Complementario	79.100
0	0	3	11	1	3	2		21		Gastos Corrientes	79.100
0	0	3	11	1	3	2		21	1	Moneda Nacional	79.100
0	0	3	11	1	3	3				Contribuciones Patronales	251.934
0	0	3	11	1	3	3		21		Gastos Corrientes	251.934
0	0	3	11	1	3	3		21	1	Moneda Nacional	251.934
0	0	3	11	1	5					Asistencia Social al Personal	825.280
0	0	3	11	1	5	9				Otras Asistencias Sociales al Personal	825.280
0	0	3	11	1	5	9		21		Gastos Corrientes	825.280
0	0	3	11	1	5	9		21	1	Moneda Nacional	825.280
0	0	3	11	1	6					Beneficios y Compensaciones	5.243.561
0	0	3	11	1	6			21		Gastos Corrientes	5.243.561
0	0	3	11	1	6			21	1	Moneda Nacional	5.243.561
0	0	3	11	1	7					Gabinete de autoridades superiores	2.601.123
0	0	3	11	1	7			21		Gastos Corrientes	2.601.123
0	0	3	11	1	7			21	1	Moneda Nacional	2.601.123
0	0	3	11	1	8					Personal contratado	46.746.268
0	0	3	11	1	8	1				Retribuciones por contratos	27.774.332
0	0	3	11	1	8	1		21		Gastos Corrientes	27.774.332
0	0	3	11	1	8	1		21	1	Moneda Nacional	27.774.332
0	0	3	11	1	8	2				Adicionales al contrato	7.040.501
0	0	3	11	1	8	2		21		Gastos Corrientes	7.040.501
0	0	3	11	1	8	2		21	1	Moneda Nacional	7.040.501
0	0	3	11	1	8	3				Sueldo anual complementario	2.901.236
0	0	3	11	1	8	3		21		Gastos Corrientes	2.901.236
0	0	3	11	1	8	3		21	1	Moneda Nacional	2.901.236
0	0	3	11	1	8	5				Contribuciones patronales	9.030.199
0	0	3	11	1	8	5		21		Gastos Corrientes	9.030.199
0	0	3	11	1	8	5		21	1	Moneda Nacional	9.030.199
0	0	3	11	2						<b>Bienes de Consumo</b>	<b>3.166.900</b>
0	0	3	11	2				21		Gastos Corrientes	3.166.900
0	0	3	11	2				21	1	Moneda Nacional	3.166.900
0	0	3	11	3						<b>Servicios No Personales</b>	<b>37.506.500</b>
0	0	3	11	3	1					Servicios Básicos	3.273.000
0	0	3	11	3	1			21		Gastos Corrientes	3.273.000
0	0	3	11	3	1			21	1	Moneda Nacional	3.273.000
0	0	3	11	3	2					Alquileres y Derechos	14.633.000

M.H. y F.P.  
16

H



DISTRIBUCIÓN DE LÍMITES DEL GASTO

ASIGNACIÓN DE CRÉDITOS DEL PROGRAMA 20



SUBPR	PROY	FIN	F.F.	INC	PPAL	PAR	SPAR	ECON	MON	DENOMINACIÓN	IMPORTE
0	0	3	11	3	2				21	Gastos Corrientes	14.633.000
0	0	3	11	3	2				21	1 Moneda Nacional	14.633.000
0	0	3	11	3	3					Mantenimiento, Reparación y Limpieza	8.208.000
0	0	3	11	3	3				21	Gastos Corrientes	8.208.000
0	0	3	11	3	3				21	1 Moneda Nacional	8.208.000
0	0	3	11	3	4					Servicios Técnicos y Profesionales	97.000
0	0	3	11	3	4				21	Gastos Corrientes	97.000
0	0	3	11	3	4				21	1 Moneda Nacional	97.000
0	0	3	11	3	5					Servicios Comerciales y Financieros	1.401.000
0	0	3	11	3	5				21	Gastos Corrientes	1.401.000
0	0	3	11	3	5				21	1 Moneda Nacional	1.401.000
0	0	3	11	3	7					Pasajes y Viáticos	3.356.500
0	0	3	11	3	7				21	Gastos Corrientes	3.356.500
0	0	3	11	3	7				21	1 Moneda Nacional	3.006.500
0	0	3	11	3	7				21	3 Moneda Extranjera	350.000
0	0	3	11	3	8					Impuestos, Derechos, Tasas y Juicios	204.000
0	0	3	11	3	8				21	Gastos Corrientes	204.000
0	0	3	11	3	8				21	1 Moneda Nacional	204.000
0	0	3	11	3	9					Otros Servicios	6.334.000
0	0	3	11	3	9				21	Gastos Corrientes	6.334.000
0	0	3	11	3	9				21	1 Moneda Nacional	6.334.000
0	0	3	11	4						<b>Bienes de Uso</b>	<b>1.366.250</b>
0	0	3	11	4	3					Maquinaria y Equipo	1.366.250
0	0	3	11	4	3				22	Gastos de Capital	1.366.250
0	0	3	11	4	3				22	1 Moneda Nacional	1.366.250
0	0	3	11	5						<b>Transferencias</b>	<b>3.631.000</b>
0	0	3	11	5	1					Transf. al Sector Privado para Financiar	3.619.000
0	0	3	11	5	1	7				Gastos Corrientes	3.619.000
0	0	3	11	5	1	7			21	Transf. a Otras Instituc. Culturales y Soc.	3.619.000
0	0	3	11	5	1	7				S/Fines de Lucro	3.619.000
0	0	3	11	5	1	7			21	Gastos Corrientes	3.619.000
0	0	3	11	5	9				21	1 Moneda Nacional	3.619.000
0	0	3	11	5	9					Transferencias al Exterior	12.000
0	0	3	11	5	9	2				Transf. a Organismos Internac. p/Financiar	12.000
0	0	3	11	5	9	2			21	Gastos Corrientes	12.000
0	0	3	11	5	9	2			21	3 Moneda Extranjera	12.000
0	0	3	13							Recursos con Afectación Especifica	29.300.000
0	0	3	13	1						<b>Gastos en Personal</b>	<b>150.000</b>
0	0	3	13	1	1					Personal Permanente	150.000
0	0	3	13	1	1	7				Complementos	150.000
0	0	3	13	1	1	7			21	Gastos Corrientes	150.000
0	0	3	13	1	1	7			21	1 Moneda Nacional	150.000
0	0	3	13	2						<b>Bienes de Consumo</b>	<b>4.560.000</b>
0	0	3	13	2					21	Gastos Corrientes	4.560.000
0	0	3	13	2					21	1 Moneda Nacional	4.560.000
0	0	3	13	3						<b>Servicios No Personales</b>	<b>22.690.000</b>

M.H. y F.P.  
16



DISTRIBUCIÓN DE LÍMITES DEL GASTO

ASIGNACIÓN DE CRÉDITOS DEL PROGRAMA 20

SUBPR	PROY	FIN	F.F.	INC	PPAL	PAR	SPAR	ECON	MON	DENOMINACIÓN	IMPORTE
0	0	3	13	3	1					Servicios Básicos	7.585.000
0	0	3	13	3	1			21		Gastos Corrientes	7.585.000
0	0	3	13	3	1			21	1	Moneda Nacional	7.585.000
0	0	3	13	3	2					Alquileres y Derechos	1.248.000
0	0	3	13	3	2			21		Gastos Corrientes	1.248.000
0	0	3	13	3	2			21	1	Moneda Nacional	1.248.000
0	0	3	13	3	3					Mantenimiento, Reparación y Limpieza	3.740.250
0	0	3	13	3	3			21		Gastos Corrientes	3.740.250
0	0	3	13	3	3			21	1	Moneda Nacional	3.740.250
0	0	3	13	3	4					Servicios Técnicos y Profesionales	831.000
0	0	3	13	3	4			21		Gastos Corrientes	831.000
0	0	3	13	3	4			21	1	Moneda Nacional	831.000
0	0	3	13	3	5					Servicios Comerciales y Financieros	1.601.000
0	0	3	13	3	5			21		Gastos Corrientes	1.601.000
0	0	3	13	3	5			21	1	Moneda Nacional	1.601.000
0	0	3	13	3	7					Pasajes y Viáticos	5.161.750
0	0	3	13	3	7			21		Gastos Corrientes	5.161.750
0	0	3	13	3	7			21	1	Moneda Nacional	4.903.215
0	0	3	13	3	7			21	3	Moneda Extranjera	258.535
0	0	3	13	3	8					Impuestos, Derechos, Tasas y Juicios	663.000
0	0	3	13	3	8			21		Gastos Corrientes	663.000
0	0	3	13	3	8			21	1	Moneda Nacional	663.000
0	0	3	13	3	9					Otros Servicios	1.860.000
0	0	3	13	3	9			21		Gastos Corrientes	1.860.000
0	0	3	13	3	9			21	1	Moneda Nacional	1.860.000
0	0	3	13	4						<b>Bienes de Uso</b>	<b>1.900.000</b>
0	0	3	13	4	3					Maquinaria y Equipo	1.470.000
0	0	3	13	4	3			22		Gastos de Capital	1.470.000
0	0	3	13	4	3			22	1	Moneda Nacional	1.470.000
0	0	3	13	4	5					Libros, Revistas y Otros Elementos	430.000
0	0	3	13	4	5			22		Coleccionables	430.000
0	0	3	13	4	5			22		Gastos de Capital	430.000
0	0	3	13	4	5			22	1	Moneda Nacional	430.000
<b>TOTAL</b>											<b>444.896.931</b>

M.H. y F.P.  
16



DETALLE DE TRANSFERENCIAS (PARTIDAS INDICATIVAS)

ASIGNACIÓN DE CRÉDITOS DEL PROGRAMA 20

SUBPR	PROY	ACTOBR	FIN	FUN	F.F.	INC	PPAL	PAR	SPAR	UGEO	DENOMINACIÓN	IMPORTE
0	0	1									Conducción y Coordinación	3.631.000
0	0	1	3								SERVICIOS SOCIALES	3.631.000
0	0	1	3	6							Trabajo	3.631.000
0	0	1	3	6	11						Tesoro Nacional	3.631.000
0	0	1	3	6	11	5					Transferencias	3.631.000
0	0	1	3	6	11	5	1				Transf. al Sector Privado para Financiar Gastos Corrientes	3.619.000
0	0	1	3	6	11	5	1	7			Transf. a Otras Instituc. Culturales y Soc. S/Fines de Lucro	3.619.000
0	0	1	3	6	11	5	1	7	9999		Sin discriminar	3.619.000
0	0	1	3	6	11	5	1	7	9999	2	Ciudad Autónoma de Buenos Aires	3.619.000
0	0	1	3	6	11	5	9				Transferencias al Exterior	12.000
0	0	1	3	6	11	5	9	2			Transf. a Organismos Internac. p/Financiar Gastos Corrientes	12.000
0	0	1	3	6	11	5	9	2	1956		Asociación Internacional de Inspección del Trabajo	12.000
0	0	1	3	6	11	5	9	2	1956	99	No Clasificado	12.000
<b>TOTAL</b>											<b>3.631.000</b>	

M.H. y F.P.  
16



**RECURSOS HUMANOS DEL PROGRAMA 20**

CARGO O CATEGORÍA	CANTIDAD DE	
	CARGOS	HS. DE CÁTEDRA

**Planta Permanente**

**AUTORIDADES SUPERIORES DEL PODER EJECUTIVO NACIONAL**

Secretario	1	0
Subsecretario	1	0
<b>Subtotal Escalafón</b>	<b>2</b>	<b>0</b>

**Personal del Sistema Nacional de Empleo Público (SINEP)**

A	22	0
B	163	0
C	457	0
D	545	0
E	247	0
F	4	0
<b>Subtotal Escalafón</b>	<b>1.438</b>	<b>0</b>

**Planta Temporaria**

**Personal del Sistema Nacional de Empleo Público (SINEP)**

M.H. y F.P.
16

C	9	0
D	23	0
<b>Subtotal Escalafón</b>	<b>32</b>	<b>0</b>

**PERSONAL CONTRATADO**

11

Horas de Cátedra Anuales	0	45
<b>Subtotal Escalafón</b>	<b>0</b>	<b>45</b>

<b>TOTAL DEL PROGRAMA 20</b>	<b>1.472</b>	<b>45</b>
------------------------------	--------------	-----------



PROGRAMA 22

**REGULARIZACIÓN DEL TRABAJO**

**UNIDAD EJECUTORA  
MINISTERIO DE TRABAJO, EMPLEO Y SEGURIDAD SOCIAL**

Servicio Administrativo Financiero  
**350**

**DISTRIBUCIÓN DE LÍMITES DEL GASTO**

**ASIGNACIÓN DE CRÉDITOS DEL PROGRAMA 22**

SUBPR	PROY	FIN	F.F.	INC	PPAL	PAR	SPAR	ECON	MON	DENOMINACIÓN	IMPORTE
0	0	3								SERVICIOS SOCIALES	322.135.256
0	0	3	11							Tesoro Nacional	153.297.256
0	0	3	11	1						<b>Gastos en Personal</b>	<b>149.929.256</b>
0	0	3	11	1	1					Personal Permanente	107.917.996
0	0	3	11	1	1	1				Retribución del Cargo	50.801.941
0	0	3	11	1	1	1		21		Gastos Corrientes	50.801.941
0	0	3	11	1	1	1		21	1	Moneda Nacional	50.801.941
0	0	3	11	1	1	3				Retribuciones que no hacen al Cargo	31.725.431
0	0	3	11	1	1	3		21		Gastos Corrientes	31.725.431
0	0	3	11	1	1	3		21	1	Moneda Nacional	31.725.431
0	0	3	11	1	1	4				Sueldo Anual Complementario	6.877.281
0	0	3	11	1	1	4		21		Gastos Corrientes	6.877.281
0	0	3	11	1	1	4		21	1	Moneda Nacional	6.877.281
0	0	3	11	1	1	6				Contribuciones Patronales	18.337.366
0	0	3	11	1	1	6		21		Gastos Corrientes	18.337.366
0	0	3	11	1	1	6		21	1	Moneda Nacional	18.337.366
0	0	3	11	1	1	7				Complementos	175.977
0	0	3	11	1	1	7		21		Gastos Corrientes	175.977
0	0	3	11	1	1	7		21	1	Moneda Nacional	175.977
0	0	3	11	1	2					Personal Temporario	185.662
0	0	3	11	1	2	1				Retribuciones del Cargo	137.655
0	0	3	11	1	2	1		21		Gastos Corrientes	137.655
0	0	3	11	1	2	1		21	1	Moneda Nacional	137.655
0	0	3	11	1	2	3				Sueldo Anual Complementario	11.471
0	0	3	11	1	2	3		21		Gastos Corrientes	11.471
0	0	3	11	1	2	3		21	1	Moneda Nacional	11.471
0	0	3	11	1	2	5				Contribuciones Patronales	36.536
0	0	3	11	1	2	5		21		Gastos Corrientes	36.536

M.H. y F.P.  
16

11



DISTRIBUCIÓN DE LÍMITES DEL GASTO

ASIGNACIÓN DE CRÉDITOS DEL PROGRAMA 22

SUBPR	PROY	FIN	F.F.	INC	PPAL	PAR	SPAR	ECON	MON	DENOMINACIÓN	IMPORTE
0	0	3	11	1	2	5		21	1	Moneda Nacional	36.536
0	0	3	11	1	3					Servicios Extraordinarios	456.796
0	0	3	11	1	3	1				Retribuciones Extraordinarias	338.681
0	0	3	11	1	3	1		21		Gastos Corrientes	338.681
0	0	3	11	1	3	1		21	1	Moneda Nacional	338.681
0	0	3	11	1	3	2				Sueldo Anual Complementario	28.223
0	0	3	11	1	3	2		21		Gastos Corrientes	28.223
0	0	3	11	1	3	2		21	1	Moneda Nacional	28.223
0	0	3	11	1	3	3				Contribuciones Patronales	89.892
0	0	3	11	1	3	3		21		Gastos Corrientes	89.892
0	0	3	11	1	3	3		21	1	Moneda Nacional	89.892
0	0	3	11	1	5					Asistencia Social al Personal	474.000
0	0	3	11	1	5	9				Otras Asistencias Sociales al Personal	474.000
0	0	3	11	1	5	9		21		Gastos Corrientes	474.000
0	0	3	11	1	5	9		21	1	Moneda Nacional	474.000
0	0	3	11	1	6					Beneficios y Compensaciones	851.559
0	0	3	11	1	6			21		Gastos Corrientes	851.559
0	0	3	11	1	6			21	1	Moneda Nacional	851.559
0	0	3	11	1	7					Gabinete de autoridades superiores	975.421
0	0	3	11	1	7			21		Gastos Corrientes	975.421
0	0	3	11	1	7			21	1	Moneda Nacional	975.421
0	0	3	11	1	8					Personal contratado	39.067.822
0	0	3	11	1	8	1				Retribuciones por contratos	22.358.445
0	0	3	11	1	8	1		21		Gastos Corrientes	22.358.445
0	0	3	11	1	8	1		21	1	Moneda Nacional	22.358.445
0	0	3	11	1	8	2				Adicionales al contrato	6.607.503
0	0	3	11	1	8	2		21		Gastos Corrientes	6.607.503
0	0	3	11	1	8	2		21	1	Moneda Nacional	6.607.503
0	0	3	11	1	8	3				Sueldo anual complementario	2.413.829
0	0	3	11	1	8	3		21		Gastos Corrientes	2.413.829
0	0	3	11	1	8	3		21	1	Moneda Nacional	2.413.829
0	0	3	11	1	8	5				Contribuciones patronales	7.688.045
0	0	3	11	1	8	5		21		Gastos Corrientes	7.688.045
0	0	3	11	1	8	5		21	1	Moneda Nacional	7.688.045
0	0	3	11	2						Bienes de Consumo	683.900
0	0	3	11	2				21		Gastos Corrientes	683.900
0	0	3	11	2				21	1	Moneda Nacional	683.900
0	0	3	11	3						Servicios No Personales	2.498.600
0	0	3	11	3	1					Servicios Básicos	569.000
0	0	3	11	3	1			21		Gastos Corrientes	569.000
0	0	3	11	3	1			21	1	Moneda Nacional	569.000
0	0	3	11	3	2					Alquileres y Derechos	391.000
0	0	3	11	3	2			21		Gastos Corrientes	391.000
0	0	3	11	3	2			21	1	Moneda Nacional	391.000
0	0	3	11	3	3					Mantenimiento, Reparación y Limpieza	862.250
0	0	3	11	3	3			21		Gastos Corrientes	862.250

M.H. y F.P.  
16

11


DISTRIBUCIÓN DE LÍMITES DEL GASTO  
ASIGNACIÓN DE CRÉDITOS DEL PROGRAMA 22



SUBPR	PROY	FIN	F.F.	INC	PPAL	PAR	SPAR	ECON	MON	DENOMINACIÓN	IMPORTE
0	0	3	11	3	3				21	1 Moneda Nacional	862.250
0	0	3	11	3	4					Servicios Técnicos y Profesionales	62.500
0	0	3	11	3	4				21	Gastos Corrientes	62.500
0	0	3	11	3	4				21	1 Moneda Nacional	62.500
0	0	3	11	3	5					Servicios Comerciales y Financieros	259.000
0	0	3	11	3	5				21	Gastos Corrientes	259.000
0	0	3	11	3	5				21	1 Moneda Nacional	259.000
0	0	3	11	3	7					Pasajes y Viáticos	234.850
0	0	3	11	3	7				21	Gastos Corrientes	234.850
0	0	3	11	3	7				21	1 Moneda Nacional	234.850
0	0	3	11	3	9					Otros Servicios	120.000
0	0	3	11	3	9				21	Gastos Corrientes	120.000
0	0	3	11	3	9				21	1 Moneda Nacional	120.000
0	0	3	11	4	3					<b>Bienes de Uso</b>	<b>185.500</b>
0	0	3	11	4	3					Maquinaria y Equipo	185.500
0	0	3	11	4	3				22	Gastos de Capital	185.500
0	0	3	11	4	3				22	1 Moneda Nacional	185.500
0	0	3	13							Recursos con Afectación Específica	168.838.000
0	0	3	13	2						<b>Bienes de Consumo</b>	<b>28.667.000</b>
0	0	3	13	2					21	Gastos Corrientes	28.667.000
0	0	3	13	2					21	1 Moneda Nacional	28.667.000
0	0	3	13	3						<b>Servicios No Personales</b>	<b>110.793.000</b>
0	0	3	13	3	1					Servicios Básicos	23.666.000
0	0	3	13	3	1				21	Gastos Corrientes	23.666.000
0	0	3	13	3	1				21	1 Moneda Nacional	23.666.000
0	0	3	13	3	2					Alquileres y Derechos	20.690.000
0	0	3	13	3	2				21	Gastos Corrientes	20.690.000
0	0	3	13	3	2				21	1 Moneda Nacional	20.690.000
0	0	3	13	3	3					Mantenimiento, Reparación y Limpieza	24.390.465
0	0	3	13	3	3				21	Gastos Corrientes	24.390.465
0	0	3	13	3	3				21	1 Moneda Nacional	24.390.465
0	0	3	13	3	4					Servicios Técnicos y Profesionales	1.549.000
0	0	3	13	3	4				21	Gastos Corrientes	1.549.000
0	0	3	13	3	4				21	1 Moneda Nacional	1.549.000
0	0	3	13	3	5					Servicios Comerciales y Financieros	5.180.000
0	0	3	13	3	5				21	Gastos Corrientes	5.180.000
0	0	3	13	3	5				21	1 Moneda Nacional	5.180.000
0	0	3	13	3	7					Pasajes y Viáticos	29.647.535
0	0	3	13	3	7				21	Gastos Corrientes	29.647.535
0	0	3	13	3	7				21	1 Moneda Nacional	29.647.535
0	0	3	13	3	8					Impuestos, Derechos, Tasas y Juicios	765.000
0	0	3	13	3	8				21	Gastos Corrientes	765.000
0	0	3	13	3	8				21	1 Moneda Nacional	765.000
0	0	3	13	3	9					Otros Servicios	4.905.000
0	0	3	13	3	9				21	Gastos Corrientes	4.905.000
0	0	3	13	3	9				21	1 Moneda Nacional	4.905.000

M.H. y F.P.  
16

11



**DISTRIBUCIÓN DE LÍMITES DEL GASTO**  
**ASIGNACIÓN DE CRÉDITOS DEL PROGRAMA 22**

SUBPR	PROY	FIN	F.F.	INC	PPAL	PAR	SPAR	ECON	MON	DENOMINACIÓN	IMPORTE
0	0	3	13	4						<b>Bienes de Uso</b>	<b>29.378.000</b>
0	0	3	13	4	1					Bienes Preexistentes	14.078.000
0	0	3	13	4	1			22		Gastos de Capital	14.078.000
0	0	3	13	4	1			22	1	Moneda Nacional	14.078.000
0	0	3	13	4	3					Maquinaria y Equipo	15.300.000
0	0	3	13	4	3			22		Gastos de Capital	15.300.000
0	0	3	13	4	3			22	1	Moneda Nacional	15.300.000
0	7									<b>Construcción Delegación Regional Jujuy</b>	<b>2.170.000</b>
0	7	3								<b>SERVICIOS SOCIALES</b>	<b>2.170.000</b>
0	7	3	13							Recursos con Afectación Específica	2.170.000
0	7	3	13	4						<b>Bienes de Uso</b>	<b>2.170.000</b>
0	7	3	13	4	2					Construcciones	2.170.000
0	7	3	13	4	2			22		Gastos de Capital	2.170.000
0	7	3	13	4	2			22	1	Moneda Nacional	2.170.000
0	8									<b>Construcción Delegación Regional La Rioja</b>	<b>100.000</b>
0	8	3								<b>SERVICIOS SOCIALES</b>	<b>100.000</b>
0	8	3	13							Recursos con Afectación Específica	100.000
0	8	3	13	4						<b>Bienes de Uso</b>	<b>100.000</b>
0	8	3	13	4	2					Construcciones	100.000
0	8	3	13	4	2			22		Gastos de Capital	100.000
0	8	3	13	4	2			22	1	Moneda Nacional	100.000
0	9									<b>Construcción Delegación Regional Formosa</b>	<b>2.370.000</b>
0	9	3								<b>SERVICIOS SOCIALES</b>	<b>2.370.000</b>
0	9	3	13							Recursos con Afectación Específica	2.370.000
0	9	3	13	4						<b>Bienes de Uso</b>	<b>2.370.000</b>
0	9	3	13	4	2					Construcciones	2.370.000
0	9	3	13	4	2			22		Gastos de Capital	2.370.000
0	9	3	13	4	2			22	1	Moneda Nacional	2.370.000
0	10									<b>Construcción Delegación Regional San Nicolás</b>	<b>1.970.000</b>
0	10	3								<b>SERVICIOS SOCIALES</b>	<b>1.970.000</b>
0	10	3	13							Recursos con Afectación Específica	1.970.000
0	10	3	13	4						<b>Bienes de Uso</b>	<b>1.970.000</b>
0	10	3	13	4	2					Construcciones	1.970.000
0	10	3	13	4	2			22		Gastos de Capital	1.970.000

M.H. y F.P.  
16





DISTRIBUCIÓN DE LÍMITES DEL GASTO

ASIGNACIÓN DE CRÉDITOS DEL PROGRAMA 22

S U B P R	P R O Y	F I N	F. F.	I N C	P P A L	P A R	SPAR	E C O N	M O N	DENOMINACIÓN	IMPORTE
0	10	3	13	4	2			22	1	Moneda Nacional	1.970.000
<b>TOTAL</b>											<b>328.745.256</b>

M.H. y F.P.
16

4




**LISTADO DE ACTIVIDADES ESPECIFICAS  
Y PROYECTOS**

CÓDIGO	DENOMINACIÓN	UNIDAD EJECUTORA	CRÉDITO	RECURSOS HUMANOS	
				CARGOS	HS. DE CÁTEDRA
<b>Actividades:</b>					
01	Regularización del Trabajo	Ministerio de Trabajo, Empleo y Seguridad Social	322.135.256	426	73
<b>Proyectos:</b>					
07	Construcción Delegación Regional Jujuy	Ministerio de Trabajo, Empleo y Seguridad Social	2.170.000	0	0
08	Construcción Delegación Regional La Rioja	Ministerio de Trabajo, Empleo y Seguridad Social	100.000	0	0
09	Construcción Delegación Regional Formosa	Ministerio de Trabajo, Empleo y Seguridad Social	2.370.000	0	0
10	Construcción Delegación Regional San Nicolás	Ministerio de Trabajo, Empleo y Seguridad Social	1.970.000	0	0
<b>TOTAL:</b>			<b>328.745.256</b>	<b>426</b>	<b>73</b>

M.H. y F.P.
16

4



**RECURSOS HUMANOS DEL PROGRAMA 22**

CARGO O CATEGORÍA	CANTIDAD DE	
	CARGOS	HS. DE CÁTEDRA

**Planta Permanente**

**AUTORIDADES SUPERIORES DEL PODER EJECUTIVO NACIONAL**

Subsecretario	1	0
<b>Subtotal Escalafón</b>	<b>1</b>	<b>0</b>

**Personal del Sistema Nacional de Empleo Público (SINEP)**

A	4	0
B	44	0
C	180	0
D	176	0
E	21	0
<b>Subtotal Escalafón</b>	<b>425</b>	<b>0</b>

**Planta Temporaria**

**PERSONAL CONTRATADO**

Horas de Cátedra Anuales	0	73
<b>Subtotal Escalafón</b>	<b>0</b>	<b>73</b>

M.H. y F.P.
16

<b>TOTAL DEL PROGRAMA 22</b>	<b>426</b>	<b>73</b>
------------------------------	------------	-----------

47



**LISTADO DE OBRAS**

PROYECTO	CÓDIGO	DENOMINACIÓN	UNIDAD EJECUTORA	CRÉDITO
7	51	Construcción Delegación Regional Jujuy	Ministerio de Trabajo, Empleo y Seguridad Social	2.170.000
8	51	Construcción Delegación Regional La Rioja	Ministerio de Trabajo, Empleo y Seguridad Social	100.000
9	51	Construcción Delegación Regional Formosa	Ministerio de Trabajo, Empleo y Seguridad Social	2.370.000
10	51	Construcción Delegación Regional San Nicolás	Ministerio de Trabajo, Empleo y Seguridad Social	1.970.000
TOTAL				6.610.000

M.H. y F.P.
16

11



DETALLE DE LOS PROYECTOS DE INVERSIÓN

AVANCE FÍSICO DE PROYECTOS/OBRAS

P R O G	S U B P R	P R O Y	PROYECTOS DE OBRA	% DE AVANCE FÍSICO						
				FECHA INICIO	FECHA TERMIN.	h/ 2015	2016	2017	2018	Resto
22	0	7	Construcción Delegación Regional Jujuy	15/08/2013	31/12/2018	5,00	20,00	37,50	37,50	0,00
22	0	8	Construcción Delegación Regional La Rioja	15/08/2013	31/12/2018	2,00	5,00	28,00	65,00	0,00
22	0	9	Construcción Delegación Regional Formosa	01/10/2013	31/12/2018	5,00	15,00	18,00	62,00	0,00
22	0	10	Construcción Delegación Regional San Nicolás	01/10/2013	31/12/2018	4,00	14,00	42,00	40,00	0,00

M.H. y F.P.  
16

11



PROGRAMA 23  
ACCIONES DE CAPACITACIÓN LABORAL

UNIDAD EJECUTORA  
MINISTERIO DE TRABAJO, EMPLEO Y SEGURIDAD SOCIAL

Servicio Administrativo Financiero  
350

DISTRIBUCIÓN DE LÍMITES DEL GASTO

ASIGNACIÓN DE CRÉDITOS DEL PROGRAMA 23

SUBPR	PROY	FIN	F.F.	INC	PPAL	PAR	SPAR	ECON	MON	DENOMINACIÓN	IMPORTE
0	0	3								SERVICIOS SOCIALES	2.267.444.828
0	0	3	11							Tesoro Nacional	806.583.828
0	0	3	11	1						<b>Gastos en Personal</b>	<b>53.723.328</b>
0	0	3	11	1	1					Personal Permanente	41.700.690
0	0	3	11	1	1	1				Retribución del Cargo	18.876.216
0	0	3	11	1	1	1		21		Gastos Corrientes	18.876.216
0	0	3	11	1	1	1		21	1	Moneda Nacional	18.876.216
0	0	3	11	1	1	3				Retribuciones que no hacen al Cargo	11.953.430
0	0	3	11	1	1	3		21		Gastos Corrientes	11.953.430
0	0	3	11	1	1	3		21	1	Moneda Nacional	11.953.430
0	0	3	11	1	1	4				Sueldo Anual Complementario	2.569.137
0	0	3	11	1	1	4		21		Gastos Corrientes	2.569.137
0	0	3	11	1	1	4		21	1	Moneda Nacional	2.569.137
0	0	3	11	1	1	6				Contribuciones Patronales	8.182.702
0	0	3	11	1	1	6		21		Gastos Corrientes	8.182.702
0	0	3	11	1	1	6		21	1	Moneda Nacional	8.182.702
0	0	3	11	1	1	7				Complementos	119.205
0	0	3	11	1	1	7		21		Gastos Corrientes	119.205
0	0	3	11	1	1	7		21	1	Moneda Nacional	119.205
0	0	3	11	1	2					Personal Temporario	157.685
0	0	3	11	1	2	1				Retribuciones del Cargo	116.912
0	0	3	11	1	2	1		21		Gastos Corrientes	116.912
0	0	3	11	1	2	1		21	1	Moneda Nacional	116.912
0	0	3	11	1	2	3				Sueldo Anual Complementario	9.743
0	0	3	11	1	2	3		21		Gastos Corrientes	9.743
0	0	3	11	1	2	3		21	1	Moneda Nacional	9.743
0	0	3	11	1	2	5				Contribuciones Patronales	31.030
0	0	3	11	1	2	5		21		Gastos Corrientes	31.030
0	0	3	11	1	2	5		21	1	Moneda Nacional	31.030
0	0	3	11	1	5					Asistencia Social al Personal	138.720

M.H. y F.P.  
16

11

DISTRIBUCIÓN DE LÍMITES DEL GASTO

ASIGNACIÓN DE CRÉDITOS DEL PROGRAMA 23



SUBPR	PROY	FIN	F.F.	INC	PPAL	PAR	SPAR	ECON	MON	DENOMINACIÓN	IMPORTE
0	0	3	11	1	5	9				Otras Asistencias Sociales al Personal	138.720
0	0	3	11	1	5	9		21		Gastos Corrientes	138.720
0	0	3	11	1	5	9		21	1	Moneda Nacional	138.720
0	0	3	11	1	6					Beneficios y Compensaciones	148.074
0	0	3	11	1	6			21		Gastos Corrientes	148.074
0	0	3	11	1	6			21	1	Moneda Nacional	148.074
0	0	3	11	1	8					Personal contratado	11.578.159
0	0	3	11	1	8	1				Retribuciones por contratos	5.694.475
0	0	3	11	1	8	1		21		Gastos Corrientes	5.694.475
0	0	3	11	1	8	1		21	1	Moneda Nacional	5.694.475
0	0	3	11	1	8	2				Adicionales al contrato	2.912.274
0	0	3	11	1	8	2		21		Gastos Corrientes	2.912.274
0	0	3	11	1	8	2		21	1	Moneda Nacional	2.912.274
0	0	3	11	1	8	3				Sueldo anual complementario	717.229
0	0	3	11	1	8	3		21		Gastos Corrientes	717.229
0	0	3	11	1	8	3		21	1	Moneda Nacional	717.229
0	0	3	11	1	8	5				Contribuciones patronales	2.254.181
0	0	3	11	1	8	5		21		Gastos Corrientes	2.254.181
0	0	3	11	1	8	5		21	1	Moneda Nacional	2.254.181
0	0	3	11	2						<b>Bienes de Consumo</b>	<b>695.600</b>
0	0	3	11	2				21		Gastos Corrientes	695.600
0	0	3	11	2				21	1	Moneda Nacional	695.600
0	0	3	11	3						<b>Servicios No Personales</b>	<b>1.923.100</b>
0	0	3	11	3	1					Servicios Básicos	150.000
0	0	3	11	3	1			21		Gastos Corrientes	150.000
0	0	3	11	3	1			21	1	Moneda Nacional	150.000
0	0	3	11	3	2					Alquileres y Derechos	120.980
0	0	3	11	3	2			21		Gastos Corrientes	120.980
0	0	3	11	3	2			21	1	Moneda Nacional	120.980
0	0	3	11	3	3					Mantenimiento, Reparación y Limpieza	274.100
0	0	3	11	3	3			21		Gastos Corrientes	274.100
0	0	3	11	3	3			21	1	Moneda Nacional	274.100
0	0	3	11	3	4					Servicios Técnicos y Profesionales	57.000
0	0	3	11	3	4			21		Gastos Corrientes	57.000
0	0	3	11	3	4			21	1	Moneda Nacional	57.000
0	0	3	11	3	5					Servicios Comerciales y Financieros	246.460
0	0	3	11	3	5			21		Gastos Corrientes	246.460
0	0	3	11	3	5			21	1	Moneda Nacional	246.460
0	0	3	11	3	7					Pasajes y Viáticos	1.074.560
0	0	3	11	3	7			21		Gastos Corrientes	1.074.560
0	0	3	11	3	7			21	1	Moneda Nacional	1.074.560
0	0	3	11	4						<b>Bienes de Uso</b>	<b>625.000</b>
0	0	3	11	4	3					Maquinaria y Equipo	625.000
0	0	3	11	4	3			22		Gastos de Capital	625.000
0	0	3	11	4	3			22	1	Moneda Nacional	625.000
0	0	3	11	5						<b>Transferencias</b>	<b>749.616.800</b>

M.H. y F.P.  
16

4

**DISTRIBUCIÓN DE LÍMITES DEL GASTO**  
**ASIGNACIÓN DE CRÉDITOS DEL PROGRAMA 23**



SUBPR	PROY	FIN	F.F.	INC	PPAL	PAR	SPAR	ECON	MON	DENOMINACIÓN	IMPORTE
0	0	3	11	5	1					Transf. al Sector Privado para Financiar	501.010.000
										Gastos Corrientes	
0	0	3	11	5	1	4				Ayudas Sociales a Personas	300.000.000
0	0	3	11	5	1	4		21		Gastos Corrientes	300.000.000
0	0	3	11	5	1	4		21	1	Moneda Nacional	300.000.000
0	0	3	11	5	1	7				Transf. a Otras Instituc. Culturales y Soc.	180.000.000
										S/Fines de Lucro	
0	0	3	11	5	1	7		21		Gastos Corrientes	180.000.000
0	0	3	11	5	1	7		21	1	Moneda Nacional	180.000.000
0	0	3	11	5	1	9				Transferencias a Empresas Privadas	21.010.000
0	0	3	11	5	1	9		21		Gastos Corrientes	21.010.000
0	0	3	11	5	1	9		21	1	Moneda Nacional	21.010.000
0	0	3	11	5	2					Transf. al Sector Privado para Financiar	30.000.000
										Gastos Capital	
0	0	3	11	5	2	4				Transf. a Otras Inst. Cult. y Sociales sin Fines	30.000.000
										de Lucro	
0	0	3	11	5	2	4		22		Gastos de Capital	30.000.000
0	0	3	11	5	2	4		22	1	Moneda Nacional	30.000.000
0	0	3	11	5	6					Transferencias a Universidades Nacionales	9.250.000
0	0	3	11	5	6	1				Transferencias a Univ. Nac. p/financiar	9.250.000
0	0	3	11	5	6	1		21		Gastos Corrientes	9.250.000
0	0	3	11	5	6	1		21	1	Moneda Nacional	9.250.000
0	0	3	11	5	7					Transf. a Inst. Prov. y Mun. para Fin. Gastos	183.106.800
										Corrientes	
0	0	3	11	5	7	1				Transferencias a Gobiernos Provinciales	82.386.800
0	0	3	11	5	7	1		21		Gastos Corrientes	82.386.800
0	0	3	11	5	7	1		21	1	Moneda Nacional	82.386.800
0	0	3	11	5	7	6				Transferencias a Gobiernos Municipales	100.720.000
0	0	3	11	5	7	6		21		Gastos Corrientes	100.720.000
0	0	3	11	5	7	6		21	1	Moneda Nacional	100.720.000
0	0	3	11	5	8					Transf. a Inst. Prov. y Mun. para Financ.	26.250.000
										Gastos de Capital	
0	0	3	11	5	8	1				Transferencias a Gobiernos Provinciales	18.900.000
0	0	3	11	5	8	1		22		Gastos de Capital	18.900.000
0	0	3	11	5	8	1		22	1	Moneda Nacional	18.900.000
0	0	3	11	5	8	6				Transferencias a Gobiernos Municipales	7.350.000
0	0	3	11	5	8	6		22		Gastos de Capital	7.350.000
0	0	3	11	5	8	6		22	1	Moneda Nacional	7.350.000
0	0	3	14							Transferencias Internas	650.800.000
0	0	3	14	5						<b>Transferencias</b>	<b>650.800.000</b>
0	0	3	14	5	1					Transf. al Sector Privado para Financiar	650.800.000
										Gastos Corrientes	
0	0	3	14	5	1	4		21		Ayudas Sociales a Personas	650.800.000
0	0	3	14	5	1	4		21		Gastos Corrientes	650.800.000
0	0	3	22					21	1	Moneda Nacional	650.800.000
0	0	3	22	1						Crédito Externo	810.061.000
0	0	3	22	1	8					<b>Gastos en Personal</b>	<b>10.000.000</b>
0	0	3	22	1	8					Personal contratado	10.000.000
0	0	3	22	1	8	7				Contratos especiales	10.000.000

M.H. y F.P.  
16

21






**DISTRIBUCIÓN DE LÍMITES DEL GASTO**  
**ASIGNACIÓN DE CRÉDITOS DEL PROGRAMA 23**

SUBPR	PROY	FIN	F.F.	INC	PPAL	PAR	SPAR	ECON	MON	DENOMINACIÓN	IMPORTE
0	0	3	22	1	8	7		21		Gastos Corrientes	10.000.000
0	0	3	22	1	8	7		21	1	Moneda Nacional	10.000.000
0	0	3	22	3						<b>Servicios No Personales</b>	<b>13.704.600</b>
										Servicios Técnicos y Profesionales	13.000.000
0	0	3	22	3	4			21		Gastos Corrientes	13.000.000
0	0	3	22	3	4			21	1	Moneda Nacional	13.000.000
0	0	3	22	3	7					Pasajes y Viáticos	704.600
0	0	3	22	3	7			21		Gastos Corrientes	704.600
0	0	3	22	3	7			21	1	Moneda Nacional	704.600
0	0	3	22	4						<b>Bienes de Uso</b>	<b>10.012.500</b>
										Maquinaria y Equipo	10.012.500
0	0	3	22	4	3			22		Gastos de Capital	10.012.500
0	0	3	22	4	3			22	1	Moneda Nacional	10.012.500
0	0	3	22	5						<b>Transferencias</b>	<b>776.343.900</b>
										Transf. al Sector Privado para Financiar	479.139.900
										Gastos Corrientes	
										Ayudas Sociales a Personas	249.139.900
0	0	3	22	5	1	4		21		Gastos Corrientes	249.139.900
0	0	3	22	5	1	4		21	1	Moneda Nacional	249.139.900
0	0	3	22	5	1	7				Transf. a Otras Instituc. Culturales y Soc.	210.000.000
										S/Fines de Lucro	
										Gastos Corrientes	210.000.000
0	0	3	22	5	1	7		21	1	Moneda Nacional	210.000.000
0	0	3	22	5	1	9				Transferencias a Empresas Privadas	20.000.000
0	0	3	22	5	1	9		21		Gastos Corrientes	20.000.000
0	0	3	22	5	1	9		21	1	Moneda Nacional	20.000.000
0	0	3	22	5	6					Transferencias a Universidades Nacionales	40.000.000
0	0	3	22	5	6	1				Transferencias a Univ. Nac. p/financiar	40.000.000
0	0	3	22	5	6	1		21		Gastos Corrientes	40.000.000
0	0	3	22	5	6	1		21	1	Moneda Nacional	40.000.000
0	0	3	22	5	7					Transf. a Inst. Prov. y Mun. para Fin. Gastos	257.204.000
										Corrientes	
										Transferencias a Gobiernos Provinciales	3.000.000
0	0	3	22	5	7	1		21		Gastos Corrientes	3.000.000
0	0	3	22	5	7	1		21	1	Moneda Nacional	3.000.000
0	0	3	22	5	7	6				Transferencias a Gobiernos Municipales	254.204.000
0	0	3	22	5	7	6		21		Gastos Corrientes	254.204.000
0	0	3	22	5	7	6		21	1	Moneda Nacional	254.204.000
<b>TOTAL</b>											<b>2.267.444.828</b>

M.H. y F.P.  
16

4



DETALLE DE TRANSFERENCIAS (PARTIDAS INDICATIVAS)

ASIGNACIÓN DE CRÉDITOS DEL PROGRAMA 23

SUBPR	PROY	ACTOBR	FIN	FUN	F.F.	INC	PPAL	PAR	SPAR	UGEO	DENOMINACIÓN	IMPORTE
0	0	1									Acciones de Capacitación	153.966.800
0	0	1	3								SERVICIOS SOCIALES	153.966.800
0	0	1	3	6							Trabajo	153.966.800
0	0	1	3	6	11						Tesoro Nacional	153.966.800
0	0	1	3	6	11	5					Transferencias	153.966.800
0	0	1	3	6	11	5	1				Transf. al Sector Privado para Financiar Gastos Corrientes	85.010.000
0	0	1	3	6	11	5	1	7			Transf. a Otras Instituc. Culturales y Soc. S/Fines de Lucro	80.000.000
0	0	1	3	6	11	5	1	7	9999		Sin discriminar	80.000.000
0	0	1	3	6	11	5	1	7	9999	2	Ciudad Autónoma de Buenos Aires	4.000.000
0	0	1	3	6	11	5	1	7	9999	6	Provincia de Buenos Aires	14.400.000
0	0	1	3	6	11	5	1	7	9999	10	Provincia de Catamarca	800.000
0	0	1	3	6	11	5	1	7	9999	14	Provincia de Córdoba	2.400.000
0	0	1	3	6	11	5	1	7	9999	18	Provincia de Corrientes	800.000
0	0	1	3	6	11	5	1	7	9999	22	Provincia del Chaco	2.400.000
0	0	1	3	6	11	5	1	7	9999	26	Provincia del Chubut	800.000
0	0	1	3	6	11	5	1	7	9999	30	Provincia de Entre Ríos	1.600.000
0	0	1	3	6	11	5	1	7	9999	34	Provincia de Formosa	800.000
0	0	1	3	6	11	5	1	7	9999	38	Provincia de Jujuy	8.000.000
0	0	1	3	6	11	5	1	7	9999	42	Provincia de La Pampa	1.600.000
0	0	1	3	6	11	5	1	7	9999	46	Provincia de La Rioja	4.000.000
0	0	1	3	6	11	5	1	7	9999	50	Provincia de Mendoza	2.400.000
0	0	1	3	6	11	5	1	7	9999	54	Provincia de Misiones	2.400.000
0	0	1	3	6	11	5	1	7	9999	58	Provincia del Neuquén	800.000
0	0	1	3	6	11	5	1	7	9999	62	Provincia de Río Negro	1.600.000
0	0	1	3	6	11	5	1	7	9999	66	Provincia de Salta	4.800.000
0	0	1	3	6	11	5	1	7	9999	70	Provincia de San Juan	5.600.000
0	0	1	3	6	11	5	1	7	9999	74	Provincia de San Luis	800.000
0	0	1	3	6	11	5	1	7	9999	78	Provincia de Santa Cruz	400.000
0	0	1	3	6	11	5	1	7	9999	82	Provincia de Santa Fe	5.600.000
0	0	1	3	6	11	5	1	7	9999	86	Provincia de Santiago del Estero	1.600.000
0	0	1	3	6	11	5	1	7	9999	90	Provincia de Tucumán	12.000.000
0	0	1	3	6	11	5	1	7	9999	94	Provincia de Tierra del Fuego, Antártida e Islas del Atlántico Sur	400.000
0	0	1	3	6	11	5	1	9			Transferencias a Empresas Privadas	5.010.000
0	0	1	3	6	11	5	1	9	9999		Sin Discriminar	5.010.000
0	0	1	3	6	11	5	1	9	9999	2	Ciudad Autónoma de Buenos Aires	300.000
0	0	1	3	6	11	5	1	9	9999	6	Provincia de Buenos Aires	1.080.000
0	0	1	3	6	11	5	1	9	9999	10	Provincia de Catamarca	60.000
0	0	1	3	6	11	5	1	9	9999	14	Provincia de Córdoba	240.000
0	0	1	3	6	11	5	1	9	9999	18	Provincia de Corrientes	240.000
0	0	1	3	6	11	5	1	9	9999	22	Provincia del Chaco	180.000
0	0	1	3	6	11	5	1	9	9999	38	Provincia de Jujuy	1.380.000
0	0	1	3	6	11	5	1	9	9999	82	Provincia de Santa Fe	480.000
0	0	1	3	6	11	5	1	9	9999	90	Provincia de Tucumán	1.050.000
0	0	1	3	6	11	5	2				Transf. al Sector Privado para Financiar Gastos Capital	20.000.000
0	0	1	3	6	11	5	2	4			Transf. a Otras Inst. Cult. y Sociales sin Fines de Lucro	20.000.000
0	0	1	3	6	11	5	2	4	9999		Sin discriminar	20.000.000
0	0	1	3	6	11	5	2	4	9999	2	Ciudad Autónoma de Buenos Aires	1.000.000
0	0	1	3	6	11	5	2	4	9999	6	Provincia de Buenos Aires	3.600.000

M.H. y F.P.  
16

41



DETALLE DE TRANSFERENCIAS (PARTIDAS INDICATIVAS)

ASIGNACIÓN DE CRÉDITOS DEL PROGRAMA 23

SUBPR	PROY	ACTOBR	FIN	FUN	F.F.	INC	PPAL	PAR	SPAR	UGEO	DENOMINACIÓN	IMPORTE
0	0	1	3	6	11	5	2	4	9999	14	Provincia de Córdoba	1.600.000
0	0	1	3	6	11	5	2	4	9999	34	Provincia de Formosa	800.000
0	0	1	3	6	11	5	2	4	9999	38	Provincia de Jujuy	3.400.000
0	0	1	3	6	11	5	2	4	9999	50	Provincia de Mendoza	600.000
0	0	1	3	6	11	5	2	4	9999	54	Provincia de Misiones	600.000
0	0	1	3	6	11	5	2	4	9999	58	Provincia del Neuquén	200.000
0	0	1	3	6	11	5	2	4	9999	66	Provincia de Salta	1.600.000
0	0	1	3	6	11	5	2	4	9999	82	Provincia de Santa Fe	3.100.000
0	0	1	3	6	11	5	2	4	9999	90	Provincia de Tucumán	3.500.000
0	0	1	3	6	11	5	6				Transferencias a Universidades Nacionales	3.000.000
0	0	1	3	6	11	5	6	1			Transferencias a Univ. Nac. p/financiar Gastos Corrientes Universidad de Buenos Aires	3.000.000
0	0	1	3	6	11	5	6	1	806			250.000
0	0	1	3	6	11	5	6	1	806	2	Ciudad Autónoma de Buenos Aires	250.000
0	0	1	3	6	11	5	6	1	810		Universidad Nacional de Córdoba	250.000
0	0	1	3	6	11	5	6	1	810	14	Provincia de Córdoba	250.000
0	0	1	3	6	11	5	6	1	811		Universidad Nacional de Cuyo	250.000
0	0	1	3	6	11	5	6	1	811	50	Provincia de Mendoza	250.000
0	0	1	3	6	11	5	6	1	812		Universidad Nacional de Entre Ríos	250.000
0	0	1	3	6	11	5	6	1	812	30	Provincia de Entre Ríos	250.000
0	0	1	3	6	11	5	6	1	815		Universidad Nacional de General Sarmiento	400.000
0	0	1	3	6	11	5	6	1	815	6	Provincia de Buenos Aires	400.000
0	0	1	3	6	11	5	6	1	817		Universidad Nacional de La Matanza	400.000
0	0	1	3	6	11	5	6	1	817	6	Provincia de Buenos Aires	400.000
0	0	1	3	6	11	5	6	1	822		Universidad Nacional de Luján	200.000
0	0	1	3	6	11	5	6	1	822	6	Provincia de Buenos Aires	200.000
0	0	1	3	6	11	5	6	1	823		Universidad Nacional de Mar del Plata	250.000
0	0	1	3	6	11	5	6	1	823	6	Provincia de Buenos Aires	250.000
0	0	1	3	6	11	5	6	1	824		Universidad Nacional de Misiones	250.000
0	0	1	3	6	11	5	6	1	824	54	Provincia de Misiones	250.000
0	0	1	3	6	11	5	6	1	829		Universidad Nacional de Rosario	250.000
0	0	1	3	6	11	5	6	1	829	82	Provincia de Santa Fe	250.000
0	0	1	3	6	11	5	6	1	836		Universidad Nacional de Tucumán	250.000
0	0	1	3	6	11	5	6	1	836	90	Provincia de Tucumán	250.000
0	0	1	3	6	11	5	7				Transf. a Inst. Prov. y Mun. para Fin. Gastos Corrientes	33.006.800
0	0	1	3	6	11	5	7	1			Transferencias a Gobiernos Provinciales	32.286.800
0	0	1	3	6	11	5	7	1	3001		Administración Central Provincial	32.286.800
0	0	1	3	6	11	5	7	1	3001	2	Ciudad Autónoma de Buenos Aires	1.600.000
0	0	1	3	6	11	5	7	1	3001	6	Provincia de Buenos Aires	5.986.800
0	0	1	3	6	11	5	7	1	3001	10	Provincia de Catamarca	300.000
0	0	1	3	6	11	5	7	1	3001	14	Provincia de Córdoba	1.000.000
0	0	1	3	6	11	5	7	1	3001	18	Provincia de Corrientes	300.000
0	0	1	3	6	11	5	7	1	3001	22	Provincia del Chaco	1.000.000
0	0	1	3	6	11	5	7	1	3001	26	Provincia del Chubut	300.000
0	0	1	3	6	11	5	7	1	3001	30	Provincia de Entre Ríos	600.000
0	0	1	3	6	11	5	7	1	3001	34	Provincia de Formosa	300.000
0	0	1	3	6	11	5	7	1	3001	38	Provincia de Jujuy	3.200.000
0	0	1	3	6	11	5	7	1	3001	42	Provincia de La Pampa	600.000
0	0	1	3	6	11	5	7	1	3001	46	Provincia de La Rioja	1.600.000
0	0	1	3	6	11	5	7	1	3001	50	Provincia de Mendoza	1.000.000
0	0	1	3	6	11	5	7	1	3001	54	Provincia de Misiones	1.000.000

M.H. y F.P.  
16




DETALLE DE TRANSFERENCIAS (PARTIDAS INDICATIVAS)

ASIGNACIÓN DE CRÉDITOS DEL PROGRAMA 23

SUBPR	PROY	ACTOBR	FIN	FUN	F.F.	INC	PPAL	PAR	SPAR	UGEO	DENOMINACIÓN	IMPORTE
0	0	1	3	6	11	5	7	1	3001	58	Provincia del Neuquén	300.000
0	0	1	3	6	11	5	7	1	3001	62	Provincia de Río Negro	600.000
0	0	1	3	6	11	5	7	1	3001	66	Provincia de Salta	1.900.000
0	0	1	3	6	11	5	7	1	3001	70	Provincia de San Juan	2.300.000
0	0	1	3	6	11	5	7	1	3001	74	Provincia de San Luis	300.000
0	0	1	3	6	11	5	7	1	3001	78	Provincia de Santa Cruz	200.000
0	0	1	3	6	11	5	7	1	3001	82	Provincia de Santa Fe	2.300.000
0	0	1	3	6	11	5	7	1	3001	86	Provincia de Santiago del Estero	600.000
0	0	1	3	6	11	5	7	1	3001	90	Provincia de Tucumán	4.800.000
0	0	1	3	6	11	5	7	1	3001	94	Provincia de Tierra del Fuego, Antártida e Islas del Atlántico Sur	200.000
0	0	1	3	6	11	5	7	6			Transferencias a Gobiernos Municipales	720.000
0	0	1	3	6	11	5	7	6	9999		Sin discriminar	720.000
0	0	1	3	6	11	5	7	6	9999	6	Provincia de Buenos Aires	320.000
0	0	1	3	6	11	5	7	6	9999	38	Provincia de Jujuy	200.000
0	0	1	3	6	11	5	7	6	9999	82	Provincia de Santa Fe	200.000
0	0	1	3	6	11	5	8				Transf. a Inst. Prov. y Mun. para Financ. Gastos de Capital	12.950.000
0	0	1	3	6	11	5	8	1			Transferencias a Gobiernos Provinciales	8.400.000
0	0	1	3	6	11	5	8	1	3001		Administración central provincial	8.400.000
0	0	1	3	6	11	5	8	1	3001	6	Provincia de Buenos Aires	2.000.000
0	0	1	3	6	11	5	8	1	3001	14	Provincia de Córdoba	800.000
0	0	1	3	6	11	5	8	1	3001	22	Provincia del Chaco	400.000
0	0	1	3	6	11	5	8	1	3001	26	Provincia del Chubut	100.000
0	0	1	3	6	11	5	8	1	3001	38	Provincia de Jujuy	2.100.000
0	0	1	3	6	11	5	8	1	3001	78	Provincia de Santa Cruz	1.100.000
0	0	1	3	6	11	5	8	1	3001	82	Provincia de Santa Fe	1.900.000
0	0	1	3	6	11	5	8	6			Transferencias a Gobiernos Municipales	4.550.000
0	0	1	3	6	11	5	8	6	9999		Sin discriminar	4.550.000
0	0	1	3	6	11	5	8	6	9999	6	Provincia de Buenos Aires	1.350.000
0	0	1	3	6	11	5	8	6	9999	14	Provincia de Córdoba	200.000
0	0	1	3	6	11	5	8	6	9999	18	Provincia de Corrientes	500.000
0	0	1	3	6	11	5	8	6	9999	22	Provincia del Chaco	400.000
0	0	1	3	6	11	5	8	6	9999	38	Provincia de Jujuy	500.000
0	0	1	3	6	11	5	8	6	9999	50	Provincia de Mendoza	400.000
0	0	1	3	6	11	5	8	6	9999	66	Provincia de Salta	300.000
0	0	1	3	6	11	5	8	6	9999	78	Provincia de Santa Cruz	100.000
0	0	1	3	6	11	5	8	6	9999	82	Provincia de Santa Fe	400.000
0	0	1	3	6	11	5	8	6	9999	90	Provincia de Tucumán	400.000
0	0	7									<b>Apoyo a la Orientación, Formación e Inclusión Laboral de Jóvenes (BIRF 201240)</b>	<b>776.343.900</b>
0	0	7	3								SERVICIOS SOCIALES	776.343.900
0	0	7	3	6							Trabajo	776.343.900
0	0	7	3	6	22						Crédito Externo	776.343.900
0	0	7	3	6	22	5					<b>Transferencias</b>	<b>776.343.900</b>
0	0	7	3	6	22	5	1				Transf. al Sector Privado para Financiar Gastos Corrientes	479.139.900
0	0	7	3	6	22	5	1	4			Ayudas Sociales a Personas	249.139.900
0	0	7	3	6	22	5	1	4			2 Ciudad Autónoma de Buenos Aires	1.650.000
0	0	7	3	6	22	5	1	4			6 Provincia de Buenos Aires	68.519.900

M.H. y F.P.  
16




DETALLE DE TRANSFERENCIAS (PARTIDAS INDICATIVAS)

ASIGNACIÓN DE CRÉDITOS DEL PROGRAMA 23

SUBPR	PROY	ACTOBR	FIN	FUN	F.F.	INC	PPAL	PAR	SPAR	UGEO	DENOMINACIÓN	IMPORTE
0	0	7	3	6	22	5	1	4			14 Provincia de Córdoba	56.790.000
0	0	7	3	6	22	5	1	4			30 Provincia de Entre Ríos	510.000
0	0	7	3	6	22	5	1	4			38 Provincia de Jujuy	1.500.000
0	0	7	3	6	22	5	1	4			46 Provincia de La Rioja	1.770.000
0	0	7	3	6	22	5	1	4			50 Provincia de Mendoza	35.500.000
0	0	7	3	6	22	5	1	4			66 Provincia de Salta	1.820.000
0	0	7	3	6	22	5	1	4			70 Provincia de San Juan	36.670.000
0	0	7	3	6	22	5	1	4			82 Provincia de Santa Fe	1.130.000
0	0	7	3	6	22	5	1	4			90 Provincia de Tucumán	43.280.000
0	0	7	3	6	22	5	1	7			Transf. a Otras Instituc. Culturales y Soc. S/Fines de Lucro	210.000.000
0	0	7	3	6	22	5	1	7	9999		Sin discriminar	210.000.000
0	0	7	3	6	22	5	1	7	9999	2	Ciudad Autónoma de Buenos Aires	18.200.000
0	0	7	3	6	22	5	1	7	9999	6	Provincia de Buenos Aires	44.800.000
0	0	7	3	6	22	5	1	7	9999	14	Provincia de Córdoba	16.800.000
0	0	7	3	6	22	5	1	7	9999	30	Provincia de Entre Ríos	5.600.000
0	0	7	3	6	22	5	1	7	9999	38	Provincia de Jujuy	16.800.000
0	0	7	3	6	22	5	1	7	9999	46	Provincia de La Rioja	19.600.000
0	0	7	3	6	22	5	1	7	9999	50	Provincia de Mendoza	10.500.000
0	0	7	3	6	22	5	1	7	9999	66	Provincia de Salta	20.300.000
0	0	7	3	6	22	5	1	7	9999	70	Provincia de San Juan	10.850.000
0	0	7	3	6	22	5	1	7	9999	82	Provincia de Santa Fe	12.600.000
0	0	7	3	6	22	5	1	7	9999	90	Provincia de Tucumán	33.950.000
0	0	7	3	6	22	5	1	9			Transferencias a Empresas Privadas	20.000.000
0	0	7	3	6	22	5	1	9	9999		Sin Discriminar	20.000.000
0	0	7	3	6	22	5	1	9	9999	2	Ciudad Autónoma de Buenos Aires	3.950.000
0	0	7	3	6	22	5	1	9	9999	6	Provincia de Buenos Aires	5.700.000
0	0	7	3	6	22	5	1	9	9999	30	Provincia de Entre Ríos	600.000
0	0	7	3	6	22	5	1	9	9999	38	Provincia de Jujuy	1.800.000
0	0	7	3	6	22	5	1	9	9999	46	Provincia de La Rioja	2.100.000
0	0	7	3	6	22	5	1	9	9999	66	Provincia de Salta	2.180.000
0	0	7	3	6	22	5	1	9	9999	82	Provincia de Santa Fe	1.350.000
0	0	7	3	6	22	5	1	9	9999	90	Provincia de Tucumán	2.320.000
0	0	7	3	6	22	5	6				Transferencias a Universidades Nacionales	40.000.000
0	0	7	3	6	22	5	6	1			Transferencias a Univ. Nac. p/financiar Gastos Corrientes	40.000.000
0	0	7	3	6	22	5	6	1	806		Universidad de Buenos Aires	3.000.000
0	0	7	3	6	22	5	6	1	806	2	Ciudad Autónoma de Buenos Aires	3.000.000
0	0	7	3	6	22	5	6	1	810		Universidad Nacional de Córdoba	3.000.000
0	0	7	3	6	22	5	6	1	810	14	Provincia de Córdoba	3.000.000
0	0	7	3	6	22	5	6	1	811		Universidad Nacional de Cuyo	2.500.000
0	0	7	3	6	22	5	6	1	811	50	Provincia de Mendoza	2.500.000
0	0	7	3	6	22	5	6	1	812		Universidad Nacional de Entre Ríos	3.500.000
0	0	7	3	6	22	5	6	1	812	30	Provincia de Entre Ríos	3.500.000
0	0	7	3	6	22	5	6	1	815		Universidad Nacional de General Sarmiento	7.000.000
0	0	7	3	6	22	5	6	1	815	6	Provincia de Buenos Aires	7.000.000
0	0	7	3	6	22	5	6	1	817		Universidad Nacional de La Matanza	7.000.000
0	0	7	3	6	22	5	6	1	817	6	Provincia de Buenos Aires	7.000.000
0	0	7	3	6	22	5	6	1	822		Universidad Nacional de Luján	4.000.000
0	0	7	3	6	22	5	6	1	822	6	Provincia de Buenos Aires	4.000.000
0	0	7	3	6	22	5	6	1	823		Universidad Nacional de Mar del Plata	4.000.000
0	0	7	3	6	22	5	6	1	823	6	Provincia de Buenos Aires	4.000.000
0	0	7	3	6	22	5	6	1	824		Universidad Nacional de Misiones	2.000.000

M.H. y F.P.  
16

41



DETALLE DE TRANSFERENCIAS (PARTIDAS INDICATIVAS)

ASIGNACIÓN DE CRÉDITOS DEL PROGRAMA 23

SUBPR	PROY	ACTOBR	FIN	FUN	F.F.	INC	PPAL	PAR	SPAR	UGEO	DENOMINACIÓN	IMPORTE
0	0	7	3	6	22	5	6	1	824	54	Provincia de Misiones	2.000.000
0	0	7	3	6	22	5	6	1	829		Universidad Nacional de Rosario	2.000.000
0	0	7	3	6	22	5	6	1	829	82	Provincia de Santa Fe	2.000.000
0	0	7	3	6	22	5	6	1	836		Universidad Nacional de Tucumán	2.000.000
0	0	7	3	6	22	5	6	1	836	90	Provincia de Tucumán	2.000.000
0	0	7	3	6	22	5	7				Transf. a Inst. Prov. y Mun. para Fin. Gastos Corrientes	257.204.000
0	0	7	3	6	22	5	7	1			Transferencias a Gobiernos Provinciales	3.000.000
0	0	7	3	6	22	5	7	1	3001		Administración Central Provincial	3.000.000
0	0	7	3	6	22	5	7	1	3001	6	Provincia de Buenos Aires	840.000
0	0	7	3	6	22	5	7	1	3001	14	Provincia de Córdoba	720.000
0	0	7	3	6	22	5	7	1	3001	50	Provincia de Mendoza	450.000
0	0	7	3	6	22	5	7	1	3001	70	Provincia de San Juan	465.000
0	0	7	3	6	22	5	7	1	3001	90	Provincia de Tucumán	525.000
0	0	7	3	6	22	5	7	6			Transferencias a Gobiernos Municipales	254.204.000
0	0	7	3	6	22	5	7	6	9999		Sin discriminar	254.204.000
0	0	7	3	6	22	5	7	6	9999	2	Ciudad Autónoma de Buenos Aires	26.000.000
0	0	7	3	6	22	5	7	6	9999	6	Provincia de Buenos Aires	51.404.000
0	0	7	3	6	22	5	7	6	9999	14	Provincia de Córdoba	12.900.000
0	0	7	3	6	22	5	7	6	9999	30	Provincia de Entre Ríos	8.000.000
0	0	7	3	6	22	5	7	6	9999	38	Provincia de Jujuy	24.000.000
0	0	7	3	6	22	5	7	6	9999	46	Provincia de La Rioja	28.000.000
0	0	7	3	6	22	5	7	6	9999	50	Provincia de Mendoza	8.000.000
0	0	7	3	6	22	5	7	6	9999	66	Provincia de Salta	29.000.000
0	0	7	3	6	22	5	7	6	9999	70	Provincia de San Juan	8.400.000
0	0	7	3	6	22	5	7	6	9999	82	Provincia de Santa Fe	18.000.000
0	0	7	3	6	22	5	7	6	9999	90	Provincia de Tucumán	40.500.000
0	0	8									<b>Orientación, Formación e Inclusión Laboral de Jóvenes</b>	<b>1.246.450.000</b>
0	0	8	3								<b>SERVICIOS SOCIALES</b>	<b>1.246.450.000</b>
0	0	8	3	6							Trabajo	1.246.450.000
0	0	8	3	6	11						Tesoro Nacional	595.650.000
0	0	8	3	6	11	5					<b>Transferencias</b>	<b>595.650.000</b>
0	0	8	3	6	11	5	1				Transf. al Sector Privado para Financiar Gastos Corrientes	416.000.000
0	0	8	3	6	11	5	1	4			Ayudas Sociales a Personas	300.000.000
0	0	8	3	6	11	5	1	4			6 Provincia de Buenos Aires	84.000.000
0	0	8	3	6	11	5	1	4			14 Provincia de Córdoba	72.000.000
0	0	8	3	6	11	5	1	4			50 Provincia de Mendoza	45.000.000
0	0	8	3	6	11	5	1	4			70 Provincia de San Juan	46.500.000
0	0	8	3	6	11	5	1	4			90 Provincia de Tucumán	52.500.000
0	0	8	3	6	11	5	1	7			Transf. a Otras Instituc. Culturales y Soc. S/Fines de Lucro	100.000.000
0	0	8	3	6	11	5	1	7	9999		Sin discriminar	100.000.000
0	0	8	3	6	11	5	1	7	9999	6	Provincia de Buenos Aires	28.000.000
0	0	8	3	6	11	5	1	7	9999	14	Provincia de Córdoba	24.000.000
0	0	8	3	6	11	5	1	7	9999	50	Provincia de Mendoza	15.000.000
0	0	8	3	6	11	5	1	7	9999	70	Provincia de San Juan	17.500.000
0	0	8	3	6	11	5	1	7	9999	90	Provincia de Tucumán	15.500.000
0	0	8	3	6	11	5	1	9			Transferencias a Empresas Privadas	16.000.000

M.H. y F.P.  
16

41



DETALLE DE TRANSFERENCIAS (PARTIDAS INDICATIVAS)

ASIGNACIÓN DE CRÉDITOS DEL PROGRAMA 23

SUBPR	PROY	ACTOBR	FIN	FUN	F.F.	INC	PPAL	PAR	SPAR	UGEO	DENOMINACIÓN	IMPORTE
0	0	8	3	6	11	5	1	9	9999		Sin Discriminar	16.000.000
0	0	8	3	6	11	5	1	9	9999	6	Provincia de Buenos Aires	4.480.000
0	0	8	3	6	11	5	1	9	9999	14	Provincia de Córdoba	3.840.000
0	0	8	3	6	11	5	1	9	9999	50	Provincia de Mendoza	1.500.000
0	0	8	3	6	11	5	1	9	9999	70	Provincia de San Juan	1.750.000
0	0	8	3	6	11	5	1	9	9999	90	Provincia de Tucumán	4.430.000
0	0	8	3	6	11	5	2				Transf. al Sector Privado para Financiar Gastos Capital	10.000.000
0	0	8	3	6	11	5	2	4			Transf. a Otras Inst. Cult. y Sociales sin Fines de Lucro	10.000.000
0	0	8	3	6	11	5	2	4	9999		Sin discriminar	10.000.000
0	0	8	3	6	11	5	2	4	9999	6	Provincia de Buenos Aires	2.800.000
0	0	8	3	6	11	5	2	4	9999	14	Provincia de Córdoba	2.400.000
0	0	8	3	6	11	5	2	4	9999	50	Provincia de Mendoza	1.500.000
0	0	8	3	6	11	5	2	4	9999	70	Provincia de San Juan	1.600.000
0	0	8	3	6	11	5	2	4	9999	90	Provincia de Tucumán	1.700.000
0	0	8	3	6	11	5	6				Transferencias a Universidades Nacionales	6.250.000
0	0	8	3	6	11	5	6	1			Transferencias a Univ. Nac. p/financiar Gastos Corrientes	6.250.000
0	0	8	3	6	11	5	6	1	806		Universidad de Buenos Aires	500.000
0	0	8	3	6	11	5	6	1	806	2	Ciudad Autónoma de Buenos Aires	500.000
0	0	8	3	6	11	5	6	1	810		Universidad Nacional de Córdoba	500.000
0	0	8	3	6	11	5	6	1	810	14	Provincia de Córdoba	500.000
0	0	8	3	6	11	5	6	1	811		Universidad Nacional de Cuyo	500.000
0	0	8	3	6	11	5	6	1	811	50	Provincia de Mendoza	500.000
0	0	8	3	6	11	5	6	1	812		Universidad Nacional de Entre Ríos	500.000
0	0	8	3	6	11	5	6	1	812	30	Provincia de Entre Ríos	500.000
0	0	8	3	6	11	5	6	1	815		Universidad Nacional de General Sarmiento	1.000.000
0	0	8	3	6	11	5	6	1	815	6	Provincia de Buenos Aires	1.000.000
0	0	8	3	6	11	5	6	1	817		Universidad Nacional de La Matanza	1.000.000
0	0	8	3	6	11	5	6	1	817	6	Provincia de Buenos Aires	1.000.000
0	0	8	3	6	11	5	6	1	822		Universidad Nacional de Luján	500.000
0	0	8	3	6	11	5	6	1	822	6	Provincia de Buenos Aires	500.000
0	0	8	3	6	11	5	6	1	823		Universidad Nacional de Mar del Plata	500.000
0	0	8	3	6	11	5	6	1	823	6	Provincia de Buenos Aires	500.000
0	0	8	3	6	11	5	6	1	824		Universidad Nacional de Misiones	250.000
0	0	8	3	6	11	5	6	1	824	54	Provincia de Misiones	250.000
0	0	8	3	6	11	5	6	1	829		Universidad Nacional de Rosario	500.000
0	0	8	3	6	11	5	6	1	829	82	Provincia de Santa Fe	500.000
0	0	8	3	6	11	5	6	1	836		Universidad Nacional de Tucumán	500.000
0	0	8	3	6	11	5	6	1	836	90	Provincia de Tucumán	500.000
0	0	8	3	6	11	5	7				Transf. a Inst. Prov. y Mun. para Fin. Gastos Corrientes	150.100.000
0	0	8	3	6	11	5	7	1			Transferencias a Gobiernos Provinciales	50.100.000
0	0	8	3	6	11	5	7	1	3001		Administración Central Provincial	50.100.000
0	0	8	3	6	11	5	7	1	3001	6	Provincia de Buenos Aires	17.817.000
0	0	8	3	6	11	5	7	1	3001	14	Provincia de Córdoba	11.683.000
0	0	8	3	6	11	5	7	1	3001	50	Provincia de Mendoza	5.500.000
0	0	8	3	6	11	5	7	1	3001	70	Provincia de San Juan	5.900.000
0	0	8	3	6	11	5	7	1	3001	90	Provincia de Tucumán	9.200.000

M.H. y F.P.  
16

41



DETALLE DE TRANSFERENCIAS (PARTIDAS INDICATIVAS)

ASIGNACIÓN DE CRÉDITOS DEL PROGRAMA 23

SUBPR	PROY	ACTOBR	FIN	FUN	F.F.	INC	PPAL	PAR	SPAR	UGEO	DENOMINACIÓN	IMPORTE
0	0	8	3	6	11	5	7	6			Transferencias a Gobiernos Municipales	100.000.000
0	0	8	3	6	11	5	7	6	9999		Sin discriminar	100.000.000
0	0	8	3	6	11	5	7	6	9999	6	Provincia de Buenos Aires	27.000.000
0	0	8	3	6	11	5	7	6	9999	26	Provincia del Chubut	7.000.000
0	0	8	3	6	11	5	7	6	9999	34	Provincia de Formosa	33.000.000
0	0	8	3	6	11	5	7	6	9999	70	Provincia de San Juan	8.500.000
0	0	8	3	6	11	5	7	6	9999	82	Provincia de Santa Fe	24.500.000
0	0	8	3	6	11	5	8				Transf. a Inst. Prov. y Mun. para Financ. Gastos de Capital	13.300.000
0	0	8	3	6	11	5	8	1			Transferencias a Gobiernos Provinciales	10.500.000
0	0	8	3	6	11	5	8	1	3001		Administración central provincial	10.500.000
0	0	8	3	6	11	5	8	1	3001	6	Provincia de Buenos Aires	3.000.000
0	0	8	3	6	11	5	8	1	3001	14	Provincia de Córdoba	2.500.000
0	0	8	3	6	11	5	8	1	3001	50	Provincia de Mendoza	1.500.000
0	0	8	3	6	11	5	8	1	3001	70	Provincia de San Juan	1.800.000
0	0	8	3	6	11	5	8	1	3001	90	Provincia de Tucumán	1.700.000
0	0	8	3	6	11	5	8	6			Transferencias a Gobiernos Municipales	2.800.000
0	0	8	3	6	11	5	8	6	9999		Sin discriminar	2.800.000
0	0	8	3	6	11	5	8	6	9999	6	Provincia de Buenos Aires	680.000
0	0	8	3	6	11	5	8	6	9999	14	Provincia de Córdoba	730.000
0	0	8	3	6	11	5	8	6	9999	50	Provincia de Mendoza	420.000
0	0	8	3	6	11	5	8	6	9999	70	Provincia de San Juan	540.000
0	0	8	3	6	11	5	8	6	9999	90	Provincia de Tucumán	430.000
0	0	8	3	6	14						Transferencias Internas	650.800.000
0	0	8	3	6	14	5					<b>Transferencias</b>	<b>650.800.000</b>
0	0	8	3	6	14	5	1				Transf. al Sector Privado para Financiar Gastos Corrientes	650.800.000
0	0	8	3	6	14	5	1	4			Ayudas Sociales a Personas	650.800.000
0	0	8	3	6	14	5	1	4			6 Provincia de Buenos Aires	182.000.000
0	0	8	3	6	14	5	1	4			14 Provincia de Córdoba	156.000.000
0	0	8	3	6	14	5	1	4			50 Provincia de Mendoza	97.500.000
0	0	8	3	6	14	5	1	4			70 Provincia de San Juan	101.300.000
0	0	8	3	6	14	5	1	4			90 Provincia de Tucumán	114.000.000
<b>TOTAL</b>											<b>2.176.760.700</b>	

M.H. y F.P.  
16

1





**LISTADO DE ACTIVIDADES ESPECIFICAS**

CÓDIGO	DENOMINACIÓN	UNIDAD EJECUTORA	CRÉDITO	RECURSOS HUMANOS	
				CARGOS	HS. DE CÁTEDRA
<b>Actividades:</b>					
01	Acciones de Capacitación	Ministerio de Trabajo, Empleo y Seguridad Social	210.933.828	129	62
07	Apoyo a la Orientación, Formación e Inclusión Laboral de Jóvenes (BIRF 201240)	Ministerio de Trabajo, Empleo y Seguridad Social	810.061.000	0	0
08	Orientación, Formación e Inclusión Laboral de Jóvenes	Ministerio de Trabajo, Empleo y Seguridad Social	1.246.450.000	0	0
<b>TOTAL:</b>			<b>2.267.444.828</b>	<b>129</b>	<b>62</b>

M.H. y F.P.
16

21





PROGRAMA 24  
SISTEMA FEDERAL DE EMPLEO

UNIDAD EJECUTORA  
MINISTERIO DE TRABAJO, EMPLEO Y SEGURIDAD SOCIAL

Servicio Administrativo Financiero  
350

DISTRIBUCIÓN DE LÍMITES DEL GASTO

ASIGNACIÓN DE CRÉDITOS DEL PROGRAMA 24


SUBPR	PROY	FIN	F.F.	INC	PPAL	PAR	SPAR	ECON	MON	DENOMINACIÓN	IMPORTE
0	0	3								SERVICIOS SOCIALES	325.126.816
0	0	3	11							Tesoro Nacional	325.126.816
0	0	3	11	1						<b>Gastos en Personal</b>	<b>222.602.816</b>
0	0	3	11	1	1					Personal Permanente	138.852.548
0	0	3	11	1	1	1				Retribución del Cargo	67.817.551
0	0	3	11	1	1	1		21		Gastos Corrientes	67.817.551
0	0	3	11	1	1	1		21	1	Moneda Nacional	67.817.551
0	0	3	11	1	1	3				Retribuciones que no hacen al Cargo	34.857.030
0	0	3	11	1	1	3		21		Gastos Corrientes	34.857.030
0	0	3	11	1	1	3		21	1	Moneda Nacional	34.857.030
0	0	3	11	1	1	4				Sueldo Anual Complementario	8.556.215
0	0	3	11	1	1	4		21		Gastos Corrientes	8.556.215
0	0	3	11	1	1	4		21	1	Moneda Nacional	8.556.215
0	0	3	11	1	1	6				Contribuciones Patronales	27.251.545
0	0	3	11	1	1	6		21		Gastos Corrientes	27.251.545
0	0	3	11	1	1	6		21	1	Moneda Nacional	27.251.545
0	0	3	11	1	1	7				Complementos	370.207
0	0	3	11	1	1	7		21		Gastos Corrientes	370.207
0	0	3	11	1	1	7		21	1	Moneda Nacional	370.207
0	0	3	11	1	2					Personal Temporal	162.772
0	0	3	11	1	2	1				Retribuciones del Cargo	120.684
0	0	3	11	1	2	1		21		Gastos Corrientes	120.684
0	0	3	11	1	2	1		21	1	Moneda Nacional	120.684
0	0	3	11	1	2	3				Sueldo Anual Complementario	10.057
0	0	3	11	1	2	3		21		Gastos Corrientes	10.057
0	0	3	11	1	2	3		21	1	Moneda Nacional	10.057
0	0	3	11	1	2	5				Contribuciones Patronales	32.031
0	0	3	11	1	2	5		21		Gastos Corrientes	32.031

M.H. y F.P.  
16

41

DISTRIBUCIÓN DE LÍMITES DEL GASTO

ASIGNACIÓN DE CRÉDITOS DEL PROGRAMA 24



SUBPR	PROY	FIN	F.F.	INC	PPAL	PAR	SPAR	ECON	MON	DENOMINACIÓN	IMPORTE
0	0	3	11	1	2	5		21	1	Moneda Nacional	32.031
0	0	3	11	1	3					Servicios Extraordinarios	247.809
0	0	3	11	1	3	1				Retribuciones Extraordinarias	183.732
0	0	3	11	1	3	1		21		Gastos Corrientes	183.732
0	0	3	11	1	3	1		21	1	Moneda Nacional	183.732
0	0	3	11	1	3	2				Sueldo Anual Complementario	15.311
0	0	3	11	1	3	2		21		Gastos Corrientes	15.311
0	0	3	11	1	3	2		21	1	Moneda Nacional	15.311
0	0	3	11	1	3	3				Contribuciones Patronales	48.766
0	0	3	11	1	3	3		21		Gastos Corrientes	48.766
0	0	3	11	1	3	3		21	1	Moneda Nacional	48.766
0	0	3	11	1	5					Asistencia Social al Personal	529.800
0	0	3	11	1	5	9				Otras Asistencias Sociales al Personal	529.800
0	0	3	11	1	5	9		21		Gastos Corrientes	529.800
0	0	3	11	1	5	9		21	1	Moneda Nacional	529.800
0	0	3	11	1	6					Beneficios y Compensaciones	930.329
0	0	3	11	1	6			21		Gastos Corrientes	930.329
0	0	3	11	1	6			21	1	Moneda Nacional	930.329
0	0	3	11	1	8					Personal contratado	81.879.558
0	0	3	11	1	8	1				Retribuciones por contratos	44.249.269
0	0	3	11	1	8	1		21		Gastos Corrientes	44.249.269
0	0	3	11	1	8	1		21	1	Moneda Nacional	44.249.269
0	0	3	11	1	8	2				Adicionales al contrato	16.458.466
0	0	3	11	1	8	2		21		Gastos Corrientes	16.458.466
0	0	3	11	1	8	2		21	1	Moneda Nacional	16.458.466
0	0	3	11	1	8	3				Sueldo anual complementario	5.058.978
0	0	3	11	1	8	3		21		Gastos Corrientes	5.058.978
0	0	3	11	1	8	3		21	1	Moneda Nacional	5.058.978
0	0	3	11	1	8	5				Contribuciones patronales	16.112.845
0	0	3	11	1	8	5		21		Gastos Corrientes	16.112.845
0	0	3	11	1	8	5		21	1	Moneda Nacional	16.112.845
0	0	3	11	2						Bienes de Consumo	2.962.800
0	0	3	11	2				21		Gastos Corrientes	2.962.800
0	0	3	11	2				21	1	Moneda Nacional	2.962.800
0	0	3	11	3						Servicios No Personales	29.500.200
0	0	3	11	3	1					Servicios Básicos	2.026.000
0	0	3	11	3	1			21		Gastos Corrientes	2.026.000
0	0	3	11	3	1			21	1	Moneda Nacional	2.026.000
0	0	3	11	3	2					Alquileres y Derechos	11.442.200
0	0	3	11	3	2			21		Gastos Corrientes	11.442.200
0	0	3	11	3	2			21	1	Moneda Nacional	11.442.200
0	0	3	11	3	3					Mantenimiento, Reparación y Limpieza	6.800.000
0	0	3	11	3	3			21		Gastos Corrientes	6.800.000
0	0	3	11	3	3			21	1	Moneda Nacional	6.800.000
0	0	3	11	3	4					Servicios Técnicos y Profesionales	55.000
0	0	3	11	3	4			21		Gastos Corrientes	55.000

M.H. y F.P.  
16

11

DISTRIBUCIÓN DE LÍMITES DEL GASTO


ASIGNACIÓN DE CRÉDITOS DEL PROGRAMA 24



SUBPR	PROY	FIN	F.F.	INC	PPAL	PAR	SPAR	ECON	MON	DENOMINACIÓN	IMPORTE
0	0	3	11	3	4			21	1	Moneda Nacional	55.000
0	0	3	11	3	5					Servicios Comerciales y Financieros	798.000
0	0	3	11	3	5			21		Gastos Corrientes	798.000
0	0	3	11	3	5			21	1	Moneda Nacional	798.000
0	0	3	11	3	7					Pasajes y Viáticos	5.420.000
0	0	3	11	3	7			21		Gastos Corrientes	5.420.000
0	0	3	11	3	7			21	1	Moneda Nacional	4.920.000
0	0	3	11	3	7			21	3	Moneda Extranjera	500.000
0	0	3	11	3	8					Impuestos, Derechos, Tasas y Juicios	146.000
0	0	3	11	3	8			21		Gastos Corrientes	146.000
0	0	3	11	3	8			21	1	Moneda Nacional	146.000
0	0	3	11	3	9					Otros Servicios	2.813.000
0	0	3	11	3	9			21		Gastos Corrientes	2.813.000
0	0	3	11	3	9			21	1	Moneda Nacional	2.813.000
0	0	3	11	4						Bienes de Uso	2.975.000
0	0	3	11	4	3					Maquinaria y Equipo	2.975.000
0	0	3	11	4	3			22		Gastos de Capital	2.975.000
0	0	3	11	4	3			22	1	Moneda Nacional	2.975.000
0	0	3	11	5						Transferencias	67.086.000
0	0	3	11	5	1					Transf. al Sector Privado para Financiar	12.000.000
0	0	3	11	5	1	7				Gastos Corrientes	12.000.000
0	0	3	11	5	1	7		21		Transf. a Otras Instituc. Culturales y Soc. S/Fines de Lucro	12.000.000
0	0	3	11	5	1	7		21	1	Moneda Nacional	12.000.000
0	0	3	11	5	6					Transferencias a Universidades Nacionales	2.700.000
0	0	3	11	5	6	1				Transferencias a Univ. Nac. p/financiar	2.700.000
0	0	3	11	5	6	1		21		Gastos Corrientes	2.700.000
0	0	3	11	5	6	1		21	1	Moneda Nacional	2.700.000
0	0	3	11	5	7					Transf. a Inst. Prov. y Mun. para Fin. Gastos Corrientes	45.700.000
0	0	3	11	5	7	1				Transferencias a Gobiernos Provinciales	5.700.000
0	0	3	11	5	7	1		21		Gastos Corrientes	5.700.000
0	0	3	11	5	7	1		21	1	Moneda Nacional	5.700.000
0	0	3	11	5	7	6				Transferencias a Gobiernos Municipales	40.000.000
0	0	3	11	5	7	6		21		Gastos Corrientes	40.000.000
0	0	3	11	5	7	6		21	1	Moneda Nacional	40.000.000
0	0	3	11	5	8					Transf. a Inst. Prov. y Mun. para Financ. Gastos de Capital	6.686.000
0	0	3	11	5	8	1				Transferencias a Gobiernos Provinciales	2.980.000
0	0	3	11	5	8	1		22		Gastos de Capital	2.980.000
0	0	3	11	5	8	1		22	1	Moneda Nacional	2.980.000
0	0	3	11	5	8	6				Transferencias a Gobiernos Municipales	3.706.000
0	0	3	11	5	8	6		22		Gastos de Capital	3.706.000
0	0	3	11	5	8	6		22	1	Moneda Nacional	3.706.000
0	1									Construcción y Reformas Edilicias en Edificios de las Gerencias de Empleo y Capacitación Laboral	5.701.000

M.H. y F.P.  
16

1



DISTRIBUCIÓN DE LÍMITES DEL GASTO

ASIGNACIÓN DE CRÉDITOS DEL PROGRAMA 24

S U B P R	P R O Y	F I N	F. F.	I N C	P P A L	P A R	SPAR	E C O N	M O N	DENOMINACIÓN	IMPORTE
0	1	3								SERVICIOS SOCIALES	5.701.000
0	1	3	11							Tesoro Nacional	5.701.000
0	1	3	11	4						Bienes de Uso	5.701.000
0	1	3	11	4	2					Construcciones	5.701.000
0	1	3	11	4	2			22		Gastos de Capital	5.701.000
0	1	3	11	4	2			22	1	Moneda Nacional	5.701.000
<b>TOTAL</b>											<b>330.827.816</b>

M.H. y F.P.  
16

41



DETALLE DE TRANSFERENCIAS (PARTIDAS INDICATIVAS)

ASIGNACIÓN DE CRÉDITOS DEL PROGRAMA 24

SUBPR	PROY	ACTOBR	FIN	FUN	F.F.	INC	PPAL	PAR	SPAR	UGEO	DENOMINACIÓN	IMPORTE
0	0	1									Sistema Federal de Empleo	67.086.000
0	0	1	3								SERVICIOS SOCIALES	67.086.000
0	0	1	3	6							Trabajo	67.086.000
0	0	1	3	6	11						Tesoro Nacional	67.086.000
0	0	1	3	6	11	5					Transferencias	67.086.000
0	0	1	3	6	11	5	1				Transf. al Sector Privado para Financiar Gastos Corrientes	12.000.000
0	0	1	3	6	11	5	1	7			Transf. a Otras Instituc. Culturales y Soc. S/Fines de Lucro	12.000.000
0	0	1	3	6	11	5	1	7	9999		Sin discriminar	12.000.000
0	0	1	3	6	11	5	1	7	9999	2	Ciudad Autónoma de Buenos Aires	600.000
0	0	1	3	6	11	5	1	7	9999	6	Provincia de Buenos Aires	2.160.000
0	0	1	3	6	11	5	1	7	9999	10	Provincia de Catamarca	120.000
0	0	1	3	6	11	5	1	7	9999	14	Provincia de Córdoba	360.000
0	0	1	3	6	11	5	1	7	9999	18	Provincia de Corrientes	120.000
0	0	1	3	6	11	5	1	7	9999	22	Provincia del Chaco	360.000
0	0	1	3	6	11	5	1	7	9999	26	Provincia del Chubut	120.000
0	0	1	3	6	11	5	1	7	9999	30	Provincia de Entre Ríos	240.000
0	0	1	3	6	11	5	1	7	9999	34	Provincia de Formosa	120.000
0	0	1	3	6	11	5	1	7	9999	38	Provincia de Jujuy	1.200.000
0	0	1	3	6	11	5	1	7	9999	42	Provincia de La Pampa	240.000
0	0	1	3	6	11	5	1	7	9999	46	Provincia de La Rioja	600.000
0	0	1	3	6	11	5	1	7	9999	50	Provincia de Mendoza	360.000
0	0	1	3	6	11	5	1	7	9999	54	Provincia de Misiones	360.000
0	0	1	3	6	11	5	1	7	9999	58	Provincia del Neuquén	120.000
0	0	1	3	6	11	5	1	7	9999	62	Provincia de Río Negro	240.000
0	0	1	3	6	11	5	1	7	9999	66	Provincia de Salta	720.000
0	0	1	3	6	11	5	1	7	9999	70	Provincia de San Juan	840.000
0	0	1	3	6	11	5	1	7	9999	74	Provincia de San Luis	120.000
0	0	1	3	6	11	5	1	7	9999	78	Provincia de Santa Cruz	60.000
0	0	1	3	6	11	5	1	7	9999	82	Provincia de Santa Fe	840.000
0	0	1	3	6	11	5	1	7	9999	86	Provincia de Santiago del Estero	240.000
0	0	1	3	6	11	5	1	7	9999	90	Provincia de Tucumán	1.800.000
0	0	1	3	6	11	5	1	7	9999	94	Provincia de Tierra del Fuego, Antártida e Islas del Atlántico Sur	60.000
0	0	1	3	6	11	5	6				Transferencias a Universidades Nacionales	2.700.000
0	0	1	3	6	11	5	6	1			Transferencias a Univ. Nac. p/financiar Gastos Corrientes	2.700.000
0	0	1	3	6	11	5	6	1	806		Universidad de Buenos Aires	400.000
0	0	1	3	6	11	5	6	1	806	2	Ciudad Autónoma de Buenos Aires	400.000
0	0	1	3	6	11	5	6	1	810		Universidad Nacional de Córdoba	200.000
0	0	1	3	6	11	5	6	1	810	14	Provincia de Córdoba	200.000
0	0	1	3	6	11	5	6	1	811		Universidad Nacional de Cuyo	100.000
0	0	1	3	6	11	5	6	1	811	50	Provincia de Mendoza	100.000
0	0	1	3	6	11	5	6	1	812		Universidad Nacional de Entre Ríos	200.000
0	0	1	3	6	11	5	6	1	812	30	Provincia de Entre Ríos	200.000
0	0	1	3	6	11	5	6	1	815		Universidad Nacional de General Sarmiento	500.000
0	0	1	3	6	11	5	6	1	815	6	Provincia de Buenos Aires	500.000
0	0	1	3	6	11	5	6	1	817		Universidad Nacional de La Matanza	400.000
0	0	1	3	6	11	5	6	1	817	6	Provincia de Buenos Aires	400.000

M.H. y F.P.  
16

41




DETALLE DE TRANSFERENCIAS (PARTIDAS INDICATIVAS)

ASIGNACIÓN DE CRÉDITOS DEL PROGRAMA 24

SUBPR	PROY	ACTOBR	FIN	FUN	F.F.	INC	PPAL	PAR	SPAR	UGEO	DENOMINACIÓN	IMPORTE
0	0	1	3	6	11	5	6	1	822		Universidad Nacional de Luján	150.000
0	0	1	3	6	11	5	6	1	822	6	Provincia de Buenos Aires	150.000
0	0	1	3	6	11	5	6	1	823		Universidad Nacional de Mar del Plata	150.000
0	0	1	3	6	11	5	6	1	823	6	Provincia de Buenos Aires	150.000
0	0	1	3	6	11	5	6	1	824		Universidad Nacional de Misiones	200.000
0	0	1	3	6	11	5	6	1	824	54	Provincia de Misiones	200.000
0	0	1	3	6	11	5	6	1	829		Universidad Nacional de Rosario	200.000
0	0	1	3	6	11	5	6	1	829	82	Provincia de Santa Fe	200.000
0	0	1	3	6	11	5	6	1	836		Universidad Nacional de Tucumán	200.000
0	0	1	3	6	11	5	6	1	836	90	Provincia de Tucumán	200.000
0	0	1	3	6	11	5	7				Transf. a Inst. Prov. y Mun. para Fin. Gastos Corrientes	45.700.000
0	0	1	3	6	11	5	7	1			Transferencias a Gobiernos Provinciales	5.700.000
0	0	1	3	6	11	5	7	1	3001		Administración Central Provincial	5.700.000
0	0	1	3	6	11	5	7	1	3001	6	Provincia de Buenos Aires	1.000.000
0	0	1	3	6	11	5	7	1	3001	10	Provincia de Catamarca	70.000
0	0	1	3	6	11	5	7	1	3001	14	Provincia de Córdoba	200.000
0	0	1	3	6	11	5	7	1	3001	18	Provincia de Corrientes	60.000
0	0	1	3	6	11	5	7	1	3001	22	Provincia del Chaco	200.000
0	0	1	3	6	11	5	7	1	3001	26	Provincia del Chubut	60.000
0	0	1	3	6	11	5	7	1	3001	30	Provincia de Entre Ríos	150.000
0	0	1	3	6	11	5	7	1	3001	34	Provincia de Formosa	60.000
0	0	1	3	6	11	5	7	1	3001	38	Provincia de Jujuy	600.000
0	0	1	3	6	11	5	7	1	3001	42	Provincia de La Pampa	150.000
0	0	1	3	6	11	5	7	1	3001	46	Provincia de La Rioja	300.000
0	0	1	3	6	11	5	7	1	3001	50	Provincia de Mendoza	200.000
0	0	1	3	6	11	5	7	1	3001	54	Provincia de Misiones	200.000
0	0	1	3	6	11	5	7	1	3001	58	Provincia del Neuquén	60.000
0	0	1	3	6	11	5	7	1	3001	62	Provincia de Río Negro	150.000
0	0	1	3	6	11	5	7	1	3001	66	Provincia de Salta	350.000
0	0	1	3	6	11	5	7	1	3001	70	Provincia de San Juan	400.000
0	0	1	3	6	11	5	7	1	3001	74	Provincia de San Luis	60.000
0	0	1	3	6	11	5	7	1	3001	78	Provincia de Santa Cruz	50.000
0	0	1	3	6	11	5	7	1	3001	82	Provincia de Santa Fe	500.000
0	0	1	3	6	11	5	7	1	3001	86	Provincia de Santiago del Estero	150.000
0	0	1	3	6	11	5	7	1	3001	90	Provincia de Tucumán	700.000
0	0	1	3	6	11	5	7	1	3001	94	Provincia de Tierra del Fuego, Antártida e Islas del Atlántico Sur	30.000
0	0	1	3	6	11	5	7	6			Transferencias a Gobiernos Municipales	40.000.000
0	0	1	3	6	11	5	7	6	9999		Sin discriminar	40.000.000
0	0	1	3	6	11	5	7	6	9999	6	Provincia de Buenos Aires	9.000.000
0	0	1	3	6	11	5	7	6	9999	10	Provincia de Catamarca	1.100.000
0	0	1	3	6	11	5	7	6	9999	14	Provincia de Córdoba	1.200.000
0	0	1	3	6	11	5	7	6	9999	18	Provincia de Corrientes	2.500.000
0	0	1	3	6	11	5	7	6	9999	22	Provincia del Chaco	1.100.000
0	0	1	3	6	11	5	7	6	9999	26	Provincia del Chubut	400.000
0	0	1	3	6	11	5	7	6	9999	30	Provincia de Entre Ríos	400.000
0	0	1	3	6	11	5	7	6	9999	34	Provincia de Formosa	1.800.000
0	0	1	3	6	11	5	7	6	9999	38	Provincia de Jujuy	3.200.000
0	0	1	3	6	11	5	7	6	9999	42	Provincia de La Pampa	400.000
0	0	1	3	6	11	5	7	6	9999	46	Provincia de La Rioja	400.000
0	0	1	3	6	11	5	7	6	9999	50	Provincia de Mendoza	1.100.000
0	0	1	3	6	11	5	7	6	9999	54	Provincia de Misiones	1.100.000
0	0	1	3	6	11	5	7	6	9999	58	Provincia del Neuquén	400.000
0	0	1	3	6	11	5	7	6	9999	62	Provincia de Río Negro	400.000

M.H. y F.P.  
16





DETALLE DE TRANSFERENCIAS (PARTIDAS INDICATIVAS)

ASIGNACIÓN DE CRÉDITOS DEL PROGRAMA 24

SUBPR	PROY	ACTOBR	FIN	FUN	F.F.	INC	PPAL	PAR	SPAR	UGEO	DENOMINACIÓN	IMPORTE
0	0	1	3	6	11	5	7	6	9999	66	Provincia de Salta	1.100.000
0	0	1	3	6	11	5	7	6	9999	70	Provincia de San Juan	400.000
0	0	1	3	6	11	5	7	6	9999	78	Provincia de Santa Cruz	400.000
0	0	1	3	6	11	5	7	6	9999	82	Provincia de Santa Fe	4.600.000
0	0	1	3	6	11	5	7	6	9999	86	Provincia de Santiago del Estero	2.500.000
0	0	1	3	6	11	5	7	6	9999	90	Provincia de Tucumán	6.000.000
0	0	1	3	6	11	5	7	6	9999	94	Provincia de Tierra del Fuego, Antártida e Islas del Atlántico Sur	500.000
0	0	1	3	6	11	5	8				Transf. a Inst. Prov. y Mun. para Financ. Gastos de Capital	6.686.000
0	0	1	3	6	11	5	8	1			Transferencias a Gobiernos Provinciales	2.980.000
0	0	1	3	6	11	5	8	1	3001		Administración central provincial	2.980.000
0	0	1	3	6	11	5	8	1	3001	6	Provincia de Buenos Aires	920.000
0	0	1	3	6	11	5	8	1	3001	14	Provincia de Córdoba	300.000
0	0	1	3	6	11	5	8	1	3001	18	Provincia de Corrientes	550.000
0	0	1	3	6	11	5	8	1	3001	82	Provincia de Santa Fe	570.000
0	0	1	3	6	11	5	8	1	3001	90	Provincia de Tucumán	640.000
0	0	1	3	6	11	5	8	6			Transferencias a Gobiernos Municipales	3.706.000
0	0	1	3	6	11	5	8	6	9999		Sin discriminar	3.706.000
0	0	1	3	6	11	5	8	6	9999	6	Provincia de Buenos Aires	1.406.000
0	0	1	3	6	11	5	8	6	9999	14	Provincia de Córdoba	500.000
0	0	1	3	6	11	5	8	6	9999	18	Provincia de Corrientes	700.000
0	0	1	3	6	11	5	8	6	9999	82	Provincia de Santa Fe	600.000
0	0	1	3	6	11	5	8	6	9999	90	Provincia de Tucumán	500.000
<b>TOTAL</b>												<b>67.086.000</b>

M.H. y F.P.  
16



**LISTADO DE ACTIVIDADES ESPECIFICAS  
Y PROYECTOS**

CÓDIGO	DENOMINACIÓN	UNIDAD EJECUTORA	CRÉDITO	RECURSOS HUMANOS	
				CARGOS	HS. DE CÁTEDRA
<b>Actividades:</b>					
01	Sistema Federal de Empleo	Ministerio de Trabajo, Empleo y Seguridad Social	325.126.816	513	64
<b>Proyectos:</b>					
01	Construcción y Reformas Edilicias en Edificios de las Gerencias de Empleo y Capacitación Laboral	Ministerio de Trabajo, Empleo y Seguridad Social	5.701.000	0	0
<b>TOTAL:</b>			<b>330.827.816</b>	<b>513</b>	<b>64</b>

M.H. y F.P.
16

41



**RECURSOS HUMANOS DEL PROGRAMA 24**

CARGO O CATEGORÍA	CANTIDAD DE	
	CARGOS	HS. DE CÁTEDRA

**Planta Permanente**

Personal del Sistema Nacional de Empleo Público (SINEP)

A	4	0
B	88	0
C	268	0
D	102	0
E	51	0
<b>Subtotal Escalafón</b>	<b>513</b>	<b>0</b>

**Planta Temporaria**

PERSONAL CONTRATADO

Horas de Cátedra Anuales	0	64
<b>Subtotal Escalafón</b>	<b>0</b>	<b>64</b>

**TOTAL DEL PROGRAMA 24** **513** **64**

M.H. y F.P.
16

11



**LISTADO DE OBRAS**

PROYECTO	CÓDIGO	DENOMINACIÓN	UNIDAD EJECUTORA	CREDITO
1	51	Construcción y Reformas Edilicias en Edificios de las Gerencias de Empleo y Capacitación Laboral	Ministerio de Trabajo, Empleo y Seguridad Social	5.701.000
TOTAL				5.701.000

M.H. y F.P.
16

*A*



DETALLE DE LOS PROYECTOS DE INVERSIÓN

AVANCE FÍSICO DE PROYECTOS/OBRAS

P R O G	S U B P R	P R O Y	PROYECTOS DE OBRA	% DE AVANCE FÍSICO						
				FECHA INICIO	FECHA TERMIN.	h/ 2015	2016	2017	2018	Resto
24	0	1	Construcción y Reformas Edilicias en Edificios de las Gerencias de Empleo y Capacitación Laboral	01/01/2013	31/12/2018	5,00	10,00	35,00	50,00	0,00

M.H. y F.P.
16

A



OTRAS CATEGORIAS PRESUPUESTARIAS  
**APLICACIONES FINANCIERAS**

Servicio Administrativo Financiero  
**350**

**APLICACIONES FINANCIERAS**

**ASIGNACIÓN DE CRÉDITOS DE OTRAS CATEGORIAS PRESUPUESTARIAS 97**

GRUPO	FIN	F.F.	INC	PPAL	PAR	SPAR	ECON.	MON	DENOMINACIÓN	IMPORTE
0	9								OTROS	47.293.100
0	9	13							Recursos con Afectación Específica	47.293.100
0	9	13	6						<b>Incremento de Activos Financieros</b>	<b>47.293.100</b>
0	9	13	6	5					Incremento de Disponibilidades	47.293.100
0	9	13	6	5	1				Incremento de Caja y Bancos	47.293.100
0	9	13	6	5	1		23		Aplicaciones Financieras	47.293.100
0	9	13	6	5	1		23	1	Moneda Nacional	47.293.100
<b>TOTAL</b>										<b>47.293.100</b>

M.H. y F.P.  
 16



**OTRAS CATEGORIAS PRESUPUESTARIAS  
EROGACIONES FIGURATIVAS A LA ADMINISTRACIÓN NACIONAL  
DE LA SEGURIDAD SOCIAL**

**UNIDAD EJECUTORA  
MINISTERIO DE TRABAJO, EMPLEO Y SEGURIDAD SOCIAL**

Servicio Administrativo Financiero  
**350**

**DISTRIBUCIÓN DE LÍMITES DEL GASTO**

**ASIGNACIÓN DE CRÉDITOS DE OTRAS CATEGORIAS PRESUPUESTARIAS 98**

GRUPO	PROY	FIN	F.F.	INC	PPAL	PAR	SPAR	ECON	MON	DENOMINACIÓN	IMPORTE
	0	0	9							OTROS	137.883.200.000
	0	0	9	11						Tesoro Nacional	137.883.200.000
	0	0	9	11	9					<b>Gastos Figurativos</b>	<b>137.883.200.000</b>
	0	0	9	11	9	1				Gastos Fig. de la Adm. Nac. p/Transacciones Corrientes	135.772.378.000
	0	0	9	11	9	1	3			Contribución a Instituciones de Seguridad Social	135.772.378.000
	0	0	9	11	9	1	3	850		Administración Nacional de la Seguridad Social	135.772.378.000
	0	0	9	11	9	1	3	850	21	Gastos Corrientes	135.772.378.000
	0	0	9	11	9	1	3	850	21	1 Moneda Nacional	135.772.378.000
	0	0	9	11	9	2				Gastos Fig. de la Adm. Nac. P/Transacciones de Capital	2.110.822.000
	0	0	9	11	9	2	3			Contribución a Instituciones de Seguridad Social	2.110.822.000
	0	0	9	11	9	2	3	850		Administración Nacional de la Seguridad Social - ANSeS	2.110.822.000
	0	0	9	11	9	2	3	850	22	Gastos de Capital	2.110.822.000
	0	0	9	11	9	2	3	850	22	1 Moneda Nacional	2.110.822.000
<b>TOTAL</b>											<b>137.883.200.000</b>

M.H. y F.P.  
16

4/



APLICACIONES FINANCIERAS


ASIGNACIÓN DE CRÉDITOS DE OTRAS CATEGORIAS PRESUPUESTARIAS 98

GRUPO	FIN	F.F.	INC	PPAL	PAR	SPAR	ECON.	MON	DENOMINACIÓN	IMPORTE
0	9								OTROS	251.000.000
0	9	11							Tesoro Nacional	251.000.000
0	9	11	9						<b>Gastos Figurativos</b>	<b>251.000.000</b>
0	9	11	9	3					Gastos Figurat.de la Admin. Nac.para Aplic.Financieras	251.000.000
0	9	11	9	3	3				Contribución a Instituciones de Seguridad Social	251.000.000
0	9	11	9	3	3	850	23		Aplicaciones Financieras	251.000.000
0	9	11	9	3	3	850	23	1	Moneda Nacional	251.000.000
<b>TOTAL</b>										<b>251.000.000</b>

M.H. y F.P.  
16

41






FUENTES FINANCIERAS

TIPO	CLASE	CONCEPTO	SERVICIO CEDENTE	DENOMINACIÓN	IMPORTE
37				Obtención de Préstamos	874.799.000
37	9			Del Sector Externo	874.799.000
37	9	2		Del Sector Externo a Largo Plazo	874.799.000
<b>TOTAL</b>					<b>874.799.000</b>

M.H. y F.P.  
16

A



JURISDICCION 80

MINISTERIO DE SALUD

---

M.H. y F.P.
16

4



I - GASTOS

GASTOS POR FINALIDADES Y FUNCIONES

FIN	FUN	DENOMINACIÓN	IMPORTE
3		<b>SERVICIOS SOCIALES</b>	<b>27.480.662.915</b>
3	1	Salud	27.480.662.915
		<b>SUBTOTAL</b>	<b>27.480.662.915</b>
		Gastos Figurativos	4.365.404.287
<b>TOTAL</b>			<b>31.846.067.202</b>

FUENTES DE FINANCIAMIENTO

F. de F.	INCISO	DENOMINACIÓN	IMPORTE
11		<b>Tesoro Nacional</b>	<b>26.875.715.858</b>
11	1	Gastos en Personal	1.668.358.911
11	2	Bienes de Consumo	8.206.734.762
11	3	Servicios No Personales	1.705.532.173
11	4	Bienes de Uso	380.847.000
11	5	Transferencias	10.548.838.725
11	9	Gastos Figurativos	4.365.404.287
13		<b>Recursos con Afectación Específica</b>	<b>7.800.000</b>
13	3	Servicios No Personales	208.000
13	5	Transferencias	7.592.000
14		<b>Transferencias Internas</b>	<b>2.209.671.000</b>
14	2	Bienes de Consumo	3.835.000
14	3	Servicios No Personales	270.000
14	5	Transferencias	2.205.566.000
21		<b>Transferencias Externas</b>	<b>2.250.000</b>
21	2	Bienes de Consumo	200.000
21	3	Servicios No Personales	2.050.000
22		<b>Crédito Externo</b>	<b>2.750.630.344</b>
22	1	Gastos en Personal	178.882.944
22	2	Bienes de Consumo	142.527.857
22	3	Servicios No Personales	359.256.710
22	4	Bienes de Uso	209.495.000
22	5	Transferencias	1.860.467.833

M.H. y F.P.	<b>TOTAL</b>	<b>31.846.067.202</b>
16		

Handwritten signature or mark.



CLASIFICACIÓN ECONÓMICA

CÓDIGO	DENOMINACIÓN	IMPORTE
2100	<b>Gastos Corrientes</b>	<b>30.133.995.004</b>
2120	Gastos de Consumo	12.267.620.357
2121	Remuneraciones	1.847.241.855
2122	Bienes y Servicios	10.420.128.502
2123	Impuestos Indirectos	250.000
2150	Impuestos Directos	236.000
2170	Transferencias Corrientes	13.691.040.159
2171	Al Sector Privado	8.457.890.470
2172	Al Sector Público	5.215.635.689
2173	Al Sector Externo	17.514.000
2180	Gastos Figurativos para Transacciones Corrientes	4.175.098.488
2181	A la Administración Nacional	4.175.098.488
2200	<b>Gastos de Capital</b>	<b>1.712.072.198</b>
2210	Inversión Real Directa	590.342.000
2211	Formación Bruta de Capital Fijo	581.965.575
2214	Activos Intangibles	8.376.425
2220	Transferencias de Capital	931.424.399
2221	Al Sector Privado	48.826.000
2222	Al Sector Público	882.598.399
2240	Gastos Figurativos para Transacciones de Capital	190.305.799
2241	A la Administración Nacional	190.305.799
<b>TOTAL</b>		<b>31.846.067.202</b>

M.H. y F.P.
16

11



II - RECURSOS

RECURSOS POR RUBROS

TIPO	CLASE	CONCEPTO	SERVICIO CEDENTE	DENOMINACIÓN	IMPORTE
12				<b>Ingresos No Tributarios</b>	<b>7.800.000</b>
12	1			Tasas	7.800.000
12	1	9		Otras	7.800.000
17				<b>Transferencias Corrientes</b>	<b>2.520.000</b>
17	1			Del Sector Privado	270.000
17	1	1		De Unidades Familiares	270.000
17	6			Del Sector Externo	2.250.000
17	6	1		De Gobiernos Extranjeros	750.000
17	6	2		De Organismos Internacionales	1.500.000
41				<b>Contribuciones Figurativas</b>	<b>2.209.401.000</b>
41	1			Contribuciones para Financiar Gastos Corrientes	2.209.401.000
41	1	2		Contrib. de Org. Desc. para Financiar Gastos Corrientes	28.301.000
41	1	2	905	Instituto Nacional Central Único Coordinador de Ablación e Implante	320.000
41	1	2	909	Colonia Nacional Dr. Manuel A. Montes de Oca	6.000.000
41	1	2	910	Instituto Nacional de Rehabilitación Psicofísica del Sur Dr. Juan Otimio Tesone	1.620.000
41	1	2	912	Servicio Nacional de Rehabilitación	6.000
41	1	2	914	Superintendencia de Servicios de Salud	20.355.000
41	1	3		Contrib. de Inst. Seg. Soc. para Financiar Gastos Corrientes	2.181.100.000
41	1	3	850	Administración Nacional de la Seguridad Social	2.181.100.000
<b>TOTAL</b>					<b>2.219.721.000</b>

M.H. y F.P.  
16


11

III - APERTURAS PROGRAMÁTICAS

LISTADO DE PROGRAMAS Y CATEGORÍAS EQUIVALENTES



CÓDIGO	DENOMINACIÓN	UNIDAD EJECUTORA	CRÉDITO	RECURSOS HUMANOS	
				CARGOS	HS. DE CÁTEDRA
01	Actividades Centrales		1.114.024.767	612	0
02	Actividades Comunes a los Programas 20, 22, 24, 26, 37 y 45		16.424.155	9	0
03	Actividades Comunes a los Programas con Financiamiento Externo 17, 20, 22, 29, 30, 37 y 38		63.372.017	4	0
05	Actividades Comunes a los Programas 16, 18 y 21	Ministerio de Salud	21.584.614	31	0
06	Actividades Comunes a los Programas 17, 25, 29, 30, 36, 40 y 42	Ministerio de Salud	34.354.874	32	0
16	Apoyo al Desarrollo de la Atención Médica	Ministerio de Salud	227.559.086	21	0
17	Atención de la Madre y el Niño	Ministerio de Salud	3.997.239.814	19	0
18	Formación de Recursos Humanos Sanitarios y Asistenciales	Ministerio de Salud	483.188.962	3.512	1.800
19	Determinantes de la Salud, Relaciones Sanitarias e Investigación	Ministerio de Salud	261.982.016	77	0
20	Prevención y Control de Enfermedades Inmunoprevenibles	Ministerio de Salud	3.480.657.168	2	0
21	Planificación, Control, Regulación y Fiscalización de la Política de Salud	Ministerio de Salud	181.204.886	441	0
22	Lucha Contra el SIDA y Enfermedades de Transmisión Sexual	Ministerio de Salud	1.458.468.294	19	0
24	Detección y Tratamiento de Enfermedades Crónicas y Factores de Riesgo para la Salud	Ministerio de Salud	737.667.500	12	0
25	Desarrollo de la Salud Sexual y la Procreación Responsable	Ministerio de Salud	163.239.064	0	0



**LISTADO DE PROGRAMAS Y CATEGORÍAS EQUIVALENTES**



CÓDIGO	DENOMINACIÓN	UNIDAD EJECUTORA	CRÉDITO	RECURSOS HUMANOS CARGOS	NS/DE CÁTEDRA
26	Cobertura de Emergencias Sanitarias	Ministerio de Salud	24.518.713	55	0
29	Reforma del Sector Salud (BID 1903/OC-AR y 2788/OC-AR)	Ministerio de Salud	1.164.114.752	2	0
30	Fortalecimiento de la Capacidad del Sistema Público de Salud	Ministerio de Salud	139.871.156	1	0
36	Atención Médica a los Beneficiarios de Pensiones no Contributivas	Ministerio de Salud	7.903.174.556	8	0
37	Prevención y Control de Enfermedades Endémicas	Ministerio de Salud	286.619.591	338	0
38	Funciones Esenciales de Salud Pública (BIRF 7993-AR)	Unidad Ejecutora Central BIRF 7993-AR	440.924.729	1	0
39	Desarrollo de Estrategias en Salud Familiar y Comunitaria	Ministerio de Salud	1.102.906.737	4	0
40	Sanidad Escolar	Ministerio de Salud	30.431.600	0	0
41	Atención Sanitaria en el Territorio	Ministerio de Salud	438.925.685	4	0
42	Detección Temprana y Tratamiento de Patologías Específicas	Ministerio de Salud	84.647.150	0	0
43	Investigación para la Prevención, Diagnóstico y Tratamiento del Cáncer	Ministerio de Salud	99.474.376	9	0
44	Investigación para la Prevención y Control de Enfermedades Tropicales y Subtropicales	Ministerio de Salud	203.193.634	3	0
45	Prevención y Control de Enfermedades Crónicas y Riesgos para la Salud	Ministerio de Salud	151.435.890	95	0
99	Erogaciones Figurativas y Transferencias Varias	Ministerio de Salud	7.534.861.416	0	0
<b>TOTAL</b>			<b>31.846.067.202</b>	<b>5.311</b>	<b>1.800</b>

M.H. y F.P.  
16

41



CATEGORIA 0192  
ACTIVIDADES CENTRALES

Servicio Administrativo Financiero  
310

DISTRIBUCIÓN DE LÍMITES DEL GASTO

ASIGNACIÓN DE CRÉDITOS DE LA CATEGORIA 01

SUBPR	PROY	FIN	F.F.	INC	PPAL	PAR	SPAR	ECON	MON	DENOMINACION	IMPORTE
0	0	3								SERVICIOS SOCIALES	1.114.024.767
0	0	3	11							Tesoro Nacional	1.113.816.767
0	0	3	11	1						<b>Gastos en Personal</b>	<b>833.988.990</b>
0	0	3	11	1	1					Personal Permanente	180.074.171
0	0	3	11	1	1	1				Retribución del Cargo	77.995.706
0	0	3	11	1	1	1		21		Gastos Corrientes	77.995.706
0	0	3	11	1	1	1		21	1	Moneda Nacional	77.995.706
0	0	3	11	1	1	3				Retribuciones que no hacen al Cargo	51.914.107
0	0	3	11	1	1	3		21		Gastos Corrientes	51.914.107
0	0	3	11	1	1	3		21	1	Moneda Nacional	51.914.107
0	0	3	11	1	1	4				Sueldo Anual Complementario	10.825.805
0	0	3	11	1	1	4		21		Gastos Corrientes	10.825.805
0	0	3	11	1	1	4		21	1	Moneda Nacional	10.825.805
0	0	3	11	1	1	6				Contribuciones Patronales	34.480.226
0	0	3	11	1	1	6		21		Gastos Corrientes	34.480.226
0	0	3	11	1	1	6		21	1	Moneda Nacional	34.480.226
0	0	3	11	1	1	7				Complementos	4.858.327
0	0	3	11	1	1	7		21		Gastos Corrientes	4.858.327
0	0	3	11	1	1	7		21	1	Moneda Nacional	4.858.327
0	0	3	11	1	3					Servicios Extraordinarios	97.857.780
0	0	3	11	1	3	1				Retribuciones Extraordinarias	72.554.844
0	0	3	11	1	3	1		21		Gastos Corrientes	72.554.844
0	0	3	11	1	3	1		21	1	Moneda Nacional	72.554.844
0	0	3	11	1	3	2				Sueldo Anual Complementario	6.046.237
0	0	3	11	1	3	2		21		Gastos Corrientes	6.046.237
0	0	3	11	1	3	2		21	1	Moneda Nacional	6.046.237
0	0	3	11	1	3	3				Contribuciones Patronales	19.256.699
0	0	3	11	1	3	3		21		Gastos Corrientes	19.256.699
0	0	3	11	1	3	3		21	1	Moneda Nacional	19.256.699
0	0	3	11	1	5					Asistencia Social al Personal	13.276.151
0	0	3	11	1	5	1				Seguros de Riesgo de Trabajo	13.212.260
0	0	3	11	1	5	1		21		Gastos Corrientes	13.212.260
0	0	3	11	1	5	1		21	1	Moneda Nacional	13.212.260


M.H. y F.P.  
16

Handwritten signature or mark.



DISTRIBUCIÓN DE LÍMITES DEL GASTO

ASIGNACIÓN DE CRÉDITOS DE LA CATEGORIA 01




SUBPR	PROY	FIN	F.F.	INC	PPAL	PAR	SPAR	ECON	MON	DENOMINACIÓN	IMPORTE
0	0	3	11	1	5	9				Otras Asistencias Sociales al Personal	63.891
0	0	3	11	1	5	9		21		Gastos Corrientes	63.891
0	0	3	11	1	5	9		21	1	Moneda Nacional	63.891
0	0	3	11	1	7					Gabinete de autoridades superiores	4.877.105
0	0	3	11	1	7			21		Gastos Corrientes	4.877.105
0	0	3	11	1	7			21	1	Moneda Nacional	4.877.105
0	0	3	11	1	8					Personal contratado	537.903.783
0	0	3	11	1	8	1				Retribuciones por contratos	341.299.799
0	0	3	11	1	8	1		21		Gastos Corrientes	341.299.799
0	0	3	11	1	8	1		21	1	Moneda Nacional	341.299.799
0	0	3	11	1	8	2				Adicionales al contrato	50.384.940
0	0	3	11	1	8	2		21		Gastos Corrientes	50.384.940
0	0	3	11	1	8	2		21	1	Moneda Nacional	50.384.940
0	0	3	11	1	8	3				Sueldo anual complementario	32.640.395
0	0	3	11	1	8	3		21		Gastos Corrientes	32.640.395
0	0	3	11	1	8	3		21	1	Moneda Nacional	32.640.395
0	0	3	11	1	8	5				Contribuciones patronales	103.961.633
0	0	3	11	1	8	5		21		Gastos Corrientes	103.961.633
0	0	3	11	1	8	5		21	1	Moneda Nacional	103.961.633
0	0	3	11	1	8	7				Contratos especiales	9.617.016
0	0	3	11	1	8	7		21		Gastos Corrientes	9.617.016
0	0	3	11	1	8	7		21	1	Moneda Nacional	9.617.016
0	0	3	11	2						<b>Bienes de Consumo</b>	<b>19.572.800</b>
0	0	3	11	2				21		Gastos Corrientes	19.572.800
0	0	3	11	2				21	1	Moneda Nacional	19.572.800
0	0	3	11	3						<b>Servicios No Personales</b>	<b>232.264.368</b>
0	0	3	11	3	1					Servicios Básicos	17.709.200
0	0	3	11	3	1			21		Gastos Corrientes	17.709.200
0	0	3	11	3	1			21	1	Moneda Nacional	17.709.200
0	0	3	11	3	2					Alquileres y Derechos	2.007.000
0	0	3	11	3	2			21		Gastos Corrientes	2.007.000
0	0	3	11	3	2			21	1	Moneda Nacional	2.007.000
0	0	3	11	3	3					Mantenimiento, Reparación y Limpieza	82.511.000
0	0	3	11	3	3			21		Gastos Corrientes	82.511.000
0	0	3	11	3	3			21	1	Moneda Nacional	82.511.000
0	0	3	11	3	4					Servicios Técnicos y Profesionales	30.305.000
0	0	3	11	3	4			21		Gastos Corrientes	30.305.000
0	0	3	11	3	4			21	1	Moneda Nacional	30.305.000
0	0	3	11	3	5					Servicios Comerciales y Financieros	27.263.000
0	0	3	11	3	5			21		Gastos Corrientes	27.263.000
0	0	3	11	3	5			21	1	Moneda Nacional	27.263.000
0	0	3	11	3	7					Pasajes y Viáticos	8.100.000
0	0	3	11	3	7			21		Gastos Corrientes	8.100.000
0	0	3	11	3	7			21	1	Moneda Nacional	8.100.000
0	0	3	11	3	8					Impuestos, Derechos, Tasas y Juicios	37.361.168
0	0	3	11	3	8			21		Gastos Corrientes	37.361.168
0	0	3	11	3	8			21	1	Moneda Nacional	37.361.168

M.H. y F.P.  
16

4

DISTRIBUCIÓN DE LÍMITES DEL GASTO

ASIGNACIÓN DE CRÉDITOS DE LA CATEGORIA 01



SUBPR	PROY	FIN	F.F.	INC	PPAL	PAR	SPAR	ECON	MON	DENOMINACIÓN	IMPORTE
0	0	3	11	3	9					Otros Servicios	27.008.000
0	0	3	11	3	9			21		Gastos Corrientes	27.008.000
0	0	3	11	3	9			21	1	Moneda Nacional	27.008.000
0	0	3	11	4						<b>Bienes de Uso</b>	<b>27.990.609</b>
0	0	3	11	4	3					Maquinaria y Equipo	20.206.184
0	0	3	11	4	3			22		Gastos de Capital	20.206.184
0	0	3	11	4	3			22	1	Moneda Nacional	20.206.184
0	0	3	11	4	8					Activos Intangibles	7.784.425
0	0	3	11	4	8			22		Gastos de Capital	7.784.425
0	0	3	11	4	8			22	1	Moneda Nacional	7.784.425
0	0	3	13							Recursos con Afectación Específica	208.000
0	0	3	13	3						<b>Servicios No Personales</b>	<b>208.000</b>
0	0	3	13	3	7					Pasajes y Viáticos	208.000
0	0	3	13	3	7			21		Gastos Corrientes	208.000
0	0	3	13	3	7			21	1	Moneda Nacional	208.000
<b>TOTAL</b>											<b>1.114.024.767</b>

M.H. y F.P.  
16



**LISTADO DE ACTIVIDADES CENTRALES**

CÓDIGO	DENOMINACIÓN	UNIDAD EJECUTORA	CRÉDITO	RECURSOS HUMANOS	
				CARGOS	HS. DE CÁTEDRA
<b>Actividades:</b>					
01	Formulación y Conducción de la Política Sectorial	Ministerio de Salud	82.049.556	52	0
02	Coordinación de Delegaciones Sanitarias Federales	Ministerio de Salud	31.547.600	101	0
03	Actividades de Apoyo Administrativo	Ministerio de Salud	1.000.427.611	459	0
<b>TOTAL:</b>			<b>1.114.024.767</b>	<b>612</b>	<b>0</b>

M.H. y F.P.
16

1

**RECURSOS HUMANOS DE LA CATEGORIA 01**



CARGO O CATEGORÍA	CANTIDAD DE	
	CARGOS	HS. DE CÁTEDRA

**Planta Permanente**

**AUTORIDADES SUPERIORES DEL PODER EJECUTIVO NACIONAL**

Ministro	1	0
Subsecretario	1	0
Secretario del Directorio de ANLAP	1	0
Presidente de la Agencia Nacional de Laboratorios Públicos (ANLAP)	1	0
Vicepresidente de la Agencia Nacional de Laboratorios Públicos (ANLAP)	1	0
<b>Subtotal Escalafón</b>	<b>5</b>	<b>0</b>

**FUNCIONARIOS FUERA DE NIVEL**

Auditor Interno Titular	1	0
Coordinador Técnico de la Delegación Sanitaria Federal Santa Cruz	1	0
Coordinador Técnico de la Delegación Sanitaria Federal de la Provincia de Río Negro	1	0
Coordinador de Redes Asistenciales y Articulación Servicios de Salud	1	0
Coordinador Regional Patagonia Norte del Centro Articulador	1	0
Coordinador Regional Patagonia Sur del Centro Articulador	1	0
Jefe de Gabinetes de Asesores del Ministerio de Salud	1	0
Coordinador General de la Unidad Ministro del Ministerio de Salud	1	0
Coordinador General de Información Pública y Comunicación	1	0
Coordinador Técnico Legal	1	0
Asesor Técnico del Ministerio de Salud	1	0
Coordinador Ceremonial del Ministerio de Salud	1	0
Asesor de Gabinete del Ministerio de Salud	2	0
<b>Subtotal Escalafón</b>	<b>14</b>	<b>0</b>

M.H. y F.P.  
16

Personal del Sistema Nacional de Empleo Público (SINEP)

A	14	0
B	53	0
C	152	0
D	261	0
E	103	0
F	10	0

**Subtotal Escalafón 593 0**

**TOTAL DE LA CATEGORIA 01 612 0**



CATEGORIA 02

**ACTIVIDADES COMUNES A LOS PROGRAMAS 20, 22, 24, 26, 37 Y 45**

**UNIDAD EJECUTORA  
MINISTERIO DE SALUD**

Servicio Administrativo Financiero  
**310**

**DISTRIBUCIÓN DE LÍMITES DEL GASTO**

**ASIGNACIÓN DE CRÉDITOS DE LA CATEGORIA 02**

SUBPR	PROY	FIN	F.F.	INC	PPAL	PAR	SPAR	ECON	MON	DENOMINACIÓN	IMPORTE
0	0	3								SERVICIOS SOCIALES	16.424.155
0	0	3	11							Tesoro Nacional	16.424.155
0	0	3	11	1						<b>Gastos en Personal</b>	<b>5.019.155</b>
0	0	3	11	1	1					Personal Permanente	3.393.453
0	0	3	11	1	1	1				Retribución del Cargo	1.465.193
0	0	3	11	1	1	1		21		Gastos Corrientes	1.465.193
0	0	3	11	1	1	1		21	1	Moneda Nacional	1.465.193
0	0	3	11	1	1	3				Retribuciones que no hacen al Cargo	1.040.634
0	0	3	11	1	1	3		21		Gastos Corrientes	1.040.634
0	0	3	11	1	1	3		21	1	Moneda Nacional	1.040.634
0	0	3	11	1	1	4				Sueldo Anual Complementario	208.819
0	0	3	11	1	1	4		21		Gastos Corrientes	208.819
0	0	3	11	1	1	4		21	1	Moneda Nacional	208.819
0	0	3	11	1	1	6				Contribuciones Patronales	665.089
0	0	3	11	1	1	6		21		Gastos Corrientes	665.089
0	0	3	11	1	1	6		21	1	Moneda Nacional	665.089
0	0	3	11	1	1	7				Complementos	13.718
0	0	3	11	1	1	7		21		Gastos Corrientes	13.718
0	0	3	11	1	1	7		21	1	Moneda Nacional	13.718
0	0	3	11	1	7					Gabinete de autoridades superiores	1.625.702
0	0	3	11	1	7			21		Gastos Corrientes	1.625.702
0	0	3	11	1	7			21	1	Moneda Nacional	1.625.702
0	0	3	11	2						<b>Bienes de Consumo</b>	<b>550.000</b>
0	0	3	11	2				21		Gastos Corrientes	550.000
0	0	3	11	2				21	1	Moneda Nacional	550.000
0	0	3	11	3						<b>Servicios No Personales</b>	<b>9.825.000</b>
0	0	3	11	3	1					Servicios Básicos	310.000
0	0	3	11	3	1			21		Gastos Corrientes	310.000

M.H. y F.P.  
16

41

DISTRIBUCIÓN DE LÍMITES DEL GASTO


ASIGNACIÓN DE CRÉDITOS DE LA CATEGORIA 02



SUBPR	PROY	FIN	F.F.	INC	PPAL	PAR	SPAR	ECON	MON	DENOMINACIÓN	IMPORTE
0	0	3	11	3	1			21	1	Moneda Nacional	310.000
0	0	3	11	3	2					Alquileres y Derechos	50.000
0	0	3	11	3	2			21		Gastos Corrientes	50.000
0	0	3	11	3	2			21	1	Moneda Nacional	50.000
0	0	3	11	3	4					Servicios Técnicos y Profesionales	8.925.000
0	0	3	11	3	4			21		Gastos Corrientes	8.925.000
0	0	3	11	3	4			21	1	Moneda Nacional	8.925.000
0	0	3	11	3	5					Servicios Comerciales y Financieros	200.000
0	0	3	11	3	5			21		Gastos Corrientes	200.000
0	0	3	11	3	5			21	1	Moneda Nacional	200.000
0	0	3	11	3	7					Pasajes y Viáticos	290.000
0	0	3	11	3	7			21		Gastos Corrientes	290.000
0	0	3	11	3	7			21	1	Moneda Nacional	290.000
0	0	3	11	3	9					Otros Servicios	50.000
0	0	3	11	3	9			21		Gastos Corrientes	50.000
0	0	3	11	3	9			21	1	Moneda Nacional	50.000
0	0	3	11	4						<b>Bienes de Uso</b>	<b>30.000</b>
0	0	3	11	4	3					Maquinaria y Equipo	30.000
0	0	3	11	4	3			22		Gastos de Capital	30.000
0	0	3	11	4	3			22	1	Moneda Nacional	30.000
0	0	3	11	5						<b>Transferencias</b>	<b>1.000.000</b>
0	0	3	11	5	1					Transf. al Sector Privado para Financiar	1.000.000
0	0	3	11	5	1	6				Gastos Corrientes	
0	0	3	11	5	1	6				Transf. para Activ. Científicas o Académicas	1.000.000
0	0	3	11	5	1	6		21		Gastos Corrientes	1.000.000
0	0	3	11	5	1	6		21	1	Moneda Nacional	1.000.000
<b>TOTAL</b>											<b>16.424.155</b>

M.H. y F.P.  
16

4



DETALLE DE TRANSFERENCIAS (PARTIDAS INDICATIVAS)

ASIGNACIÓN DE CRÉDITOS DE LA CATEGORIA 02

SUBPR	PROY	ACTOBR	FIN	FUN	F.F.	INC	PPAL	PAR	SPAR	UGEO	DENOMINACIÓN	IMPORTE
0	0	1									Control de Normas y Programas Sanitarios	1.000.000
0	0	1	3								SERVICIOS SOCIALES	1.000.000
0	0	1	3	1							Salud	1.000.000
0	0	1	3	1	11						Tesoro Nacional	1.000.000
0	0	1	3	1	11	5					<b>Transferencias</b>	<b>1.000.000</b>
0	0	1	3	1	11	5	1				Transf. al Sector Privado para Financiar Gastos Corrientes	1.000.000
0	0	1	3	1	11	5	1	6			Transf. para Activ. Cientificas o Académicas	1.000.000
0	0	1	3	1	11	5	1	6	9999		Sin discriminar	1.000.000
0	0	1	3	1	11	5	1	6	9999	2	Ciudad Autónoma de Buenos Aires	1.000.000
<b>TOTAL</b>											<b>1.000.000</b>	

M.H. y F.P.  
16

4



**RECURSOS HUMANOS DE LA CATEGORIA 02**

CARGO O CATEGORÍA	CANTIDAD DE	
	CARGOS	HS. DE CÁTEDRA

**Planta Permanente**

**AUTORIDADES SUPERIORES DEL PODER EJECUTIVO NACIONAL**

Secretario	1	0
<b>Subtotal Escalafón</b>	<b>1</b>	<b>0</b>

**Personal del Sistema Nacional de Empleo Público (SINEP)**

C	3	0
D	5	0
<b>Subtotal Escalafón</b>	<b>8</b>	<b>0</b>

<b>TOTAL DE LA CATEGORIA 02</b>	<b>9</b>	<b>0</b>
---------------------------------	----------	----------

M.H. y F.P.
16

4





CATEGORIA 03

**ACTIVIDADES COMUNES A LOS PROGRAMAS CON FINANCIAMIENTO EXTERNO 17, 20, 22, 29, 30, 37 Y 38**

**UNIDAD EJECUTORA UNIDAD DE FINANCIAMIENTO INTERNACIONAL DE SALUD (UFI-S)**

**Servicio Administrativo Financiero 310**

**DISTRIBUCIÓN DE LÍMITES DEL GASTO**

**ASIGNACIÓN DE CRÉDITOS DE LA CATEGORIA 03**

SUBPR	PROY	FIN	F.F.	INC	PPAL	PAR	SPAR	ECON	MON	DENOMINACIÓN	IMPORTE
0	0	3								SERVICIOS SOCIALES	63.372.017
0	0	3	11							Tesoro Nacional	35.555.955
0	0	3	11	1						<b>Gastos en Personal</b>	<b>17.916.748</b>
0	0	3	11	1	1					Personal Permanente	3.759.075
0	0	3	11	1	1	1				Retribución del Cargo	1.153.265
0	0	3	11	1	1	1		21		Gastos Corrientes	1.153.265
0	0	3	11	1	1	1		21	1	Moneda Nacional	1.153.265
0	0	3	11	1	1	3				Retribuciones que no hacen al Cargo	1.633.816
0	0	3	11	1	1	3		21		Gastos Corrientes	1.633.816
0	0	3	11	1	1	3		21	1	Moneda Nacional	1.633.816
0	0	3	11	1	1	4				Sueldo Anual Complementario	232.256
0	0	3	11	1	1	4		21		Gastos Corrientes	232.256
0	0	3	11	1	1	4		21	1	Moneda Nacional	232.256
0	0	3	11	1	1	6				Contribuciones Patronales	739.738
0	0	3	11	1	1	6		21		Gastos Corrientes	739.738
0	0	3	11	1	1	6		21	1	Moneda Nacional	739.738
0	0	3	11	1	8					Personal contratado	14.157.673
0	0	3	11	1	8	7				Contratos especiales	14.157.673
0	0	3	11	1	8	7		21		Gastos Corrientes	14.157.673
0	0	3	11	1	8	7		21	1	Moneda Nacional	14.157.673
0	0	3	11	2						<b>Bienes de Consumo</b>	<b>2.138.719</b>
0	0	3	11	2				21		Gastos Corrientes	2.138.719
0	0	3	11	2				21	1	Moneda Nacional	2.138.719
0	0	3	11	3						<b>Servicios No Personales</b>	<b>6.950.488</b>
0	0	3	11	3	4					Servicios Técnicos y Profesionales	1.726.137
0	0	3	11	3	4			21		Gastos Corrientes	1.726.137
0	0	3	11	3	4			21	1	Moneda Nacional	1.726.137

M.H. y F.P.  
16

11

DISTRIBUCIÓN DE LÍMITES DEL GASTO

ASIGNACIÓN DE CRÉDITOS DE LA CATEGORIA 03



SUBPR	PROY	FIN	F.F.	INC	PPAL	PAR	SPAR	ECON	MON	DENOMINACIÓN	IMPORTE
0	0	3	11	3	5					Servicios Comerciales y Financieros	279.215
0	0	3	11	3	5			21		Gastos Corrientes	279.215
0	0	3	11	3	5			21	1	Moneda Nacional	279.215
0	0	3	11	3	7					Pasajes y Viáticos	1.106.407
0	0	3	11	3	7			21		Gastos Corrientes	1.106.407
0	0	3	11	3	7			21	1	Moneda Nacional	1.106.407
0	0	3	11	3	9					Otros Servicios	3.838.729
0	0	3	11	3	9			21		Gastos Corrientes	3.838.729
0	0	3	11	3	9			21	1	Moneda Nacional	3.838.729
0	0	3	11	4						<b>Bienes de Uso</b>	<b>8.550.000</b>
0	0	3	11	4	3					Maquinaria y Equipo	8.550.000
0	0	3	11	4	3			22		Gastos de Capital	8.550.000
0	0	3	11	4	3			22	1	Moneda Nacional	8.550.000
0	0	3	22							Crédito Externo	27.816.062
0	0	3	22	1						<b>Gastos en Personal</b>	<b>17.285.141</b>
0	0	3	22	1	8					Personal contratado	17.285.141
0	0	3	22	1	8	7				Contratos especiales	17.285.141
0	0	3	22	1	8	7		21		Gastos Corrientes	17.285.141
0	0	3	22	1	8	7		21	1	Moneda Nacional	17.285.141
0	0	3	22	3						<b>Servicios No Personales</b>	<b>3.734.300</b>
0	0	3	22	3	4					Servicios Técnicos y Profesionales	199.439
0	0	3	22	3	4			21		Gastos Corrientes	199.439
0	0	3	22	3	4			21	1	Moneda Nacional	199.439
0	0	3	22	3	5					Servicios Comerciales y Financieros	3.295.535
0	0	3	22	3	5			21		Gastos Corrientes	3.295.535
0	0	3	22	3	5			21	1	Moneda Nacional	3.295.535
0	0	3	22	3	7					Pasajes y Viáticos	239.326
0	0	3	22	3	7			21		Gastos Corrientes	239.326
0	0	3	22	3	7			21	1	Moneda Nacional	239.326
0	0	3	22	4						<b>Bienes de Uso</b>	<b>6.796.621</b>
0	0	3	22	4	3					Maquinaria y Equipo	6.796.621
0	0	3	22	4	3			22		Gastos de Capital	6.796.621
0	0	3	22	4	3			22	1	Moneda Nacional	6.796.621
<b>TOTAL</b>											<b>63.372.017</b>

M.H. y F.P.  
16

11



**RECURSOS HUMANOS DE LA CATEGORIA 03**

CARGO O CATEGORÍA	CANTIDAD DE	
	CARGOS	HS. DE CÁTEDRA

**Planta Permanente**

**FUNCIONARIOS FUERA DE NIVEL**

Coordinador de Administración y Finanzas de la UFI de Salud	1	0
Coordinador de Gestión Operativa de la UFI de Salud	1	0
Coordinador de Monitoreo y Evaluación de la UFI de Salud	1	0
Coordinador de la Unidad de Financiamiento Internacional de Salud	1	0
<b>Subtotal Escalafón</b>	<b>4</b>	<b>0</b>
<b>TOTAL DE LA CATEGORIA 03</b>	<b>4</b>	<b>0</b>

M.H. y F.P.
16

*Handwritten signature*



CATEGORIA 05

**ACTIVIDADES COMUNES A LOS PROGRAMAS 16, 18 Y 21**

**UNIDAD EJECUTORA  
MINISTERIO DE SALUD**

Servicio Administrativo Financiero  
**310**

**DISTRIBUCIÓN DE LÍMITES DEL GASTO**


**ASIGNACIÓN DE CRÉDITOS DE LA CATEGORIA 05**

SUBPR	PROY	FIN	F.F.	INC	PPAL	PAR	SPAR	ECON	MON	DENOMINACIÓN	IMPORTE
0	0	3								SERVICIOS SOCIALES	21.584.614
0	0	3	11							Tesoro Nacional	21.584.614
<b>0</b>	<b>0</b>	<b>3</b>	<b>11</b>	<b>1</b>						<b>Gastos en Personal</b>	<b>13.276.553</b>
0	0	3	11	1	1					Personal Permanente	10.675.430
0	0	3	11	1	1	1				Retribución del Cargo	4.694.868
0	0	3	11	1	1	1		21		Gastos Corrientes	4.694.868
0	0	3	11	1	1	1		21	1	Moneda Nacional	4.694.868
0	0	3	11	1	1	3				Retribuciones que no hacen al Cargo	3.183.393
0	0	3	11	1	1	3		21		Gastos Corrientes	3.183.393
0	0	3	11	1	1	3		21	1	Moneda Nacional	3.183.393
0	0	3	11	1	1	4				Sueldo Anual Complementario	656.521
0	0	3	11	1	1	4		21		Gastos Corrientes	656.521
0	0	3	11	1	1	4		21	1	Moneda Nacional	656.521
0	0	3	11	1	1	6				Contribuciones Patronales	2.091.021
0	0	3	11	1	1	6		21		Gastos Corrientes	2.091.021
0	0	3	11	1	1	6		21	1	Moneda Nacional	2.091.021
0	0	3	11	1	1	7				Complementos	49.627
0	0	3	11	1	1	7		21		Gastos Corrientes	49.627
0	0	3	11	1	1	7		21	1	Moneda Nacional	49.627
0	0	3	11	1	7					Gabinete de autoridades superiores	2.601.123
0	0	3	11	1	7			21		Gastos Corrientes	2.601.123
0	0	3	11	1	7			21	1	Moneda Nacional	2.601.123
<b>0</b>	<b>0</b>	<b>3</b>	<b>11</b>	<b>2</b>						<b>Bienes de Consumo</b>	<b>774.000</b>
0	0	3	11	2				21		Gastos Corrientes	774.000
0	0	3	11	2				21	1	Moneda Nacional	774.000
<b>0</b>	<b>0</b>	<b>3</b>	<b>11</b>	<b>3</b>						<b>Servicios No Personales</b>	<b>6.460.000</b>
0	0	3	11	3	1					Servicios Básicos	15.000
0	0	3	11	3	1			21		Gastos Corrientes	15.000

M.H. y F.P.  
16

DISTRIBUCIÓN DE LÍMITES DEL GASTO

ASIGNACIÓN DE CRÉDITOS DE LA CATEGORIA 05



SUBPR	PROY	FIN	F.F.	INC	PPAL	PAR	SPAR	ECON	MON	DENOMINACION	IMPORTE
0	0	3	11	3	1			21	1	Moneda Nacional	15.000
0	0	3	11	3	2					Alquileres y Derechos	2.310.000
0	0	3	11	3	2			21		Gastos Corrientes	2.310.000
0	0	3	11	3	2			21	1	Moneda Nacional	2.310.000
0	0	3	11	3	3					Mantenimiento, Reparación y Limpieza	2.010.000
0	0	3	11	3	3			21		Gastos Corrientes	2.010.000
0	0	3	11	3	3			21	1	Moneda Nacional	2.010.000
0	0	3	11	3	4					Servicios Técnicos y Profesionales	275.000
0	0	3	11	3	4			21		Gastos Corrientes	275.000
0	0	3	11	3	4			21	1	Moneda Nacional	275.000
0	0	3	11	3	5					Servicios Comerciales y Financieros	40.000
0	0	3	11	3	5			21		Gastos Corrientes	40.000
0	0	3	11	3	5			21	1	Moneda Nacional	40.000
0	0	3	11	3	7					Pasajes y Viáticos	1.810.000
0	0	3	11	3	7			21		Gastos Corrientes	1.810.000
0	0	3	11	3	7			21	1	Moneda Nacional	1.810.000
<b>0</b>	<b>0</b>	<b>3</b>	<b>11</b>	<b>4</b>						<b>Bienes de Uso</b>	<b>1.074.061</b>
0	0	3	11	4	3					Maquinaria y Equipo	774.061
0	0	3	11	4	3			22		Gastos de Capital	774.061
0	0	3	11	4	3			22	1	Moneda Nacional	774.061
0	0	3	11	4	8					Activos Intangibles	300.000
0	0	3	11	4	8			22		Gastos de Capital	300.000
0	0	3	11	4	8			22	1	Moneda Nacional	300.000
<b>TOTAL</b>											<b>21.584.614</b>

M.H. y F.P.  
16

4



**LISTADO DE ACTIVIDADES COMUNES**

CÓDIGO	DENOMINACIÓN	UNIDAD EJECUTORA	CRÉDITO	RECURSOS HUMANOS	
				CARGOS	HS. DE CÁTEDRA
<b>Actividades:</b>					
01	Conducción y Coordinación	Ministerio de Salud	9.407.457	15	0
02	Coordinación de Establecimientos Asistenciales	Ministerio de Salud	12.177.157	16	0
<b>TOTAL:</b>			<b>21.584.614</b>	<b>31</b>	<b>0</b>

M.H. y F.P.
16



**RECURSOS HUMANOS DE LA CATEGORIA 05**

CARGO O CATEGORÍA	CANTIDAD DE	
	CARGOS	HS. DE CÁTEDRA

**Planta Permanente**

AUTORIDADES SUPERIORES DEL PODER EJECUTIVO NACIONAL

Secretario	1	0
Subsecretario	1	0
<b>Subtotal Escalafón</b>	<b>2</b>	<b>0</b>

Personal del Sistema Nacional de Empleo Público (SINEP)

B	3	0
C	17	0
D	8	0
E	1	0
<b>Subtotal Escalafón</b>	<b>29</b>	<b>0</b>

**TOTAL DE LA CATEGORIA 05** **31** **0**

M.H. y F.P.
16

*(Handwritten mark)*



CATEGORIA 06

**ACTIVIDADES COMUNES A LOS PROGRAMAS 17, 25, 29, 30, 36, 40 Y 42**

**UNIDAD EJECUTORA  
MINISTERIO DE SALUD**

**Servicio Administrativo Financiero  
310**

**DISTRIBUCIÓN DE LÍMITES DEL GASTO**

**ASIGNACIÓN DE CRÉDITOS DE LA CATEGORIA 06**

SUBPR	PROY	FIN	F.F.	INC	PPAL	PAR	SPAR	ECON	MON	DENOMINACIÓN	IMPORTE
0	0	3								SERVICIOS SOCIALES	34.354.874
0	0	3	11							Tesoro Nacional	34.354.874
0	0	3	11	1						<b>Gastos en Personal</b>	<b>13.569.874</b>
0	0	3	11	1	1					Personal Permanente	10.968.751
0	0	3	11	1	1	1				Retribución del Cargo	5.294.308
0	0	3	11	1	1	1		21		Gastos Corrientes	5.294.308
0	0	3	11	1	1	1		21	1	Moneda Nacional	5.294.308
0	0	3	11	1	1	3				Retribuciones que no hacen al Cargo	2.800.122
0	0	3	11	1	1	3		21		Gastos Corrientes	2.800.122
0	0	3	11	1	1	3		21	1	Moneda Nacional	2.800.122
0	0	3	11	1	1	4				Sueldo Anual Complementario	674.534
0	0	3	11	1	1	4		21		Gastos Corrientes	674.534
0	0	3	11	1	1	4		21	1	Moneda Nacional	674.534
0	0	3	11	1	1	6				Contribuciones Patronales	2.148.395
0	0	3	11	1	1	6		21		Gastos Corrientes	2.148.395
0	0	3	11	1	1	6		21	1	Moneda Nacional	2.148.395
0	0	3	11	1	1	7				Complementos	51.392
0	0	3	11	1	1	7		21		Gastos Corrientes	51.392
0	0	3	11	1	1	7		21	1	Moneda Nacional	51.392
0	0	3	11	1	7					Gabinete de autoridades superiores	2.601.123
0	0	3	11	1	7			21		Gastos Corrientes	2.601.123
0	0	3	11	1	7			21	1	Moneda Nacional	2.601.123
0	0	3	11	2						<b>Bienes de Consumo</b>	<b>1.975.000</b>
0	0	3	11	2				21		Gastos Corrientes	1.975.000
0	0	3	11	2				21	1	Moneda Nacional	1.975.000
0	0	3	11	3						<b>Servicios No Personales</b>	<b>18.040.000</b>
0	0	3	11	3	1					Servicios Básicos	110.000

M.H. y F.P.  
16






**DISTRIBUCIÓN DE LÍMITES DEL GASTO**  
**ASIGNACIÓN DE CRÉDITOS DE LA CATEGORIA 06**

SUBPR	PROY	FIN	F.F.	INC	PPAL	PAR	SPAR	ECON	MON	DENOMINACIÓN	IMPORTE
0	0	3	11	3	1			21		Gastos Corrientes	110.000
0	0	3	11	3	1			21	1	Moneda Nacional	110.000
0	0	3	11	3	2					Alquileres y Derechos	915.000
0	0	3	11	3	2			21		Gastos Corrientes	915.000
0	0	3	11	3	2			21	1	Moneda Nacional	915.000
0	0	3	11	3	3					Mantenimiento, Reparación y Limpieza	485.000
0	0	3	11	3	3			21		Gastos Corrientes	485.000
0	0	3	11	3	3			21	1	Moneda Nacional	485.000
0	0	3	11	3	4					Servicios Técnicos y Profesionales	2.950.000
0	0	3	11	3	4			21		Gastos Corrientes	2.950.000
0	0	3	11	3	4			21	1	Moneda Nacional	2.950.000
0	0	3	11	3	5					Servicios Comerciales y Financieros	1.630.000
0	0	3	11	3	5			21		Gastos Corrientes	1.630.000
0	0	3	11	3	5			21	1	Moneda Nacional	1.630.000
0	0	3	11	3	7					Pasajes y Viáticos	11.950.000
0	0	3	11	3	7			21		Gastos Corrientes	11.950.000
0	0	3	11	3	7			21	1	Moneda Nacional	11.950.000
0	0	3	11	4						<b>Bienes de Uso</b>	<b>770.000</b>
0	0	3	11	4	3					Maquinaria y Equipo	770.000
0	0	3	11	4	3			22		Gastos de Capital	770.000
0	0	3	11	4	3			22	1	Moneda Nacional	770.000
<b>TOTAL</b>											<b>34.354.874</b>

M.H. y F.P.  
16

4



**LISTADO DE ACTIVIDADES COMUNES**

CÓDIGO	DENOMINACIÓN	UNIDAD EJECUTORA	CRÉDITO	RECURSOS HUMANOS	
				CARGOS	HS. DE CÁTEDRA
<b>Actividades:</b>					
01	Coordinación Salud Social y Comunitaria	Ministerio de Salud	14.045.011	2	0
02	Monitoreo de los Programas de Salud Comunitaria	Ministerio de Salud	20.309.863	30	0
<b>TOTAL:</b>			<b>34.354.874</b>	<b>32</b>	<b>0</b>

M.H. y F.P.
16

RECURSOS HUMANOS DE LA CATEGORIA 06



CARGO O CATEGORÍA	CANTIDAD DE	
	CARGOS	HS. DE CÁTEDRA

**Planta Permanente**

AUTORIDADES SUPERIORES DEL PODER EJECUTIVO NACIONAL

Subsecretario	1	0
<b>Subtotal Escalafón</b>	<b>1</b>	<b>0</b>

Personal del Sistema Nacional de Empleo Público (SINEP)

A	2	0
B	8	0
C	14	0
D	7	0
<b>Subtotal Escalafón</b>	<b>31</b>	<b>0</b>

<b>TOTAL DE LA CATEGORIA 06</b>	<b>32</b>	<b>0</b>
---------------------------------	-----------	----------

M.H. y F.P.
16

Handwritten signature or mark.



PROGRAMA 16

**APOYO AL DESARROLLO DE LA ATENCIÓN MÉDICA**

**UNIDAD EJECUTORA  
MINISTERIO DE SALUD**

Servicio Administrativo Financiero  
**310**

**DISTRIBUCIÓN DE LÍMITES DEL GASTO**

**ASIGNACIÓN DE CRÉDITOS DEL PROGRAMA 16**


SUBPR	PROY	FIN	F.F.	INC	PPAL	PAR	SPAR	ECON	MON	DENOMINACIÓN	IMPORTE
0	0	3								SERVICIOS SOCIALES	227.559.086
0	0	3	11							Tesoro Nacional	227.559.086
0	0	3	11	1						<b>Gastos en Personal</b>	<b>6.237.566</b>
0	0	3	11	1	1					Personal Permanente	6.237.566
0	0	3	11	1	1	1				Retribución del Cargo	2.541.639
0	0	3	11	1	1	1		21		Gastos Corrientes	2.541.639
0	0	3	11	1	1	1		21	1	Moneda Nacional	2.541.639
0	0	3	11	1	1	3				Retribuciones que no hacen al Cargo	2.056.493
0	0	3	11	1	1	3		21		Gastos Corrientes	2.056.493
0	0	3	11	1	1	3		21	1	Moneda Nacional	2.056.493
0	0	3	11	1	1	4				Sueldo Anual Complementario	383.177
0	0	3	11	1	1	4		21		Gastos Corrientes	383.177
0	0	3	11	1	1	4		21	1	Moneda Nacional	383.177
0	0	3	11	1	1	6				Contribuciones Patronales	1.220.420
0	0	3	11	1	1	6		21		Gastos Corrientes	1.220.420
0	0	3	11	1	1	6		21	1	Moneda Nacional	1.220.420
0	0	3	11	1	1	7				Complementos	35.837
0	0	3	11	1	1	7		21		Gastos Corrientes	35.837
0	0	3	11	1	1	7		21	1	Moneda Nacional	35.837
0	0	3	11	2						<b>Bienes de Consumo</b>	<b>219.320.220</b>
0	0	3	11	2				21		Gastos Corrientes	219.320.220
0	0	3	11	2				21	1	Moneda Nacional	219.320.220
0	0	3	11	3						<b>Servicios No Personales</b>	<b>1.861.300</b>
0	0	3	11	3	1					Servicios Básicos	28.500
0	0	3	11	3	1			21		Gastos Corrientes	28.500
0	0	3	11	3	1			21	1	Moneda Nacional	28.500
0	0	3	11	3	2					Alquileres y Derechos	300.000
0	0	3	11	3	2			21		Gastos Corrientes	300.000

M.H. y F.P.  
16

4

DISTRIBUCIÓN DE LÍMITES DEL GASTO

ASIGNACIÓN DE CRÉDITOS DEL PROGRAMA 16



SUBPR	PROY	FIN	F.F.	INC	PPAL	PAR	SPAR	ECON	MON	DENOMINACIÓN	IMPORTE
0	0	3	11	3	2			21	1	Moneda Nacional	300.000
0	0	3	11	3	3					Mantenimiento, Reparación y Limpieza	31.000
0	0	3	11	3	3			21		Gastos Corrientes	31.000
0	0	3	11	3	3			21	1	Moneda Nacional	31.000
0	0	3	11	3	4					Servicios Técnicos y Profesionales	227.800
0	0	3	11	3	4			21		Gastos Corrientes	227.800
0	0	3	11	3	4			21	1	Moneda Nacional	227.800
0	0	3	11	3	5					Servicios Comerciales y Financieros	956.000
0	0	3	11	3	5			21		Gastos Corrientes	956.000
0	0	3	11	3	5			21	1	Moneda Nacional	956.000
0	0	3	11	3	7					Pasajes y Viáticos	318.000
0	0	3	11	3	7			21		Gastos Corrientes	318.000
0	0	3	11	3	7			21	1	Moneda Nacional	318.000
0	0	3	11	4						<b>Bienes de Uso</b>	<b>140.000</b>
0	0	3	11	4	3					Maquinaria y Equipo	140.000
0	0	3	11	4	3			22		Gastos de Capital	140.000
0	0	3	11	4	3			22	1	Moneda Nacional	140.000
<b>TOTAL</b>											<b>227.559.086</b>

M.H. y F.P.  
16

4



**LISTADO DE ACTIVIDADES ESPECIFICAS**

CÓDIGO	DENOMINACIÓN	UNIDAD EJECUTORA	CRÉDITO	RECURSOS HUMANOS	
				CARGOS	HS. DE CÁTEDRA
<b>Actividades:</b>					
07	Asistencia al Paciente Trasplantado	Ministerio de Salud	219.274.520	0	0
08	Estadísticas de Salud	Ministerio de Salud	6.783.566	21	0
09	Implementación de Sistemas de Información Sanitaria	Ministerio de Salud	1.501.000	0	0
<b>TOTAL:</b>			<b>227.559.086</b>	<b>21</b>	<b>0</b>

M.H. y F.P.
16

4



**RECURSOS HUMANOS DEL PROGRAMA 16**

CARGO O CATEGORÍA	CANTIDAD DE	
	CARGOS	HS. DE CÁTEDRA

**Planta Permanente**

Personal del Sistema Nacional de Empleo Público (SINEP)

B	1	0
C	12	0
D	8	0
<b>Subtotal Escalafón</b>	<b>21</b>	<b>0</b>
<b>TOTAL DEL PROGRAMA 16</b>	<b>21</b>	<b>0</b>

M.H. y F.P.
16

4



PROGRAMA 17

**ATENCIÓN DE LA MADRE Y EL NIÑO**

**UNIDAD EJECUTORA  
MINISTERIO DE SALUD**

Servicio Administrativo Financiero  
**310**

**DISTRIBUCIÓN DE LÍMITES DEL GASTO**

**ASIGNACIÓN DE CRÉDITOS DEL PROGRAMA 17**

SUBPR	PROY	FIN	F.F.	INC	PPAL	PAR	SPAR	ECON	MON	DENOMINACIÓN	IMPORTE
1										Plan Nacional en Favor de la Madre y el Niño	2.348.193.198
1	0	3								SERVICIOS SOCIALES	2.348.193.198
1	0	3	11							Tesoro Nacional	2.346.693.198
1	0	3	11	1						<b>Gastos en Personal</b>	<b>5.987.683</b>
1	0	3	11	1	1					Personal Permanente	5.987.683
1	0	3	11	1	1	1				Retribución del Cargo	2.429.532
1	0	3	11	1	1	1		21		Gastos Corrientes	2.429.532
1	0	3	11	1	1	1		21	1	Moneda Nacional	2.429.532
1	0	3	11	1	1	3				Retribuciones que no hacen al Cargo	1.988.284
1	0	3	11	1	1	3		21		Gastos Corrientes	1.988.284
1	0	3	11	1	1	3		21	1	Moneda Nacional	1.988.284
1	0	3	11	1	1	4				Sueldo Anual Complementario	368.151
1	0	3	11	1	1	4		21		Gastos Corrientes	368.151
1	0	3	11	1	1	4		21	1	Moneda Nacional	368.151
1	0	3	11	1	1	6				Contribuciones Patronales	1.172.562
1	0	3	11	1	1	6		21		Gastos Corrientes	1.172.562
1	0	3	11	1	1	6		21	1	Moneda Nacional	1.172.562
1	0	3	11	1	1	7				Complementos	29.154
1	0	3	11	1	1	7		21		Gastos Corrientes	29.154
1	0	3	11	1	1	7		21	1	Moneda Nacional	29.154
1	0	3	11	2						<b>Bienes de Consumo</b>	<b>2.222.186.770</b>
1	0	3	11	2				21		Gastos Corrientes	2.222.186.770
1	0	3	11	2				21	1	Moneda Nacional	2.222.186.770
1	0	3	11	3						<b>Servicios No Personales</b>	<b>20.848.245</b>
1	0	3	11	3	2					Alquileres y Derechos	215.000
1	0	3	11	3	2			21		Gastos Corrientes	215.000

M.H. y F.P.  
16

4





DISTRIBUCIÓN DE LÍMITES DEL GASTO

ASIGNACIÓN DE CRÉDITOS DEL PROGRAMA 17

SUBPR	PROY	FIN	F.F.	INC	PPAL	PAR	SPAR	ECON	MON	DENOMINACIÓN	IMPORTE
1	0	3	11	3	2			21	1	Moneda Nacional	215.000
1	0	3	11	3	3					Mantenimiento, Reparación y Limpieza	72.000
1	0	3	11	3	3			21		Gastos Corrientes	72.000
1	0	3	11	3	3			21	1	Moneda Nacional	72.000
1	0	3	11	3	4					Servicios Técnicos y Profesionales	1.266.000
1	0	3	11	3	4			21		Gastos Corrientes	1.266.000
1	0	3	11	3	4			21	1	Moneda Nacional	1.266.000
1	0	3	11	3	5					Servicios Comerciales y Financieros	2.815.200
1	0	3	11	3	5			21		Gastos Corrientes	2.815.200
1	0	3	11	3	5			21	1	Moneda Nacional	2.815.200
1	0	3	11	3	7					Pasajes y Viáticos	15.939.300
1	0	3	11	3	7			21		Gastos Corrientes	15.939.300
1	0	3	11	3	7			21	1	Moneda Nacional	15.939.300
1	0	3	11	3	9					Otros Servicios	540.745
1	0	3	11	3	9			21		Gastos Corrientes	540.745
1	0	3	11	3	9			21	1	Moneda Nacional	540.745
1	0	3	11	4						<b>Bienes de Uso</b>	<b>48.940.500</b>
1	0	3	11	4	3					Maquinaria y Equipo	48.765.500
1	0	3	11	4	3			22		Gastos de Capital	48.765.500
1	0	3	11	4	3			22	1	Moneda Nacional	48.765.500
1	0	3	11	4	8					Activos Intangibles	175.000
1	0	3	11	4	8			22		Gastos de Capital	175.000
1	0	3	11	4	8			22	1	Moneda Nacional	175.000
1	0	3	11	5						<b>Transferencias</b>	<b>48.730.000</b>
1	0	3	11	5	1					Transf. al Sector Privado para Financiar	36.730.000
1	0	3	11	5	1	6				Gastos Corrientes	
1	0	3	11	5	1	6				Transf. para Activ. Científicas o Académicas	2.730.000
1	0	3	11	5	1	6		21		Gastos Corrientes	2.730.000
1	0	3	11	5	1	6		21	1	Moneda Nacional	2.730.000
1	0	3	11	5	1	7				Transf. a Otras Instituc. Culturales y Soc.	34.000.000
1	0	3	11	5	1	7				S/Fines de Lucro	
1	0	3	11	5	1	7		21		Gastos Corrientes	34.000.000
1	0	3	11	5	1	7		21	1	Moneda Nacional	34.000.000
1	0	3	11	5	7					Transf. a Inst. Prov. y Mun. para Fin. Gastos	12.000.000
1	0	3	11	5	7	1				Corrientes	
1	0	3	11	5	7	1				Transferencias a Gobiernos Provinciales	12.000.000
1	0	3	11	5	7	1		21		Gastos Corrientes	12.000.000
1	0	3	11	5	7	1		21	1	Moneda Nacional	12.000.000
1	0	3	21							Transferencias Externas	1.500.000
1	0	3	21	3						<b>Servicios No Personales</b>	<b>1.500.000</b>
1	0	3	21	3	4					Servicios Técnicos y Profesionales	1.500.000
1	0	3	21	3	4			21		Gastos Corrientes	1.500.000
1	0	3	21	3	4			21	1	Moneda Nacional	1.500.000
4										<b>Desarrollo de Seguros Públicos de Salud</b>	<b>1.649.046.616</b>
										<b>(BIRF 8062-AR)</b>	
4	0	3								SERVICIOS SOCIALES	1.649.046.616

M.H. y F.P.  
16

1

DISTRIBUCIÓN DE LÍMITES DEL GASTO

ASIGNACIÓN DE CRÉDITOS DEL PROGRAMA 17



SUBPR	PROY	FIN	F.F.	INC	PPAL	PAR	SPAR	ECON	MON	DENOMINACIÓN	IMPORTE
4	0	3	11							Tesoro Nacional	254.717.405
4	0	3	11	1						<b>Gastos en Personal</b>	<b>12.828.769</b>
4	0	3	11	1	1					Personal Permanente	1.642.141
4	0	3	11	1	1	1				Retribución del Cargo	441.984
4	0	3	11	1	1	1		21		Gastos Corrientes	441.984
4	0	3	11	1	1	1		21	1	Moneda Nacional	441.984
4	0	3	11	1	1	3				Retribuciones que no hacen al Cargo	775.544
4	0	3	11	1	1	3		21		Gastos Corrientes	775.544
4	0	3	11	1	1	3		21	1	Moneda Nacional	775.544
4	0	3	11	1	1	4				Sueldo Anual Complementario	101.461
4	0	3	11	1	1	4		21		Gastos Corrientes	101.461
4	0	3	11	1	1	4		21	1	Moneda Nacional	101.461
4	0	3	11	1	1	6				Contribuciones Patronales	323.152
4	0	3	11	1	1	6		21		Gastos Corrientes	323.152
4	0	3	11	1	1	6		21	1	Moneda Nacional	323.152
4	0	3	11	1	8					Personal contratado	11.186.628
4	0	3	11	1	8	7				Contratos especiales	11.186.628
4	0	3	11	1	8	7		21		Gastos Corrientes	11.186.628
4	0	3	11	1	8	7		21	1	Moneda Nacional	11.186.628
4	0	3	11	2						<b>Bienes de Consumo</b>	<b>1.069.273</b>
4	0	3	11	2				21		Gastos Corrientes	1.069.273
4	0	3	11	2				21	1	Moneda Nacional	1.069.273
4	0	3	11	3						<b>Servicios No Personales</b>	<b>28.198.059</b>
4	0	3	11	3	2					Alquileres y Derechos	181.717
4	0	3	11	3	2			21		Gastos Corrientes	181.717
4	0	3	11	3	2			21	1	Moneda Nacional	181.717
4	0	3	11	3	4					Servicios Técnicos y Profesionales	16.332.327
4	0	3	11	3	4			21		Gastos Corrientes	16.332.327
4	0	3	11	3	4			21	1	Moneda Nacional	16.332.327
4	0	3	11	3	5					Servicios Comerciales y Financieros	181.717
4	0	3	11	3	5			21		Gastos Corrientes	181.717
4	0	3	11	3	5			21	1	Moneda Nacional	181.717
4	0	3	11	3	7					Pasajes y Viáticos	10.142.550
4	0	3	11	3	7			21		Gastos Corrientes	10.142.550
4	0	3	11	3	7			21	1	Moneda Nacional	10.142.550
4	0	3	11	3	9					Otros Servicios	1.359.748
4	0	3	11	3	9			21		Gastos Corrientes	1.359.748
4	0	3	11	3	9			21	1	Moneda Nacional	1.359.748
4	0	3	11	5						<b>Transferencias</b>	<b>212.621.304</b>
4	0	3	11	5	7					Transf. a Inst. Prov. y Mun. para Fin. Gastos Corrientes	189.343.608
4	0	3	11	5	7	1				Transferencias a Gobiernos Provinciales	189.343.608
4	0	3	11	5	7	1		21		Gastos Corrientes	189.343.608
4	0	3	11	5	7	1		21	1	Moneda Nacional	189.343.608
4	0	3	11	5	8					Transf. a Inst. Prov. y Mun. para Financ. Gastos de Capital	23.277.696

M.H. y F.P.  
16

4

DISTRIBUCIÓN DE LÍMITES DEL GASTO

ASIGNACIÓN DE CRÉDITOS DEL PROGRAMA 17



SUBPR	PROY	FIN	F.F.	INC	PPAL	PAR	SPAR	ECON	MON	DENOMINACION	IMPORTE
4	0	3	11	5	8	1				Transferencias a Gobiernos Provinciales	23.277.696
4	0	3	11	5	8	1		22		Gastos de Capital	23.277.696
4	0	3	11	5	8	1		22	1	Moneda Nacional	23.277.696
4	0	3	22							Crédito Externo	1.394.329.211
4	0	3	22	1						<b>Gastos en Personal</b>	<b>67.759.229</b>
4	0	3	22	1	8					Personal contratado	67.759.229
4	0	3	22	1	8	7				Contratos especiales	67.759.229
4	0	3	22	1	8	7		21		Gastos Corrientes	67.759.229
4	0	3	22	1	8	7		21	1	Moneda Nacional	67.759.229
4	0	3	22	2						<b>Bienes de Consumo</b>	<b>2.204.066</b>
4	0	3	22	2				21		Gastos Corrientes	2.204.066
4	0	3	22	2				21	1	Moneda Nacional	2.204.066
4	0	3	22	3						<b>Servicios No Personales</b>	<b>150.383.900</b>
4	0	3	22	3	2					Alquileres y Derechos	1.865.138
4	0	3	22	3	2			21		Gastos Corrientes	1.865.138
4	0	3	22	3	2			21	1	Moneda Nacional	1.865.138
4	0	3	22	3	4					Servicios Técnicos y Profesionales	135.516.034
4	0	3	22	3	4			21		Gastos Corrientes	135.516.034
4	0	3	22	3	4			21	1	Moneda Nacional	135.516.034
4	0	3	22	3	5					Servicios Comerciales y Financieros	5.353.036
4	0	3	22	3	5			21		Gastos Corrientes	5.353.036
4	0	3	22	3	5			21	1	Moneda Nacional	5.353.036
4	0	3	22	3	7					Pasajes y Viáticos	2.721.280
4	0	3	22	3	7			21		Gastos Corrientes	2.721.280
4	0	3	22	3	7			21	1	Moneda Nacional	2.721.280
4	0	3	22	3	9					Otros Servicios	4.928.412
4	0	3	22	3	9			21		Gastos Corrientes	4.928.412
4	0	3	22	3	9			21	1	Moneda Nacional	4.928.412
4	0	3	22	5						<b>Transferencias</b>	<b>1.173.982.016</b>
4	0	3	22	5	7					Transf. a Inst. Prov. y Mun. para Fin. Gastos Corrientes	1.027.464.536
4	0	3	22	5	7	1				Transferencias a Gobiernos Provinciales	1.027.464.536
4	0	3	22	5	7	1		21		Gastos Corrientes	1.027.464.536
4	0	3	22	5	7	1		21	1	Moneda Nacional	1.027.464.536
4	0	3	22	5	8					Transf. a Inst. Prov. y Mun. para Financ. Gastos de Capital	146.517.480
4	0	3	22	5	8	1				Transferencias a Gobiernos Provinciales	146.517.480
4	0	3	22	5	8	1		22		Gastos de Capital	146.517.480
4	0	3	22	5	8	1		22	1	Moneda Nacional	146.517.480
<b>TOTAL</b>											<b>3.997.239.814</b>

M.H. y F.P.  
16



DETALLE DE TRANSFERENCIAS (PARTIDAS INDICATIVAS)

ASIGNACIÓN DE CRÉDITOS DEL PROGRAMA 17

SUBPR	PROY	ACTOBR	FIN	FUN	F.F.	INC	PPAL	PAR	SPAR	UGEO	DENOMINACIÓN	IMPORTE
1											<b>Plan Nacional en Favor de la Madre y el Niño</b>	<b>48.730.000</b>
1	0	1									<b>Conducción, Coordinación y Monitoreo</b>	<b>32.000.000</b>
1	0	1	3								SERVICIOS SOCIALES	32.000.000
1	0	1	3	1							Salud	32.000.000
1	0	1	3	1	11						Tesoro Nacional	32.000.000
1	0	1	3	1	11	5					<b>Transferencias</b>	<b>32.000.000</b>
1	0	1	3	1	11	5	1				Transf. al Sector Privado para Financiar Gastos Corrientes	32.000.000
1	0	1	3	1	11	5	1	7			Transf. a Otras Instituc. Culturales y Soc. S/Fines de Lucro	32.000.000
1	0	1	3	1	11	5	1	7	2227		Fundacion Hospital de Pediatria Dr. Juan P. Garrahan	32.000.000
1	0	1	3	1	11	5	1	7	2227	2	Ciudad Autónoma de Buenos Aires	32.000.000
1	0	3									<b>Acciones de Perinatología</b>	<b>12.730.000</b>
1	0	3	3								SERVICIOS SOCIALES	12.730.000
1	0	3	3	1							Salud	12.730.000
1	0	3	3	1	11						Tesoro Nacional	12.730.000
1	0	3	3	1	11	5					<b>Transferencias</b>	<b>12.730.000</b>
1	0	3	3	1	11	5	1				Transf. al Sector Privado para Financiar Gastos Corrientes	2.730.000
1	0	3	3	1	11	5	1	6			Transf. para Activ. Cientificas o Académicas	2.730.000
1	0	3	3	1	11	5	1	6	9999		Sin discriminar	2.730.000
1	0	3	3	1	11	5	1	6	9999	2	Ciudad Autónoma de Buenos Aires	2.730.000
1	0	3	3	1	11	5	7				Transf. a Inst. Prov. y Mun. para Fin. Gastos Corrientes	10.000.000
1	0	3	3	1	11	5	7	1			Transferencias a Gobiernos Provinciales	10.000.000
1	0	3	3	1	11	5	7	1	3001		Administración Central Provincial	10.000.000
1	0	3	3	1	11	5	7	1	3001	2	Ciudad Autónoma de Buenos Aires	10.000.000
1	0	5									<b>Salud Integral en la Adolescencia</b>	<b>4.000.000</b>
1	0	5	3								SERVICIOS SOCIALES	4.000.000
1	0	5	3	1							Salud	4.000.000
1	0	5	3	1	11						Tesoro Nacional	4.000.000
1	0	5	3	1	11	5					<b>Transferencias</b>	<b>4.000.000</b>
1	0	5	3	1	11	5	1				Transf. al Sector Privado para Financiar Gastos Corrientes	2.000.000
1	0	5	3	1	11	5	1	7			Transf. a Otras Instituc. Culturales y Soc. S/Fines de Lucro	2.000.000

M.H. y F.P.  
16

4

DETALLE DE TRANSFERENCIAS (PARTIDAS INDICATIVAS)

ASIGNACIÓN DE CRÉDITOS DEL PROGRAMA 17



SUBPR	PROY	ACTOBR	FIN	FUN	F.F.	INC	PPAL	PAR	SPAR	UGEO	DENOMINACIÓN	IMPORTE
1	0	5	3	1	11	5	1	7	9999		Sin discriminar	2.000.000
1	0	5	3	1	11	5	1	7	9999	2	Ciudad Autónoma de Buenos Aires	2.000.000
1	0	5	3	1	11	5	7				Transf. a Inst. Prov. y Mun. para Fin. Gastos Corrientes	2.000.000
1	0	5	3	1	11	5	7	1			Transferencias a Gobiernos Provinciales	2.000.000
1	0	5	3	1	11	5	7	1	3001		Administración Central Provincial	2.000.000
1	0	5	3	1	11	5	7	1	3001	2	Ciudad Autónoma de Buenos Aires	2.000.000
4											<b>Desarrollo de Seguros Públicos de Salud (BIRF 8062-AR)</b>	<b>1.386.603.320</b>
4	0	1									<b>Desarrollo de Seguros Públicos de Salud (BIRF 8062-AR)</b>	<b>1.386.603.320</b>
4	0	1	3								SERVICIOS SOCIALES	1.386.603.320
4	0	1	3	1							Salud	1.386.603.320
4	0	1	3	1	11						Tesoro Nacional	212.621.304
4	0	1	3	1	11	5					<b>Transferencias</b>	<b>212.621.304</b>
4	0	1	3	1	11	5	7				Transf. a Inst. Prov. y Mun. para Fin. Gastos Corrientes	189.343.608
4	0	1	3	1	11	5	7	1			Transferencias a Gobiernos Provinciales	189.343.608
4	0	1	3	1	11	5	7	1	3001		Administración Central Provincial	189.343.608
4	0	1	3	1	11	5	7	1	3001	2	Ciudad Autónoma de Buenos Aires	7.889.317
4	0	1	3	1	11	5	7	1	3001	6	Provincia de Buenos Aires	7.889.317
4	0	1	3	1	11	5	7	1	3001	10	Provincia de Catamarca	7.889.317
4	0	1	3	1	11	5	7	1	3001	14	Provincia de Córdoba	7.889.317
4	0	1	3	1	11	5	7	1	3001	18	Provincia de Corrientes	7.889.317
4	0	1	3	1	11	5	7	1	3001	22	Provincia del Chaco	7.889.317
4	0	1	3	1	11	5	7	1	3001	26	Provincia del Chubut	7.889.317
4	0	1	3	1	11	5	7	1	3001	30	Provincia de Entre Ríos	7.889.317
4	0	1	3	1	11	5	7	1	3001	34	Provincia de Formosa	7.889.317
4	0	1	3	1	11	5	7	1	3001	38	Provincia de Jujuy	7.889.317
4	0	1	3	1	11	5	7	1	3001	42	Provincia de La Pampa	7.889.317
4	0	1	3	1	11	5	7	1	3001	46	Provincia de La Rioja	7.889.317
4	0	1	3	1	11	5	7	1	3001	50	Provincia de Mendoza	7.889.317
4	0	1	3	1	11	5	7	1	3001	54	Provincia de Misiones	7.889.317
4	0	1	3	1	11	5	7	1	3001	58	Provincia del Neuquén	7.889.317
4	0	1	3	1	11	5	7	1	3001	62	Provincia de Río Negro	7.889.317
4	0	1	3	1	11	5	7	1	3001	66	Provincia de Salta	7.889.317
4	0	1	3	1	11	5	7	1	3001	70	Provincia de San Juan	7.889.317
4	0	1	3	1	11	5	7	1	3001	74	Provincia de San Luis	7.889.317
4	0	1	3	1	11	5	7	1	3001	78	Provincia de Santa Cruz	7.889.317
4	0	1	3	1	11	5	7	1	3001	82	Provincia de Santa Fe	7.889.317
4	0	1	3	1	11	5	7	1	3001	86	Provincia de Santiago del Estero	7.889.317
4	0	1	3	1	11	5	7	1	3001	90	Provincia de Tucumán	7.889.317
4	0	1	3	1	11	5	7	1	3001	94	Provincia de Tierra del Fuego, Antártida e Islas del Atlántico Sur	7.889.317
4	0	1	3	1	11	5	8				Transf. a Inst. Prov. y Mun. para Financ. Gastos de Capital	23.277.696
4	0	1	3	1	11	5	8	1			Transferencias a Gobiernos Provinciales	23.277.696

M.H. y F.P.  
16



DETALLE DE TRANSFERENCIAS (PARTIDAS INDICATIVAS)

ASIGNACIÓN DE CRÉDITOS DEL PROGRAMA 17

SUBPR	PROY	ACTOBR	FIN	FUN	F.F.	INC	PPAL	PAR	SPAR	UGEO	DENOMINACIÓN	IMPORTE
4	0	1	3	1	11	5	8	1	3001		Administración central provincial	23.277.696
4	0	1	3	1	11	5	8	1	3001	2	Ciudad Autónoma de Buenos Aires	969.904
4	0	1	3	1	11	5	8	1	3001	6	Provincia de Buenos Aires	969.904
4	0	1	3	1	11	5	8	1	3001	10	Provincia de Catamarca	969.904
4	0	1	3	1	11	5	8	1	3001	14	Provincia de Córdoba	969.904
4	0	1	3	1	11	5	8	1	3001	18	Provincia de Corrientes	969.904
4	0	1	3	1	11	5	8	1	3001	22	Provincia del Chaco	969.904
4	0	1	3	1	11	5	8	1	3001	26	Provincia del Chubut	969.904
4	0	1	3	1	11	5	8	1	3001	30	Provincia de Entre Ríos	969.904
4	0	1	3	1	11	5	8	1	3001	34	Provincia de Formosa	969.904
4	0	1	3	1	11	5	8	1	3001	38	Provincia de Jujuy	969.904
4	0	1	3	1	11	5	8	1	3001	42	Provincia de La Pampa	969.904
4	0	1	3	1	11	5	8	1	3001	46	Provincia de La Rioja	969.904
4	0	1	3	1	11	5	8	1	3001	50	Provincia de Mendoza	969.904
4	0	1	3	1	11	5	8	1	3001	54	Provincia de Misiones	969.904
4	0	1	3	1	11	5	8	1	3001	58	Provincia del Neuquén	969.904
4	0	1	3	1	11	5	8	1	3001	62	Provincia de Río Negro	969.904
4	0	1	3	1	11	5	8	1	3001	66	Provincia de Salta	969.904
4	0	1	3	1	11	5	8	1	3001	70	Provincia de San Juan	969.904
4	0	1	3	1	11	5	8	1	3001	74	Provincia de San Luis	969.904
4	0	1	3	1	11	5	8	1	3001	78	Provincia de Santa Cruz	969.904
4	0	1	3	1	11	5	8	1	3001	82	Provincia de Santa Fe	969.904
4	0	1	3	1	11	5	8	1	3001	86	Provincia de Santiago del Estero	969.904
4	0	1	3	1	11	5	8	1	3001	90	Provincia de Tucumán	969.904
4	0	1	3	1	11	5	8	1	3001	94	Provincia de Tierra del Fuego, Antártida e Islas del Atlántico Sur	969.904
4	0	1	3	1	22						Crédito Externo	1.173.982.016
4	0	1	3	1	22	5					<b>Transferencias</b>	<b>1.173.982.016</b>
4	0	1	3	1	22	5	7				Tránsf. a Inst. Prov. y Mun. para Fin. Gastos Corrientes	1.027.464.536
4	0	1	3	1	22	5	7	1			Transferencias a Gobiernos Provinciales	1.027.464.536
4	0	1	3	1	22	5	7	1	3001		Administración Central Provincial	1.027.464.536
4	0	1	3	1	22	5	7	1	3001	2	Ciudad Autónoma de Buenos Aires	42.811.030
4	0	1	3	1	22	5	7	1	3001	6	Provincia de Buenos Aires	42.811.022
4	0	1	3	1	22	5	7	1	3001	10	Provincia de Catamarca	42.811.022
4	0	1	3	1	22	5	7	1	3001	14	Provincia de Córdoba	42.811.022
4	0	1	3	1	22	5	7	1	3001	18	Provincia de Corrientes	42.811.022
4	0	1	3	1	22	5	7	1	3001	22	Provincia del Chaco	42.811.022
4	0	1	3	1	22	5	7	1	3001	26	Provincia del Chubut	42.811.022
4	0	1	3	1	22	5	7	1	3001	30	Provincia de Entre Ríos	42.811.022
4	0	1	3	1	22	5	7	1	3001	34	Provincia de Formosa	42.811.022
4	0	1	3	1	22	5	7	1	3001	38	Provincia de Jujuy	42.811.022
4	0	1	3	1	22	5	7	1	3001	42	Provincia de La Pampa	42.811.022
4	0	1	3	1	22	5	7	1	3001	46	Provincia de La Rioja	42.811.022
4	0	1	3	1	22	5	7	1	3001	50	Provincia de Mendoza	42.811.022
4	0	1	3	1	22	5	7	1	3001	54	Provincia de Misiones	42.811.022
4	0	1	3	1	22	5	7	1	3001	58	Provincia del Neuquén	42.811.022
4	0	1	3	1	22	5	7	1	3001	62	Provincia de Río Negro	42.811.022
4	0	1	3	1	22	5	7	1	3001	66	Provincia de Salta	42.811.022
4	0	1	3	1	22	5	7	1	3001	70	Provincia de San Juan	42.811.022
4	0	1	3	1	22	5	7	1	3001	74	Provincia de San Luis	42.811.022
4	0	1	3	1	22	5	7	1	3001	78	Provincia de Santa Cruz	42.811.022
4	0	1	3	1	22	5	7	1	3001	82	Provincia de Santa Fe	42.811.022
4	0	1	3	1	22	5	7	1	3001	86	Provincia de Santiago del Estero	42.811.022
4	0	1	3	1	22	5	7	1	3001	90	Provincia de Tucumán	42.811.022
4	0	1	3	1	22	5	7	1	3001	94	Provincia de Tierra del Fuego, Antártida e Islas del Atlántico Sur	42.811.022

M.H. y F.P.  
16

4



DETALLE DE TRANSFERENCIAS (PARTIDAS INDICATIVAS)

ASIGNACIÓN DE CRÉDITOS DEL PROGRAMA 17

SUBPR	PROY	ACTOBR	FIN	FUN	F.F.	INC	PPAL	PAR	SPAR	UGEO	DENOMINACIÓN	IMPORTE
4	0	1	3	1	22	5	8				Transf. a Inst. Prov. y Mun. para Financ. Gastos de Capital	146.517.480
4	0	1	3	1	22	5	8	1			Transferencias a Gobiernos Provinciales	146.517.480
4	0	1	3	1	22	5	8	1	3001		Administración central provincial	146.517.480
4	0	1	3	1	22	5	8	1	3001	2	Ciudad Autónoma de Buenos Aires	6.104.895
4	0	1	3	1	22	5	8	1	3001	6	Provincia de Buenos Aires	6.104.895
4	0	1	3	1	22	5	8	1	3001	10	Provincia de Catamarca	6.104.895
4	0	1	3	1	22	5	8	1	3001	14	Provincia de Córdoba	6.104.895
4	0	1	3	1	22	5	8	1	3001	18	Provincia de Corrientes	6.104.895
4	0	1	3	1	22	5	8	1	3001	22	Provincia del Chaco	6.104.895
4	0	1	3	1	22	5	8	1	3001	26	Provincia del Chubut	6.104.895
4	0	1	3	1	22	5	8	1	3001	30	Provincia de Entre Ríos	6.104.895
4	0	1	3	1	22	5	8	1	3001	34	Provincia de Formosa	6.104.895
4	0	1	3	1	22	5	8	1	3001	38	Provincia de Jujuy	6.104.895
4	0	1	3	1	22	5	8	1	3001	42	Provincia de La Pampa	6.104.895
4	0	1	3	1	22	5	8	1	3001	46	Provincia de La Rioja	6.104.895
4	0	1	3	1	22	5	8	1	3001	50	Provincia de Mendoza	6.104.895
4	0	1	3	1	22	5	8	1	3001	54	Provincia de Misiones	6.104.895
4	0	1	3	1	22	5	8	1	3001	58	Provincia del Neuquén	6.104.895
4	0	1	3	1	22	5	8	1	3001	62	Provincia de Río Negro	6.104.895
4	0	1	3	1	22	5	8	1	3001	66	Provincia de Salta	6.104.895
4	0	1	3	1	22	5	8	1	3001	70	Provincia de San Juan	6.104.895
4	0	1	3	1	22	5	8	1	3001	74	Provincia de San Luis	6.104.895
4	0	1	3	1	22	5	8	1	3001	78	Provincia de Santa Cruz	6.104.895
4	0	1	3	1	22	5	8	1	3001	82	Provincia de Santa Fe	6.104.895
4	0	1	3	1	22	5	8	1	3001	86	Provincia de Santiago del Estero	6.104.895
4	0	1	3	1	22	5	8	1	3001	90	Provincia de Tucumán	6.104.895
4	0	1	3	1	22	5	8	1	3001	94	Provincia de Tierra del Fuego, Antártida e Islas del Atlántico Sur	6.104.895

TOTAL

1.435.333.320


M.H. y F.P.  
16

4



**LISTADO DE ACTIVIDADES ESPECIFICAS**

CÓDIGO	DENOMINACIÓN	UNIDAD EJECUTORA	CRÉDITO	RECURSOS HUMANOS	
				CARGOS	HS. DE CÁTEDRA
<b>Subprograma:</b>					
1	Plan Nacional en Favor de la Madre y el Niño				
<b>Actividades:</b>					
01	Conducción, Coordinación y Monitoreo	Ministerio de Salud	52.105.083	17	0
02	Acciones de Nutrición	Ministerio de Salud	1.310.254.895	0	0
03	Acciones de Perinatología	Ministerio de Salud	215.181.020	0	0
04	Salud Infantil	Ministerio de Salud	61.842.000	0	0
05	Salud Integral en la Adolescencia	Ministerio de Salud	6.690.000	0	0
06	Acciones Sanitarias para la Inclusión y la Equidad (UNICEF)	Ministerio de Salud	1.500.000	0	0
07	Acompañamiento del Recién Nacido	Ministerio de Salud	700.620.200	0	0
<b>SUBTOTAL SUBPROGRAMA 1:</b>			<b>2.348.193.198</b>	<b>17</b>	<b>0</b>
<b>Subprograma:</b>					
4	Desarrollo de Seguros Públicos de Salud (BIRF 8062-AR)				
<b>Actividades:</b>					
01	Desarrollo de Seguros Públicos de Salud (BIRF 8062-AR)	BIRF 8062-AR	1.649.046.616	2	0
<b>SUBTOTAL SUBPROGRAMA 4:</b>			<b>1.649.046.616</b>	<b>2</b>	<b>0</b>
<b>TOTAL:</b>			<b>3.997.239.814</b>	<b>19</b>	<b>0</b>



Handwritten mark resembling a stylized 'A' or signature.





**RECURSOS HUMANOS DEL PROGRAMA 17**

CARGO O CATEGORÍA	CANTIDAD DE	
	CARGOS	HS. DE CÁTEDRA ★

**Planta Permanente**

**FUNCIONARIOS FUERA DE NIVEL**

Subcoordinador del Programa de Seguros de Salud Materno Infantil	1	0
Coordinador General del Proyecto de Desarrollo de Seguros Públicos Prov. de Salud	1	0
<b>Subtotal Escalafón</b>	<b>2</b>	<b>0</b>

**Personal del Sistema Nacional de Empleo Público (SINEP)**

A	2	0
B	1	0
C	13	0
D	1	0
<b>Subtotal Escalafón</b>	<b>17</b>	<b>0</b>

**TOTAL DEL PROGRAMA 17** **19** **0**

M.H. y F.P.
16

*Handwritten signature or mark.*



**LISTADO DE SUBPROGRAMAS**

CÓDIGO	DENOMINACIÓN	UNIDAD EJECUTORA	CRÉDITO
01	Plan Nacional en Favor de la Madre y el Niño	Ministerio de Salud	2.348.193.198
04	Desarrollo de Seguros Públicos de Salud (BIRF 8062-AR)	Ministerio de Salud	1.649.046.616
<b>TOTAL</b>			<b>3.997.239.814</b>

M.H. y F.P.
16

4



PROGRAMA 18

**FORMACIÓN DE RECURSOS HUMANOS SANITARIOS Y ASISTENCIALES**

**UNIDAD EJECUTORA  
MINISTERIO DE SALUD**

Servicio Administrativo Financiero  
**310**

**DISTRIBUCIÓN DE LÍMITES DEL GASTO**

**ASIGNACIÓN DE CRÉDITOS DEL PROGRAMA 18**

SUBPR	PROY	FIN	F.F.	INC	PPAL	PAR	SPAR	ECON	MON	DENOMINACIÓN	IMPORTE
0	0	3								SERVICIOS SOCIALES	483.188.962
0	0	3	11							Tesoro Nacional	483.188.962
<b>0</b>	<b>0</b>	<b>3</b>	<b>11</b>	<b>1</b>						<b>Gastos en Personal</b>	<b>475.087.962</b>
0	0	3	11	1	1					Personal Permanente	474.833.318
0	0	3	11	1	1	1				Retribución del Cargo	350.209.946
0	0	3	11	1	1	1		21		Gastos Corrientes	350.209.946
0	0	3	11	1	1	1		21	1	Moneda Nacional	350.209.946
0	0	3	11	1	1	3				Retribuciones que no hacen al Cargo	1.808.947
0	0	3	11	1	1	3		21		Gastos Corrientes	1.808.947
0	0	3	11	1	1	3		21	1	Moneda Nacional	1.808.947
0	0	3	11	1	1	4				Sueldo Anual Complementario	29.334.908
0	0	3	11	1	1	4		21		Gastos Corrientes	29.334.908
0	0	3	11	1	1	4		21	1	Moneda Nacional	29.334.908
0	0	3	11	1	1	6				Contribuciones Patronales	93.431.681
0	0	3	11	1	1	6		21		Gastos Corrientes	93.431.681
0	0	3	11	1	1	6		21	1	Moneda Nacional	93.431.681
0	0	3	11	1	1	7				Complementos	47.836
0	0	3	11	1	1	7		21		Gastos Corrientes	47.836
0	0	3	11	1	1	7		21	1	Moneda Nacional	47.836
0	0	3	11	1	2					Personal Temporario	254.644
0	0	3	11	1	2	1				Retribuciones del Cargo	199.200
0	0	3	11	1	2	1		21		Gastos Corrientes	199.200
0	0	3	11	1	2	1		21	1	Moneda Nacional	199.200
0	0	3	11	1	2	3				Sueldo Anual Complementario	16.600
0	0	3	11	1	2	3		21		Gastos Corrientes	16.600
0	0	3	11	1	2	3		21	1	Moneda Nacional	16.600

M.H. y F.P.  
**16**

4

DISTRIBUCIÓN DE LÍMITES DEL GASTO


ASIGNACIÓN DE CRÉDITOS DEL PROGRAMA 18



SUBPR	PROY	FIN	F.F.	INC	PPAL	PAR	SPAR	ECON	MON	DENOMINACIÓN	IMPORTE
0	0	3	11	1	2	5				Contribuciones Patronales	38.844
0	0	3	11	1	2	5		21		Gastos Corrientes	38.844
0	0	3	11	1	2	5		21	1	Moneda Nacional	38.844
0	0	3	11	2						<b>Bienes de Consumo</b>	<b>200.000</b>
0	0	3	11	2				21		Gastos Corrientes	200.000
0	0	3	11	2				21	1	Moneda Nacional	200.000
0	0	3	11	3						<b>Servicios No Personales</b>	<b>1.623.000</b>
0	0	3	11	3	2					Alquileres y Derechos	18.750
0	0	3	11	3	2			21		Gastos Corrientes	18.750
0	0	3	11	3	2			21	1	Moneda Nacional	18.750
0	0	3	11	3	3					Mantenimiento, Reparación y Limpieza	23.650
0	0	3	11	3	3			21		Gastos Corrientes	23.650
0	0	3	11	3	3			21	1	Moneda Nacional	23.650
0	0	3	11	3	4					Servicios Técnicos y Profesionales	1.152.600
0	0	3	11	3	4			21		Gastos Corrientes	1.152.600
0	0	3	11	3	4			21	1	Moneda Nacional	1.152.600
0	0	3	11	3	5					Servicios Comerciales y Financieros	181.900
0	0	3	11	3	5			21		Gastos Corrientes	181.900
0	0	3	11	3	5			21	1	Moneda Nacional	181.900
0	0	3	11	3	7					Pasajes y Viáticos	241.100
0	0	3	11	3	7			21		Gastos Corrientes	241.100
0	0	3	11	3	7			21	1	Moneda Nacional	241.100
0	0	3	11	3	9					Otros Servicios	5.000
0	0	3	11	3	9			21		Gastos Corrientes	5.000
0	0	3	11	3	9			21	1	Moneda Nacional	5.000
0	0	3	11	4						<b>Bienes de Uso</b>	<b>278.000</b>
0	0	3	11	4	3					Maquinaria y Equipo	210.000
0	0	3	11	4	3			22		Gastos de Capital	210.000
0	0	3	11	4	3			22	1	Moneda Nacional	210.000
0	0	3	11	4	5					Libros, Revistas y Otros Elementos Coleccionables	6.000
0	0	3	11	4	5			22		Gastos de Capital	6.000
0	0	3	11	4	5			22	1	Moneda Nacional	6.000
0	0	3	11	4	8					Activos Intangibles	62.000
0	0	3	11	4	8			22		Gastos de Capital	62.000
0	0	3	11	4	8			22	1	Moneda Nacional	62.000
0	0	3	11	5						<b>Transferencias</b>	<b>6.000.000</b>
0	0	3	11	5	1					Transf. al Sector Privado para Financiar Gastos Corrientes	4.800.000
0	0	3	11	5	1	3				Becas	4.800.000
0	0	3	11	5	1	3		21		Gastos Corrientes	4.800.000
0	0	3	11	5	1	3		21	1	Moneda Nacional	4.800.000
0	0	3	11	5	7					Transf. a Inst. Prov. y Mun. para Fin. Gastos Corrientes	1.200.000
0	0	3	11	5	7	1				Transferencias a Gobiernos Provinciales	1.200.000
0	0	3	11	5	7	1		21		Gastos Corrientes	1.200.000

M.H. y F.P.  
16

4




DISTRIBUCIÓN DE LÍMITES DEL GASTO

ASIGNACIÓN DE CRÉDITOS DEL PROGRAMA 18

SUBPR	PROY	FIN	F.F.	INC	PPAL	PAR	SPAR	ECON	MON	DENOMINACIÓN	IMPORTE
0	0	3	11	5	7	1		21	1	Moneda Nacional	1.200.000
<b>TOTAL</b>											<b>483.188.962</b>

M.H. y F.P.  
16

4



DETALLE DE TRANSFERENCIAS (PARTIDAS INDICATIVAS)

ASIGNACIÓN DE CRÉDITOS DEL PROGRAMA 18

SUBPR	PROY	ACTOBR	FIN	FUN	F.F.	INC	PPAL	PAR	SPAR	UGEO	DENOMINACIÓN	IMPORTE
0	0	1									Formación de Recursos Humanos Sanitarios y Asistenciales	6.000.000
0	0	1	3								SERVICIOS SOCIALES	6.000.000
0	0	1	3	1							Salud	6.000.000
0	0	1	3	1	11						Tesoro Nacional	6.000.000
0	0	1	3	1	11	5					<b>Transferencias</b>	<b>6.000.000</b>
0	0	1	3	1	11	5	1				Transf. al Sector Privado para Financiar Gastos Corrientes	4.800.000
0	0	1	3	1	11	5	1	3			Becas	4.800.000
0	0	1	3	1	11	5	1	3		2	Ciudad Autónoma de Buenos Aires	4.800.000
0	0	1	3	1	11	5	7				Transf. a Inst. Prov. y Mun. para Fin. Gastos Corrientes	1.200.000
0	0	1	3	1	11	5	7	1			Transferencias a Gobiernos Provinciales	1.200.000
0	0	1	3	1	11	5	7	1	3001		Administración Central Provincial	1.200.000
0	0	1	3	1	11	5	7	1	3001	66	Provincia de Salta	1.200.000
<b>TOTAL</b>											<b>6.000.000</b>	

M.H. y F.P.  
16

4



**RECURSOS HUMANOS DEL PROGRAMA 18**

CARGO O CATEGORÍA	CANTIDAD DE	
	CARGOS	HS. DE CÁTEDRA

**Planta Permanente**

Residentes Médicos

Jefe de Residentes (Dto. 1161/2009)	135	0
Residentes 4° año (Dto. 1161/2009)	240	0
Residentes 3° año (Dto. 1161/2009)	632	0
Residentes 2° año (Dto. 1161/2009)	815	0
Residentes 1° año (Dto. 1161/2009)	698	0
Jefe de Residentes (Dto. 1133/2009)	70	0
Residentes 4° año (Dto. 1133/2009)	106	0
Residentes 3° año (Dto. 1133/2009)	196	0
Residentes 2° año (Dto. 1133/2009)	221	0
Residentes 1° año (Dto. 1133/2009)	230	0
Residencia Post Básica 2do. Año (Dto 1161/09)	59	0
Residencia Post Básica 1er. Año (Dto 1161/09)	65	0
Residencia Post Básica 2do. Año (Dto 1133/09)	7	0
Residencia Post Básica 1er. Año (Dto 1133/09)	10	0
<b>Subtotal Escalafón</b>	<b>3.484</b>	<b>0</b>

Personal del Sistema Nacional de Empleo Público (SINEP)

A	1	0
B	2	0
C	11	0
D	12	0
E	2	0
<b>Subtotal Escalafón</b>	<b>28</b>	<b>0</b>

M.H. y F.P.
16

**Planta Temporaria**

PERSONAL DOCENTE

HORA DE CATEDRA NIVEL SUPERIOR	0	1.200
HORA DE CATEDRA NIVEL MEDIO	0	600
<b>Subtotal Escalafón</b>	<b>0</b>	<b>1.800</b>

**TOTAL DEL PROGRAMA 18** **3.512** **1.800**



PROGRAMA 19  
**DETERMINANTES DE LA SALUD, RELACIONES SANITARIAS E INVESTIGACIÓN**

UNIDAD EJECUTORA  
**MINISTERIO DE SALUD**

Servicio Administrativo Financiero  
**310**

**DISTRIBUCIÓN DE LÍMITES DEL GASTO**


**ASIGNACIÓN DE CRÉDITOS DEL PROGRAMA 19**

SUBPR	PROY	FIN	F.F.	INC	PPAL	PAR	SPAR	ECON	MON	DENOMINACIÓN	IMPORTE
0	0	3								SERVICIOS SOCIALES	261.982.016
0	0	3	11							Tesoro Nacional	261.982.016
0	0	3	11	1						<b>Gastos en Personal</b>	<b>30.660.391</b>
0	0	3	11	1	1					Personal Permanente	28.059.268
0	0	3	11	1	1	1				Retribución del Cargo	11.517.767
0	0	3	11	1	1	1		21		Gastos Corrientes	11.517.767
0	0	3	11	1	1	1		21	1	Moneda Nacional	11.517.767
0	0	3	11	1	1	3				Retribuciones que no hacen al Cargo	9.196.048
0	0	3	11	1	1	3		21		Gastos Corrientes	9.196.048
0	0	3	11	1	1	3		21	1	Moneda Nacional	9.196.048
0	0	3	11	1	1	4				Sueldo Anual Complementario	1.726.150
0	0	3	11	1	1	4		21		Gastos Corrientes	1.726.150
0	0	3	11	1	1	4		21	1	Moneda Nacional	1.726.150
0	0	3	11	1	1	6				Contribuciones Patronales	5.497.793
0	0	3	11	1	1	6		21		Gastos Corrientes	5.497.793
0	0	3	11	1	1	6		21	1	Moneda Nacional	5.497.793
0	0	3	11	1	1	7				Complementos	121.510
0	0	3	11	1	1	7		21		Gastos Corrientes	121.510
0	0	3	11	1	1	7		21	1	Moneda Nacional	121.510
0	0	3	11	1	7					Gabinete de autoridades superiores	2.601.123
0	0	3	11	1	7			21		Gastos Corrientes	2.601.123
0	0	3	11	1	7			21	1	Moneda Nacional	2.601.123
0	0	3	11	2						<b>Bienes de Consumo</b>	<b>7.986.075</b>
0	0	3	11	2				21		Gastos Corrientes	7.986.075
0	0	3	11	2				21	1	Moneda Nacional	7.986.075
0	0	3	11	3						<b>Servicios No Personales</b>	<b>208.655.550</b>

M.H. y F.P.  
**16**

4





**DISTRIBUCIÓN DE LÍMITES DEL GASTO**  
**ASIGNACIÓN DE CRÉDITOS DEL PROGRAMA 19**

SUBPR	PROY	FIN	F.F.	INC	PPAL	PAR	SPAR	ECON	MON	DENOMINACIÓN	IMPORTE
0	0	3	11	3	1					Servicios Básicos	151.000
0	0	3	11	3	1			21		Gastos Corrientes	151.000
0	0	3	11	3	1			21	1	Moneda Nacional	151.000
0	0	3	11	3	2					Alquileres y Derechos	4.355.000
0	0	3	11	3	2			21		Gastos Corrientes	4.355.000
0	0	3	11	3	2			21	1	Moneda Nacional	4.355.000
0	0	3	11	3	3					Mantenimiento, Reparación y Limpieza	779.000
0	0	3	11	3	3			21		Gastos Corrientes	779.000
0	0	3	11	3	3			21	1	Moneda Nacional	779.000
0	0	3	11	3	4					Servicios Técnicos y Profesionales	157.651.925
0	0	3	11	3	4			21		Gastos Corrientes	157.651.925
0	0	3	11	3	4			21	1	Moneda Nacional	157.651.925
0	0	3	11	3	5					Servicios Comerciales y Financieros	7.567.000
0	0	3	11	3	5			21		Gastos Corrientes	7.567.000
0	0	3	11	3	5			21	1	Moneda Nacional	7.567.000
0	0	3	11	3	7					Pasajes y Viáticos	18.820.625
0	0	3	11	3	7			21		Gastos Corrientes	18.820.625
0	0	3	11	3	7			21	1	Moneda Nacional	18.820.625
0	0	3	11	3	8					Impuestos, Derechos, Tasas y Juicios	46.500
0	0	3	11	3	8			21		Gastos Corrientes	46.500
0	0	3	11	3	8			21	1	Moneda Nacional	46.500
0	0	3	11	3	9					Otros Servicios	19.284.500
0	0	3	11	3	9			21		Gastos Corrientes	19.284.500
0	0	3	11	3	9			21	1	Moneda Nacional	19.284.500
0	0	3	11	4						<b>Bienes de Uso</b>	<b>8.180.000</b>
0	0	3	11	4	3					Maquinaria y Equipo	8.130.000
0	0	3	11	4	3			22		Gastos de Capital	8.130.000
0	0	3	11	4	3			22	1	Moneda Nacional	8.130.000
0	0	3	11	4	8					Activos Intangibles	50.000
0	0	3	11	4	8			22		Gastos de Capital	50.000
0	0	3	11	4	8			22	1	Moneda Nacional	50.000
0	0	3	11	5						<b>Transferencias</b>	<b>6.500.000</b>
0	0	3	11	5	1					Transf. al Sector Privado para Financiar Gastos Corrientes	500.000
0	0	3	11	5	1	7				Transf. a Otras Instituc. Culturales y Soc. S/Fines de Lucro	500.000
0	0	3	11	5	1	7		21		Gastos Corrientes	500.000
0	0	3	11	5	1	7		21	1	Moneda Nacional	500.000
0	0	3	11	5	7					Transf. a Inst. Prov. y Mun. para Fin. Gastos Corrientes	6.000.000
0	0	3	11	5	7	1				Transferencias a Gobiernos Provinciales	300.000
0	0	3	11	5	7	1		21		Gastos Corrientes	300.000
0	0	3	11	5	7	1		21	1	Moneda Nacional	300.000
0	0	3	11	5	7	6				Transferencias a Gobiernos Municipales	5.700.000
0	0	3	11	5	7	6		21		Gastos Corrientes	5.700.000

M.H. y F.P.  
16

4



DISTRIBUCIÓN DE LÍMITES DEL GASTO

ASIGNACIÓN DE CRÉDITOS DEL PROGRAMA 19

S U B P R	P R O Y	F I N	F. F.	I N C	P P A L	P A R	SPAR	E C O N	M O N	DENOMINACIÓN	IMPORTE
0	0	3	11	5	7	6		21	1	Moneda Nacional	5.700.000
<b>TOTAL</b>											<b>261.982.016</b>

M.H. y F.P.  
16

41



DETALLE DE TRANSFERENCIAS (PARTIDAS INDICATIVAS)

ASIGNACIÓN DE CRÉDITOS DEL PROGRAMA 19

SUBPR	PROY	ACTOBR	FIN	FUN	F.F.	INC	PPAL	PAR	SPAR	UGEO	DENOMINACIÓN	IMPORTE
0	0	3									<b>Promoción de Municipios y Comunidades Saludables</b>	<b>5.800.000</b>
0	0	3	3								SERVICIOS SOCIALES	5.800.000
0	0	3	3	1							Salud	5.800.000
0	0	3	3	1	11						Tesoro Nacional	5.800.000
0	0	3	3	1	11	5					<b>Transferencias</b>	<b>5.800.000</b>
0	0	3	3	1	11	5	7				Transf. a Inst. Prov. y Mun. para Fin. Gastos Corrientes	5.800.000
0	0	3	3	1	11	5	7	1			Transferencias a Gobiernos Provinciales	300.000
0	0	3	3	1	11	5	7	1	3001		Administración Central Provincial	300.000
0	0	3	3	1	11	5	7	1	3001	6	Provincia de Buenos Aires	300.000
0	0	3	3	1	11	5	7	6			Transferencias a Gobiernos Municipales	5.500.000
0	0	3	3	1	11	5	7	6	9999		Sin discriminar	5.500.000
0	0	3	3	1	11	5	7	6	9999	6	Provincia de Buenos Aires	5.500.000
0	0	7									<b>Apoyo y Promoción de la Salud Mental</b>	<b>700.000</b>
0	0	7	3								SERVICIOS SOCIALES	700.000
0	0	7	3	1							Salud	700.000
0	0	7	3	1	11						Tesoro Nacional	700.000
0	0	7	3	1	11	5					<b>Transferencias</b>	<b>700.000</b>
0	0	7	3	1	11	5	1				Transf. al Sector Privado para Financiar Gastos Corrientes	500.000
0	0	7	3	1	11	5	1	7			Transf. a Otras Instituc. Culturales y Soc. S/Fines de Lucro	500.000
0	0	7	3	1	11	5	1	7	9999		Sin discriminar	500.000
0	0	7	3	1	11	5	1	7	9999	2	Ciudad Autónoma de Buenos Aires	500.000
0	0	7	3	1	11	5	7				Transf. a Inst. Prov. y Mun. para Fin. Gastos Corrientes	200.000
0	0	7	3	1	11	5	7	6			Transferencias a Gobiernos Municipales	200.000
0	0	7	3	1	11	5	7	6	9999		Sin discriminar	200.000
0	0	7	3	1	11	5	7	6	9999	6	Provincia de Buenos Aires	200.000
<b>TOTAL</b>											<b>6.500.000</b>	

M.H. y F.P.  
16




**LISTADO DE ACTIVIDADES ESPECIFICAS**

CÓDIGO	DENOMINACIÓN	UNIDAD EJECUTORA	CRÉDITO	RECURSOS HUMANOS	
				CARGOS	HS. DE CÁTEDRA
<b>Actividades:</b>					
01	Apoyo para Estudios e Investigaciones en Salud Pública	Ministerio de Salud	24.673.047	9	0
03	Promoción de Municipios y Comunidades Saludables	Ministerio de Salud	8.845.000	0	0
04	Coordinación y Conducción	Ministerio de Salud	118.623.520	18	0
05	Cooperación Sanitaria Internacional	Ministerio de Salud	9.234.544	16	0
06	Prevención y Control de Factores de Riesgo Socio-Ambientales	Ministerio de Salud	11.628.411	30	0
07	Apoyo y Promoción de la Salud Mental	Ministerio de Salud	80.867.494	4	0
09	Promoción Comunitaria en Salud	Ministerio de Salud	8.110.000	0	0
<b>TOTAL:</b>			<b>261.982.016</b>	<b>77</b>	<b>0</b>

M.H. y F.P.
16

11



**RECURSOS HUMANOS DEL PROGRAMA 19**

CARGO O CATEGORÍA	CANTIDAD DE	
	CARGOS	HS. DE CÁTEDRA

**Planta Permanente**

**AUTORIDADES SUPERIORES DEL PODER EJECUTIVO NACIONAL**

Secretario	1	0
Subsecretario	1	0
<b>Subtotal Escalafón</b>	<b>2</b>	<b>0</b>

**FUNCIONARIOS FUERA DE NIVEL**

Coordinador General del Centro Articulador de Políticas Sanitarias	1	0
Coordinador de Articulación Local de Políticas Sociales Sanitarias	3	0
<b>Subtotal Escalafón</b>	<b>4</b>	<b>0</b>

**Personal del Sistema Nacional de Empleo Público (SINEP)**

A	4	0
B	10	0
C	42	0
D	15	0
<b>Subtotal Escalafón</b>	<b>71</b>	<b>0</b>

M.H. y F.P.
16

<b>TOTAL DEL PROGRAMA 19</b>	<b>77</b>	<b>0</b>
------------------------------	-----------	----------

4



PROGRAMA 20

**PREVENCIÓN Y CONTROL DE ENFERMEDADES  
INMUNOPREVENIBLES**

**UNIDAD EJECUTORA  
MINISTERIO DE SALUD**

Servicio Administrativo Financiero  
**310**


**DISTRIBUCIÓN DE LÍMITES DEL GASTO**

**ASIGNACIÓN DE CRÉDITOS DEL PROGRAMA 20**

SUBPR	PROY	FIN	F.F.	INC	PPAL	PAR	SPAR	ECON	MON	DENOMINACIÓN	IMPORTE
0	0	3								SERVICIOS SOCIALES	3.480.657.168
0	0	3	11							Tesoro Nacional	3.478.089.288
0	0	3	11	1						<b>Gastos en Personal</b>	<b>2.003.661</b>
0	0	3	11	1	1					Personal Permanente	2.003.661
0	0	3	11	1	1	1				Retribución del Cargo	520.712
0	0	3	11	1	1	1		21		Gastos Corrientes	520.712
0	0	3	11	1	1	1		21	1	Moneda Nacional	520.712
0	0	3	11	1	1	3				Retribuciones que no hacen al Cargo	963.583
0	0	3	11	1	1	3		21		Gastos Corrientes	963.583
0	0	3	11	1	1	3		21	1	Moneda Nacional	963.583
0	0	3	11	1	1	4				Sueldo Anual Complementario	123.691
0	0	3	11	1	1	4		21		Gastos Corrientes	123.691
0	0	3	11	1	1	4		21	1	Moneda Nacional	123.691
0	0	3	11	1	1	6				Contribuciones Patronales	393.957
0	0	3	11	1	1	6		21		Gastos Corrientes	393.957
0	0	3	11	1	1	6		21	1	Moneda Nacional	393.957
0	0	3	11	1	1	7				Complementos	1.718
0	0	3	11	1	1	7		21		Gastos Corrientes	1.718
0	0	3	11	1	1	7		21	1	Moneda Nacional	1.718
0	0	3	11	2						<b>Bienes de Consumo</b>	<b>3.129.646.390</b>
0	0	3	11	2				21		Gastos Corrientes	3.129.646.390
0	0	3	11	2				21	1	Moneda Nacional	2.183.652.875
0	0	3	11	2				21	3	Moneda Extranjera	945.993.515
0	0	3	11	3						<b>Servicios No Personales</b>	<b>315.684.237</b>
0	0	3	11	3	1					Servicios Básicos	265.812
0	0	3	11	3	1			21		Gastos Corrientes	265.812
0	0	3	11	3	1			21	1	Moneda Nacional	265.812

M.H. y F.P.  
16

4



DISTRIBUCIÓN DE LÍMITES DEL GASTO

ASIGNACIÓN DE CRÉDITOS DEL PROGRAMA 20

SUBPR	PROY	FIN	F.F.	INC	PPAL	PAR	SPAR	ECON	MON	DENOMINACIÓN	IMPORTE
0	0	3	11	3	2					Alquileres y Derechos	1.179.062
0	0	3	11	3	2			21		Gastos Corrientes	1.179.062
0	0	3	11	3	2			21	1	Moneda Nacional	1.179.062
0	0	3	11	3	3					Mantenimiento, Reparación y Limpieza	675.000
0	0	3	11	3	3			21		Gastos Corrientes	675.000
0	0	3	11	3	3			21	1	Moneda Nacional	675.000
0	0	3	11	3	4					Servicios Técnicos y Profesionales	11.745.887
0	0	3	11	3	4			21		Gastos Corrientes	11.745.887
0	0	3	11	3	4			21	1	Moneda Nacional	11.745.887
0	0	3	11	3	5					Servicios Comerciales y Financieros	75.150.000
0	0	3	11	3	5			21		Gastos Corrientes	75.150.000
0	0	3	11	3	5			21	1	Moneda Nacional	75.150.000
0	0	3	11	3	7					Pasajes y Viáticos	4.130.000
0	0	3	11	3	7			21		Gastos Corrientes	4.130.000
0	0	3	11	3	7			21	1	Moneda Nacional	4.130.000
0	0	3	11	3	8					Impuestos, Derechos, Tasas y Juicios	222.308.476
0	0	3	11	3	8			21		Gastos Corrientes	222.308.476
0	0	3	11	3	8			21	1	Moneda Nacional	222.308.476
0	0	3	11	3	9					Otros Servicios	230.000
0	0	3	11	3	9			21		Gastos Corrientes	230.000
0	0	3	11	3	9			21	1	Moneda Nacional	230.000
0	0	3	11	4						<b>Bienes de Uso</b>	<b>55.000</b>
0	0	3	11	4	3					Maquinaria y Equipo	55.000
0	0	3	11	4	3			22		Gastos de Capital	55.000
0	0	3	11	4	3			22	1	Moneda Nacional	55.000
0	0	3	11	5						<b>Transferencias</b>	<b>30.700.000</b>
0	0	3	11	5	1					Transf. al Sector Privado para Financiar	700.000
0	0	3	11	5	1	6				Gastos Corrientes	700.000
0	0	3	11	5	1	6		21		Transf. para Activ. Científicas o Académicas	700.000
0	0	3	11	5	1	6		21	1	Moneda Nacional	700.000
0	0	3	11	5	7					Transf. a Inst. Prov. y Mun. para Fin. Gastos	30.000.000
0	0	3	11	5	7	1				Corrientes	30.000.000
0	0	3	11	5	7	1				Transferencias a Gobiernos Provinciales	30.000.000
0	0	3	11	5	7	1		21		Gastos Corrientes	30.000.000
0	0	3	11	5	7	1		21	1	Moneda Nacional	30.000.000
0	0	3	22							Crédito Externo	2.567.880
0	0	3	22	2						<b>Bienes de Consumo</b>	<b>2.567.880</b>
0	0	3	22	2				21		Gastos Corrientes	2.567.880
0	0	3	22	2				21	1	Moneda Nacional	2.567.880
<b>TOTAL</b>											<b>3.480.657.168</b>

M.H. y F.P.  
16

41



DETALLE DE TRANSFERENCIAS (PARTIDAS INDICATIVAS)

ASIGNACIÓN DE CRÉDITOS DEL PROGRAMA 20

SUBPR	PROY	ACTOBR	FIN	FUN	F.F.	INC	PPAL	PAR	SPAR	UGEO	DENOMINACIÓN	IMPORTE
0	0	3									<b>Normatización, Suministro y Supervisión de Vacunaciones</b>	<b>30.000.000</b>
0	0	3	3								SERVICIOS SOCIALES	30.000.000
0	0	3	3	1							Salud	30.000.000
0	0	3	3	1	11						Tesoro Nacional	30.000.000
0	0	3	3	1	11	5					<b>Transferencias</b>	<b>30.000.000</b>
0	0	3	3	1	11	5	7				Transf. a Inst. Prov. y Mun. para Fin. Gastos Corrientes	30.000.000
0	0	3	3	1	11	5	7	1			Transferencias a Gobiernos Provinciales	30.000.000
0	0	3	3	1	11	5	7	1	3001		Administración Central Provincial	30.000.000
0	0	3	3	1	11	5	7	1	3001	2	Ciudad Autónoma de Buenos Aires	2.092.000
0	0	3	3	1	11	5	7	1	3001	6	Provincia de Buenos Aires	8.581.000
0	0	3	3	1	11	5	7	1	3001	10	Provincia de Catamarca	500.000
0	0	3	3	1	11	5	7	1	3001	14	Provincia de Córdoba	1.379.000
0	0	3	3	1	11	5	7	1	3001	18	Provincia de Corrientes	945.000
0	0	3	3	1	11	5	7	1	3001	22	Provincia del Chaco	987.000
0	0	3	3	1	11	5	7	1	3001	26	Provincia del Chubut	636.000
0	0	3	3	1	11	5	7	1	3001	30	Provincia de Entre Ríos	975.000
0	0	3	3	1	11	5	7	1	3001	34	Provincia de Formosa	705.000
0	0	3	3	1	11	5	7	1	3001	38	Provincia de Jujuy	774.000
0	0	3	3	1	11	5	7	1	3001	42	Provincia de La Pampa	561.000
0	0	3	3	1	11	5	7	1	3001	46	Provincia de La Rioja	459.000
0	0	3	3	1	11	5	7	1	3001	50	Provincia de Mendoza	975.000
0	0	3	3	1	11	5	7	1	3001	54	Provincia de Misiones	993.000
0	0	3	3	1	11	5	7	1	3001	58	Provincia del Neuquén	795.000
0	0	3	3	1	11	5	7	1	3001	62	Provincia de Río Negro	756.000
0	0	3	3	1	11	5	7	1	3001	66	Provincia de Salta	1.119.000
0	0	3	3	1	11	5	7	1	3001	70	Provincia de San Juan	705.000
0	0	3	3	1	11	5	7	1	3001	74	Provincia de San Luis	732.000
0	0	3	3	1	11	5	7	1	3001	78	Provincia de Santa Cruz	450.000
0	0	3	3	1	11	5	7	1	3001	82	Provincia de Santa Fe	1.980.000
0	0	3	3	1	11	5	7	1	3001	86	Provincia de Santiago del Estero	1.011.000
0	0	3	3	1	11	5	7	1	3001	90	Provincia de Tucumán	1.419.000
0	0	3	3	1	11	5	7	1	3001	94	Provincia de Tierra del Fuego, Antártida e Islas del Atlántico Sur	471.000
0	0	10									<b>Control de Enfermedades Inmunoprevenibles</b>	<b>700.000</b>
0	0	10	3								SERVICIOS SOCIALES	700.000
0	0	10	3	1							Salud	700.000
0	0	10	3	1	11						Tesoro Nacional	700.000
0	0	10	3	1	11	5					<b>Transferencias</b>	<b>700.000</b>
0	0	10	3	1	11	5	1				Transf. al Sector Privado para Financiar Gastos Corrientes	700.000
0	0	10	3	1	11	5	1	6			Transf. para Activ. Científicas o Académicas	700.000
0	0	10	3	1	11	5	1	6	9999		Sin discriminar	700.000

M.H. y F.P.  
16

4





DETALLE DE TRANSFERENCIAS (PARTIDAS INDICATIVAS)

ASIGNACIÓN DE CRÉDITOS DEL PROGRAMA 20

SUBPR	PROY	ACTOR	FIN	FUN	F.F.	INC	PPAL	PAR	SPAR	UGEO	DENOMINACIÓN	IMPORTE
0	0	10	3	1	11	5	1	6	9999	2	Ciudad Autónoma de Buenos Aires	700.000
<b>TOTAL</b>												<b>30.700.000</b>

M.H. y F.P.  
16

41




**LISTADO DE ACTIVIDADES ESPECIFICAS**

CÓDIGO	DENOMINACIÓN	UNIDAD EJECUTORA	CRÉDITO	RECURSOS HUMANOS	
				CARGOS	HS. DE CÁTEDRA
<b>Actividades:</b>					
03	Normatización, Suministro y Supervisión de Vacunaciones	Ministerio de Salud	3.472.071.987	0	0
07	Asistencia para el Suministro de Vacunas y el Control de Enfermedades Prevalentes (BIRF 7993-AR)	Unidad Ejecutora Central BIRF 7993-AR	5.176.520	0	0
10	Control de Enfermedades Inmunoprevenibles	Ministerio de Salud	3.408.661	2	0
<b>TOTAL:</b>			<b>3.480.657.168</b>	<b>2</b>	<b>0</b>

M.H. y F.P.
16

41



**RECURSOS HUMANOS DEL PROGRAMA 20**

CARGO O CATEGORÍA	CANTIDAD DE	
	CARGOS	HS. DE CÁTEDRA

**Planta Permanente**

**FUNCIONARIOS FUERA DE NIVEL**

Coordinador del Programa Nacional de Control de Enfermedades Inmunoprevenibles 1 0

**Subtotal Escalafón 1 0**

**Personal del Sistema Nacional de Empleo Público (SINEP)**

A 1 0

**Subtotal Escalafón 1 0**

**TOTAL DEL PROGRAMA 20 2 0**

M.H. y F.P.
16

11



PROGRAMA 21

**PLANIFICACIÓN, CONTROL, REGULACIÓN Y FISCALIZACIÓN DE LA POLÍTICA DE SALUD**

**UNIDAD EJECUTORA  
MINISTERIO DE SALUD**

Servicio Administrativo Financiero  
**310**

**DISTRIBUCIÓN DE LÍMITES DEL GASTO**

**ASIGNACIÓN DE CRÉDITOS DEL PROGRAMA 21**

SUBPR	PROY	FIN	F.F.	INC	PPAL	PAR	SPAR	ECON	MON	DENOMINACIÓN	IMPORTE
0	0	3								SERVICIOS SOCIALES	181.204.886
0	0	3	11							Tesoro Nacional	181.204.886
0	0	3	11	1						<b>Gastos en Personal</b>	<b>104.549.986</b>
0	0	3	11	1	1					Personal Permanente	103.574.565
0	0	3	11	1	1	1				Retribución del Cargo	50.998.947
0	0	3	11	1	1	1		21		Gastos Corrientes	50.998.947
0	0	3	11	1	1	1		21	1	Moneda Nacional	50.998.947
0	0	3	11	1	1	3				Retribuciones que no hacen al Cargo	25.237.712
0	0	3	11	1	1	3		21		Gastos Corrientes	25.237.712
0	0	3	11	1	1	3		21	1	Moneda Nacional	25.237.712
0	0	3	11	1	1	4				Sueldo Anual Complementario	6.353.034
0	0	3	11	1	1	4		21		Gastos Corrientes	6.353.034
0	0	3	11	1	1	4		21	1	Moneda Nacional	6.353.034
0	0	3	11	1	1	6				Contribuciones Patronales	20.234.465
0	0	3	11	1	1	6		21		Gastos Corrientes	20.234.465
0	0	3	11	1	1	6		21	1	Moneda Nacional	20.234.465
0	0	3	11	1	1	7				Complementos	750.407
0	0	3	11	1	1	7		21		Gastos Corrientes	750.407
0	0	3	11	1	1	7		21	1	Moneda Nacional	750.407
0	0	3	11	1	7					Gabinete de autoridades superiores	975.421
0	0	3	11	1	7			21		Gastos Corrientes	975.421
0	0	3	11	1	7			21	1	Moneda Nacional	975.421
0	0	3	11	2						<b>Bienes de Consumo</b>	<b>57.058.500</b>
0	0	3	11	2				21		Gastos Corrientes	57.058.500
0	0	3	11	2				21	1	Moneda Nacional	57.058.500
0	0	3	11	3						<b>Servicios No Personales</b>	<b>8.396.400</b>
0	0	3	11	3	1					Servicios Básicos	631.000

M.H. y F.P.

16

41




DISTRIBUCIÓN DE LÍMITES DEL GASTO

ASIGNACIÓN DE CRÉDITOS DEL PROGRAMA 21

SUBPR	PROY	FIN	F.F.	INC	PPAL	PAR	SPAR	ECON	MON	DENOMINACIÓN	IMPORTE
0	0	3	11	3	1			21		Gastos Corrientes	631.000
0	0	3	11	3	1			21	1	Moneda Nacional	631.000
0	0	3	11	3	2					Alquileres y Derechos	78.000
0	0	3	11	3	2			21		Gastos Corrientes	78.000
0	0	3	11	3	2			21	1	Moneda Nacional	78.000
0	0	3	11	3	3					Mantenimiento, Reparación y Limpieza	2.120.000
0	0	3	11	3	3			21		Gastos Corrientes	2.120.000
0	0	3	11	3	3			21	1	Moneda Nacional	2.120.000
0	0	3	11	3	4					Servicios Técnicos y Profesionales	130.000
0	0	3	11	3	4			21		Gastos Corrientes	130.000
0	0	3	11	3	4			21	1	Moneda Nacional	130.000
0	0	3	11	3	5					Servicios Comerciales y Financieros	3.246.000
0	0	3	11	3	5			21		Gastos Corrientes	3.246.000
0	0	3	11	3	5			21	1	Moneda Nacional	3.246.000
0	0	3	11	3	7					Pasajes y Viáticos	2.041.400
0	0	3	11	3	7			21		Gastos Corrientes	2.041.400
0	0	3	11	3	7			21	1	Moneda Nacional	2.041.400
0	0	3	11	3	9					Otros Servicios	150.000
0	0	3	11	3	9			21		Gastos Corrientes	150.000
0	0	3	11	3	9			21	1	Moneda Nacional	150.000
0	0	3	11	4						<b>Bienes de Uso</b>	<b>11.050.000</b>
0	0	3	11	4	3					Maquinaria y Equipo	11.050.000
0	0	3	11	4	3			22		Gastos de Capital	11.050.000
0	0	3	11	4	3			22	1	Moneda Nacional	11.050.000
0	0	3	11	5						<b>Transferencias</b>	<b>150.000</b>
0	0	3	11	5	7					Transf. a Inst. Prov. y Mun. para Fin. Gastos Corrientes	150.000
0	0	3	11	5	7	1				Transferencias a Gobiernos Provinciales	150.000
0	0	3	11	5	7	1		21		Gastos Corrientes	150.000
0	0	3	11	5	7	1		21	1	Moneda Nacional	150.000
<b>TOTAL</b>											<b>181.204.886</b>

M.H. y F.P.  
16

41



DETALLE DE TRANSFERENCIAS (PARTIDAS INDICATIVAS)

ASIGNACIÓN DE CRÉDITOS DEL PROGRAMA 21

S U B P R	P R O Y	A C T O B R	F I N	F U N	F. F.	I N C	P P A L	P A R	SPAR	U G E O	DENOMINACIÓN	IMPORTE
0	0	3									Salud Ocupacional	150.000
0	0	3	3								SERVICIOS SOCIALES	150.000
0	0	3	3	1							Salud	150.000
0	0	3	3	1	11						Tesoro Nacional	150.000
0	0	3	3	1	11	5					<b>Transferencias</b>	<b>150.000</b>
0	0	3	3	1	11	5	7				Transf. a Inst. Prov. y Mun. para Fin. Gastos Corrientes	150.000
0	0	3	3	1	11	5	7	1			Transferencias a Gobiernos Provinciales	150.000
0	0	3	3	1	11	5	7	1	3001		Administración Central Provincial	150.000
0	0	3	3	1	11	5	7	1	3001	2	Ciudad Autónoma de Buenos Aires	150.000
<b>TOTAL</b>											<b>150.000</b>	

M.H. y F.P.  
16

4



**LISTADO DE ACTIVIDADES ESPECIFICAS**

CÓDIGO	DENOMINACIÓN	UNIDAD EJECUTORA	CRÉDITO	RECURSOS HUMANOS	
				CARGOS	HS. DE CÁTEDRA
<b>Actividades:</b>					
01	Apoyo y Conducción	Ministerio de Salud	9.482.022	26	0
02	Control Sanitario de Establecimientos y del Ejercicio Profesional	Ministerio de Salud	20.460.032	85	0
03	Salud Ocupacional	Ministerio de Salud	32.337.783	133	0
04	Control Sanitario de Fronteras y Terminales de Transporte	Ministerio de Salud	29.616.023	117	0
08	Garantía de Calidad de la Atención Médica	Ministerio de Salud	7.493.235	26	0
09	Promoción de la Calidad en Hemoterapia	Ministerio de Salud	70.530.000	0	0
11	Coordinación de Regulación Sanitaria	Ministerio de Salud	11.285.791	54	0
<b>TOTAL:</b>			<b>181.204.886</b>	<b>441</b>	<b>0</b>

M.H. y F.P.
16

41



**RECURSOS HUMANOS DEL PROGRAMA 21**

CARGO O CATEGORÍA	CANTIDAD DE	
	CARGOS	HS. DE CÁTEDRA

**Planta Permanente**

**AUTORIDADES SUPERIORES DEL PODER EJECUTIVO NACIONAL**

Subsecretario	1	0
<b>Subtotal Escalafón</b>	<b>1</b>	<b>0</b>

**Personal del Sistema Nacional de Empleo Público (SINEP)**

A	4	0
B	18	0
C	157	0
D	184	0
E	71	0
F	6	0
<b>Subtotal Escalafón</b>	<b>440</b>	<b>0</b>

<b>TOTAL DEL PROGRAMA 21</b>	<b>441</b>	<b>0</b>
------------------------------	------------	----------

M.H. y F.P.
16

41





PROGRAMA 22

**LUCHA CONTRA EL SIDA Y ENFERMEDADES DE TRANSMISIÓN SEXUAL**

**UNIDAD EJECUTORA  
MINISTERIO DE SALUD**

Servicio Administrativo Financiero  
**310**

**DISTRIBUCIÓN DE LÍMITES DEL GASTO**

**ASIGNACIÓN DE CRÉDITOS DEL PROGRAMA 22**

SUBPR	PROY	FIN	F.F.	INC	PPAL	PAR	SPAR	ECON	MON	DENOMINACIÓN	IMPORTE
0	0	3								SERVICIOS SOCIALES	1.458.468.294
0	0	3	11							Tesoro Nacional	1.455.830.414
0	0	3	11	1						<b>Gastos en Personal</b>	<b>5.230.863</b>
0	0	3	11	1	1					Personal Permanente	2.437.203
0	0	3	11	1	1	1				Retribución del Cargo	1.237.095
0	0	3	11	1	1	1		21		Gastos Corrientes	1.237.095
0	0	3	11	1	1	1		21	1	Moneda Nacional	1.237.095
0	0	3	11	1	1	3				Retribuciones que no hacen al Cargo	557.257
0	0	3	11	1	1	3		21		Gastos Corrientes	557.257
0	0	3	11	1	1	3		21	1	Moneda Nacional	557.257
0	0	3	11	1	1	4				Sueldo Anual Complementario	149.529
0	0	3	11	1	1	4		21		Gastos Corrientes	149.529
0	0	3	11	1	1	4		21	1	Moneda Nacional	149.529
0	0	3	11	1	1	6				Contribuciones Patronales	476.251
0	0	3	11	1	1	6		21		Gastos Corrientes	476.251
0	0	3	11	1	1	6		21	1	Moneda Nacional	476.251
0	0	3	11	1	1	7				Complementos	17.071
0	0	3	11	1	1	7		21		Gastos Corrientes	17.071
0	0	3	11	1	1	7		21	1	Moneda Nacional	17.071
0	0	3	11	1	2					Personal Temporario	2.793.660
0	0	3	11	1	2	1				Retribuciones del Cargo	1.801.503
0	0	3	11	1	2	1		21		Gastos Corrientes	1.801.503
0	0	3	11	1	2	1		21	1	Moneda Nacional	1.801.503
0	0	3	11	1	2	2				Retribuciones que no hacen al Cargo	257.772
0	0	3	11	1	2	2		21		Gastos Corrientes	257.772
0	0	3	11	1	2	2		21	1	Moneda Nacional	257.772
0	0	3	11	1	2	3				Sueldo Anual Complementario	171.606

M.H. y F.P.  
16

1



DISTRIBUCIÓN DE LÍMITES DEL GASTO

ASIGNACIÓN DE CRÉDITOS DEL PROGRAMA 22


SUBPR	PROY	FIN	F.F.	INC	PPAL	PAR	SPAR	ECON	MON	DENOMINACIÓN	IMPORTE
0	0	3	11	1	2	3		21		Gastos Corrientes	171.606
0	0	3	11	1	2	3		21	1	Moneda Nacional	171.606
0	0	3	11	1	2	5				Contribuciones Patronales	546.566
0	0	3	11	1	2	5		21		Gastos Corrientes	546.566
0	0	3	11	1	2	5		21	1	Moneda Nacional	546.566
0	0	3	11	1	2	6				Complementos	16.213
0	0	3	11	1	2	6		21		Gastos Corrientes	16.213
0	0	3	11	1	2	6		21	1	Moneda Nacional	16.213
0	0	3	11	2						<b>Bienes de Consumo</b>	<b>1.436.755.051</b>
0	0	3	11	2				21		Gastos Corrientes	1.436.755.051
0	0	3	11	2				21	1	Moneda Nacional	1.436.755.051
0	0	3	11	3						<b>Servicios No Personales</b>	<b>9.549.500</b>
0	0	3	11	3	1					Servicios Básicos	950.000
0	0	3	11	3	1			21		Gastos Corrientes	950.000
0	0	3	11	3	1			21	1	Moneda Nacional	950.000
0	0	3	11	3	2					Alquileres y Derechos	165.000
0	0	3	11	3	2			21		Gastos Corrientes	165.000
0	0	3	11	3	2			21	1	Moneda Nacional	165.000
0	0	3	11	3	3					Mantenimiento, Reparación y Limpieza	406.500
0	0	3	11	3	3			21		Gastos Corrientes	406.500
0	0	3	11	3	3			21	1	Moneda Nacional	406.500
0	0	3	11	3	4					Servicios Técnicos y Profesionales	1.320.000
0	0	3	11	3	4			21		Gastos Corrientes	1.320.000
0	0	3	11	3	4			21	1	Moneda Nacional	1.320.000
0	0	3	11	3	5					Servicios Comerciales y Financieros	4.962.000
0	0	3	11	3	5			21		Gastos Corrientes	4.962.000
0	0	3	11	3	5			21	1	Moneda Nacional	4.962.000
0	0	3	11	3	7					Pasajes y Viáticos	1.746.000
0	0	3	11	3	7			21		Gastos Corrientes	1.746.000
0	0	3	11	3	7			21	1	Moneda Nacional	1.746.000
0	0	3	11	4						<b>Bienes de Uso</b>	<b>295.000</b>
0	0	3	11	4	3					Maquinaria y Equipo	295.000
0	0	3	11	4	3			22		Gastos de Capital	295.000
0	0	3	11	4	3			22	1	Moneda Nacional	295.000
0	0	3	11	5						<b>Transferencias</b>	<b>4.000.000</b>
0	0	3	11	5	1					Transf. al Sector Privado para Financiar	4.000.000
0	0	3	11	5	1	7				Gastos Corrientes	4.000.000
0	0	3	11	5	1	7		21		Transf. a Otras Instituc. Culturales y Soc.	4.000.000
0	0	3	11	5	1	7		21	1	Moneda Nacional	4.000.000
0	0	3	14							S/Fines de Lucro	70.000
0	0	3	14	3						<b>Servicios No Personales</b>	<b>70.000</b>
0	0	3	14	3	4					Servicios Técnicos y Profesionales	70.000
0	0	3	14	3	4			21		Gastos Corrientes	70.000
0	0	3	14	3	4			21	1	Moneda Nacional	70.000
0	0	3	22							Crédito Externo	2.567.880
0	0	3	22	2						<b>Bienes de Consumo</b>	<b>2.567.880</b>

M.H. y F.P.  
16

4

DISTRIBUCIÓN DE LÍMITES DEL GASTO

ASIGNACIÓN DE CRÉDITOS DEL PROGRAMA 22



SUBPR	PROY	FIN	F.F.	INC	PPAL	PAR	SPAR	ECON	MON	DENOMINACIÓN	IMPORTE
0	0	3	22	2				21		Gastos Corrientes	2.567.880
0	0	3	22	2				21	1	Moneda Nacional	2.567.880
<b>TOTAL</b>											<b>1.458.468.294</b>

M.H. y F.P.  
16

11



DETALLE DE TRANSFERENCIAS (PARTIDAS INDICATIVAS)

ASIGNACIÓN DE CRÉDITOS DEL PROGRAMA 22

SUBPR	PROY	ACTOBR	FIN	FUN	F.F.	INC	PPAL	PAR	SPAR	UGEO	DENOMINACIÓN	IMPORTE
0	0	1									Vigilancia Epidemiológica e Investigaciones en SIDA	4.000.000
0	0	1	3								SERVICIOS SOCIALES	4.000.000
0	0	1	3	1							Salud	4.000.000
0	0	1	3	1	11						Tesoro Nacional	4.000.000
0	0	1	3	1	11	5					<b>Transferencias</b>	<b>4.000.000</b>
0	0	1	3	1	11	5	1				Transf. al Sector Privado para Financiar Gastos Corrientes	4.000.000
0	0	1	3	1	11	5	1	7			Transf. a Otras Instituc. Culturales y Soc. S/Fines de Lucro	4.000.000
0	0	1	3	1	11	5	1	7	9999		Sin discriminar	4.000.000
0	0	1	3	1	11	5	1	7	9999	2	Ciudad Autónoma de Buenos Aires	4.000.000
<b>TOTAL</b>											<b>4.000.000</b>	

M.H. y F.P.  
16

11



**LISTADO DE ACTIVIDADES ESPECIFICAS**

CÓDIGO	DENOMINACIÓN	UNIDAD EJECUTORA	CRÉDITO	RECURSOS HUMANOS	
				CARGOS	HS. DE CÁTEDRA
<b>Actividades:</b>					
01	Vigilancia Epidemiológica e Investigaciones en SIDA	Ministerio de Salud	1.362.093.774	19	0
02	Prevención y Control de Enfermedades de Transmisión Sexual	Ministerio de Salud	184.000	0	0
05	Asistencia con Insumos VIH/SIDA (BIRF 7993-AR)	Unidad Ejecutora Central BIRF 7993-AR	5.176.520	0	0
06	Prevención y Control de las Hepatitis Virales	Ministerio de Salud	91.014.000	0	0
<b>TOTAL:</b>			<b>1.458.468.294</b>	<b>19</b>	<b>0</b>

M.H. y F.P.
16

4



**RECURSOS HUMANOS DEL PROGRAMA 22**

CARGO O CATEGORÍA	CANTIDAD DE	
	CARGOS	HS. DE CÁTEDRA

**Planta Permanente**

Personal del Sistema Nacional de Empleo Público (SINEP)

B	1	0
C	5	0
D	4	0
<b>Subtotal Escalafón</b>	<b>10</b>	<b>0</b>

**Planta Temporaria**


Personal del Sistema Nacional de Empleo Público (SINEP)

A	1	0
B	8	0
<b>Subtotal Escalafón</b>	<b>9</b>	<b>0</b>

**TOTAL DEL PROGRAMA 22** **19** **0**

M.H. y F.P.
16

4



PROGRAMA 24

**DETECCIÓN Y TRATAMIENTO DE ENFERMEDADES CRÓNICAS Y FACTORES DE RIESGO PARA LA SALUD**

**UNIDAD EJECUTORA  
MINISTERIO DE SALUD**

Servicio Administrativo Financiero  
**310**

**DISTRIBUCIÓN DE LÍMITES DEL GASTO**

**ASIGNACIÓN DE CRÉDITOS DEL PROGRAMA 24**

SUBPR	PROY	FIN	F.F.	INC	PPAL	PAR	SPAR	ECON	MON	DENOMINACIÓN	IMPORTE
0	0	3								SERVICIOS SOCIALES	737.667.500
0	0	3	11							Tesoro Nacional	339.318.938
0	0	3	11	1						<b>Gastos en Personal</b>	<b>3.972.515</b>
0	0	3	11	1	1					Personal Permanente	3.707.426
0	0	3	11	1	1	1				Retribución del Cargo	1.494.919
0	0	3	11	1	1	1		21		Gastos Corrientes	1.494.919
0	0	3	11	1	1	1		21	1	Moneda Nacional	1.494.919
0	0	3	11	1	1	3				Retribuciones que no hacen al Cargo	1.238.684
0	0	3	11	1	1	3		21		Gastos Corrientes	1.238.684
0	0	3	11	1	1	3		21	1	Moneda Nacional	1.238.684
0	0	3	11	1	1	4				Sueldo Anual Complementario	227.800
0	0	3	11	1	1	4		21		Gastos Corrientes	227.800
0	0	3	11	1	1	4		21	1	Moneda Nacional	227.800
0	0	3	11	1	1	6				Contribuciones Patronales	725.543
0	0	3	11	1	1	6		21		Gastos Corrientes	725.543
0	0	3	11	1	1	6		21	1	Moneda Nacional	725.543
0	0	3	11	1	1	7				Complementos	20.480
0	0	3	11	1	1	7		21		Gastos Corrientes	20.480
0	0	3	11	1	1	7		21	1	Moneda Nacional	20.480
0	0	3	11	1	8					Personal contratado	265.089
0	0	3	11	1	8	7				Contratos especiales	265.089
0	0	3	11	1	8	7		21		Gastos Corrientes	265.089
0	0	3	11	1	8	7		21	1	Moneda Nacional	265.089
0	0	3	11	2						<b>Bienes de Consumo</b>	<b>291.339.620</b>
0	0	3	11	2				21		Gastos Corrientes	291.339.620
0	0	3	11	2				21	1	Moneda Nacional	291.339.620
0	0	3	11	3						<b>Servicios No Personales</b>	<b>31.105.155</b>

M.H. y F.P.  
16



DISTRIBUCIÓN DE LÍMITES DEL GASTO  
ASIGNACIÓN DE CRÉDITOS DEL PROGRAMA 24

SUBPR	PROY	FIN	F.F.	INC	PPAL	PAR	SPAR	ECON	MON	DENOMINACIÓN	IMPORTE
0	0	3	11	3	1					Servicios Básicos	36.000
0	0	3	11	3	1			21		Gastos Corrientes	36.000
0	0	3	11	3	1			21	1	Moneda Nacional	36.000
0	0	3	11	3	2					Alquileres y Derechos	1.200.000
0	0	3	11	3	2			21		Gastos Corrientes	1.200.000
0	0	3	11	3	2			21	1	Moneda Nacional	1.200.000
0	0	3	11	3	3					Mantenimiento, Reparación y Limpieza	593.000
0	0	3	11	3	3			21		Gastos Corrientes	593.000
0	0	3	11	3	3			21	1	Moneda Nacional	593.000
0	0	3	11	3	4					Servicios Técnicos y Profesionales	7.905.416
0	0	3	11	3	4			21		Gastos Corrientes	7.905.416
0	0	3	11	3	4			21	1	Moneda Nacional	7.905.416
0	0	3	11	3	5					Servicios Comerciales y Financieros	15.241.990
0	0	3	11	3	5			21		Gastos Corrientes	15.241.990
0	0	3	11	3	5			21	1	Moneda Nacional	15.241.990
0	0	3	11	3	7					Pasajes y Viáticos	3.163.659
0	0	3	11	3	7			21		Gastos Corrientes	3.163.659
0	0	3	11	3	7			21	1	Moneda Nacional	3.163.659
0	0	3	11	3	9					Otros Servicios	2.965.090
0	0	3	11	3	9			21		Gastos Corrientes	2.965.090
0	0	3	11	3	9			21	1	Moneda Nacional	2.965.090
0	0	3	11	4						<b>Bienes de Uso</b>	<b>12.815.000</b>
0	0	3	11	4	3					Maquinaria y Equipo	12.815.000
0	0	3	11	4	3			22		Gastos de Capital	12.815.000
0	0	3	11	4	3			22	1	Moneda Nacional	12.815.000
0	0	3	11	5						<b>Transferencias</b>	<b>86.648</b>
0	0	3	11	5	8					Transf. a Inst. Prov. y Mun. para Financ.	86.648
0	0	3	11	5	8	1				Gastos de Capital	86.648
0	0	3	11	5	8	1				Transferencias a Gobiernos Provinciales	86.648
0	0	3	11	5	8	1		22		Gastos de Capital	86.648
0	0	3	11	5	8	1		22	1	Moneda Nacional	86.648
0	0	3	14							Transferencias Internas	3.835.000
0	0	3	14	2						<b>Bienes de Consumo</b>	<b>3.835.000</b>
0	0	3	14	2				21		Gastos Corrientes	3.835.000
0	0	3	14	2				21	1	Moneda Nacional	3.835.000
0	0	3	22							Crédito Externo	394.513.562
0	0	3	22	1						<b>Gastos en Personal</b>	<b>12.864.090</b>
0	0	3	22	1	8					Personal contratado	12.864.090
0	0	3	22	1	8	7				Contratos especiales	12.864.090
0	0	3	22	1	8	7		21		Gastos Corrientes	12.864.090
0	0	3	22	1	8	7		21	1	Moneda Nacional	12.864.090
0	0	3	22	2						<b>Bienes de Consumo</b>	<b>3.101.672</b>
0	0	3	22	2				21		Gastos Corrientes	3.101.672
0	0	3	22	2				21	1	Moneda Nacional	3.101.672
0	0	3	22	3						<b>Servicios No Personales</b>	<b>11.978.870</b>
0	0	3	22	3	4					Servicios Técnicos y Profesionales	4.636.648
0	0	3	22	3	4			21		Gastos Corrientes	4.636.648

M.H. y F.P.  
16

4





DISTRIBUCIÓN DE LÍMITES DEL GASTO

ASIGNACIÓN DE CRÉDITOS DEL PROGRAMA 24

SUBPR	PROY	FIN	F.F.	INC	PPAL	PAR	SPAR	ECON	MON	DENOMINACIÓN	IMPORTE
0	0	3	22	3	4			21	1	Moneda Nacional	4.636.648
0	0	3	22	3	5					Servicios Comerciales y Financieros	3.364.956
0	0	3	22	3	5			21		Gastos Corrientes	3.364.956
0	0	3	22	3	5			21	1	Moneda Nacional	3.364.956
0	0	3	22	3	7					Pasajes y Viáticos	445.453
0	0	3	22	3	7			21		Gastos Corrientes	445.453
0	0	3	22	3	7			21	1	Moneda Nacional	445.453
0	0	3	22	3	9					Otros Servicios	3.531.813
0	0	3	22	3	9			21		Gastos Corrientes	3.531.813
0	0	3	22	3	9			21	1	Moneda Nacional	3.531.813
0	0	3	22	4						<b>Bienes de Uso</b>	<b>47.109.858</b>
0	0	3	22	4	3					Maquinaria y Equipo	47.109.858
0	0	3	22	4	3			22		Gastos de Capital	47.109.858
0	0	3	22	4	3			22	1	Moneda Nacional	47.109.858
0	0	3	22	5						<b>Transferencias</b>	<b>319.459.072</b>
0	0	3	22	5	7					Transf. a Inst. Prov. y Mun. para Fin. Gastos Corrientes	319.368.312
0	0	3	22	5	7	1				Transferencias a Gobiernos Provinciales	319.368.312
0	0	3	22	5	7	1		21		Gastos Corrientes	319.368.312
0	0	3	22	5	7	1		21	1	Moneda Nacional	319.368.312
0	0	3	22	5	8					Transf. a Inst. Prov. y Mun. para Financ.	90.760
0	0	3	22	5	8	1				Gastos de Capital	90.760
0	0	3	22	5	8	1				Transferencias a Gobiernos Provinciales	90.760
0	0	3	22	5	8	1		22		Gastos de Capital	90.760
0	0	3	22	5	8	1		22	1	Moneda Nacional	90.760
<b>TOTAL</b>											<b>737.667.500</b>

M.H. y F.P.  
16




DETALLE DE TRANSFERENCIAS (PARTIDAS INDICATIVAS)

ASIGNACIÓN DE CRÉDITOS DEL PROGRAMA 24

SUBPR	PROY	ACTOBR	FIN	FUN	F.F.	INC	PPAL	PAR	SPAR	UGEO	DENOMINACIÓN	IMPORTE
0	0	6									Protección de la Población Vulnerable contra Enfermedades Crónicas no Transmisibles (BIRF S/N)	319.545.720
0	0	6	3								SERVICIOS SOCIALES	319.545.720
0	0	6	3	1							Salud	319.545.720
0	0	6	3	1	11						Tesoro Nacional	86.648
0	0	6	3	1	11	5					Transferencias	86.648
0	0	6	3	1	11	5	8				Transf. a Inst. Prov. y Mun. para Financ. Gastos de Capital	86.648
0	0	6	3	1	11	5	8	1			Transferencias a Gobiernos Provinciales	86.648
0	0	6	3	1	11	5	8	1	3001		Administración central provincial	86.648
0	0	6	3	1	11	5	8	1	3001	6	Provincia de Buenos Aires	86.648
0	0	6	3	1	22						Crédito Externo	319.459.072
0	0	6	3	1	22	5					Transferencias	319.459.072
0	0	6	3	1	22	5	7				Transf. a Inst. Prov. y Mun. para Fin. Gastos Corrientes	319.368.312
0	0	6	3	1	22	5	7	1			Transferencias a Gobiernos Provinciales	319.368.312
0	0	6	3	1	22	5	7	1	3001		Administración Central Provincial	319.368.312
0	0	6	3	1	22	5	7	1	3001	2	Ciudad Autónoma de Buenos Aires	13.307.013
0	0	6	3	1	22	5	7	1	3001	6	Provincia de Buenos Aires	13.307.013
0	0	6	3	1	22	5	7	1	3001	10	Provincia de Catamarca	13.307.013
0	0	6	3	1	22	5	7	1	3001	14	Provincia de Córdoba	13.307.013
0	0	6	3	1	22	5	7	1	3001	18	Provincia de Corrientes	13.307.013
0	0	6	3	1	22	5	7	1	3001	22	Provincia del Chaco	13.307.013
0	0	6	3	1	22	5	7	1	3001	26	Provincia del Chubut	13.307.013
0	0	6	3	1	22	5	7	1	3001	30	Provincia de Entre Ríos	13.307.013
0	0	6	3	1	22	5	7	1	3001	34	Provincia de Formosa	13.307.013
0	0	6	3	1	22	5	7	1	3001	38	Provincia de Jujuy	13.307.013
0	0	6	3	1	22	5	7	1	3001	42	Provincia de La Pampa	13.307.013
0	0	6	3	1	22	5	7	1	3001	46	Provincia de La Rioja	13.307.013
0	0	6	3	1	22	5	7	1	3001	50	Provincia de Mendoza	13.307.013
0	0	6	3	1	22	5	7	1	3001	54	Provincia de Misiones	13.307.013
0	0	6	3	1	22	5	7	1	3001	58	Provincia del Neuquén	13.307.013
0	0	6	3	1	22	5	7	1	3001	62	Provincia de Río Negro	13.307.013
0	0	6	3	1	22	5	7	1	3001	66	Provincia de Salta	13.307.013
0	0	6	3	1	22	5	7	1	3001	70	Provincia de San Juan	13.307.013
0	0	6	3	1	22	5	7	1	3001	74	Provincia de San Luis	13.307.013
0	0	6	3	1	22	5	7	1	3001	78	Provincia de Santa Cruz	13.307.013
0	0	6	3	1	22	5	7	1	3001	82	Provincia de Santa Fe	13.307.013
0	0	6	3	1	22	5	7	1	3001	86	Provincia de Santiago del Estero	13.307.013
0	0	6	3	1	22	5	7	1	3001	90	Provincia de Tucumán	13.307.013
0	0	6	3	1	22	5	7	1	3001	94	Provincia de Tierra del Fuego, Antártida e Islas del Atlántico Sur	13.307.013
0	0	6	3	1	22	5	8				Transf. a Inst. Prov. y Mun. para Financ. Gastos de Capital	90.760
0	0	6	3	1	22	5	8	1			Transferencias a Gobiernos Provinciales	90.760

M.H. y F.P.  
16

4




DETALLE DE TRANSFERENCIAS (PARTIDAS INDICATIVAS)

ASIGNACIÓN DE CRÉDITOS DEL PROGRAMA 24

SUBPR	PROY	ACTOBR	FIN	FUN	F.F.	INC	PPAL	PAR	SPAR	UGEO	DENOMINACIÓN	IMPORTE
0	0	6	3	1	22	5	8	1	3001		Administración central provincial	90.760
0	0	6	3	1	22	5	8	1	3001	6	Provincia de Buenos Aires	90.760
<b>TOTAL</b>												<b>319.545.720</b>

M.H. y F.P.  
16

4



**LISTADO DE ACTIVIDADES ESPECIFICAS**

CÓDIGO	DENOMINACIÓN	UNIDAD EJECUTORA	CRÉDITO	RECURSOS HUMANOS	
				CARGOS	HS. DE CÁTEDRA
<b>Actividades:</b>					
03	Asistencia con Drogas Oncológicas	Ministerio de Salud	293.198.000	0	0
04	Prevención y Control del Tabaquismo	Ministerio de Salud	5.340.000	0	0
05	Prevención y Control de Factores de Riesgo para la Salud	Ministerio de Salud	24.575.426	12	0
06	Protección de la Población Vulnerable contra Enfermedades Crónicas no Transmisibles (BIRF S/N)	Unidad Ejecutora Central BIRF S/N	414.554.074	0	0
<b>TOTAL:</b>			<b>737.667.500</b>	<b>12</b>	<b>0</b>

M.H. y F.P.
16

4



**RECURSOS HUMANOS DEL PROGRAMA 24**

CARGO O CATEGORÍA	CANTIDAD DE	
	CARGOS	HS. DE CÁTEDRA

**Planta Permanente**

Personal del Sistema Nacional de Empleo Público (SINEP)

A	1	0
C	4	0
D	6	0
E	1	0
<b>Subtotal Escalafón</b>	<b>12</b>	<b>0</b>
<b>TOTAL DEL PROGRAMA 24</b>	<b>12</b>	<b>0</b>

M.H. y F.P.
16

41



PROGRAMA  
**DESARROLLO DE LA SALUD SEXUAL Y LA PROCREACIÓN RESPONSABLE**

UNIDAD EJECUTORA  
**MINISTERIO DE SALUD**

Servicio Administrativo Financiero  
**310**

**DISTRIBUCIÓN DE LÍMITES DEL GASTO**

**ASIGNACIÓN DE CRÉDITOS DEL PROGRAMA 25**

SUBPR	PROY	FIN	F.F.	INC	PPAL	PAR	SPAR	ECON	MON	DENOMINACIÓN	IMPORTE
0	0	3								SERVICIOS SOCIALES	163.239.064
0	0	3	11							Tesoro Nacional	163.239.064
0	0	3	11	2						<b>Bienes de Consumo</b>	<b>147.789.364</b>
0	0	3	11	2				21		Gastos Corrientes	147.789.364
0	0	3	11	2				21	1	Moneda Nacional	147.789.364
0	0	3	11	3						<b>Servicios No Personales</b>	<b>10.091.200</b>
0	0	3	11	3	3					Mantenimiento, Reparación y Limpieza	95.200
0	0	3	11	3	3			21		Gastos Corrientes	95.200
0	0	3	11	3	3			21	1	Moneda Nacional	95.200
0	0	3	11	3	4					Servicios Técnicos y Profesionales	576.000
0	0	3	11	3	4			21		Gastos Corrientes	576.000
0	0	3	11	3	4			21	1	Moneda Nacional	576.000
0	0	3	11	3	5					Servicios Comerciales y Financieros	7.250.000
0	0	3	11	3	5			21		Gastos Corrientes	7.250.000
0	0	3	11	3	5			21	1	Moneda Nacional	7.250.000
0	0	3	11	3	7					Pasajes y Viáticos	2.170.000
0	0	3	11	3	7			21		Gastos Corrientes	2.170.000
0	0	3	11	3	7			21	1	Moneda Nacional	2.170.000
0	0	3	11	4						<b>Bienes de Uso</b>	<b>358.500</b>
0	0	3	11	4	3					Maquinaria y Equipo	358.500
0	0	3	11	4	3			22		Gastos de Capital	358.500
0	0	3	11	4	3			22	1	Moneda Nacional	358.500
0	0	3	11	5						<b>Transferencias</b>	<b>5.000.000</b>
0	0	3	11	5	1					Transf. al Sector Privado para Financiar	2.500.000
0	0	3	11	5	1	6				Gastos Corrientes	2.500.000
0	0	3	11	5	1	6		21		Transf. para Activ. Científicas o Académicas	2.500.000
0	0	3	11	5	1	6		21		Gastos Corrientes	2.500.000

M.H. y F.P.  
 16




DISTRIBUCIÓN DE LÍMITES DEL GASTO

ASIGNACIÓN DE CRÉDITOS DEL PROGRAMA 25

SUBPR	PROY	FIN	F.F.	INC	PPAL	PAR	SPAR	ECON	MON	DENOMINACIÓN	IMPORTE
0	0	3	11	5	1	6		21	1	Moneda Nacional	2.500.000
0	0	3	11	5	6					Transferencias a Universidades Nacionales	2.500.000
0	0	3	11	5	6	1				Transferencias a Univ. Nac. p/financiar	2.500.000
0	0	3	11	5	6	1		21		Gastos Corrientes	2.500.000
0	0	3	11	5	6	1		21	1	Moneda Nacional	2.500.000
<b>TOTAL</b>											<b>163.239.064</b>

M.H. y F.P.  
16

4



DETALLE DE TRANSFERENCIAS (PARTIDAS INDICATIVAS)

ASIGNACIÓN DE CRÉDITOS DEL PROGRAMA 25

SUBPR	PROY	ACTOBR	FIN	FUN	F.F.	INC	PPAL	PAR	SPAR	UGEO	DENOMINACIÓN	IMPORTE
0	0	1									Desarrollo de la Salud Sexual y la Procreación Responsable	5.000.000
0	0	1	3								SERVICIOS SOCIALES	5.000.000
0	0	1	3	1							Salud	5.000.000
0	0	1	3	1	11						Tesoro Nacional	5.000.000
0	0	1	3	1	11	5					<b>Transferencias</b>	<b>5.000.000</b>
0	0	1	3	1	11	5	1				Transf. al Sector Privado para Financiar Gastos Corrientes	2.500.000
0	0	1	3	1	11	5	1	6			Transf. para Activ. Científicas o Académicas	2.500.000
0	0	1	3	1	11	5	1	6	9999		Sin discriminar	2.500.000
0	0	1	3	1	11	5	1	6	9999	2	Ciudad Autónoma de Buenos Aires	2.500.000
0	0	1	3	1	11	5	6				Transferencias a Universidades Nacionales	2.500.000
0	0	1	3	1	11	5	6	1			Transferencias a Univ. Nac. p/financiar Gastos Corrientes	2.500.000
0	0	1	3	1	11	5	6	1	848		Universidades sin Discriminar	2.500.000
0	0	1	3	1	11	5	6	1	848	6	Provincia de Buenos Aires	2.500.000
<b>TOTAL</b>											<b>5.000.000</b>	

M.H. y F.P.  
16





**LISTADO DE ACTIVIDADES ESPECIFICAS**

CÓDIGO	DENOMINACIÓN	UNIDAD EJECUTORA	CRÉDITO	RECURSOS HUMANOS	
				CARGOS	HS. DE CÁTEDRA
<b>Actividades:</b>					
01	Desarrollo de la Salud Sexual y la Procreación Responsable	Ministerio de Salud	163.239.064	0	0
<b>TOTAL:</b>			<b>163.239.064</b>	<b>0</b>	<b>0</b>

M.H. y F.P.
16



PROGRAMA 26

**COBERTURA DE EMERGENCIAS SANITARIAS**

**UNIDAD EJECUTORA  
MINISTERIO DE SALUD**

Servicio Administrativo Financiero  
**310**

**DISTRIBUCIÓN DE LÍMITES DEL GASTO**

**ASIGNACIÓN DE CRÉDITOS DEL PROGRAMA 26**

SUBPR	PROY	FIN	F.F.	INC	PPAL	PAR	SPAR	ECON	MON	DENOMINACIÓN	IMPORTE
0	0	3								SERVICIOS SOCIALES	24.518.713
0	0	3	11							Tesoro Nacional	24.518.713
0	0	3	11	1						<b>Gastos en Personal</b>	<b>12.124.323</b>
0	0	3	11	1	1					Personal Permanente	12.124.323
0	0	3	11	1	1	1				Retribución del Cargo	6.320.371
0	0	3	11	1	1	1		21		Gastos Corrientes	6.320.371
0	0	3	11	1	1	1		21	1	Moneda Nacional	6.320.371
0	0	3	11	1	1	3				Retribuciones que no hacen al Cargo	2.599.245
0	0	3	11	1	1	3		21		Gastos Corrientes	2.599.245
0	0	3	11	1	1	3		21	1	Moneda Nacional	2.599.245
0	0	3	11	1	1	4				Sueldo Anual Complementario	743.298
0	0	3	11	1	1	4		21		Gastos Corrientes	743.298
0	0	3	11	1	1	4		21	1	Moneda Nacional	743.298
0	0	3	11	1	1	6				Contribuciones Patronales	2.367.415
0	0	3	11	1	1	6		21		Gastos Corrientes	2.367.415
0	0	3	11	1	1	6		21	1	Moneda Nacional	2.367.415
0	0	3	11	1	1	7				Complementos	93.994
0	0	3	11	1	1	7		21		Gastos Corrientes	93.994
0	0	3	11	1	1	7		21	1	Moneda Nacional	93.994
0	0	3	11	2						<b>Bienes de Consumo</b>	<b>2.546.000</b>
0	0	3	11	2				21		Gastos Corrientes	2.546.000
0	0	3	11	2				21	1	Moneda Nacional	2.546.000
0	0	3	11	3						<b>Servicios No Personales</b>	<b>8.148.390</b>
0	0	3	11	3	1					Servicios Básicos	990.000
0	0	3	11	3	1			21		Gastos Corrientes	990.000
0	0	3	11	3	1			21	1	Moneda Nacional	990.000
0	0	3	11	3	2					Alquileres y Derechos	75.000
0	0	3	11	3	2			21		Gastos Corrientes	75.000

M.H. y F.P.  
16

4

DISTRIBUCIÓN DE LÍMITES DEL GASTO

ASIGNACIÓN DE CRÉDITOS DEL PROGRAMA 26



SUBPR	PROY	FIN	F.F.	INC	PPAL	PAR	SPAR	ECON	MON	DENOMINACIÓN	IMPORTE
0	0	3	11	3	2			21	1	Moneda Nacional	75.000
0	0	3	11	3	3					Mantenimiento, Reparación y Limpieza	3.903.390
0	0	3	11	3	3			21		Gastos Corrientes	3.903.390
0	0	3	11	3	3			21	1	Moneda Nacional	3.903.390
0	0	3	11	3	4					Servicios Técnicos y Profesionales	535.000
0	0	3	11	3	4			21		Gastos Corrientes	535.000
0	0	3	11	3	4			21	1	Moneda Nacional	535.000
0	0	3	11	3	5					Servicios Comerciales y Financieros	690.000
0	0	3	11	3	5			21		Gastos Corrientes	690.000
0	0	3	11	3	5			21	1	Moneda Nacional	690.000
0	0	3	11	3	7					Pasajes y Viáticos	1.920.000
0	0	3	11	3	7			21		Gastos Corrientes	1.920.000
0	0	3	11	3	7			21	1	Moneda Nacional	1.920.000
0	0	3	11	3	9					Otros Servicios	35.000
0	0	3	11	3	9			21		Gastos Corrientes	35.000
0	0	3	11	3	9			21	1	Moneda Nacional	35.000
0	0	3	11	4						Bienes de Uso	1.700.000
0	0	3	11	4	3					Maquinaria y Equipo	1.700.000
0	0	3	11	4	3			22		Gastos de Capital	1.700.000
0	0	3	11	4	3			22	1	Moneda Nacional	1.700.000
<b>TOTAL</b>											<b>24.518.713</b>

M.H. y F.P.  
16

41



**RECURSOS HUMANOS DEL PROGRAMA 26**

CARGO O CATEGORÍA	CANTIDAD DE	
	CARGOS	HS. DE CÁTEDRA

**Planta Permanente**

Personal del Sistema Nacional de Empleo Público (SINEP)

A	1	0
B	3	0
C	9	0
D	35	0
E	6	0
F	1	0
<b>Subtotal Escalafón</b>	<b>55</b>	<b>0</b>
<b>TOTAL DEL PROGRAMA 26</b>	<b>55</b>	<b>0</b>

M.H. y F.P.
16

4



PROGRAMA 29

**REFORMA DEL SECTOR SALUD (BID 1903/OC-AR Y 2788/OC-AR)**

**UNIDAD EJECUTORA  
MINISTERIO DE SALUD**

Servicio Administrativo Financiero  
**310**


**DISTRIBUCIÓN DE LÍMITES DEL GASTO**

**ASIGNACIÓN DE CRÉDITOS DEL PROGRAMA 29**

SUBPR	PROY	FIN	F.F.	INC	PPAL	PAR	SPAR	ECON	MON	DENOMINACIÓN	IMPORTE
0	0	3								SERVICIOS SOCIALES	1.164.114.752
0	0	3	11							Tesoro Nacional	688.226.158
0	0	3	11	1						<b>Gastos en Personal</b>	<b>2.543.285</b>
0	0	3	11	1	1					Personal Permanente	1.642.141
0	0	3	11	1	1	1				Retribución del Cargo	441.984
0	0	3	11	1	1	1		21		Gastos Corrientes	441.984
0	0	3	11	1	1	1		21	1	Moneda Nacional	441.984
0	0	3	11	1	1	3				Retribuciones que no hacen al Cargo	775.544
0	0	3	11	1	1	3		21		Gastos Corrientes	775.544
0	0	3	11	1	1	3		21	1	Moneda Nacional	775.544
0	0	3	11	1	1	4				Sueldo Anual Complementario	101.461
0	0	3	11	1	1	4		21		Gastos Corrientes	101.461
0	0	3	11	1	1	4		21	1	Moneda Nacional	101.461
0	0	3	11	1	1	6				Contribuciones Patronales	323.152
0	0	3	11	1	1	6		21		Gastos Corrientes	323.152
0	0	3	11	1	1	6		21	1	Moneda Nacional	323.152
0	0	3	11	1	8					Personal contratado	901.144
0	0	3	11	1	8	7				Contratos especiales	901.144
0	0	3	11	1	8	7		21		Gastos Corrientes	901.144
0	0	3	11	1	8	7		21	1	Moneda Nacional	901.144
0	0	3	11	2						<b>Bienes de Consumo</b>	<b>428.732.770</b>
0	0	3	11	2				21		Gastos Corrientes	428.732.770
0	0	3	11	2				21	1	Moneda Nacional	428.732.770
0	0	3	11	3						<b>Servicios No Personales</b>	<b>190.977.651</b>
0	0	3	11	3	4					Servicios Técnicos y Profesionales	797.231
0	0	3	11	3	4			21		Gastos Corrientes	797.231
0	0	3	11	3	4			21	1	Moneda Nacional	797.231
0	0	3	11	3	5					Servicios Comerciales y Financieros	133.723.482

M.H. y F.P.  
16

4



DISTRIBUCIÓN DE LÍMITES DEL GASTO

ASIGNACIÓN DE CRÉDITOS DEL PROGRAMA 29

SUBPR	PROY	FIN	F.F.	INC	PPAL	PAR	SPAR	ECON	MON	DENOMINACIÓN	IMPORTE
0	0	3	11	3	5			21		Gastos Corrientes	133.723.482
0	0	3	11	3	5			21	1	Moneda Nacional	133.723.482
0	0	3	11	3	7					Pasajes y Viáticos	18.447
0	0	3	11	3	7			21		Gastos Corrientes	18.447
0	0	3	11	3	7			21	1	Moneda Nacional	18.447
0	0	3	11	3	9					Otros Servicios	56.438.491
0	0	3	11	3	9			21		Gastos Corrientes	56.438.491
0	0	3	11	3	9			21	1	Moneda Nacional	56.438.491
0	0	3	11	4						<b>Bienes de Uso</b>	<b>36.358.222</b>
0	0	3	11	4	3					Maquinaria y Equipo	36.358.222
0	0	3	11	4	3			22		Gastos de Capital	36.358.222
0	0	3	11	4	3			22	1	Moneda Nacional	36.358.222
0	0	3	11	5						<b>Transferencias</b>	<b>29.614.230</b>
0	0	3	11	5	8					Transf. a Inst. Prov. y Mun. para Financ. Gastos de Capital	29.614.230
0	0	3	11	5	8	1				Transferencias a Gobiernos Provinciales	29.614.230
0	0	3	11	5	8	1		22		Gastos de Capital	29.614.230
0	0	3	11	5	8	1		22	1	Moneda Nacional	29.614.230
0	0	3	22							Crédito Externo	475.888.594
0	0	3	22	1						<b>Gastos en Personal</b>	<b>51.323.054</b>
0	0	3	22	1	8					Personal contratado	51.323.054
0	0	3	22	1	8	7				Contratos especiales	51.323.054
0	0	3	22	1	8	7		21		Gastos Corrientes	51.323.054
0	0	3	22	1	8	7		21	1	Moneda Nacional	51.323.054
0	0	3	22	2						<b>Bienes de Consumo</b>	<b>66.326.070</b>
0	0	3	22	2				21		Gastos Corrientes	66.326.070
0	0	3	22	2				21	1	Moneda Nacional	66.326.070
0	0	3	22	3						<b>Servicios No Personales</b>	<b>141.651.388</b>
0	0	3	22	3	4					Servicios Técnicos y Profesionales	57.074.418
0	0	3	22	3	4			21		Gastos Corrientes	57.074.418
0	0	3	22	3	4			21	1	Moneda Nacional	57.074.418
0	0	3	22	3	5					Servicios Comerciales y Financieros	78.634.660
0	0	3	22	3	5			21		Gastos Corrientes	78.634.660
0	0	3	22	3	5			21	1	Moneda Nacional	78.634.660
0	0	3	22	3	7					Pasajes y Viáticos	836.438
0	0	3	22	3	7			21		Gastos Corrientes	836.438
0	0	3	22	3	7			21	1	Moneda Nacional	836.438
0	0	3	22	3	9					Otros Servicios	5.105.872
0	0	3	22	3	9			21		Gastos Corrientes	5.105.872
0	0	3	22	3	9			21	1	Moneda Nacional	5.105.872
0	0	3	22	4						<b>Bienes de Uso</b>	<b>760.000</b>
0	0	3	22	4	3					Maquinaria y Equipo	760.000
0	0	3	22	4	3			22		Gastos de Capital	760.000
0	0	3	22	4	3			22	1	Moneda Nacional	760.000
0	0	3	22	5						<b>Transferencias</b>	<b>215.828.082</b>
0	0	3	22	5	7					Transf. a Inst. Prov. y Mun. para Fin. Gastos Corrientes	206.723.162

M.H. y F.P.  
16




**DISTRIBUCIÓN DE LÍMITES DEL GASTO**  
**ASIGNACIÓN DE CRÉDITOS DEL PROGRAMA 29**

SUBPR	PROY	FIN	F.F.	INC	PPAL	PAR	SPAR	ECON	MON	DENOMINACIÓN	IMPORTE
0	0	3	22	5	7	1				Transferencias a Gobiernos Provinciales	206.723.162
0	0	3	22	5	7	1		21		Gastos Corrientes	206.723.162
0	0	3	22	5	7	1		21	1	Moneda Nacional	206.723.162
0	0	3	22	5	8					Transf. a Inst. Prov. y Mun. para Financ.	9.104.920
										Gastos de Capital	
0	0	3	22	5	8	1				Transferencias a Gobiernos Provinciales	9.104.920
0	0	3	22	5	8	1		22		Gastos de Capital	9.104.920
0	0	3	22	5	8	1		22	1	Moneda Nacional	9.104.920
<b>TOTAL</b>											<b>1.164.114.752</b>

M.H. y F.P.  
 16

4



DETALLE DE TRANSFERENCIAS (PARTIDAS INDICATIVAS)

ASIGNACIÓN DE CRÉDITOS DEL PROGRAMA 29

SUBPR	PROY	ACTOR	FIN	FUN	F.F.	INC	PPAL	PAR	SPAR	UGEO	DENOMINACIÓN	IMPORTE
0	0	4									Reforma del Sector Salud (BID 1903/OC-AR y 2788/OC-AR)	245.442.312
0	0	4	3								SERVICIOS SOCIALES	245.442.312
0	0	4	3	1							Salud	245.442.312
0	0	4	3	1	11						Tesoro Nacional	29.614.230
0	0	4	3	1	11	5					<b>Transferencias</b>	<b>29.614.230</b>
0	0	4	3	1	11	5	8				Transf. a Inst. Prov. y Mun. para Financ. Gastos de Capital	29.614.230
0	0	4	3	1	11	5	8	1			Transferencias a Gobiernos Provinciales	29.614.230
0	0	4	3	1	11	5	8	1	3001		Administración central provincial	29.614.230
0	0	4	3	1	11	5	8	1	3001	6	Provincia de Buenos Aires	29.614.230
0	0	4	3	1	22						Crédito Externo	215.828.082
0	0	4	3	1	22	5					<b>Transferencias</b>	<b>215.828.082</b>
0	0	4	3	1	22	5	7				Transf. a Inst. Prov. y Mun. para Fin. Gastos Corrientes	206.723.162
0	0	4	3	1	22	5	7	1			Transferencias a Gobiernos Provinciales	206.723.162
0	0	4	3	1	22	5	7	1	3001		Administración Central Provincial	206.723.162
0	0	4	3	1	22	5	7	1	3001	2	Ciudad Autónoma de Buenos Aires	8.613.467
0	0	4	3	1	22	5	7	1	3001	6	Provincia de Buenos Aires	8.613.465
0	0	4	3	1	22	5	7	1	3001	10	Provincia de Catamarca	8.613.465
0	0	4	3	1	22	5	7	1	3001	14	Provincia de Córdoba	8.613.465
0	0	4	3	1	22	5	7	1	3001	18	Provincia de Corrientes	8.613.465
0	0	4	3	1	22	5	7	1	3001	22	Provincia del Chaco	8.613.465
0	0	4	3	1	22	5	7	1	3001	26	Provincia del Chubut	8.613.465
0	0	4	3	1	22	5	7	1	3001	30	Provincia de Entre Ríos	8.613.465
0	0	4	3	1	22	5	7	1	3001	34	Provincia de Formosa	8.613.465
0	0	4	3	1	22	5	7	1	3001	38	Provincia de Jujuy	8.613.465
0	0	4	3	1	22	5	7	1	3001	42	Provincia de La Pampa	8.613.465
0	0	4	3	1	22	5	7	1	3001	46	Provincia de La Rioja	8.613.465
0	0	4	3	1	22	5	7	1	3001	50	Provincia de Mendoza	8.613.465
0	0	4	3	1	22	5	7	1	3001	54	Provincia de Misiones	8.613.465
0	0	4	3	1	22	5	7	1	3001	58	Provincia del Neuquén	8.613.465
0	0	4	3	1	22	5	7	1	3001	62	Provincia de Río Negro	8.613.465
0	0	4	3	1	22	5	7	1	3001	66	Provincia de Salta	8.613.465
0	0	4	3	1	22	5	7	1	3001	70	Provincia de San Juan	8.613.465
0	0	4	3	1	22	5	7	1	3001	74	Provincia de San Luis	8.613.465
0	0	4	3	1	22	5	7	1	3001	78	Provincia de Santa Cruz	8.613.465
0	0	4	3	1	22	5	7	1	3001	82	Provincia de Santa Fe	8.613.465
0	0	4	3	1	22	5	7	1	3001	86	Provincia de Santiago del Estero	8.613.465
0	0	4	3	1	22	5	7	1	3001	90	Provincia de Tucumán	8.613.465
0	0	4	3	1	22	5	7	1	3001	94	Provincia de Tierra del Fuego, Antártida e Islas del Atlántico Sur	8.613.465
0	0	4	3	1	22	5	8				Transf. a Inst. Prov. y Mun. para Financ. Gastos de Capital	9.104.920
0	0	4	3	1	22	5	8	1			Transferencias a Gobiernos Provinciales	9.104.920
0	0	4	3	1	22	5	8	1	3001		Administración central provincial	9.104.920
0	0	4	3	1	22	5	8	1	3001	6	Provincia de Buenos Aires	9.104.920
<b>TOTAL</b>											<b>245.442.312</b>	

M.H. y F.P.  
16

4





**LISTADO DE ACTIVIDADES ESPECIFICAS**

CÓDIGO	DENOMINACIÓN	UNIDAD EJECUTORA	CRÉDITO	RECURSOS HUMANOS	
				CARGOS	HS. DE CÁTEDRA
<b>Actividades:</b>					
04	Reforma del Sector Salud (BID 1903/OC-AR y 2788/OC-AR)	Unidad Ejecutora Central (BID 1903/OC-AR y 2788/OC-AR)	465.448.304	0	0
05	Provisión de Medicamentos Genéricos para la Atención Primaria de la Salud (BID N° 1903 OC/AR y 2788/OC-AR)	Unidad Ejecutora Central (BID 1903/OC-AR y 2788/OC-AR)	698.666.448	2	0
<b>TOTAL:</b>			<b>1.164.114.752</b>	<b>2</b>	<b>0</b>

M.H. y F.P.
16

*Handwritten signature*



**RECURSOS HUMANOS DEL PROGRAMA 29**

CARGO O CATEGORÍA	CANTIDAD DE	
	CARGOS	HS. DE CÁTEDRA

**Planta Permanente**

**FUNCIONARIOS FUERA DE NIVEL**

Coordinador General de la Unidad Coordinadora del Programa FEAPS	1	0
Subcoordinador de los Sistemas de Provisión de Medicamentos e Información del FEAPS	1	0
<b>Subtotal Escalafón</b>	<b>2</b>	<b>0</b>
<b>TOTAL DEL PROGRAMA 29</b>	<b>2</b>	<b>0</b>

M.H. y F.P.
16

41



PROGRAMA 30

**FORTALECIMIENTO DE LA CAPACIDAD DEL SISTEMA PÚBLICO DE SALUD**

**UNIDAD EJECUTORA  
MINISTERIO DE SALUD**

Servicio Administrativo Financiero  
**310**


**DISTRIBUCIÓN DE LÍMITES DEL GASTO**

**ASIGNACIÓN DE CRÉDITOS DEL PROGRAMA 30**

SUBPR	PROY	FIN	F.F.	INC	PPAL	PAR	SPAR	ECON	MON	DENOMINACIÓN	IMPORTE
0	0	3								SERVICIOS SOCIALES	139.871.156
0	0	3	11							Tesoro Nacional	139.871.156
0	0	3	11	1						<b>Gastos en Personal</b>	<b>939.518</b>
0	0	3	11	1	1					Personal Permanente	939.518
0	0	3	11	1	1	1				Retribución del Cargo	260.356
0	0	3	11	1	1	1		21		Gastos Corrientes	260.356
0	0	3	11	1	1	1		21	1	Moneda Nacional	260.356
0	0	3	11	1	1	3				Retribuciones que no hacen al Cargo	436.229
0	0	3	11	1	1	3		21		Gastos Corrientes	436.229
0	0	3	11	1	1	3		21	1	Moneda Nacional	436.229
0	0	3	11	1	1	4				Sueldo Anual Complementario	58.048
0	0	3	11	1	1	4		21		Gastos Corrientes	58.048
0	0	3	11	1	1	4		21	1	Moneda Nacional	58.048
0	0	3	11	1	1	6				Contribuciones Patronales	184.885
0	0	3	11	1	1	6		21		Gastos Corrientes	184.885
0	0	3	11	1	1	6		21	1	Moneda Nacional	184.885
0	0	3	11	2						<b>Bienes de Consumo</b>	<b>8.886.298</b>
0	0	3	11	2				21		Gastos Corrientes	8.886.298
0	0	3	11	2				21	1	Moneda Nacional	8.886.298
0	0	3	11	3						<b>Servicios No Personales</b>	<b>15.420.540</b>
0	0	3	11	3	4					Servicios Técnicos y Profesionales	12.000.000
0	0	3	11	3	4			21		Gastos Corrientes	12.000.000
0	0	3	11	3	4			21	1	Moneda Nacional	12.000.000
0	0	3	11	3	5					Servicios Comerciales y Financieros	1.000.000
0	0	3	11	3	5			21		Gastos Corrientes	1.000.000
0	0	3	11	3	5			21	1	Moneda Nacional	1.000.000
0	0	3	11	3	7					Pasajes y Viáticos	1.385.456

M.H. y F.P.  
16

4




**DISTRIBUCIÓN DE LÍMITES DEL GASTO**  
**ASIGNACIÓN DE CRÉDITOS DEL PROGRAMA 30**

SUBPR	PROY	FIN	F.F.	INC	PPAL	PAR	SPAR	ECON	MON	DENOMINACIÓN	IMPORTE
0	0	3	11	3	7			21		Gastos Corrientes	1.385.456
0	0	3	11	3	7			21	1	Moneda Nacional	1.385.456
0	0	3	11	3	8					Impuestos, Derechos, Tasas y Juicios	500.000
0	0	3	11	3	8			21		Gastos Corrientes	500.000
0	0	3	11	3	8			21	1	Moneda Nacional	500.000
0	0	3	11	3	9					Otros Servicios	535.084
0	0	3	11	3	9			21		Gastos Corrientes	535.084
0	0	3	11	3	9			21	1	Moneda Nacional	535.084
0	0	3	11	4						<b>Bienes de Uso</b>	<b>114.624.800</b>
0	0	3	11	4	3					Maquinaria y Equipo	114.624.800
0	0	3	11	4	3			22		Gastos de Capital	114.624.800
0	0	3	11	4	3			22	1	Moneda Nacional	114.624.800
<b>TOTAL</b>											<b>139.871.156</b>

M.H. y F.P.  
 16

11



**LISTADO DE ACTIVIDADES ESPECIFICAS**

CÓDIGO	DENOMINACIÓN	UNIDAD EJECUTORA	CRÉDITO	RECURSOS HUMANOS	
				CARGOS	HS. DE CÁTEDRA
<b>Actividades:</b>					
01	Acciones Compensatorias en Salud Pública	Ministerio de Salud	138.299.998	0	0
06	Apoyo a la Producción Pública de Medicamentos	Ministerio de Salud	1.571.158	1	0
<b>TOTAL:</b>			<b>139.871.156</b>	<b>1</b>	<b>0</b>

M.H. y F.P.
16

4



**RECURSOS HUMANOS DEL PROGRAMA 30**

CARGO O CATEGORÍA	CANTIDAD DE	
	CARGOS	HS. DE CÁTEDRA

**Planta Permanente**

FUNCIONARIOS FUERA DE NIVEL

Director Ejecutivo del Programa Nacional de Producción Pública de Medicamentos	1	0
<b>Subtotal Escalafón</b>	<b>1</b>	<b>0</b>
<b>TOTAL DEL PROGRAMA 30</b>	<b>1</b>	<b>0</b>

M.H. y F.P.
16

4



PROGRAMA 36

**ATENCIÓN MÉDICA A LOS BENEFICIARIOS DE PENSIONES NO CONTRIBUTIVAS**

**UNIDAD EJECUTORA  
MINISTERIO DE SALUD**

Servicio Administrativo Financiero  
**310**

**DISTRIBUCIÓN DE LÍMITES DEL GASTO**

**ASIGNACIÓN DE CRÉDITOS DEL PROGRAMA 36**

SUBPR	PROY	FIN	F.F.	INC	PPAL	PAR	SPAR	ECON	MON	DENOMINACIÓN	IMPORTE
0	0	3								SERVICIOS SOCIALES	7.903.174.556
0	0	3	11							Tesoro Nacional	5.722.074.556
0	0	3	11	1						<b>Gastos en Personal</b>	<b>2.460.156</b>
0	0	3	11	1	1					Personal Permanente	2.460.156
0	0	3	11	1	1	1				Retribución del Cargo	1.123.837
0	0	3	11	1	1	1		21		Gastos Corrientes	1.123.837
0	0	3	11	1	1	1		21	1	Moneda Nacional	1.123.837
0	0	3	11	1	1	3				Retribuciones que no hacen al Cargo	690.024
0	0	3	11	1	1	3		21		Gastos Corrientes	690.024
0	0	3	11	1	1	3		21	1	Moneda Nacional	690.024
0	0	3	11	1	1	4				Sueldo Anual Complementario	151.155
0	0	3	11	1	1	4		21		Gastos Corrientes	151.155
0	0	3	11	1	1	4		21	1	Moneda Nacional	151.155
0	0	3	11	1	1	6				Contribuciones Patronales	481.429
0	0	3	11	1	1	6		21		Gastos Corrientes	481.429
0	0	3	11	1	1	6		21	1	Moneda Nacional	481.429
0	0	3	11	1	1	7				Complementos	13.711
0	0	3	11	1	1	7		21		Gastos Corrientes	13.711
0	0	3	11	1	1	7		21	1	Moneda Nacional	13.711
0	0	3	11	2						<b>Bienes de Consumo</b>	<b>1.030.000</b>
0	0	3	11	2				21		Gastos Corrientes	1.030.000
0	0	3	11	2				21	1	Moneda Nacional	1.030.000
0	0	3	11	3						<b>Servicios No Personales</b>	<b>30.584.400</b>
0	0	3	11	3	1					Servicios Básicos	344.400
0	0	3	11	3	1			21		Gastos Corrientes	344.400
0	0	3	11	3	1			21	1	Moneda Nacional	344.400
0	0	3	11	3	3					Mantenimiento, Reparación y Limpieza	900.000

M.H. y F.P.  
16

4

DISTRIBUCIÓN DE LÍMITES DEL GASTO

ASIGNACIÓN DE CRÉDITOS DEL PROGRAMA 36



SUBPR	PROY	FIN	F.F.	INC	PPAL	PAR	SPAR	ECON	MON	DENOMINACIÓN	IMPORTE
0	0	3	11	3	3			21		Gastos Corrientes	900.000
0	0	3	11	3	3			21	1	Moneda Nacional	900.000
0	0	3	11	3	4					Servicios Técnicos y Profesionales	28.015.000
0	0	3	11	3	4			21		Gastos Corrientes	28.015.000
0	0	3	11	3	4			21	1	Moneda Nacional	28.015.000
0	0	3	11	3	5					Servicios Comerciales y Financieros	275.000
0	0	3	11	3	5			21		Gastos Corrientes	275.000
0	0	3	11	3	5			21	1	Moneda Nacional	275.000
0	0	3	11	3	7					Pasajes y Viáticos	500.000
0	0	3	11	3	7			21		Gastos Corrientes	500.000
0	0	3	11	3	7			21	1	Moneda Nacional	500.000
0	0	3	11	3	8					Impuestos, Derechos, Tasas y Juicios	550.000
0	0	3	11	3	8			21		Gastos Corrientes	550.000
0	0	3	11	3	8			21	1	Moneda Nacional	550.000
0	0	3	11	4						<b>Bienes de Uso</b>	<b>600.000</b>
0	0	3	11	4	3					Maquinaria y Equipo	600.000
0	0	3	11	4	3			22		Gastos de Capital	600.000
0	0	3	11	4	3			22	1	Moneda Nacional	600.000
0	0	3	11	5						<b>Transferencias</b>	<b>5.687.400.000</b>
0	0	3	11	5	1					Transf. al Sector Privado para Financiar Gastos Corrientes	5.687.400.000
0	0	3	11	5	1	4				Ayudas Sociales a Personas	5.153.400.000
0	0	3	11	5	1	4		21		Gastos Corrientes	5.153.400.000
0	0	3	11	5	1	4		21	1	Moneda Nacional	5.153.400.000
0	0	3	11	5	1	7				Transf. a Otras Instituc. Culturales y Soc. S/Fines de Lucro	534.000.000
0	0	3	11	5	1	7		21		Gastos Corrientes	534.000.000
0	0	3	11	5	1	7		21	1	Moneda Nacional	534.000.000
0	0	3	14							Transferencias Internas	2.181.100.000
0	0	3	14	5						<b>Transferencias</b>	<b>2.181.100.000</b>
0	0	3	14	5	1					Transf. al Sector Privado para Financiar Gastos Corrientes	2.181.100.000
0	0	3	14	5	1	4				Ayudas Sociales a Personas	2.151.100.000
0	0	3	14	5	1	4		21		Gastos Corrientes	2.151.100.000
0	0	3	14	5	1	4		21	1	Moneda Nacional	2.151.100.000
0	0	3	14	5	1	7				Transf. a Otras Instituc. Culturales y Soc. S/Fines de Lucro	30.000.000
0	0	3	14	5	1	7		21		Gastos Corrientes	30.000.000
0	0	3	14	5	1	7		21	1	Moneda Nacional	30.000.000
<b>TOTAL</b>											<b>7.903.174.556</b>

M.H. y F.P.  
16

4





DETALLE DE TRANSFERENCIAS (PARTIDAS INDICATIVAS)

ASIGNACIÓN DE CRÉDITOS DEL PROGRAMA 36

SUBPR	PROY	ACTOBR	FIN	FUN	F.F.	INC	PPAL	PAR	SPAR	UGEO	DENOMINACIÓN	IMPORTE
0	0	1									Atención Médica a los Beneficiarios de Pensiones no Contributivas	7.868.500.000
0	0	1	3								SERVICIOS SOCIALES	7.868.500.000
0	0	1	3	1							Salud	7.868.500.000
0	0	1	3	1	11						Tesoro Nacional	5.687.400.000
0	0	1	3	1	11	5					<b>Transferencias</b>	<b>5.687.400.000</b>
0	0	1	3	1	11	5	1				Transf. al Sector Privado para Financiar Gastos Corrientes	5.687.400.000
0	0	1	3	1	11	5	1	4			Ayudas Sociales a Personas	5.153.400.000
0	0	1	3	1	11	5	1	4			2 Ciudad Autónoma de Buenos Aires	182.000.000
0	0	1	3	1	11	5	1	4			6 Provincia de Buenos Aires	316.851.530
0	0	1	3	1	11	5	1	4			10 Provincia de Catamarca	55.000.000
0	0	1	3	1	11	5	1	4			14 Provincia de Córdoba	400.000.000
0	0	1	3	1	11	5	1	4			18 Provincia de Corrientes	163.000.000
0	0	1	3	1	11	5	1	4			22 Provincia del Chaco	314.000.000
0	0	1	3	1	11	5	1	4			26 Provincia del Chubut	129.000.000
0	0	1	3	1	11	5	1	4			30 Provincia de Entre Ríos	105.000.000
0	0	1	3	1	11	5	1	4			34 Provincia de Formosa	89.000.000
0	0	1	3	1	11	5	1	4			38 Provincia de Jujuy	99.000.000
0	0	1	3	1	11	5	1	4			42 Provincia de La Pampa	43.900.000
0	0	1	3	1	11	5	1	4			46 Provincia de La Rioja	54.700.000
0	0	1	3	1	11	5	1	4			50 Provincia de Mendoza	290.000.000
0	0	1	3	1	11	5	1	4			54 Provincia de Misiones	151.000.000
0	0	1	3	1	11	5	1	4			58 Provincia del Neuquén	38.000.000
0	0	1	3	1	11	5	1	4			62 Provincia de Río Negro	51.000.000
0	0	1	3	1	11	5	1	4			66 Provincia de Salta	260.000.000
0	0	1	3	1	11	5	1	4			70 Provincia de San Juan	146.000.000
0	0	1	3	1	11	5	1	4			74 Provincia de San Luis	84.500.000
0	0	1	3	1	11	5	1	4			78 Provincia de Santa Cruz	10.500.000
0	0	1	3	1	11	5	1	4			82 Provincia de Santa Fe	320.000.000
0	0	1	3	1	11	5	1	4			86 Provincia de Santiago del Estero	266.000.000
0	0	1	3	1	11	5	1	4			90 Provincia de Tucumán	1.579.858.470
0	0	1	3	1	11	5	1	4			94 Provincia de Tierra del Fuego, Antártida e Islas del Atlántico Sur	5.090.000
0	0	1	3	1	11	5	1	7			Transf. a Otras Instituc. Culturales y Soc. S/Fines de Lucro	534.000.000
0	0	1	3	1	11	5	1	7	2129		Inst. Nac.de Serv. Sociales para Jubilados y Pensionados	534.000.000
0	0	1	3	1	11	5	1	7	2129		2 Ciudad Autónoma de Buenos Aires	534.000.000
0	0	1	3	1	14						Transferencias Internas	2.181.100.000
0	0	1	3	1	14	5					<b>Transferencias</b>	<b>2.181.100.000</b>
0	0	1	3	1	14	5	1				Transf. al Sector Privado para Financiar Gastos Corrientes	2.181.100.000
0	0	1	3	1	14	5	1	4			Ayudas Sociales a Personas	2.151.100.000
0	0	1	3	1	14	5	1	4			2 Ciudad Autónoma de Buenos Aires	230.000.000
0	0	1	3	1	14	5	1	4			6 Provincia de Buenos Aires	1.921.100.000
0	0	1	3	1	14	5	1	7			Transf. a Otras Instituc. Culturales y Soc. S/Fines de Lucro	30.000.000
0	0	1	3	1	14	5	1	7	2129		Inst. Nac.de Serv. Sociales para Jubilados y Pensionados	30.000.000

M.H. y F.P.  
16

DETALLE DE TRANSFERENCIAS (PARTIDAS INDICATIVAS)

ASIGNACIÓN DE CRÉDITOS DEL PROGRAMA 36



SUBPR	PROY	ACTOBR	FIN	FUN	F.F.	INC	PPAL	PAR	SPAR	UGEO	DENOMINACION	IMPORTE
0	0	1	3	1	14	5	1	7	2129	2	Ciudad Autónoma de Buenos Aires	30.000.000
<b>TOTAL</b>												<b>7.868.500.000</b>

M.H. y F.P.  
16

4



**RECURSOS HUMANOS DEL PROGRAMA 36**

CARGO O CATEGORÍA	CANTIDAD DE	
	CARGOS	HS. DE CÁTEDRA

**Planta Permanente**

Personal del Sistema Nacional de Empleo Público (SINEP)

A	1	0
B	1	0
C	2	0
D	4	0
<b>Subtotal Escalafón</b>	<b>8</b>	<b>0</b>
<b>TOTAL DEL PROGRAMA 36</b>	<b>8</b>	<b>0</b>

M.H. y F.P.
16

4



PROGRAMA 37

**PREVENCIÓN Y CONTROL DE ENFERMEDADES ENDÉMICAS**

**UNIDAD EJECUTORA  
MINISTERIO DE SALUD**

Servicio Administrativo Financiero  
**310**

**DISTRIBUCIÓN DE LÍMITES DEL GASTO**

**ASIGNACIÓN DE CRÉDITOS DEL PROGRAMA 37**


SUBPR	PROY	FIN	F.F.	INC	PPAL	PAR	SPAR	ECON	MON	DENOMINACIÓN	IMPORTE
0	0	3								SERVICIOS SOCIALES	286.619.591
0	0	3	11							Tesoro Nacional	192.472.989
0	0	3	11	1						<b>Gastos en Personal</b>	<b>66.658.268</b>
0	0	3	11	1	1					Personal Permanente	66.658.268
0	0	3	11	1	1	1				Retribución del Cargo	33.097.252
0	0	3	11	1	1	1		21		Gastos Corrientes	33.097.252
0	0	3	11	1	1	1		21	1	Moneda Nacional	33.097.252
0	0	3	11	1	1	3				Retribuciones que no hacen al Cargo	15.895.868
0	0	3	11	1	1	3		21		Gastos Corrientes	15.895.868
0	0	3	11	1	1	3		21	1	Moneda Nacional	15.895.868
0	0	3	11	1	1	4				Sueldo Anual Complementario	4.082.758
0	0	3	11	1	1	4		21		Gastos Corrientes	4.082.758
0	0	3	11	1	1	4		21	1	Moneda Nacional	4.082.758
0	0	3	11	1	1	6				Contribuciones Patronales	13.003.586
0	0	3	11	1	1	6		21		Gastos Corrientes	13.003.586
0	0	3	11	1	1	6		21	1	Moneda Nacional	13.003.586
0	0	3	11	1	1	7				Complementos	578.804
0	0	3	11	1	1	7		21		Gastos Corrientes	578.804
0	0	3	11	1	1	7		21	1	Moneda Nacional	578.804
0	0	3	11	2						<b>Bienes de Consumo</b>	<b>59.114.721</b>
0	0	3	11	2				21		Gastos Corrientes	59.114.721
0	0	3	11	3				21	1	Moneda Nacional	59.114.721
0	0	3	11	3	1					<b>Servicios No Personales</b>	<b>36.700.000</b>
0	0	3	11	3	1					Servicios Básicos	1.950.000
0	0	3	11	3	1			21		Gastos Corrientes	1.950.000
0	0	3	11	3	1			21	1	Moneda Nacional	1.950.000
0	0	3	11	3	2					Alquileres y Derechos	800.000
0	0	3	11	3	2			21		Gastos Corrientes	800.000

M.H. y F.P.  
16

4

DISTRIBUCIÓN DE LÍMITES DEL GASTO

ASIGNACIÓN DE CRÉDITOS DEL PROGRAMA 37



SUBPR	PROY	FIN	F.F.	INC	PPAL	PAR	SPAR	ECON	MON	DENOMINACIÓN	IMPORTE
0	0	3	11	3	2			21	1	Moneda Nacional	800.000
0	0	3	11	3	3					Mantenimiento, Reparación y Limpieza	3.125.000
0	0	3	11	3	3			21		Gastos Corrientes	3.125.000
0	0	3	11	3	3			21	1	Moneda Nacional	3.125.000
0	0	3	11	3	4					Servicios Técnicos y Profesionales	200.000
0	0	3	11	3	4			21		Gastos Corrientes	200.000
0	0	3	11	3	4			21	1	Moneda Nacional	200.000
0	0	3	11	3	5					Servicios Comerciales y Financieros	1.500.000
0	0	3	11	3	5			21		Gastos Corrientes	1.500.000
0	0	3	11	3	5			21	1	Moneda Nacional	1.500.000
0	0	3	11	3	7					Pasajes y Viáticos	28.925.000
0	0	3	11	3	7			21		Gastos Corrientes	28.925.000
0	0	3	11	3	7			21	1	Moneda Nacional	28.925.000
0	0	3	11	3	8					Impuestos, Derechos, Tasas y Juicios	200.000
0	0	3	11	3	8			21		Gastos Corrientes	200.000
0	0	3	11	3	8			21	1	Moneda Nacional	200.000
0	0	3	11	5						<b>Transferencias</b>	<b>30.000.000</b>
0	0	3	11	5	7					Transf. a Inst. Prov. y Mun. para Fin. Gastos Corrientes	30.000.000
0	0	3	11	5	7	1				Transferencias a Gobiernos Provinciales	30.000.000
0	0	3	11	5	7	1		21		Gastos Corrientes	30.000.000
0	0	3	11	5	7	1		21	1	Moneda Nacional	30.000.000
0	0	3	22							Crédito Externo	94.146.602
0	0	3	22	2						<b>Bienes de Consumo</b>	<b>38.982.228</b>
0	0	3	22	2				21		Gastos Corrientes	38.982.228
0	0	3	22	2				21	1	Moneda Nacional	38.982.228
0	0	3	22	3						<b>Servicios No Personales</b>	<b>28.602.312</b>
0	0	3	22	3	2					Alquileres y Derechos	79.249
0	0	3	22	3	2			21		Gastos Corrientes	79.249
0	0	3	22	3	2			21	1	Moneda Nacional	79.249
0	0	3	22	3	4					Servicios Técnicos y Profesionales	26.485.057
0	0	3	22	3	4			21		Gastos Corrientes	26.485.057
0	0	3	22	3	4			21	1	Moneda Nacional	26.485.057
0	0	3	22	3	5					Servicios Comerciales y Financieros	283.878
0	0	3	22	3	5			21		Gastos Corrientes	283.878
0	0	3	22	3	5			21	1	Moneda Nacional	283.878
0	0	3	22	3	7					Pasajes y Viáticos	397.429
0	0	3	22	3	7			21		Gastos Corrientes	397.429
0	0	3	22	3	7			21	1	Moneda Nacional	397.429
0	0	3	22	3	9					Otros Servicios	1.356.699
0	0	3	22	3	9			21		Gastos Corrientes	1.356.699
0	0	3	22	3	9			21	1	Moneda Nacional	1.356.699
0	0	3	22	5						<b>Transferencias</b>	<b>26.562.062</b>
0	0	3	22	5	7					Transf. a Inst. Prov. y Mun. para Fin. Gastos Corrientes	2.318.735
0	0	3	22	5	7	1				Transferencias a Gobiernos Provinciales	2.318.735
0	0	3	22	5	7	1		21		Gastos Corrientes	2.318.735
0	0	3	22	5	7	1		21	1	Moneda Nacional	2.318.735

M.H. y F.P.  
16

4

DISTRIBUCIÓN DE LÍMITES DEL GASTO


ASIGNACIÓN DE CRÉDITOS DEL PROGRAMA 37



SUBPR	PROY	FIN	F.F.	INC	PPAL	PAR	SPAR	ECON	MON	DENOMINACIÓN	IMPORTE
0	0	3	22	5	8					Transf. a Inst. Prov. y Mun. para Financ. Gastos de Capital	24.243.327
0	0	3	22	5	8	1				Transferencias a Gobiernos Provinciales	24.243.327
0	0	3	22	5	8	1		22		Gastos de Capital	24.243.327
0	0	3	22	5	8	1		22	1	Moneda Nacional	24.243.327
<b>TOTAL</b>											<b>286.619.591</b>

M.H. y F.P.  
16

4



DETALLE DE TRANSFERENCIAS (PARTIDAS INDICATIVAS)

ASIGNACIÓN DE CRÉDITOS DEL PROGRAMA 37

SUBPR	PROY	ACTOR	FIN	FUN	F.F.	INC	PPAL	PAR	SPAR	UGEO	DENOMINACIÓN	IMPORTE
0	0	1									<b>Control de Enfermedades Transmisibles por Vectores y Zoonosis en General</b>	<b>15.000.000</b>
0	0	1	3								SERVICIOS SOCIALES	15.000.000
0	0	1	3	1							Salud	15.000.000
0	0	1	3	1	11						Tesoro Nacional	15.000.000
0	0	1	3	1	11	5					<b>Transferencias</b>	<b>15.000.000</b>
0	0	1	3	1	11	5	7				Transf. a Inst. Prov. y Mun. para Fin. Gastos Corrientes	15.000.000
0	0	1	3	1	11	5	7	1			Transferencias a Gobiernos Provinciales	15.000.000
0	0	1	3	1	11	5	7	1	3001		Administración Central Provincial	15.000.000
0	0	1	3	1	11	5	7	1	3001	54	Provincia de Misiones	15.000.000
0	0	2									<b>Prevención y Atención Integral de la Enfermedad de Chagas</b>	<b>15.000.000</b>
0	0	2	3								SERVICIOS SOCIALES	15.000.000
0	0	2	3	1							Salud	15.000.000
0	0	2	3	1	11						Tesoro Nacional	15.000.000
0	0	2	3	1	11	5					<b>Transferencias</b>	<b>15.000.000</b>
0	0	2	3	1	11	5	7				Transf. a Inst. Prov. y Mun. para Fin. Gastos Corrientes	15.000.000
0	0	2	3	1	11	5	7	1			Transferencias a Gobiernos Provinciales	15.000.000
0	0	2	3	1	11	5	7	1	3001		Administración Central Provincial	15.000.000
0	0	2	3	1	11	5	7	1	3001	18	Provincia de Corrientes	15.000.000
0	0	5									<b>Fortalecimiento de la Interrupción de la Transmisión Vectorial del Chagas (Préstamo FONPLATA ARG-19/2013)</b>	<b>26.562.062</b>
0	0	5	3								SERVICIOS SOCIALES	26.562.062
0	0	5	3	1							Salud	26.562.062
0	0	5	3	1	22						Crédito Externo	26.562.062
0	0	5	3	1	22	5					<b>Transferencias</b>	<b>26.562.062</b>
0	0	5	3	1	22	5	7				Transf. a Inst. Prov. y Mun. para Fin. Gastos Corrientes	2.318.735
0	0	5	3	1	22	5	7	1			Transferencias a Gobiernos Provinciales	2.318.735
0	0	5	3	1	22	5	7	1	3001		Administración Central Provincial	2.318.735
0	0	5	3	1	22	5	7	1	3001	14	Provincia de Córdoba	2.318.735
0	0	5	3	1	22	5	8				Transf. a Inst. Prov. y Mun. para Financ. Gastos de Capital	24.243.327
0	0	5	3	1	22	5	8	1			Transferencias a Gobiernos Provinciales	24.243.327

M.H. y F.P.  
16

4

DETALLE DE TRANSFERENCIAS (PARTIDAS INDICATIVAS)

ASIGNACIÓN DE CRÉDITOS DEL PROGRAMA 37



SUBPR	PROY	ACTOR	FIN	FUN	F.F.	INC	PPAL	PAR	SPAR	UGEO	DENOMINACION	IMPORTE
0	0	5	3	1	22	5	8	1	3001		Administración central provincial	24.243.327
0	0	5	3	1	22	5	8	1	3001	14	Provincia de Córdoba	21.924.592
0	0	5	3	1	22	5	8	1	3001	22	Provincia del Chaco	2.318.735
<b>TOTAL</b>											<b>56.562.062</b>	

M.H. y F.P.  
16

4






**LISTADO DE ACTIVIDADES ESPECIFICAS**

CÓDIGO	DENOMINACIÓN	UNIDAD EJECUTORA	CRÉDITO	RECURSOS HUMANOS	
				CARGOS	HS. DE CÁTEDRA
<b>Actividades:</b>					
01	Control de Enfermedades Transmisibles por Vectores y Zoonosis en General	Ministerio de Salud	143.054.268	338	0
02	Prevención y Atención Integral de la Enfermedad de Chagas	Ministerio de Salud	41.650.000	0	0
05	Fortalecimiento de la Interrupción de la Transmisión Vectorial del Chagas (Préstamo FONPLATA ARG-19/2013)	Unidad de Financiamiento Internacional de Salud (UFI-S)	101.915.323	0	0
<b>TOTAL:</b>			<b>286.619.591</b>	<b>338</b>	<b>0</b>

M.H. y F.P.
16



**RECURSOS HUMANOS DEL PROGRAMA 37**

CARGO O CATEGORÍA	CANTIDAD DE	
	CARGOS	HS. DE CÁTEDRA

**Planta Permanente**

Personal del Sistema Nacional de Empleo Público (SINEP)

B	3	0
C	31	0
D	106	0
E	182	0
F	16	0
<b>Subtotal Escalafón</b>	<b>338</b>	<b>0</b>
<b>TOTAL DEL PROGRAMA 37</b>	<b>338</b>	<b>0</b>

M.H. y F.P.
16

4



PROGRAMA 38

**FUNCIONES ESENCIALES DE SALUD PÚBLICA (BIRF 7993-AR)**

**UNIDAD EJECUTORA  
UNIDAD EJECUTORA CENTRAL BIRF 7993-AR**

**Servicio Administrativo Financiero  
310**

**DISTRIBUCIÓN DE LÍMITES DEL GASTO**

**ASIGNACIÓN DE CRÉDITOS DEL PROGRAMA 38**

SUBPR	PROY	FIN	F.F.	INC	PPAL	PAR	SPAR	ECON	MON	DENOMINACIÓN	IMPORTE
0	0	3								SERVICIOS SOCIALES	246.889.078
0	0	3	11							Tesoro Nacional	42.917.046
0	0	3	11	1						<b>Gastos en Personal</b>	<b>4.266.201</b>
0	0	3	11	1	1					Personal Permanente	939.518
0	0	3	11	1	1	1				Retribución del Cargo	260.356
0	0	3	11	1	1	1		21		Gastos Corrientes	260.356
0	0	3	11	1	1	1		21	1	Moneda Nacional	260.356
0	0	3	11	1	1	3				Retribuciones que no hacen al Cargo	436.229
0	0	3	11	1	1	3		21		Gastos Corrientes	436.229
0	0	3	11	1	1	3		21	1	Moneda Nacional	436.229
0	0	3	11	1	1	4				Sueldo Anual Complementario	58.048
0	0	3	11	1	1	4		21		Gastos Corrientes	58.048
0	0	3	11	1	1	4		21	1	Moneda Nacional	58.048
0	0	3	11	1	1	6				Contribuciones Patronales	184.885
0	0	3	11	1	1	6		21		Gastos Corrientes	184.885
0	0	3	11	1	1	6		21	1	Moneda Nacional	184.885
0	0	3	11	1	8					Personal contratado	3.326.683
0	0	3	11	1	8	7				Contratos especiales	3.326.683
0	0	3	11	1	8	7		21		Gastos Corrientes	3.326.683
0	0	3	11	1	8	7		21	1	Moneda Nacional	3.326.683
0	0	3	11	2						<b>Bienes de Consumo</b>	<b>26.696.541</b>
0	0	3	11	2				21		Gastos Corrientes	26.696.541
0	0	3	11	2				21	1	Moneda Nacional	26.696.541
0	0	3	11	3						<b>Servicios No Personales</b>	<b>10.907.590</b>
0	0	3	11	3	2					Alquileres y Derechos	74.478
0	0	3	11	3	2			21		Gastos Corrientes	74.478
0	0	3	11	3	2			21	1	Moneda Nacional	74.478
0	0	3	11	3	4					Servicios Técnicos y Profesionales	4.871.970

M.H. y F.P.  
16

4



DISTRIBUCIÓN DE LÍMITES DEL GASTO

ASIGNACIÓN DE CRÉDITOS DEL PROGRAMA 38

SUBPR	PROY	FIN	F.F.	INC	PPAL	PAR	SPAR	ECON	MON	DENOMINACIÓN	IMPORTE
0	0	3	11	3	4			21		Gastos Corrientes	4.871.970
0	0	3	11	3	4			21	1	Moneda Nacional	4.871.970
0	0	3	11	3	5					Servicios Comerciales y Financieros	303.402
0	0	3	11	3	5			21		Gastos Corrientes	303.402
0	0	3	11	3	5			21	1	Moneda Nacional	303.402
0	0	3	11	3	7					Pasajes y Viáticos	3.727.242
0	0	3	11	3	7			21		Gastos Corrientes	3.727.242
0	0	3	11	3	7			21	1	Moneda Nacional	3.727.242
0	0	3	11	3	9					Otros Servicios	1.930.498
0	0	3	11	3	9			21		Gastos Corrientes	1.930.498
0	0	3	11	3	9			21	1	Moneda Nacional	1.930.498
0	0	3	11	5						<b>Transferencias</b>	<b>1.046.714</b>
0	0	3	11	5	8					Transf. a Inst. Prov. y Mun. para Financ.	1.046.714
0	0	3	11	5	8	1				Gastos de Capital	
0	0	3	11	5	8	1				Transferencias a Gobiernos Provinciales	1.046.714
0	0	3	11	5	8	1		22		Gastos de Capital	1.046.714
0	0	3	11	5	8	1		22	1	Moneda Nacional	1.046.714
0	0	3	22							Crédito Externo	203.972.032
0	0	3	22	1						<b>Gastos en Personal</b>	<b>29.651.430</b>
0	0	3	22	1	8					Personal contratado	29.651.430
0	0	3	22	1	8	7				Contratos especiales	29.651.430
0	0	3	22	1	8	7		21		Gastos Corrientes	29.651.430
0	0	3	22	1	8	7		21	1	Moneda Nacional	29.651.430
0	0	3	22	2						<b>Bienes de Consumo</b>	<b>26.778.061</b>
0	0	3	22	2				21		Gastos Corrientes	26.778.061
0	0	3	22	2				21	1	Moneda Nacional	26.778.061
0	0	3	22	3						<b>Servicios No Personales</b>	<b>22.905.940</b>
0	0	3	22	3	2					Alquileres y Derechos	322.928
0	0	3	22	3	2			21		Gastos Corrientes	322.928
0	0	3	22	3	2			21	1	Moneda Nacional	322.928
0	0	3	22	3	4					Servicios Técnicos y Profesionales	16.786.636
0	0	3	22	3	4			21		Gastos Corrientes	16.786.636
0	0	3	22	3	4			21	1	Moneda Nacional	16.786.636
0	0	3	22	3	5					Servicios Comerciales y Financieros	1.315.513
0	0	3	22	3	5			21		Gastos Corrientes	1.315.513
0	0	3	22	3	5			21	1	Moneda Nacional	1.315.513
0	0	3	22	3	7					Pasajes y Viáticos	1.795.650
0	0	3	22	3	7			21		Gastos Corrientes	1.795.650
0	0	3	22	3	7			21	1	Moneda Nacional	1.795.650
0	0	3	22	3	9					Otros Servicios	2.685.213
0	0	3	22	3	9			21		Gastos Corrientes	2.685.213
0	0	3	22	3	9			21	1	Moneda Nacional	2.685.213
0	0	3	22	5						<b>Transferencias</b>	<b>124.636.601</b>
0	0	3	22	5	7					Transf. a Inst. Prov. y Mun. para Fin. Gastos Corrientes	121.496.477
0	0	3	22	5	7	1				Transferencias a Gobiernos Provinciales	121.496.477
0	0	3	22	5	7	1		21		Gastos Corrientes	121.496.477
0	0	3	22	5	7	1		21	1	Moneda Nacional	121.496.477

M.H. y F.P.  
16

4



**DISTRIBUCIÓN DE LÍMITES DEL GASTO**  
**ASIGNACIÓN DE CRÉDITOS DEL PROGRAMA 38**

SUBPR	PROY	FIN	F.F.	INC	PPAL	PAR	SPAR	ECON	MON	DENOMINACIÓN	IMPORTE
0	0	3	22	5	8					Transf. a Inst. Prov. y Mun. para Financ. Gastos de Capital	3.140.124
0	0	3	22	5	8	1				Transferencias a Gobiernos Provinciales	3.140.124
0	0	3	22	5	8	1		22		Gastos de Capital	3.140.124
0	0	3	22	5	8	1		22	1	Moneda Nacional	3.140.124
0	10									<b>Remodelación del Bioterio, Área de Contención Biológica e Insectario del Instituto Nacional de Parasitología Dr. Mario Fatała Chaben</b>	<b>1.759.405</b>
0	10	3								SERVICIOS SOCIALES	1.759.405
0	10	3	11							Tesoro Nacional	351.881
0	10	3	11	4						<b>Bienes de Uso</b>	<b>351.881</b>
0	10	3	11	4	2					Construcciones	351.881
0	10	3	11	4	2			22		Gastos de Capital	351.881
0	10	3	11	4	2			22	1	Moneda Nacional	351.881
0	10	3	22							Crédito Externo	1.407.524
0	10	3	22	4						<b>Bienes de Uso</b>	<b>1.407.524</b>
0	10	3	22	4	2					Construcciones	1.407.524
0	10	3	22	4	2			22		Gastos de Capital	1.407.524
0	10	3	22	4	2			22	1	Moneda Nacional	1.407.524
0	11									<b>Construcción de Almacenes Regionales de Vacunas</b>	<b>68.754.996</b>
0	11	3								SERVICIOS SOCIALES	68.754.996
0	11	3	11							Tesoro Nacional	13.950.999
0	11	3	11	4						<b>Bienes de Uso</b>	<b>13.950.999</b>
0	11	3	11	4	2					Construcciones	13.950.999
0	11	3	11	4	2			22		Gastos de Capital	13.950.999
0	11	3	11	4	2			22	1	Moneda Nacional	13.950.999
0	11	3	22							Crédito Externo	54.803.997
0	11	3	22	4						<b>Bienes de Uso</b>	<b>54.803.997</b>
0	11	3	22	4	2					Construcciones	54.803.997
0	11	3	22	4	2			22		Gastos de Capital	54.803.997
0	11	3	22	4	2			22	1	Moneda Nacional	54.803.997
0	12									<b>Construcción de Centros Regionales de Hemoterapia</b>	<b>123.521.250</b>
0	12	3								SERVICIOS SOCIALES	123.521.250
0	12	3	11							Tesoro Nacional	24.904.250
0	12	3	11	4						<b>Bienes de Uso</b>	<b>24.904.250</b>
0	12	3	11	4	2					Construcciones	24.904.250
0	12	3	11	4	2			22		Gastos de Capital	24.904.250
0	12	3	11	4	2			22	1	Moneda Nacional	24.904.250

M.H. y F.P.  
16

4

DISTRIBUCIÓN DE LÍMITES DEL GASTO

ASIGNACIÓN DE CRÉDITOS DEL PROGRAMA 38



SUBPR	PROY	FIN	F.F.	INC	PPAL	PAR	SPAR	ECON	MON	DENOMINACIÓN	IMPORTE
0	12	3	22							Crédito Externo	98.617.000
0	12	3	22	4						Bienes de Uso	98.617.000
0	12	3	22	4	2					Construcciones	98.617.000
0	12	3	22	4	2			22		Gastos de Capital	98.617.000
0	12	3	22	4	2			22	1	Moneda Nacional	98.617.000
<b>TOTAL</b>											<b>440.924.729</b>

M.H. y F.P.  
16

4



DETALLE DE TRANSFERENCIAS (PARTIDAS INDICATIVAS)

ASIGNACIÓN DE CRÉDITOS DEL PROGRAMA 38

SUBPR	PROY	ACTOBR	FIN	FUN	F.F.	INC	PPAL	PAR	SPAR	U G E O	DENOMINACIÓN	IMPORTE
0	0	1									<b>Funciones Esenciales de Salud Pública (BIRF 7993-AR)</b>	<b>125.683.315</b>
0	0	1	3								SERVICIOS SOCIALES	125.683.315
0	0	1	3	1							Salud	125.683.315
0	0	1	3	1	11						Tesoro Nacional	1.046.714
0	0	1	3	1	11	5					<b>Transferencias</b>	<b>1.046.714</b>
0	0	1	3	1	11	5	8				Transf. a Inst. Prov. y Mun. para Financ. Gastos de Capital	1.046.714
0	0	1	3	1	11	5	8	1			Transferencias a Gobiernos Provinciales	1.046.714
0	0	1	3	1	11	5	8	1	3001		Administración central provincial	1.046.714
0	0	1	3	1	11	5	8	1	3001	2	Ciudad Autónoma de Buenos Aires	23.180
0	0	1	3	1	11	5	8	1	3001	6	Provincia de Buenos Aires	23.180
0	0	1	3	1	11	5	8	1	3001	10	Provincia de Catamarca	23.180
0	0	1	3	1	11	5	8	1	3001	14	Provincia de Córdoba	23.180
0	0	1	3	1	11	5	8	1	3001	18	Provincia de Corrientes	23.180
0	0	1	3	1	11	5	8	1	3001	22	Provincia del Chaco	23.180
0	0	1	3	1	11	5	8	1	3001	26	Provincia del Chubut	23.180
0	0	1	3	1	11	5	8	1	3001	30	Provincia de Entre Ríos	23.180
0	0	1	3	1	11	5	8	1	3001	34	Provincia de Formosa	23.180
0	0	1	3	1	11	5	8	1	3001	38	Provincia de Jujuy	23.180
0	0	1	3	1	11	5	8	1	3001	42	Provincia de La Pampa	23.180
0	0	1	3	1	11	5	8	1	3001	46	Provincia de La Rioja	23.180
0	0	1	3	1	11	5	8	1	3001	50	Provincia de Mendoza	23.180
0	0	1	3	1	11	5	8	1	3001	54	Provincia de Misiones	23.180
0	0	1	3	1	11	5	8	1	3001	58	Provincia del Neuquén	23.180
0	0	1	3	1	11	5	8	1	3001	62	Provincia de Río Negro	23.180
0	0	1	3	1	11	5	8	1	3001	66	Provincia de Salta	23.180
0	0	1	3	1	11	5	8	1	3001	70	Provincia de San Juan	23.180
0	0	1	3	1	11	5	8	1	3001	74	Provincia de San Luis	23.180
0	0	1	3	1	11	5	8	1	3001	78	Provincia de Santa Cruz	23.180
0	0	1	3	1	11	5	8	1	3001	82	Provincia de Santa Fe	23.180
0	0	1	3	1	11	5	8	1	3001	86	Provincia de Santiago del Estero	23.180
0	0	1	3	1	11	5	8	1	3001	90	Provincia de Tucumán	23.180
0	0	1	3	1	11	5	8	1	3001	94	Provincia de Tierra del Fuego, Antártida e Islas del Atlántico Sur	23.180
0	0	1	3	1	11	5	8	1	3001	96	Interprovincial	490.394
0	0	1	3	1	22						Crédito Externo	124.636.601
0	0	1	3	1	22	5					<b>Transferencias</b>	<b>124.636.601</b>
0	0	1	3	1	22	5	7				Transf. a Inst. Prov. y Mun. para Fin. Gastos Corrientes	121.496.477
0	0	1	3	1	22	5	7	1			Transferencias a Gobiernos Provinciales	121.496.477
0	0	1	3	1	22	5	7	1	3001		Administración Central Provincial	121.496.477
0	0	1	3	1	22	5	7	1	3001	2	Ciudad Autónoma de Buenos Aires	11.991.702
0	0	1	3	1	22	5	7	1	3001	6	Provincia de Buenos Aires	29.863.834
0	0	1	3	1	22	5	7	1	3001	10	Provincia de Catamarca	2.794.419
0	0	1	3	1	22	5	7	1	3001	14	Provincia de Córdoba	9.306.630
0	0	1	3	1	22	5	7	1	3001	18	Provincia de Corrientes	3.389.752
0	0	1	3	1	22	5	7	1	3001	22	Provincia del Chaco	2.757.970
0	0	1	3	1	22	5	7	1	3001	26	Provincia del Chubut	2.259.834
0	0	1	3	1	22	5	7	1	3001	30	Provincia de Entre Ríos	5.625.287

M.H. y F.P.  
16

A



DETALLE DE TRANSFERENCIAS (PARTIDAS INDICATIVAS)

ASIGNACIÓN DE CRÉDITOS DEL PROGRAMA 38

SUBPR	PROY	ACTOBR	FIN	FUN	F.F.	INC	PPAL	PAR	SPAR	UGEO	DENOMINACIÓN	IMPORTE
0	0	1	3	1	22	5	7	1	3001	34	Provincia de Formosa	935.523
0	0	1	3	1	22	5	7	1	3001	38	Provincia de Jujuy	2.660.773
0	0	1	3	1	22	5	7	1	3001	42	Provincia de La Pampa	3.329.003
0	0	1	3	1	22	5	7	1	3001	46	Provincia de La Rioja	2.235.535
0	0	1	3	1	22	5	7	1	3001	50	Provincia de Mendoza	6.402.864
0	0	1	3	1	22	5	7	1	3001	54	Provincia de Misiones	1.737.400
0	0	1	3	1	22	5	7	1	3001	58	Provincia del Neuquén	3.851.438
0	0	1	3	1	22	5	7	1	3001	62	Provincia de Río Negro	4.215.928
0	0	1	3	1	22	5	7	1	3001	66	Provincia de Salta	3.936.486
0	0	1	3	1	22	5	7	1	3001	70	Provincia de San Juan	3.559.847
0	0	1	3	1	22	5	7	1	3001	74	Provincia de San Luis	2.150.488
0	0	1	3	1	22	5	7	1	3001	78	Provincia de Santa Cruz	2.138.338
0	0	1	3	1	22	5	7	1	3001	82	Provincia de Santa Fe	9.209.433
0	0	1	3	1	22	5	7	1	3001	86	Provincia de Santiago del Estero	2.600.025
0	0	1	3	1	22	5	7	1	3001	90	Provincia de Tucumán	4.167.329
0	0	1	3	1	22	5	7	1	3001	94	Provincia de Tierra del Fuego, Antártida e Islas del Atlántico Sur	376.639
0	0	1	3	1	22	5	8				Transf. a Inst. Prov. y Mun. para Financ. Gastos de Capital	3.140.124
0	0	1	3	1	22	5	8	1			Transferencias a Gobiernos Provinciales	3.140.124
0	0	1	3	1	22	5	8	1	3001		Administración central provincial	3.140.124
0	0	1	3	1	22	5	8	1	3001	2	Ciudad Autónoma de Buenos Aires	60.201
0	0	1	3	1	22	5	8	1	3001	6	Provincia de Buenos Aires	60.201
0	0	1	3	1	22	5	8	1	3001	10	Provincia de Catamarca	60.201
0	0	1	3	1	22	5	8	1	3001	14	Provincia de Córdoba	60.201
0	0	1	3	1	22	5	8	1	3001	18	Provincia de Corrientes	60.201
0	0	1	3	1	22	5	8	1	3001	22	Provincia del Chaco	60.201
0	0	1	3	1	22	5	8	1	3001	26	Provincia del Chubut	60.201
0	0	1	3	1	22	5	8	1	3001	30	Provincia de Entre Ríos	60.201
0	0	1	3	1	22	5	8	1	3001	34	Provincia de Formosa	60.201
0	0	1	3	1	22	5	8	1	3001	38	Provincia de Jujuy	60.201
0	0	1	3	1	22	5	8	1	3001	42	Provincia de La Pampa	60.201
0	0	1	3	1	22	5	8	1	3001	46	Provincia de La Rioja	60.201
0	0	1	3	1	22	5	8	1	3001	50	Provincia de Mendoza	60.201
0	0	1	3	1	22	5	8	1	3001	54	Provincia de Misiones	60.201
0	0	1	3	1	22	5	8	1	3001	58	Provincia del Neuquén	60.201
0	0	1	3	1	22	5	8	1	3001	62	Provincia de Río Negro	60.201
0	0	1	3	1	22	5	8	1	3001	66	Provincia de Salta	60.201
0	0	1	3	1	22	5	8	1	3001	70	Provincia de San Juan	60.201
0	0	1	3	1	22	5	8	1	3001	74	Provincia de San Luis	60.201
0	0	1	3	1	22	5	8	1	3001	78	Provincia de Santa Cruz	60.201
0	0	1	3	1	22	5	8	1	3001	82	Provincia de Santa Fe	60.201
0	0	1	3	1	22	5	8	1	3001	86	Provincia de Santiago del Estero	60.201
0	0	1	3	1	22	5	8	1	3001	90	Provincia de Tucumán	60.201
0	0	1	3	1	22	5	8	1	3001	94	Provincia de Tierra del Fuego, Antártida e Islas del Atlántico Sur	60.201
0	0	1	3	1	22	5	8	1	3001	96	Interprovincial	1.695.300
<b>TOTAL</b>												<b>125.683.315</b>

M.H. y F.P.  
16






**LISTADO DE ACTIVIDADES ESPECIFICAS  
Y PROYECTOS**

CÓDIGO	DENOMINACIÓN	UNIDAD EJECUTORA	CRÉDITO	RECURSOS HUMANOS	
				CARGOS	HS. DE CÁTEDRA
<b>Actividades:</b>					
01	Funciones Esenciales de Salud Pública (BIRF 7993-AR)	Unidad Ejecutora Central BIRF 7993-AR	246.889.078	1	0
<b>Proyectos:</b>					
10	Remodelación del Bioterio, Área de Contención Biológica e Insectario del Instituto Nacional de Parasitología Dr. Mario Fatała Chaben	Unidad Ejecutora Central BIRF 7993-AR	1.759.405	0	0
11	Construcción de Almacenes Regionales de Vacunas	Unidad Ejecutora Central BIRF 7993-AR	68.754.996	0	0
12	Construcción de Centros Regionales de Hemoterapia	Unidad Ejecutora Central BIRF 7993-AR	123.521.250	0	0
<b>TOTAL:</b>			<b>440.924.729</b>	<b>1</b>	<b>0</b>

M.H. y F.P.
16

4



**RECURSOS HUMANOS DEL PROGRAMA 38**

CARGO O CATEGORÍA	CANTIDAD DE	
	CARGOS	HS. DE CÁTEDRA

**Planta Permanente**

**FUNCIONARIOS FUERA DE NIVEL**

Coordinador del Proyecto Funciones Esenciales y Programas de Salud	1	0
<b>Subtotal Escalafón</b>	<b>1</b>	<b>0</b>
<b>TOTAL DEL PROGRAMA 38</b>	<b>1</b>	<b>0</b>

M.H. y F.P.
16

4



**LISTADO DE OBRAS**

PROYECTO	CÓDIGO	DENOMINACIÓN	UNIDAD EJECUTORA	
10	51	Remodelación del Bioterio, Área de Contención Biológica e Insectario del Instituto Nacional de Parasitología Dr. Mario Fatala Chaben	Unidad Ejecutora Central BIRF 7993-AR	1.759.405
11	51	Construcción de Almacenes de Vacunas NOA y NEA	Unidad Ejecutora Central BIRF 7993-AR	19.754.996
11	52	Construcción de Almacenes de Vacunas Centro, Patagonia y Cuyo	Unidad Ejecutora Central BIRF 7993-AR	49.000.000
12	51	Construcción de Centros de Hemoterapia en la Provincia de Buenos Aires	Unidad Ejecutora Central BIRF 7993-AR	41.895.000
12	52	Construcción de Centros de Hemoterapia NOA	Unidad Ejecutora Central BIRF 7993-AR	35.575.000
12	53	Construcción de Centros de Hemoterapia - Equipamiento de Inicio	Unidad Ejecutora Central BIRF 7993-AR	4.156.250
12	54	Construcción de Centros de Hemoterapia Región Centro	Unidad Ejecutora Central BIRF 7993-AR	41.895.000
<b>TOTAL</b>				<b>194.035.651</b>

M.H. y F.P.  
16

11



DETALLE DE LOS PROYECTOS DE INVERSIÓN

AVANCE FÍSICO DE PROYECTOS/OBRAS

P R O G	S U B P R	P R O Y	PROYECTOS DE OBRA	% DE AVANCE FÍSICO						
				FECHA INICIO	FECHA TERMIN.	h/ 2015	2016	2017	2018	Resto
38	0	10	Remodelación del Bioterio, Área de Contención Biológica e Insectario del Instituto Nacional de Parasitología Dr. Mario Fatała Chaben	01/01/2015	31/12/2017	53,35	46,65	0,00	0,00	0,00
38	0	11	Construcción de Almacenes de Vacunas NOA y NEA	01/01/2015	31/12/2017	0,00	100,00	0,00	0,00	0,00
38	0	11	Construcción de Almacenes de Vacunas Centro, Patagonia y Cuyo	01/01/2015	31/12/2017	0,00	100,00	0,00	0,00	0,00
38	0	12	Construcción de Centros de Hemoterapia en la Provincia de Buenos Aires	01/01/2015	31/12/2017	0,00	90,00	10,00	0,00	0,00
38	0	12	Construcción de Centros de Hemoterapia NOA	01/01/2015	31/12/2017	0,00	72,60	27,40	0,00	0,00
38	0	12	Construcción de Centros de Hemoterapia - Equipamiento de Inicio	01/01/2015	31/12/2017	0,00	100,00	0,00	0,00	0,00
38	0	12	Construcción de Centros de Hemoterapia Región Centro	01/01/2015	31/12/2017	0,00	90,00	10,00	0,00	0,00

M.H. y F.P.  
16

41



PROGRAMA 39  
**DESARROLLO DE ESTRATEGIAS EN SALUD FAMILIAR Y COMUNITARIA**

UNIDAD EJECUTORA  
**MINISTERIO DE SALUD**

Servicio Administrativo Financiero  
**310**

**DISTRIBUCIÓN DE LÍMITES DEL GASTO**

**ASIGNACIÓN DE CRÉDITOS DEL PROGRAMA 39**

SUBPR	PROY	FIN	F.F.	INC	PPAL	PAR	SPAR	ECON	MON	DENOMINACIÓN	IMPORTE
0	0	3								SERVICIOS SOCIALES	1.102.906.737
0	0	3	11							Tesoro Nacional	1.102.906.737
0	0	3	11	1						<b>Gastos en Personal</b>	<b>3.047.037</b>
0	0	3	11	1	1					Personal Permanente	3.047.037
0	0	3	11	1	1	1			21	Retribución del Cargo	905.607
0	0	3	11	1	1	1			21	Gastos Corrientes	905.607
0	0	3	11	1	1	3			21 1	Moneda Nacional	905.607
0	0	3	11	1	1	3			21	Retribuciones que no hacen al Cargo	1.351.010
0	0	3	11	1	1	3			21	Gastos Corrientes	1.351.010
0	0	3	11	1	1	3			21 1	Moneda Nacional	1.351.010
0	0	3	11	1	1	4			21	Sueldo Anual Complementario	188.051
0	0	3	11	1	1	4			21	Gastos Corrientes	188.051
0	0	3	11	1	1	4			21 1	Moneda Nacional	188.051
0	0	3	11	1	1	6			21	Contribuciones Patronales	598.944
0	0	3	11	1	1	6			21	Gastos Corrientes	598.944
0	0	3	11	1	1	6			21 1	Moneda Nacional	598.944
0	0	3	11	1	1	7			21	Complementos	3.425
0	0	3	11	1	1	7			21	Gastos Corrientes	3.425
0	0	3	11	1	1	7			21 1	Moneda Nacional	3.425
0	0	3	11	2					21	<b>Bienes de Consumo</b>	<b>4.092.000</b>
0	0	3	11	2					21	Gastos Corrientes	4.092.000
0	0	3	11	2					21 1	Moneda Nacional	4.092.000
0	0	3	11	3					21	<b>Servicios No Personales</b>	<b>21.530.700</b>
0	0	3	11	3	1					Servicios Básicos	2.000
0	0	3	11	3	1				21	Gastos Corrientes	2.000
0	0	3	11	3	1				21 1	Moneda Nacional	2.000
0	0	3	11	3	2					Alquileres y Derechos	145.000
0	0	3	11	3	2				21	Gastos Corrientes	145.000
0	0	3	11	3	2				21 1	Moneda Nacional	145.000

M.H. y F.P.  
 16

11

DISTRIBUCIÓN DE LÍMITES DEL GASTO  
ASIGNACIÓN DE CRÉDITOS DEL PROGRAMA 39



SUBPR	PROY	FIN	F.F.	INC	PPAL	PAR	SPAR	ECON	MON	DENOMINACIÓN	IMPORTE
0	0	3	11	3	3					Mantenimiento, Reparación y Limpieza	75.000
0	0	3	11	3	3			21		Gastos Corrientes	75.000
0	0	3	11	3	3			21	1	Moneda Nacional	75.000
0	0	3	11	3	4					Servicios Técnicos y Profesionales	12.233.700
0	0	3	11	3	4			21		Gastos Corrientes	12.233.700
0	0	3	11	3	4			21	1	Moneda Nacional	12.233.700
0	0	3	11	3	5					Servicios Comerciales y Financieros	1.475.000
0	0	3	11	3	5			21		Gastos Corrientes	1.475.000
0	0	3	11	3	5			21	1	Moneda Nacional	1.475.000
0	0	3	11	3	7					Pasajes y Viáticos	5.000.000
0	0	3	11	3	7			21		Gastos Corrientes	5.000.000
0	0	3	11	3	7			21	1	Moneda Nacional	5.000.000
0	0	3	11	3	9					Otros Servicios	2.600.000
0	0	3	11	3	9			21		Gastos Corrientes	2.600.000
0	0	3	11	3	9			21	1	Moneda Nacional	2.600.000
0	0	3	11	4						<b>Bienes de Uso</b>	<b>480.000</b>
0	0	3	11	4	3					Maquinaria y Equipo	480.000
0	0	3	11	4	3			22		Gastos de Capital	480.000
0	0	3	11	4	3			22	1	Moneda Nacional	480.000
0	0	3	11	5						<b>Transferencias</b>	<b>1.073.757.000</b>
0	0	3	11	5	1					Transf. al Sector Privado para Financiar	409.838.000
0	0	3	11	5	1	3				Gastos Corrientes	409.838.000
0	0	3	11	5	1	3				Becas	409.838.000
0	0	3	11	5	1	3		21		Gastos Corrientes	409.838.000
0	0	3	11	5	1	3		21	1	Moneda Nacional	409.838.000
0	0	3	11	5	7					Transf. a Inst. Prov. y Mun. para Fin. Gastos	663.919.000
0	0	3	11	5	7					Corrientes	663.919.000
0	0	3	11	5	7	1				Transferencias a Gobiernos Provinciales	366.185.914
0	0	3	11	5	7	1		21		Gastos Corrientes	366.185.914
0	0	3	11	5	7	1		21	1	Moneda Nacional	366.185.914
0	0	3	11	5	7	6				Transferencias a Gobiernos Municipales	297.733.086
0	0	3	11	5	7	6		21		Gastos Corrientes	297.733.086
0	0	3	11	5	7	6		21	1	Moneda Nacional	297.733.086
<b>TOTAL</b>											<b>1.102.906.737</b>

M.H. y F.P.  
16

4



DETALLE DE TRANSFERENCIAS (PARTIDAS INDICATIVAS)

ASIGNACIÓN DE CRÉDITOS DEL PROGRAMA 39

SUBPR	PROY	ACTOR	FIN	FUN	F.F.	INC	PPAL	PAR	SPAR	UGEO	DENOMINACIÓN	IMPORTE
0	0	3									Médicos Comunitarios - Equipos de Salud del Primer Nivel de Atención	1.073.757.000
0	0	3	3								SERVICIOS SOCIALES	1.073.757.000
0	0	3	3	1							Salud	1.073.757.000
0	0	3	3	1	11						Tesoro Nacional	1.073.757.000
0	0	3	3	1	11	5					Transferencias	1.073.757.000
0	0	3	3	1	11	5	1				Transf. al Sector Privado para Financiar Gastos Corrientes	409.838.000
0	0	3	3	1	11	5	1	3			Becas	409.838.000
0	0	3	3	1	11	5	1	3			2 Ciudad Autónoma de Buenos Aires	409.838.000
0	0	3	3	1	11	5	7				Transf. a Inst. Prov. y Mun. para Fin. Gastos Corrientes	663.919.000
0	0	3	3	1	11	5	7	1			Transferencias a Gobiernos Provinciales	366.185.914
0	0	3	3	1	11	5	7	1	3001		Administración Central Provincial	366.185.914
0	0	3	3	1	11	5	7	1	3001		2 Ciudad Autónoma de Buenos Aires	6.300
0	0	3	3	1	11	5	7	1	3001		14 Provincia de Córdoba	74.168.033
0	0	3	3	1	11	5	7	1	3001		22 Provincia del Chaco	27.581.580
0	0	3	3	1	11	5	7	1	3001		26 Provincia del Chubut	3.101.121
0	0	3	3	1	11	5	7	1	3001		30 Provincia de Entre Ríos	29.546.443
0	0	3	3	1	11	5	7	1	3001		34 Provincia de Formosa	1.592.663
0	0	3	3	1	11	5	7	1	3001		38 Provincia de Jujuy	11.626.893
0	0	3	3	1	11	5	7	1	3001		46 Provincia de La Rioja	4.632.779
0	0	3	3	1	11	5	7	1	3001		50 Provincia de Mendoza	19.898.068
0	0	3	3	1	11	5	7	1	3001		54 Provincia de Misiones	56.616.318
0	0	3	3	1	11	5	7	1	3001		58 Provincia del Neuquén	2.300.805
0	0	3	3	1	11	5	7	1	3001		66 Provincia de Salta	32.780.347
0	0	3	3	1	11	5	7	1	3001		70 Provincia de San Juan	8.894.147
0	0	3	3	1	11	5	7	1	3001		82 Provincia de Santa Fe	525.623
0	0	3	3	1	11	5	7	1	3001		86 Provincia de Santiago del Estero	63.912.994
0	0	3	3	1	11	5	7	1	3001		90 Provincia de Tucumán	29.001.800
0	0	3	3	1	11	5	7	6			Transferencias a Gobiernos Municipales	297.733.086
0	0	3	3	1	11	5	7	6	9999		Sin discriminar	297.733.086
0	0	3	3	1	11	5	7	6	9999		6 Provincia de Buenos Aires	297.733.086
<b>TOTAL</b>											<b>1.073.757.000</b>	

M.H. y F.P.  
16



**RECURSOS HUMANOS DEL PROGRAMA 39**

CARGO O CATEGORÍA	CANTIDAD DE	
	CARGOS	HS. DE CÁTEDRA
<b>Planta Permanente</b>		
FUNCIONARIOS FUERA DE NIVEL		
Coordinador Nacional del Programa Médicos Comunitarios - Equipos de Salud	1	0
Coordinador de Control de Gestión y Auditoría del Programa Médicos Comunitarios - Equipos de Salud	1	0
<b>Subtotal Escalafón</b>	<b>2</b>	<b>0</b>
Personal del Sistema Nacional de Empleo Público (SINEP)		
A	1	0
C	1	0
<b>Subtotal Escalafón</b>	<b>2</b>	<b>0</b>
<b>TOTAL DEL PROGRAMA 39</b>	<b>4</b>	<b>0</b>

M.H. y F.P.
16

11





PROGRAMA 40  
**SANIDAD ESCOLAR**

UNIDAD EJECUTORA  
**MINISTERIO DE SALUD**

Servicio Administrativo Financiero  
**310**

**DISTRIBUCIÓN DE LÍMITES DEL GASTO**

**ASIGNACIÓN DE CRÉDITOS DEL PROGRAMA 40**

SUBPR	PROY	FIN	F.F.	INC	PPAL	PAR	SPAR	ECON	MON	DENOMINACIÓN	IMPORTE
0	0	3								SERVICIOS SOCIALES	30.431.600
0	0	3	11							Tesoro Nacional	30.431.600
0	0	3	11	2						<b>Bienes de Consumo</b>	<b>286.000</b>
0	0	3	11	2				21		Gastos Corrientes	286.000
0	0	3	11	2				21	1	Moneda Nacional	286.000
0	0	3	11	3						<b>Servicios No Personales</b>	<b>6.075.600</b>
0	0	3	11	3	4					Servicios Técnicos y Profesionales	5.900.000
0	0	3	11	3	4			21		Gastos Corrientes	5.900.000
0	0	3	11	3	4			21	1	Moneda Nacional	5.900.000
0	0	3	11	3	7					Pasajes y Viáticos	175.600
0	0	3	11	3	7			21		Gastos Corrientes	175.600
0	0	3	11	3	7			21	1	Moneda Nacional	175.600
0	0	3	11	4						<b>Bienes de Uso</b>	<b>1.500.000</b>
0	0	3	11	4	3					Maquinaria y Equipo	1.500.000
0	0	3	11	4	3			22		Gastos de Capital	1.500.000
0	0	3	11	4	3			22	1	Moneda Nacional	1.500.000
0	0	3	11	5						<b>Transferencias</b>	<b>22.570.000</b>
0	0	3	11	5	7					Transf. a Inst. Prov. y Mun. para Fin. Gastos Corrientes	22.570.000
0	0	3	11	5	7	1				Transferencias a Gobiernos Provinciales	800.000
0	0	3	11	5	7	1		21		Gastos Corrientes	800.000
0	0	3	11	5	7	1		21	1	Moneda Nacional	800.000
0	0	3	11	5	7	6				Transferencias a Gobiernos Municipales	21.770.000
0	0	3	11	5	7	6		21		Gastos Corrientes	21.770.000
0	0	3	11	5	7	6		21	1	Moneda Nacional	21.770.000
<b>TOTAL</b>											<b>30.431.600</b>

M.H. y F.P.  
16



DETALLE DE TRANSFERENCIAS (PARTIDAS INDICATIVAS)

ASIGNACIÓN DE CRÉDITOS DEL PROGRAMA 40

SUBPR	PROY	ACTOBR	FIN	FUN	F.F.	INC	PPAL	PAR	SPAR	UGEO	DENOMINACIÓN	IMPORTE
0	0	1									Sanidad Escolar	22.570.000
0	0	1	3								SERVICIOS SOCIALES	22.570.000
0	0	1	3	1							Salud	22.570.000
0	0	1	3	1	11						Tesoro Nacional	22.570.000
0	0	1	3	1	11	5					<b>Transferencias</b>	<b>22.570.000</b>
0	0	1	3	1	11	5	7				Transf. a Inst. Prov. y Mun. para Fin. Gastos Corrientes	22.570.000
0	0	1	3	1	11	5	7	1			Transferencias a Gobiernos Provinciales	800.000
0	0	1	3	1	11	5	7	1	3001		Administración Central Provincial	800.000
0	0	1	3	1	11	5	7	1	3001	6	Provincia de Buenos Aires	800.000
0	0	1	3	1	11	5	7	6			Transferencias a Gobiernos Municipales	21.770.000
0	0	1	3	1	11	5	7	6	9999		Sin discriminar	21.770.000
0	0	1	3	1	11	5	7	6	9999	6	Provincia de Buenos Aires	21.770.000
<b>TOTAL</b>											<b>22.570.000</b>	

M.H. y F.P.  
16

4



PROGRAMA 41

**ATENCIÓN SANITARIA EN EL TERRITORIO**

**UNIDAD EJECUTORA  
MINISTERIO DE SALUD**

Servicio Administrativo Financiero  
**310**

**DISTRIBUCIÓN DE LÍMITES DEL GASTO**

**ASIGNACIÓN DE CRÉDITOS DEL PROGRAMA 41**

SUBPR	PROY	FIN	F.F.	INC	PPAL	PAR	SPAR	ECON	MON	DENOMINACIÓN	IMPORTE
0	0	3								SERVICIOS SOCIALES	438.925.685
0	0	3	11							Tesoro Nacional	438.925.685
0	0	3	11	1						<b>Gastos en Personal</b>	<b>5.307.607</b>
0	0	3	11	1	1					Personal Permanente	4.332.186
0	0	3	11	1	1	1				Retribución del Cargo	1.231.766
0	0	3	11	1	1	1		21		Gastos Corrientes	1.231.766
0	0	3	11	1	1	1		21	1	Moneda Nacional	1.231.766
0	0	3	11	1	1	3				Retribuciones que no hacen al Cargo	1.976.438
0	0	3	11	1	1	3		21		Gastos Corrientes	1.976.438
0	0	3	11	1	1	3		21	1	Moneda Nacional	1.976.438
0	0	3	11	1	1	4				Sueldo Anual Complementario	267.350
0	0	3	11	1	1	4		21		Gastos Corrientes	267.350
0	0	3	11	1	1	4		21	1	Moneda Nacional	267.350
0	0	3	11	1	1	6				Contribuciones Patronales	851.511
0	0	3	11	1	1	6		21		Gastos Corrientes	851.511
0	0	3	11	1	1	6		21	1	Moneda Nacional	851.511
0	0	3	11	1	1	7				Complementos	5.121
0	0	3	11	1	1	7		21		Gastos Corrientes	5.121
0	0	3	11	1	1	7		21	1	Moneda Nacional	5.121
0	0	3	11	1	7					Gabinete de autoridades superiores	975.421
0	0	3	11	1	7			21		Gastos Corrientes	975.421
0	0	3	11	1	7			21	1	Moneda Nacional	975.421
0	0	3	11	2						<b>Bienes de Consumo</b>	<b>23.611.000</b>
0	0	3	11	2				21		Gastos Corrientes	23.611.000
0	0	3	11	2				21	1	Moneda Nacional	23.611.000
0	0	3	11	3						<b>Servicios No Personales</b>	<b>388.334.000</b>
0	0	3	11	3	1					Servicios Básicos	78.000
0	0	3	11	3	1			21		Gastos Corrientes	78.000

M.H. y F.P.  
16

A



DISTRIBUCIÓN DE LÍMITES DEL GASTO

ASIGNACIÓN DE CRÉDITOS DEL PROGRAMA 41

SUBPR	PROY	FIN	F.F.	INC	PPAL	PAR	SPAR	ECON	MON	DENOMINACIÓN	IMPORTE
0	0	3	11	3	1			21	1	Moneda Nacional	78.000
0	0	3	11	3	2					Alquileres y Derechos	54.200.000
0	0	3	11	3	2			21		Gastos Corrientes	54.200.000
0	0	3	11	3	2			21	1	Moneda Nacional	54.200.000
0	0	3	11	3	3					Mantenimiento, Reparación y Limpieza	283.800
0	0	3	11	3	3			21		Gastos Corrientes	283.800
0	0	3	11	3	3			21	1	Moneda Nacional	283.800
0	0	3	11	3	4					Servicios Técnicos y Profesionales	279.508.800
0	0	3	11	3	4			21		Gastos Corrientes	279.508.800
0	0	3	11	3	4			21	1	Moneda Nacional	279.508.800
0	0	3	11	3	5					Servicios Comerciales y Financieros	30.973.450
0	0	3	11	3	5			21		Gastos Corrientes	30.973.450
0	0	3	11	3	5			21	1	Moneda Nacional	30.973.450
0	0	3	11	3	7					Pasajes y Viáticos	22.069.950
0	0	3	11	3	7			21		Gastos Corrientes	22.069.950
0	0	3	11	3	7			21	1	Moneda Nacional	22.069.950
0	0	3	11	3	9					Otros Servicios	1.220.000
0	0	3	11	3	9			21		Gastos Corrientes	1.220.000
0	0	3	11	3	9			21	1	Moneda Nacional	1.220.000
0	0	3	11	4						<b>Bienes de Uso</b>	<b>16.123.078</b>
0	0	3	11	4	3					Maquinaria y Equipo	16.123.078
0	0	3	11	4	3			22		Gastos de Capital	16.123.078
0	0	3	11	4	3			22	1	Moneda Nacional	16.123.078
0	0	3	11	5						<b>Transferencias</b>	<b>5.550.000</b>
0	0	3	11	5	1					Transf. al Sector Privado para Financiar	5.550.000
0	0	3	11	5	1	3				Gastos Corrientes	5.550.000
0	0	3	11	5	1	3				Becas	5.550.000
0	0	3	11	5	1	3		21		Gastos Corrientes	5.550.000
0	0	3	11	5	1	3		21	1	Moneda Nacional	5.550.000
<b>TOTAL</b>											<b>438.925.685</b>

M.H. y F.P.  
16

4



DETALLE DE TRANSFERENCIAS (PARTIDAS INDICATIVAS)

ASIGNACIÓN DE CRÉDITOS DEL PROGRAMA 41

SUBPR	PROY	ACTOBR	FIN	FUN	F.F.	INC	PPAL	PAR	SPAR	UGEO	DENOMINACION	IMPORTE
0	0	3									Promoción de Conductas Saludables - Cuidarse en Salud	1.500.000
0	0	3	3								SERVICIOS SOCIALES	1.500.000
0	0	3	3	1							Salud	1.500.000
0	0	3	3	1	11						Tesoro Nacional	1.500.000
0	0	3	3	1	11	5					<b>Transferencias</b>	<b>1.500.000</b>
0	0	3	3	1	11	5	1				Transf. al Sector Privado para Financiar Gastos Corrientes	1.500.000
0	0	3	3	1	11	5	1	3			Becas	1.500.000
0	0	3	3	1	11	5	1	3			2 Ciudad Autónoma de Buenos Aires	1.500.000
0	0	6									<b>Salud Ocular y Prevención de la Ceguera</b>	<b>4.050.000</b>
0	0	6	3								SERVICIOS SOCIALES	4.050.000
0	0	6	3	1							Salud	4.050.000
0	0	6	3	1	11						Tesoro Nacional	4.050.000
0	0	6	3	1	11	5					<b>Transferencias</b>	<b>4.050.000</b>
0	0	6	3	1	11	5	1				Transf. al Sector Privado para Financiar Gastos Corrientes	4.050.000
0	0	6	3	1	11	5	1	3			Becas	4.050.000
0	0	6	3	1	11	5	1	3			2 Ciudad Autónoma de Buenos Aires	4.050.000


M.H. y F.P.	TOTAL	5.550.000
16		

41



**LISTADO DE ACTIVIDADES ESPECIFICAS**

CÓDIGO	DENOMINACIÓN	UNIDAD EJECUTORA	CRÉDITO	RECURSOS HUMANOS	
				CARGOS	HS. DE CÁTEDRA
<b>Actividades:</b>					
01	Abordaje Sanitario Territorial - Centros de Atención Comunitaria Móviles	Ministerio de Salud	300.089.687	2	0
02	Funcionamiento Tren de Desarrollo Social y Sanitario	Ministerio de Salud	27.188.000	0	0
03	Promoción de Conductas Saludables - Cuidarse en Salud	Ministerio de Salud	11.821.000	0	0
04	Fortalecimiento Socio-Sanitario-Ambiental para la Comunidad de la Cuenca Matanza Riachuelo	Ministerio de Salud	6.570.000	0	0
05	Estudios de Preinversión Hospitalaria en la Cuenca Matanza-Riachuelo	Ministerio de Salud	4.800.000	0	0
06	Salud Ocular y Prevención de la Ceguera	Ministerio de Salud	16.841.000	0	0
07	Abordaje Integral del Embarazo Adolescente	Ministerio de Salud	820.000	0	0
08	Promoción y Atención Primaria de la Salud Bucodental	Ministerio de Salud	63.054.188	2	0
09	Fortalecimiento de la Gestión Territorial en Salud	Ministerio de Salud	7.741.810	0	0
<b>TOTAL:</b>			<b>438.925.685</b>	<b>4</b>	<b>0</b>





**RECURSOS HUMANOS DEL PROGRAMA 41**

CARGO O CATEGORÍA	CANTIDAD DE	
	CARGOS	HS. DE CÁTEDRA

**Planta Permanente**

Personal del Sistema Nacional de Empleo Público (SINEP)

A	3	0
B	1	0
<b>Subtotal Escalafón</b>	<b>4</b>	<b>0</b>
<b>TOTAL DEL PROGRAMA 41</b>	<b>4</b>	<b>0</b>

M.H. y F.P.
16



PROGRAMA 42  
**DETECCIÓN TEMPRANA Y TRATAMIENTO DE PATOLOGÍAS ESPECÍFICAS**

UNIDAD EJECUTORA  
**MINISTERIO DE SALUD**

Servicio Administrativo Financiero  
**310**

**DISTRIBUCIÓN DE LÍMITES DEL GASTO**


**ASIGNACIÓN DE CRÉDITOS DEL PROGRAMA 42**

SUBPR	PROY	FIN	F.F.	INC	PPAL	PAR	SPAR	ECON	MON	DENOMINACIÓN	IMPORTE
0	0	3								SERVICIOS SOCIALES	84.647.150
0	0	3	11							Tesoro Nacional	84.647.150
0	0	3	11	2						<b>Bienes de Consumo</b>	<b>26.691.550</b>
0	0	3	11	2				21		Gastos Corrientes	26.691.550
0	0	3	11	2				21	1	Moneda Nacional	26.691.550
0	0	3	11	3						<b>Servicios No Personales</b>	<b>28.289.600</b>
0	0	3	11	3	2					Alquileres y Derechos	11.199.000
0	0	3	11	3	2			21		Gastos Corrientes	11.199.000
0	0	3	11	3	2			21	1	Moneda Nacional	11.199.000
0	0	3	11	3	3					Mantenimiento, Reparación y Limpieza	70.000
0	0	3	11	3	3			21		Gastos Corrientes	70.000
0	0	3	11	3	3			21	1	Moneda Nacional	70.000
0	0	3	11	3	4					Servicios Técnicos y Profesionales	1.819.000
0	0	3	11	3	4			21		Gastos Corrientes	1.819.000
0	0	3	11	3	4			21	1	Moneda Nacional	1.819.000
0	0	3	11	3	5					Servicios Comerciales y Financieros	11.511.600
0	0	3	11	3	5			21		Gastos Corrientes	11.511.600
0	0	3	11	3	5			21	1	Moneda Nacional	11.511.600
0	0	3	11	3	7					Pasajes y Viáticos	3.690.000
0	0	3	11	3	7			21		Gastos Corrientes	3.690.000
0	0	3	11	3	7			21	1	Moneda Nacional	3.690.000
0	0	3	11	4						<b>Bienes de Uso</b>	<b>29.666.000</b>
0	0	3	11	4	3					Maquinaria y Equipo	29.666.000
0	0	3	11	4	3			22		Gastos de Capital	29.666.000

M.H. y F.P.  
 16

4





DISTRIBUCIÓN DE LÍMITES DEL GASTO  
ASIGNACIÓN DE CRÉDITOS DEL PROGRAMA 42

SUBPR	PROY	FIN	F.F.	INC	PPAL	PAR	SPAR	ECON	MON	DENOMINACIÓN	IMPORTE
0	0	3	11	4	3			22	1	Moneda Nacional	29.666.000
<b>TOTAL</b>											<b>84.647.150</b>

M.H. y F.P.  
16

4



**LISTADO DE ACTIVIDADES ESPECIFICAS**

CÓDIGO	DENOMINACIÓN	UNIDAD EJECUTORA	CRÉDITO	RECURSOS HUMANOS	
				CARGOS	HS. DE CÁTEDRA
<b>Actividades:</b>					
06	Sistema Nacional de Control de Alimentos (Celiaquía)	Ministerio de Salud	6.143.050	0	0
07	Atención Sanitaria de las Personas en Contextos de Encierro	Ministerio de Salud	1.739.500	0	0
08	Organización Comunitaria en Salud	Ministerio de Salud	52.900.000	0	0
09	Detección Temprana y Atención de Enfermedades Poco Frecuentes y Anomalías Congénitas	Ministerio de Salud	23.864.600	0	0
<b>TOTAL:</b>			<b>84.647.150</b>	<b>0</b>	<b>0</b>

M.H. y F.P.
16

4



PROGRAMA 43

## INVESTIGACIÓN PARA LA PREVENCIÓN, DIAGNÓSTICO Y TRATAMIENTO DEL CÁNCER

UNIDAD EJECUTORA  
MINISTERIO DE SALUD

Servicio Administrativo Financiero  
**310**

### DISTRIBUCIÓN DE LÍMITES DEL GASTO

#### ASIGNACIÓN DE CRÉDITOS DEL PROGRAMA 43

S U B P R	P R O Y	F I N	F. F.	I N C	P P A L	P A R	S P A R	E C O N	M O N	DENOMINACIÓN	IMPORTE
0	0	3								SERVICIOS SOCIALES	99.474.376
0	0	3	11							Tesoro Nacional	98.524.376
0	0	3	11	1						<b>Gastos en Personal</b>	<b>12.066.976</b>
0	0	3	11	1	1					Personal Permanente	8.562.864
0	0	3	11	1	1	1				Retribución del Cargo	2.533.776
0	0	3	11	1	1	1		21		Gastos Corrientes	2.533.776
0	0	3	11	1	1	1		21	1	Moneda Nacional	2.533.776
0	0	3	11	1	1	3				Retribuciones que no hacen al Cargo	3.814.964
0	0	3	11	1	1	3		21		Gastos Corrientes	3.814.964
0	0	3	11	1	1	3		21	1	Moneda Nacional	3.814.964
0	0	3	11	1	1	4				Sueldo Anual Complementario	529.062
0	0	3	11	1	1	4		21		Gastos Corrientes	529.062
0	0	3	11	1	1	4		21	1	Moneda Nacional	529.062
0	0	3	11	1	1	6				Contribuciones Patronales	1.685.062
0	0	3	11	1	1	6		21		Gastos Corrientes	1.685.062
0	0	3	11	1	1	6		21	1	Moneda Nacional	1.685.062
0	0	3	11	1	8					Personal contratado	3.504.112
0	0	3	11	1	8	7				Contratos especiales	3.504.112
0	0	3	11	1	8	7		21		Gastos Corrientes	3.504.112
0	0	3	11	1	8	7		21	1	Moneda Nacional	3.504.112
0	0	3	11	2						<b>Bienes de Consumo</b>	<b>2.100.000</b>
0	0	3	11	2				21		Gastos Corrientes	2.100.000
0	0	3	11	2				21	1	Moneda Nacional	2.100.000
0	0	3	11	3						<b>Servicios No Personales</b>	<b>24.105.000</b>
0	0	3	11	3	1					Servicios Básicos	600.000
0	0	3	11	3	1			21		Gastos Corrientes	600.000
0	0	3	11	3	1			21	1	Moneda Nacional	600.000

M.H. y F.P.

16

41



DISTRIBUCIÓN DE LÍMITES DEL GASTO

ASIGNACIÓN DE CRÉDITOS DEL PROGRAMA 43

SUBPR	PROY	FIN	F.F.	INC	PPAL	PAR	SPAR	ECON	MON	DENOMINACIÓN	IMPORTE
0	0	3	11	3	2					Alquileres y Derechos	2.000.000
0	0	3	11	3	2			21		Gastos Corrientes	2.000.000
0	0	3	11	3	2			21	1	Moneda Nacional	2.000.000
0	0	3	11	3	3					Mantenimiento, Reparación y Limpieza	1.850.000
0	0	3	11	3	3			21		Gastos Corrientes	1.850.000
0	0	3	11	3	3			21	1	Moneda Nacional	1.850.000
0	0	3	11	3	4					Servicios Técnicos y Profesionales	2.525.000
0	0	3	11	3	4			21		Gastos Corrientes	2.525.000
0	0	3	11	3	4			21	1	Moneda Nacional	2.525.000
0	0	3	11	3	5					Servicios Comerciales y Financieros	2.600.000
0	0	3	11	3	5			21		Gastos Corrientes	2.600.000
0	0	3	11	3	5			21	1	Moneda Nacional	2.600.000
0	0	3	11	3	7					Pasajes y Viáticos	5.770.000
0	0	3	11	3	7			21		Gastos Corrientes	5.770.000
0	0	3	11	3	7			21	1	Moneda Nacional	5.770.000
0	0	3	11	3	9					Otros Servicios	8.760.000
0	0	3	11	3	9			21		Gastos Corrientes	8.760.000
0	0	3	11	3	9			21	1	Moneda Nacional	8.760.000
0	0	3	11	4						<b>Bienes de Uso</b>	<b>17.675.200</b>
0	0	3	11	4	3					Maquinaria y Equipo	17.675.200
0	0	3	11	4	3			22		Gastos de Capital	17.675.200
0	0	3	11	4	3			22	1	Moneda Nacional	17.675.200
0	0	3	11	5						<b>Transferencias</b>	<b>42.577.200</b>
0	0	3	11	5	1					Transf. al Sector Privado para Financiar	42.577.200
0	0	3	11	5	1	3				Gastos Corrientes	
0	0	3	11	5	1	3				Becas	6.108.000
0	0	3	11	5	1	3		21		Gastos Corrientes	6.108.000
0	0	3	11	5	1	3		21	1	Moneda Nacional	6.108.000
0	0	3	11	5	1	6				Transf. para Activ. Científicas o Académicas	8.000.000
0	0	3	11	5	1	6		21		Gastos Corrientes	8.000.000
0	0	3	11	5	1	6		21	1	Moneda Nacional	8.000.000
0	0	3	11	5	1	7				Transf. a Otras Instituc. Culturales y Soc.	28.469.200
0	0	3	11	5	1	7		21		S/Fines de Lucro	
0	0	3	11	5	1	7		21		Gastos Corrientes	28.469.200
0	0	3	11	5	1	7		21	1	Moneda Nacional	28.469.200
0	0	3	14							Transferencias Internas	200.000
0	0	3	14	3						<b>Servicios No Personales</b>	<b>200.000</b>
0	0	3	14	3	4					Servicios Técnicos y Profesionales	100.000
0	0	3	14	3	4			21		Gastos Corrientes	100.000
0	0	3	14	3	4			21	1	Moneda Nacional	100.000
0	0	3	14	3	9					Otros Servicios	100.000
0	0	3	14	3	9			21		Gastos Corrientes	100.000
0	0	3	14	3	9			21	1	Moneda Nacional	100.000
0	0	3	21							Transferencias Externas	750.000
0	0	3	21	2						<b>Bienes de Consumo</b>	<b>200.000</b>
0	0	3	21	2				21		Gastos Corrientes	200.000
0	0	3	21	2				21	1	Moneda Nacional	200.000
0	0	3	21	3						<b>Servicios No Personales</b>	<b>550.000</b>

M.H. y F.P.  
16

4



DISTRIBUCIÓN DE LÍMITES DEL GASTO

ASIGNACIÓN DE CRÉDITOS DEL PROGRAMA 43

SUBPR	PROY	FIN	F.F.	INC	PPAL	PAR	SPAR	ECON	MON	DENOMINACIÓN	IMPORTE
0	0	3	21	3	9					Otros Servicios	550.000
0	0	3	21	3	9			21		Gastos Corrientes	550.000
0	0	3	21	3	9			21	1	Moneda Nacional	550.000
<b>TOTAL</b>											<b>99.474.376</b>

M.H. y F.P.  
16

4



DETALLE DE TRANSFERENCIAS (PARTIDAS INDICATIVAS)

ASIGNACIÓN DE CRÉDITOS DEL PROGRAMA 43

SUBPR	PROY	ACTOBR	FIN	FUN	F.F.	INC	PPAL	PAR	SPAR	UGEO	DENOMINACIÓN	IMPORTE
0	0	1									Investigación, Capacitación y Control del Cáncer	42.577.200
0	0	1	3								SERVICIOS SOCIALES	42.577.200
0	0	1	3	1							Salud	42.577.200
0	0	1	3	1	11						Tesoro Nacional	42.577.200
0	0	1	3	1	11	5					<b>Transferencias</b>	<b>42.577.200</b>
0	0	1	3	1	11	5	1				Transf. al Sector Privado para Financiar Gastos Corrientes	42.577.200
0	0	1	3	1	11	5	1	3			Becas	6.108.000
0	0	1	3	1	11	5	1	3			2 Ciudad Autónoma de Buenos Aires	6.108.000
0	0	1	3	1	11	5	1	6			Transf. para Activ. Científicas o Académicas	8.000.000
0	0	1	3	1	11	5	1	6	9999		Sin discriminar	8.000.000
0	0	1	3	1	11	5	1	6	9999		2 Ciudad Autónoma de Buenos Aires	8.000.000
0	0	1	3	1	11	5	1	7			Transf. a Otras Instituc. Culturales y Soc. S/Fines de Lucro	28.469.200
0	0	1	3	1	11	5	1	7	9999		Sin discriminar	28.469.200
0	0	1	3	1	11	5	1	7	9999		2 Ciudad Autónoma de Buenos Aires	28.469.200
<b>TOTAL</b>											<b>42.577.200</b>	

M.H. y F.P.  
16

*[Handwritten signature]*



**RECURSOS HUMANOS DEL PROGRAMA 43**

CARGO O CATEGORÍA	CANTIDAD DE	
	CARGOS	HS. DE CÁTEDRA

**Planta Permanente**

**AUTORIDADES SUPERIORES DEL PODER EJECUTIVO NACIONAL**

Director del Instituto Nacional del Cáncer	1	0
Miembro del Consejo Asesor del Instituto Nacional del Cáncer	5	0
<b>Subtotal Escalafón</b>	<b>6</b>	<b>0</b>

**FUNCIONARIOS FUERA DE NIVEL**

Coordinador General del Instituto Nacional del Cáncer	1	0
Coordinador Técnico del Instituto Nacional del Cáncer	1	0
Coordinador Administrativo del Instituto Nacional del Cáncer	1	0
<b>Subtotal Escalafón</b>	<b>3</b>	<b>0</b>

<b>TOTAL DEL PROGRAMA 43</b>	<b>9</b>	<b>0</b>
------------------------------	----------	----------

M.H. y F.P.
16

41



PROGRAMA 44

**INVESTIGACIÓN PARA LA PREVENCIÓN Y CONTROL DE ENFERMEDADES TROPICALES Y SUBTROPICALES**

**UNIDAD EJECUTORA  
MINISTERIO DE SALUD**

Servicio Administrativo Financiero  
**310**

**DISTRIBUCIÓN DE LÍMITES DEL GASTO**


**ASIGNACIÓN DE CRÉDITOS DEL PROGRAMA 44**

SUBPR	PROY	FIN	F.F.	INC	PPAL	PAR	SPAR	ECON	MON	DENOMINACIÓN	IMPORTE
0	0	3								SERVICIOS SOCIALES	203.193.634
0	0	3	11							Tesoro Nacional	203.193.634
0	0	3	11	1						<b>Gastos en Personal</b>	<b>2.557.134</b>
0	0	3	11	1	1					Personal Permanente	2.557.134
0	0	3	11	1	1	1				Retribución del Cargo	781.069
0	0	3	11	1	1	1		21		Gastos Corrientes	781.069
0	0	3	11	1	1	1		21	1	Moneda Nacional	781.069
0	0	3	11	1	1	3				Retribuciones que no hacen al Cargo	1.114.860
0	0	3	11	1	1	3		21		Gastos Corrientes	1.114.860
0	0	3	11	1	1	3		21	1	Moneda Nacional	1.114.860
0	0	3	11	1	1	4				Sueldo Anual Complementario	157.994
0	0	3	11	1	1	4		21		Gastos Corrientes	157.994
0	0	3	11	1	1	4		21	1	Moneda Nacional	157.994
0	0	3	11	1	1	6				Contribuciones Patronales	503.211
0	0	3	11	1	1	6		21		Gastos Corrientes	503.211
0	0	3	11	1	1	6		21	1	Moneda Nacional	503.211
0	0	3	11	2						<b>Bienes de Consumo</b>	<b>500.000</b>
0	0	3	11	2				21		Gastos Corrientes	500.000
0	0	3	11	2				21	1	Moneda Nacional	500.000
0	0	3	11	3						<b>Servicios No Personales</b>	<b>4.000.000</b>
0	0	3	11	3	1					Servicios Básicos	40.000
0	0	3	11	3	1			21		Gastos Corrientes	40.000
0	0	3	11	3	1			21	1	Moneda Nacional	40.000
0	0	3	11	3	2					Alquileres y Derechos	50.000
0	0	3	11	3	2			21		Gastos Corrientes	50.000
0	0	3	11	3	2			21	1	Moneda Nacional	50.000
0	0	3	11	3	3					Mantenimiento, Reparación y Limpieza	1.820.000

M.H. y F.P.  
16

4





DISTRIBUCIÓN DE LÍMITES DEL GASTO  
ASIGNACIÓN DE CRÉDITOS DEL PROGRAMA 44

SUBPR	PROY	FIN	F.F.	INC	PPAL	PAR	SPAR	ECON	MON	DENOMINACIÓN	IMPORTE
0	0	3	11	3	3			21		Gastos Corrientes	1.820.000
0	0	3	11	3	3			21	1	Moneda Nacional	1.820.000
0	0	3	11	3	4					Servicios Técnicos y Profesionales	20.000
0	0	3	11	3	4			21		Gastos Corrientes	20.000
0	0	3	11	3	4			21	1	Moneda Nacional	20.000
0	0	3	11	3	5					Servicios Comerciales y Financieros	270.000
0	0	3	11	3	5			21		Gastos Corrientes	270.000
0	0	3	11	3	5			21	1	Moneda Nacional	270.000
0	0	3	11	3	7					Pasajes y Viáticos	100.000
0	0	3	11	3	7			21		Gastos Corrientes	100.000
0	0	3	11	3	7			21	1	Moneda Nacional	100.000
0	0	3	11	3	9					Otros Servicios	1.700.000
0	0	3	11	3	9			21		Gastos Corrientes	1.700.000
0	0	3	11	3	9			21	1	Moneda Nacional	1.700.000
0	0	3	11	4						<b>Bienes de Uso</b>	<b>500.000</b>
0	0	3	11	4	3					Maquinaria y Equipo	500.000
0	0	3	11	4	3			22		Gastos de Capital	500.000
0	0	3	11	4	3			22	1	Moneda Nacional	500.000
0	0	3	11	5						<b>Transferencias</b>	<b>195.636.500</b>
0	0	3	11	5	1					Transf. al Sector Privado para Financiar	750.000
0	0	3	11	5	1	3				Gastos Corrientes	
0	0	3	11	5	1	3				Becas	750.000
0	0	3	11	5	1	3		21		Gastos Corrientes	750.000
0	0	3	11	5	1	3		21	1	Moneda Nacional	750.000
0	0	3	11	5	6					Transferencias a Universidades Nacionales	3.000.000
0	0	3	11	5	6	1				Transferencias a Univ. Nac. p/financiar	3.000.000
0	0	3	11	5	6	1				Gastos Corrientes	
0	0	3	11	5	6	1		21		Gastos Corrientes	3.000.000
0	0	3	11	5	6	1		21	1	Moneda Nacional	3.000.000
0	0	3	11	5	8					Transf. a Inst. Prov. y Mun. para Financ.	191.886.500
0	0	3	11	5	8	1				Gastos de Capital	
0	0	3	11	5	8	1				Transferencias a Gobiernos Provinciales	191.886.500
0	0	3	11	5	8	1		22		Gastos de Capital	191.886.500
0	0	3	11	5	8	1		22	1	Moneda Nacional	191.886.500
<b>TOTAL</b>											<b>203.193.634</b>

M.H. y F.P.  
16




DETALLE DE TRANSFERENCIAS (PARTIDAS INDICATIVAS)

ASIGNACIÓN DE CRÉDITOS DEL PROGRAMA 44

SUBPR	PROY	ACTOBR	FIN	FUN	F.F.	INC	PPAL	PAR	SPAR	UGEO	DENOMINACIÓN	IMPORTE
0	0	1									Investigación, Capacitación y Control de Enfermedades Tropicales y Subtropicales	195.636.500
0	0	1	3								SERVICIOS SOCIALES	195.636.500
0	0	1	3	1							Salud	195.636.500
0	0	1	3	1	11						Tesoro Nacional	195.636.500
0	0	1	3	1	11	5					Transferencias	195.636.500
0	0	1	3	1	11	5	1				Transf. al Sector Privado para Financiar Gastos Corrientes	750.000
0	0	1	3	1	11	5	1	3			Becas	750.000
0	0	1	3	1	11	5	1	3		54	Provincia de Misiones	750.000
0	0	1	3	1	11	5	6				Transferencias a Universidades Nacionales	3.000.000
0	0	1	3	1	11	5	6	1			Transferencias a Univ. Nac. p/financiar Gastos Corrientes	3.000.000
0	0	1	3	1	11	5	6	1	824		Universidad Nacional de Misiones	3.000.000
0	0	1	3	1	11	5	6	1	824	54	Provincia de Misiones	3.000.000
0	0	1	3	1	11	5	8				Transf. a Inst. Prov. y Mun. para Financ. Gastos de Capital	191.886.500
0	0	1	3	1	11	5	8	1			Transferencias a Gobiernos Provinciales	191.886.500
0	0	1	3	1	11	5	8	1	3001		Administración central provincial	191.886.500
0	0	1	3	1	11	5	8	1	3001	54	Provincia de Misiones	191.886.500
<b>TOTAL</b>											<b>195.636.500</b>	

M.H. y F.P.  
16

4



**RECURSOS HUMANOS DEL PROGRAMA 44**

CARGO O CATEGORÍA	CANTIDAD DE	
	CARGOS	HS. DE CÁTEDRA

**Planta Permanente**

**AUTORIDADES SUPERIORES DEL PODER EJECUTIVO NACIONAL**

Director del Instituto Nacional de Medicina Tropical	1	0
<b>Subtotal Escalafón</b>	<b>1</b>	<b>0</b>

**FUNCIONARIOS FUERA DE NIVEL**

Coordinador Técnico - Científico del Instituto Nacional de Medicina Tropical	1	0
Coordinador Administrativo-Institucional del Instituto Nacional de Medicina Tropical	1	0
<b>Subtotal Escalafón</b>	<b>2</b>	<b>0</b>

<b>TOTAL DEL PROGRAMA 44</b>	<b>3</b>	<b>0</b>
------------------------------	----------	----------

M.H. y F.P.
16

4



**PROGRAMA 45**  
**PREVENCIÓN Y CONTROL DE ENFERMEDADES CRÓNICAS Y**  
**RIESGOS PARA LA SALUD**

**UNIDAD EJECUTORA**  
**MINISTERIO DE SALUD**

Servicio Administrativo Financiero  
**310**

**DISTRIBUCIÓN DE LÍMITES DEL GASTO**

**ASIGNACIÓN DE CRÉDITOS DEL PROGRAMA 45**

SUBPR	PROY	FIN	F.F.	INC	PPAL	PAR	SPAR	ECON	MON	DENOMINACIÓN	IMPORTE
0	0	3								SERVICIOS SOCIALES	151.435.890
0	0	3	11							Tesoro Nacional	151.435.890
0	0	3	11	1						<b>Gastos en Personal</b>	<b>26.057.690</b>
0	0	3	11	1	1					Personal Permanente	22.775.569
0	0	3	11	1	1	1				Retribución del Cargo	10.849.988
0	0	3	11	1	1	1		21		Gastos Corrientes	10.849.988
0	0	3	11	1	1	1		21	1	Moneda Nacional	10.849.988
0	0	3	11	1	1	3				Retribuciones que no hacen al Cargo	5.927.341
0	0	3	11	1	1	3		21		Gastos Corrientes	5.927.341
0	0	3	11	1	1	3		21	1	Moneda Nacional	5.927.341
0	0	3	11	1	1	4				Sueldo Anual Complementario	1.398.109
0	0	3	11	1	1	4		21		Gastos Corrientes	1.398.109
0	0	3	11	1	1	4		21	1	Moneda Nacional	1.398.109
0	0	3	11	1	1	6				Contribuciones Patronales	4.452.982
0	0	3	11	1	1	6		21		Gastos Corrientes	4.452.982
0	0	3	11	1	1	6		21	1	Moneda Nacional	4.452.982
0	0	3	11	1	1	7				Complementos	147.149
0	0	3	11	1	1	7		21		Gastos Corrientes	147.149
0	0	3	11	1	1	7		21	1	Moneda Nacional	147.149
0	0	3	11	1	2					Personal Temporario	2.306.700
0	0	3	11	1	2	1				Retribuciones del Cargo	1.527.756
0	0	3	11	1	2	1		21		Gastos Corrientes	1.527.756
0	0	3	11	1	2	1		21	1	Moneda Nacional	1.527.756
0	0	3	11	1	2	2				Retribuciones que no hacen al Cargo	171.848
0	0	3	11	1	2	2		21		Gastos Corrientes	171.848
0	0	3	11	1	2	2		21	1	Moneda Nacional	171.848
0	0	3	11	1	2	3				Sueldo Anual Complementario	141.633

M.H. y F.P.  
**16**

DISTRIBUCIÓN DE LÍMITES DEL GASTO

ASIGNACIÓN DE CRÉDITOS DEL PROGRAMA 45



SUBPR	PROY	FIN	F.F.	INC	PPAL	PAR	SPAR	ECON	MON	DENOMINACIÓN	IMPORTE
0	0	3	11	1	2	3		21		Gastos Corrientes	141.633
0	0	3	11	1	2	3		21	1	Moneda Nacional	141.633
0	0	3	11	1	2	5				Contribuciones Patronales	451.103
0	0	3	11	1	2	5		21		Gastos Corrientes	451.103
0	0	3	11	1	2	5		21	1	Moneda Nacional	451.103
0	0	3	11	1	2	6				Complementos	14.360
0	0	3	11	1	2	6		21		Gastos Corrientes	14.360
0	0	3	11	1	2	6		21	1	Moneda Nacional	14.360
0	0	3	11	1	7					Gabinete de autoridades superiores	975.421
0	0	3	11	1	7			21		Gastos Corrientes	975.421
0	0	3	11	1	7			21	1	Moneda Nacional	975.421
0	0	3	11	2						<b>Bienes de Consumo</b>	<b>84.086.100</b>
0	0	3	11	2				21		Gastos Corrientes	84.086.100
0	0	3	11	2				21	1	Moneda Nacional	84.086.100
0	0	3	11	3						<b>Servicios No Personales</b>	<b>30.906.200</b>
0	0	3	11	3	1					Servicios Básicos	3.200.000
0	0	3	11	3	1			21		Gastos Corrientes	3.200.000
0	0	3	11	3	1			21	1	Moneda Nacional	3.200.000
0	0	3	11	3	2					Alquileres y Derechos	26.500
0	0	3	11	3	2			21		Gastos Corrientes	26.500
0	0	3	11	3	2			21	1	Moneda Nacional	26.500
0	0	3	11	3	3					Mantenimiento, Reparación y Limpieza	440.000
0	0	3	11	3	3			21		Gastos Corrientes	440.000
0	0	3	11	3	3			21	1	Moneda Nacional	440.000
0	0	3	11	3	4					Servicios Técnicos y Profesionales	7.825.600
0	0	3	11	3	4			21		Gastos Corrientes	7.825.600
0	0	3	11	3	4			21	1	Moneda Nacional	7.825.600
0	0	3	11	3	5					Servicios Comerciales y Financieros	8.015.000
0	0	3	11	3	5			21		Gastos Corrientes	8.015.000
0	0	3	11	3	5			21	1	Moneda Nacional	8.015.000
0	0	3	11	3	7					Pasajes y Viáticos	6.543.000
0	0	3	11	3	7			21		Gastos Corrientes	6.543.000
0	0	3	11	3	7			21	1	Moneda Nacional	6.543.000
0	0	3	11	3	8					Impuestos, Derechos, Tasas y Juicios	16.500
0	0	3	11	3	8			21		Gastos Corrientes	16.500
0	0	3	11	3	8			21	1	Moneda Nacional	16.500
0	0	3	11	3	9					Otros Servicios	4.839.600
0	0	3	11	3	9			21		Gastos Corrientes	4.839.600
0	0	3	11	3	9			21	1	Moneda Nacional	4.839.600
0	0	3	11	4						<b>Bienes de Uso</b>	<b>1.885.900</b>
0	0	3	11	4	3					Maquinaria y Equipo	1.880.900
0	0	3	11	4	3			22		Gastos de Capital	1.880.900
0	0	3	11	4	3			22	1	Moneda Nacional	1.880.900
0	0	3	11	4	8					Activos Intangibles	5.000
0	0	3	11	4	8			22		Gastos de Capital	5.000
0	0	3	11	4	8			22	1	Moneda Nacional	5.000
0	0	3	11	5						<b>Transferencias</b>	<b>8.500.000</b>

M.H. y F.P.  
16

4



**DISTRIBUCIÓN DE LÍMITES DEL GASTO**  
**ASIGNACIÓN DE CRÉDITOS DEL PROGRAMA 45**

SUBPR	PROY	FIN	F.F.	INC	PPAL	PAR	SPAR	ECON	MON	DENOMINACIÓN	IMPORTE
0	0	3	11	5	7					Transf. a Inst. Prov. y Mun. para Fin. Gastos Corrientes	8.500.000
0	0	3	11	5	7	1				Transferencias a Gobiernos Provinciales	8.500.000
0	0	3	11	5	7	1		21		Gastos Corrientes	8.500.000
0	0	3	11	5	7	1		21	1	Moneda Nacional	8.500.000
<b>TOTAL</b>											<b>151.435.890</b>

M.H. y F.P.
16

4



DETALLE DE TRANSFERENCIAS (PARTIDAS INDICATIVAS)

ASIGNACIÓN DE CRÉDITOS DEL PROGRAMA 45

SUBPR	PROY	ACTOBR	FIN	FUN	F.F.	INC	PPAL	PAR	SPAR	U GEO	DENOMINACIÓN	IMPORTE
0	0	2									Prevención Epidemiológica y Control de Enfermedades Agudas	7.800.000
0	0	2	3								SERVICIOS SOCIALES	7.800.000
0	0	2	3	1							Salud	7.800.000
0	0	2	3	1	11						Tesoro Nacional	7.800.000
0	0	2	3	1	11	5					Transferencias	7.800.000
0	0	2	3	1	11	5	7				Transf. a Inst. Prov. y Mun. para Fin. Gastos Corrientes	7.800.000
0	0	2	3	1	11	5	7	1			Transferencias a Gobiernos Provinciales	7.800.000
0	0	2	3	1	11	5	7	1	3001		Administración Central Provincial	7.800.000
0	0	2	3	1	11	5	7	1	3001	2	Ciudad Autónoma de Buenos Aires	130.700
0	0	2	3	1	11	5	7	1	3001	6	Provincia de Buenos Aires	1.157.800
0	0	2	3	1	11	5	7	1	3001	10	Provincia de Catamarca	279.400
0	0	2	3	1	11	5	7	1	3001	14	Provincia de Córdoba	329.900
0	0	2	3	1	11	5	7	1	3001	18	Provincia de Corrientes	349.800
0	0	2	3	1	11	5	7	1	3001	22	Provincia del Chaco	415.300
0	0	2	3	1	11	5	7	1	3001	26	Provincia del Chubut	291.000
0	0	2	3	1	11	5	7	1	3001	30	Provincia de Entre Ríos	279.300
0	0	2	3	1	11	5	7	1	3001	34	Provincia de Formosa	336.900
0	0	2	3	1	11	5	7	1	3001	38	Provincia de Jujuy	381.100
0	0	2	3	1	11	5	7	1	3001	42	Provincia de La Pampa	173.200
0	0	2	3	1	11	5	7	1	3001	46	Provincia de La Rioja	231.700
0	0	2	3	1	11	5	7	1	3001	50	Provincia de Mendoza	267.100
0	0	2	3	1	11	5	7	1	3001	54	Provincia de Misiones	385.000
0	0	2	3	1	11	5	7	1	3001	58	Provincia del Neuquén	231.700
0	0	2	3	1	11	5	7	1	3001	62	Provincia de Río Negro	290.800
0	0	2	3	1	11	5	7	1	3001	66	Provincia de Salta	413.800
0	0	2	3	1	11	5	7	1	3001	70	Provincia de San Juan	258.500
0	0	2	3	1	11	5	7	1	3001	74	Provincia de San Luis	259.100
0	0	2	3	1	11	5	7	1	3001	78	Provincia de Santa Cruz	147.600
0	0	2	3	1	11	5	7	1	3001	82	Provincia de Santa Fe	342.600
0	0	2	3	1	11	5	7	1	3001	86	Provincia de Santiago del Estero	337.000
0	0	2	3	1	11	5	7	1	3001	90	Provincia de Tucumán	367.900
0	0	2	3	1	11	5	7	1	3001	94	Provincia de Tierra del Fuego, Antártida e Islas del Atlántico Sur	142.800
0	0	3									Educación Sanitaria de la Población	700.000
0	0	3	3								SERVICIOS SOCIALES	700.000
0	0	3	3	1							Salud	700.000
0	0	3	3	1	11						Tesoro Nacional	700.000
0	0	3	3	1	11	5					Transferencias	700.000
0	0	3	3	1	11	5	7				Transf. a Inst. Prov. y Mun. para Fin. Gastos Corrientes	700.000
0	0	3	3	1	11	5	7	1			Transferencias a Gobiernos Provinciales	700.000
0	0	3	3	1	11	5	7	1	3001		Administración Central Provincial	700.000

M.H. y F.P.  
16

4

DETALLE DE TRANSFERENCIAS (PARTIDAS INDICATIVAS)

ASIGNACIÓN DE CRÉDITOS DEL PROGRAMA 45



SUBPR	PROY	ACTOBR	FIN	FUN	F.F.	INC	PPAL	PAR	SPAR	UGEO	DENOMINACIÓN	IMPORTE
-------	------	--------	-----	-----	------	-----	------	-----	------	------	--------------	---------

0	0	3	3	1	11	5	7	1	3001	6	Provincia de Buenos Aires	700.000
---	---	---	---	---	----	---	---	---	------	---	---------------------------	---------

TOTAL											8.500.000
-------	--	--	--	--	--	--	--	--	--	--	-----------

M.H. y F.P.
16

4





**LISTADO DE ACTIVIDADES ESPECIFICAS**

CÓDIGO	DENOMINACIÓN	UNIDAD EJECUTORA	CRÉDITO	RECURSOS HUMANOS	
				CARGOS	HS. DE CÁTEDRA
<b>Actividades:</b>					
01	Conducción y Coordinación	Ministerio de Salud	3.947.133	4	0
02	Prevención Epidemiológica y Control de Enfermedades Agudas	Ministerio de Salud	120.323.287	40	0
03	Educación Sanitaria de la Población	Ministerio de Salud	13.218.170	51	0
04	Asistencia al Paciente Miasténico	Ministerio de Salud	12.910.000	0	0
05	Salud para Adultos Mayores	Ministerio de Salud	1.037.300	0	0
<b>TOTAL:</b>			<b>151.435.890</b>	<b>95</b>	<b>0</b>

M.H. y F.P.
16

4



**RECURSOS HUMANOS DEL PROGRAMA 45**

CARGO O CATEGORÍA	CANTIDAD DE	
	CARGOS	HS. DE CÁTEDRA

**Planta Permanente**

AUTORIDADES SUPERIORES DEL PODER EJECUTIVO NACIONAL

Subsecretario	1	0
<b>Subtotal Escalafón</b>	<b>1</b>	<b>0</b>

Personal del Sistema Nacional de Empleo Público (SINEP)

A	1	0
B	4	0
C	40	0
D	37	0
E	4	0
<b>Subtotal Escalafón</b>	<b>86</b>	<b>0</b>

**Planta Temporaria**

Personal del Sistema Nacional de Empleo Público (SINEP)

B	8	0
<b>Subtotal Escalafón</b>	<b>8</b>	<b>0</b>

M.H. y F.P.
16

<b>TOTAL DEL PROGRAMA 45</b>	<b>95</b>	<b>0</b>
------------------------------	-----------	----------

41



**OTRAS CATEGORIAS PRESUPUESTARIAS 99  
EROGACIONES FIGURATIVAS Y TRANSFERENCIAS VARIAS**

**UNIDAD EJECUTORA  
MINISTERIO DE SALUD**

**Servicio Administrativo Financiero  
310**

**DISTRIBUCIÓN DE LÍMITES DEL GASTO**

**ASIGNACIÓN DE CRÉDITOS DE OTRAS CATEGORIAS PRESUPUESTARIAS 99**

GRUPO	PROY	FIN	F.F.	INC	PPAL	PAR	SPAR	ECON	MON	DENOMINACIÓN	IMPORTE
1										<b>Funcionamiento Hospital Garrahan</b>	<b>1.728.100.000</b>
1	0	3								SERVICIOS SOCIALES	1.728.100.000
1	0	3	11							Tesoro Nacional	1.728.100.000
1	0	3	11	5						<b>Transferencias</b>	<b>1.728.100.000</b>
1	0	3	11	5	7					Transf. a Inst. Prov. y Mun. para Fin. Gastos Corrientes	1.543.010.000
1	0	3	11	5	7	1				Transferencias a Gobiernos Provinciales	1.543.010.000
1	0	3	11	5	7	1		21		Gastos Corrientes	1.543.010.000
1	0	3	11	5	7	1		21	1	Moneda Nacional	1.543.010.000
1	0	3	11	5	8					Transf. a Inst. Prov. y Mun. para Financ. Gastos de Capital	185.090.000
1	0	3	11	5	8	1				Transferencias a Gobiernos Provinciales	185.090.000
1	0	3	11	5	8	1		22		Gastos de Capital	185.090.000
1	0	3	11	5	8	1		22	1	Moneda Nacional	185.090.000
2										<b>Erogaciones Figurativas a Organismos Descentralizados</b>	<b>4.365.404.287</b>
2	0	9								OTROS	4.365.404.287
2	0	9	11							Tesoro Nacional	4.365.404.287
2	0	9	11	9						<b>Gastos Figurativos</b>	<b>4.365.404.287</b>
2	0	9	11	9	1					Gastos Fig. de la Adm. Nac. p/Transacciones Corrientes	4.175.098.488
2	0	9	11	9	1	2				Contribución a Organismos Descentralizados	4.175.098.488
2	0	9	11	9	1	2	902			Centro Nacional de Reeducción Social	159.747.347
2	0	9	11	9	1	2	902	21		Gastos Corrientes	159.747.347
2	0	9	11	9	1	2	902	21	1	Moneda Nacional	159.747.347
2	0	9	11	9	1	2	903			Hospital Nacional Dr. Baldomero Sommer	466.881.000

M.H. y F.P.  
16

DISTRIBUCIÓN DE LÍMITES DEL GASTO

ASIGNACIÓN DE CRÉDITOS DE OTRAS CATEGORIAS PRESUPUESTARIAS 99




GRUPO	PROY	FIN	F.F.	INC	PPAL	PAR	SPAR	ECON	MON	DENOMINACIÓN	IMPORTE
2	0	9	11	9	1	2	903	21		Gastos Corrientes	466.881.000
2	0	9	11	9	1	2	903	21	1	Moneda Nacional	466.881.000
2	0	9	11	9	1	2	904			Adm. Nac. de Medicamentos, Alimentos y Tecn. Medica	103.589.000
2	0	9	11	9	1	2	904	21		Gastos Corrientes	103.589.000
2	0	9	11	9	1	2	904	21	1	Moneda Nacional	103.589.000
2	0	9	11	9	1	2	905			Inst. Nac. Central Unico Coordinador de Ablacion e Implante	123.328.000
2	0	9	11	9	1	2	905	21		Gastos Corrientes	123.328.000
2	0	9	11	9	1	2	905	21	1	Moneda Nacional	123.328.000
2	0	9	11	9	1	2	906			Adm. Nac. de Lab. e Inst. de Salud Dr. Carlos Malbran	464.763.343
2	0	9	11	9	1	2	906	21		Gastos Corrientes	464.763.343
2	0	9	11	9	1	2	906	21	1	Moneda Nacional	464.763.343
2	0	9	11	9	1	2	908			Hospital Nacional Profesor Alejandro Posadas	2.080.977.000
2	0	9	11	9	1	2	908	21		Gastos Corrientes	2.080.977.000
2	0	9	11	9	1	2	908	21	1	Moneda Nacional	2.080.977.000
2	0	9	11	9	1	2	909			Colonia Nacional Dr. Manuel Montes de Oca	409.159.453
2	0	9	11	9	1	2	909	21		Gastos Corrientes	409.159.453
2	0	9	11	9	1	2	909	21	1	Moneda Nacional	409.159.453
2	0	9	11	9	1	2	910			Instituto Nacional de Rehabilitación Psicofisica del Sur	146.890.000
2	0	9	11	9	1	2	910	21		Gastos Corrientes	146.890.000
2	0	9	11	9	1	2	910	21	1	Moneda Nacional	146.890.000
2	0	9	11	9	1	2	912			Servicio Nacional de Rehabilitación	219.763.345
2	0	9	11	9	1	2	912	21		Gastos Corrientes	219.763.345
2	0	9	11	9	1	2	912	21	1	Moneda Nacional	219.763.345
2	0	9	11	9	2	2				Gastos Fig. de la Adm. Nac. P/Transacciones de Capital	190.305.799
2	0	9	11	9	2	2				Contribución a Organismos Descentralizados	190.305.799
2	0	9	11	9	2	2	902			Centro Nacional de Reeduación Social	27.446.008
2	0	9	11	9	2	2	902	22		Gastos de Capital	27.446.008
2	0	9	11	9	2	2	902	22	1	Moneda Nacional	27.446.008
2	0	9	11	9	2	2	903			Hospital Nacional Dr. Baldomero Sommer	24.737.000
2	0	9	11	9	2	2	903	22		Gastos de Capital	24.737.000
2	0	9	11	9	2	2	903	22	1	Moneda Nacional	24.737.000
2	0	9	11	9	2	2	905			Inst. Nac. Central Unico Coordinador de Ablacion e Implante	2.624.000
2	0	9	11	9	2	2	905	22		Gastos de Capital	2.624.000
2	0	9	11	9	2	2	905	22	1	Moneda Nacional	2.624.000
2	0	9	11	9	2	2	906			Adm. Nac. de Lab. e Inst. de Salud Dr. Carlos Malbran	48.615.348
2	0	9	11	9	2	2	906	22		Gastos de Capital	48.615.348
2	0	9	11	9	2	2	906	22	1	Moneda Nacional	48.615.348
2	0	9	11	9	2	2	908			Hospital Nacional Profesor Alejandro Posadas	57.535.000
2	0	9	11	9	2	2	908	22		Gastos de Capital	57.535.000
2	0	9	11	9	2	2	908	22	1	Moneda Nacional	57.535.000
2	0	9	11	9	2	2	909			Colonia Nacional Dr. Manuel Montes de Oca	19.100.000
2	0	9	11	9	2	2	909	22		Gastos de Capital	19.100.000
2	0	9	11	9	2	2	909	22	1	Moneda Nacional	19.100.000

M.H. y F.P.  
16

DISTRIBUCIÓN DE LÍMITES DEL GASTO

ASIGNACIÓN DE CRÉDITOS DE OTRAS CATEGORIAS PRESUPUESTARIAS 99



GRUPO	PROY	FIN	F.F.	INC	PPAL	PAR	SPAR	ECON	MON	DENOMINACIÓN	IMPORTE
2	0	9	11	9	2	2	910			Instituto Nacional de Rehabilitacion Psicofisica del Sur	7.848.443
2	0	9	11	9	2	2	910	22		Gastos de Capital	7.848.443
2	0	9	11	9	2	2	910	22	1	Moneda Nacional	7.848.443
2	0	9	11	9	2	2	912			Servicio Nacional de Rehabilitación	2.400.000
2	0	9	11	9	2	2	912	22		Gastos de Capital	2.400.000
2	0	9	11	9	2	2	912	22	1	Moneda Nacional	2.400.000
<b>3</b>										<b>Transferencias Varias</b>	<b>659.193.270</b>
3	0	3								SERVICIOS SOCIALES	659.193.270
3	0	3	11							Tesoro Nacional	627.135.270
<b>3</b>	<b>0</b>	<b>3</b>	<b>11</b>	<b>5</b>						<b>Transferencias</b>	<b>627.135.270</b>
3	0	3	11	5	1					Transf. al Sector Privado para Financiar Gastos Corrientes	80.445.270
3	0	3	11	5	1	6				Transf. para Activ. Cientificas o Académicas	12.018.000
3	0	3	11	5	1	6		21		Gastos Corrientes	12.018.000
3	0	3	11	5	1	6		21	1	Moneda Nacional	12.018.000
3	0	3	11	5	1	7				Transf. a Otras Instituc. Culturales y Soc. S/Fines de Lucro	68.427.270
3	0	3	11	5	1	7		21		Gastos Corrientes	68.427.270
3	0	3	11	5	1	7		21	1	Moneda Nacional	68.427.270
3	0	3	11	5	2					Transf. al Sector Privado para Financiar Gastos Capital	48.826.000
3	0	3	11	5	2	3				Transferencias para Actividades Cientificas o Académicas	8.826.000
3	0	3	11	5	2	3		22		Gastos de Capital	8.826.000
3	0	3	11	5	2	3		22	1	Moneda Nacional	8.826.000
3	0	3	11	5	2	4				Transf. a Otras Inst. Cult. y Sociales sin Fines de Lucro	40.000.000
3	0	3	11	5	2	4		22		Gastos de Capital	40.000.000
3	0	3	11	5	2	4		22	1	Moneda Nacional	40.000.000
3	0	3	11	5	6					Transferencias a Universidades Nacionales	72.650.000
3	0	3	11	5	6	1				Transferencias a Univ. Nac. p/financiar Gastos Corrientes	69.650.000
3	0	3	11	5	6	1		21		Gastos Corrientes	69.650.000
3	0	3	11	5	6	1		21	1	Moneda Nacional	69.650.000
3	0	3	11	5	6	2				Transferencias a Univ. Nac. p/financiar Gastos de Capital	3.000.000
3	0	3	11	5	6	2		22		Gastos de Capital	3.000.000
3	0	3	11	5	6	2		22	1	Moneda Nacional	3.000.000
3	0	3	11	5	7					Transf. a Inst. Prov. y Mun. para Fin. Gastos Corrientes	243.200.000
3	0	3	11	5	7	1				Transferencias a Gobiernos Provinciales	193.198.400
3	0	3	11	5	7	1		21		Gastos Corrientes	193.198.400
3	0	3	11	5	7	1		21	1	Moneda Nacional	193.198.400
3	0	3	11	5	7	6				Transferencias a Gobiernos Municipales	50.001.600
3	0	3	11	5	7	6		21		Gastos Corrientes	50.001.600
3	0	3	11	5	7	6		21	1	Moneda Nacional	50.001.600
3	0	3	11	5	8					Transf. a Inst. Prov. y Mun. para Financ. Gastos de Capital	164.500.000

M.H. y F.P.  
16

4

DISTRIBUCIÓN DE LÍMITES DEL GASTO

ASIGNACIÓN DE CRÉDITOS DE OTRAS CATEGORIAS PRESUPUESTARIAS 99



GRUPO	PROY	FIN	F.F.	INC	PPAL	PAR	SPAR	ECON	MON	DENOMINACIÓN	IMPORTE
3	0	3	11	5	8	1				Transferencias a Gobiernos Provinciales	126.900.000
3	0	3	11	5	8	1		22		Gastos de Capital	126.900.000
3	0	3	11	5	8	1		22	1	Moneda Nacional	126.900.000
3	0	3	11	5	8	6				Transferencias a Gobiernos Municipales	37.600.000
3	0	3	11	5	8	6		22		Gastos de Capital	37.600.000
3	0	3	11	5	8	6		22	1	Moneda Nacional	37.600.000
3	0	3	11	5	9					Transferencias al Exterior	17.514.000
3	0	3	11	5	9	2				Transf.a Organismos Internac. p/Financiar Gastos Corrientes	17.514.000
3	0	3	11	5	9	2		21		Gastos Corrientes	17.514.000
3	0	3	11	5	9	2		21	1	Moneda Nacional	17.514.000
3	0	3	13							Recursos con Afectación Específica	7.592.000
<b>3</b>	<b>0</b>	<b>3</b>	<b>13</b>	<b>5</b>						<b>Transferencias</b>	<b>7.592.000</b>
3	0	3	13	5	7					Transf. a Inst. Prov. y Mun. para Fin. Gastos Corrientes	7.592.000
3	0	3	13	5	7	1				Transferencias a Gobiernos Provinciales	7.592.000
3	0	3	13	5	7	1		21		Gastos Corrientes	7.592.000
3	0	3	13	5	7	1		21	1	Moneda Nacional	7.592.000
3	0	3	14							Transferencias Internas	24.466.000
<b>3</b>	<b>0</b>	<b>3</b>	<b>14</b>	<b>5</b>						<b>Transferencias</b>	<b>24.466.000</b>
3	0	3	14	5	7					Transf. a Inst. Prov. y Mun. para Fin. Gastos Corrientes	24.466.000
3	0	3	14	5	7	1				Transferencias a Gobiernos Provinciales	24.466.000
3	0	3	14	5	7	1		21		Gastos Corrientes	24.466.000
3	0	3	14	5	7	1		21	1	Moneda Nacional	24.466.000
<b>5</b>										<b>Funcionamiento Hospital El Cruce de Florencio Varela</b>	<b>632.163.859</b>
										<b>SERVICIOS SOCIALES</b>	<b>632.163.859</b>
5	0	3	11							Tesoro Nacional	632.163.859
<b>5</b>	<b>0</b>	<b>3</b>	<b>11</b>	<b>5</b>						<b>Transferencias</b>	<b>632.163.859</b>
5	0	3	11	5	7					Transf. a Inst. Prov. y Mun. para Fin. Gastos Corrientes	531.163.859
5	0	3	11	5	7	1				Transferencias a Gobiernos Provinciales	531.163.859
5	0	3	11	5	7	1		21		Gastos Corrientes	531.163.859
5	0	3	11	5	7	1		21	1	Moneda Nacional	531.163.859
5	0	3	11	5	8					Transf. a Inst. Prov. y Mun. para Financ. Gastos de Capital	101.000.000
5	0	3	11	5	8	1				Transferencias a Gobiernos Provinciales	101.000.000
5	0	3	11	5	8	1		22		Gastos de Capital	101.000.000
5	0	3	11	5	8	1		22	1	Moneda Nacional	101.000.000
<b>7</b>										<b>Funcionamiento Hospital de Alta Complejidad Marta T. Schwarz</b>	<b>30.000.000</b>
										<b>SERVICIOS SOCIALES</b>	<b>30.000.000</b>
7	0	3	11							Tesoro Nacional	30.000.000

M.H. y F.P.  
16

*[Handwritten signature]*

DISTRIBUCIÓN DE LÍMITES DEL GASTO


ASIGNACIÓN DE CRÉDITOS DE OTRAS CATEGORIAS PRESUPUESTARIAS 99



GRUPO	PROY	FIN	F.F.	INC	PPAL	PAR	SPAR	ECON	MON	DENOMINACIÓN	IMPORTE
7	0	3	11	5						<b>Transferencias</b>	<b>30.000.000</b>
7	0	3	11	5	5					Transferencias a Otras Entidades del Sector Público Nacional	30.000.000
7	0	3	11	5	5	4				Transf. a Fondos Fiduc.y Otros Entes del SPNnF p/Fin.Gs.Ctes	30.000.000
7	0	3	11	5	5	4		21		Gastos Corrientes	30.000.000
7	0	3	11	5	5	4		21	1	Moneda Nacional	30.000.000
8										<b>Funcionamiento Hospital de Alta Complejidad El Calafate</b>	<b>120.000.000</b>
8	0	3								SERVICIOS SOCIALES	120.000.000
8	0	3	11							Tesoro Nacional	120.000.000
8	0	3	11	5						<b>Transferencias</b>	<b>120.000.000</b>
8	0	3	11	5	5					Transferencias a Otras Entidades del Sector Público Nacional	120.000.000
8	0	3	11	5	5	4				Transf. a Fondos Fiduc.y Otros Entes del SPNnF p/Fin.Gs.Ctes	120.000.000
8	0	3	11	5	5	4		21		Gastos Corrientes	120.000.000
8	0	3	11	5	5	4		21	1	Moneda Nacional	120.000.000
<b>TOTAL</b>											<b>7.534.861.416</b>

M.H. y F.P.  
16

4



DETALLE DE TRANSFERENCIAS (PARTIDAS INDICATIVAS)

ASIGNACIÓN DE CRÉDITOS DE OTRAS CATEGORIAS PRESUPUESTARIAS 99

GRUPO	PROY	ACTOBR	FIN	FUN	F.F.	INC	PPAL	PAR	SPAR	U G E O	DENOMINACIÓN	IMPORTE
1											Funcionamiento Hospital Garrahan	1.728.100.000
1	0	1									Funcionamiento Hospital Garrahan	1.728.100.000
1	0	1	3								SERVICIOS SOCIALES	1.728.100.000
1	0	1	3	1							Salud	1.728.100.000
1	0	1	3	1	11						Tesoro Nacional	1.728.100.000
1	0	1	3	1	11	5					<b>Transferencias</b>	<b>1.728.100.000</b>
1	0	1	3	1	11	5	7				Transf. a Inst. Prov. y Mun. para Fin. Gastos Corrientes	1.543.010.000
1	0	1	3	1	11	5	7	1			Transferencias a Gobiernos Provinciales	1.543.010.000
1	0	1	3	1	11	5	7	1	3001		Administración Central Provincial	1.543.010.000
1	0	1	3	1	11	5	7	1	3001	2	Ciudad Autónoma de Buenos Aires	1.543.010.000
1	0	1	3	1	11	5	8				Transf. a Inst. Prov. y Mun. para Financ. Gastos de Capital	185.090.000
1	0	1	3	1	11	5	8	1			Transferencias a Gobiernos Provinciales	185.090.000
1	0	1	3	1	11	5	8	1	3001		Administración central provincial	185.090.000
1	0	1	3	1	11	5	8	1	3001	2	Ciudad Autónoma de Buenos Aires	185.090.000
3											<b>Transferencias Varias</b>	<b>659.193.270</b>
3	0	1									<b>Transferencias Varias</b>	<b>659.193.270</b>
3	0	1	3								SERVICIOS SOCIALES	659.193.270
3	0	1	3	1							Salud	659.193.270
3	0	1	3	1	11						Tesoro Nacional	627.135.270
3	0	1	3	1	11	5					<b>Transferencias</b>	<b>627.135.270</b>
3	0	1	3	1	11	5	1				Transf. al Sector Privado para Financiar Gastos Corrientes	80.445.270
3	0	1	3	1	11	5	1	6			Transf. para Activ. Cientificas o Académicas	12.018.000
3	0	1	3	1	11	5	1	6	2033		Asociación Argentina de Presupuesto (ASAP)	18.000
3	0	1	3	1	11	5	1	6	2033	2	Ciudad Autónoma de Buenos Aires	18.000
3	0	1	3	1	11	5	1	6	9999		Sin discriminar	12.000.000
3	0	1	3	1	11	5	1	6	9999	2	Ciudad Autónoma de Buenos Aires	500.000
3	0	1	3	1	11	5	1	6	9999	6	Provincia de Buenos Aires	500.000
3	0	1	3	1	11	5	1	6	9999	10	Provincia de Catamarca	500.000
3	0	1	3	1	11	5	1	6	9999	14	Provincia de Córdoba	500.000
3	0	1	3	1	11	5	1	6	9999	18	Provincia de Corrientes	500.000
3	0	1	3	1	11	5	1	6	9999	22	Provincia del Chaco	500.000
3	0	1	3	1	11	5	1	6	9999	26	Provincia del Chubut	500.000
3	0	1	3	1	11	5	1	6	9999	30	Provincia de Entre Ríos	500.000

M.H. y F.P.  
16

4



DETALLE DE TRANSFERENCIAS (PARTIDAS INDICATIVAS)

ASIGNACIÓN DE CRÉDITOS DE OTRAS CATEGORIAS PRESUPUESTARIAS 99.




GRUPO	PROY	ACTOBR	FIN	FUN	F.F.	INC	PPAL	PAR	SPAR	UGEO	DENOMINACION	IMPORTE
3	0	1	3	1	11	5	1	6	9999	34	Provincia de Formosa	500.000
3	0	1	3	1	11	5	1	6	9999	38	Provincia de Jujuy	500.000
3	0	1	3	1	11	5	1	6	9999	42	Provincia de La Pampa	500.000
3	0	1	3	1	11	5	1	6	9999	46	Provincia de La Rioja	500.000
3	0	1	3	1	11	5	1	6	9999	50	Provincia de Mendoza	500.000
3	0	1	3	1	11	5	1	6	9999	54	Provincia de Misiones	500.000
3	0	1	3	1	11	5	1	6	9999	58	Provincia del Neuquén	500.000
3	0	1	3	1	11	5	1	6	9999	62	Provincia de Río Negro	500.000
3	0	1	3	1	11	5	1	6	9999	66	Provincia de Salta	500.000
3	0	1	3	1	11	5	1	6	9999	70	Provincia de San Juan	500.000
3	0	1	3	1	11	5	1	6	9999	74	Provincia de San Luis	500.000
3	0	1	3	1	11	5	1	6	9999	78	Provincia de Santa Cruz	500.000
3	0	1	3	1	11	5	1	6	9999	82	Provincia de Santa Fe	500.000
3	0	1	3	1	11	5	1	6	9999	86	Provincia de Santiago del Estero	500.000
3	0	1	3	1	11	5	1	6	9999	90	Provincia de Tucumán	500.000
3	0	1	3	1	11	5	1	6	9999	94	Provincia de Tierra del Fuego, Antártida e Islas del Atlántico Sur	500.000
3	0	1	3	1	11	5	1	7			Transf. a Otras Instituc. Culturales y Soc. S/Fines de Lucro	68.427.270
3	0	1	3	1	11	5	1	7	2187		Fundacion de la Hemofilia	13.200.000
3	0	1	3	1	11	5	1	7	2187	2	Ciudad Autónoma de Buenos Aires	13.200.000
3	0	1	3	1	11	5	1	7	2227		Fundacion Hospital de Pediatría Dr. Juan P. Garrahan	37.227.270
3	0	1	3	1	11	5	1	7	2227	2	Ciudad Autónoma de Buenos Aires	37.227.270
3	0	1	3	1	11	5	1	7	9999		Sin discriminar	18.000.000
3	0	1	3	1	11	5	1	7	9999	2	Ciudad Autónoma de Buenos Aires	750.000
3	0	1	3	1	11	5	1	7	9999	6	Provincia de Buenos Aires	750.000
3	0	1	3	1	11	5	1	7	9999	10	Provincia de Catamarca	750.000
3	0	1	3	1	11	5	1	7	9999	14	Provincia de Córdoba	750.000
3	0	1	3	1	11	5	1	7	9999	18	Provincia de Corrientes	750.000
3	0	1	3	1	11	5	1	7	9999	22	Provincia del Chaco	750.000
3	0	1	3	1	11	5	1	7	9999	26	Provincia del Chubut	750.000
3	0	1	3	1	11	5	1	7	9999	30	Provincia de Entre Ríos	750.000
3	0	1	3	1	11	5	1	7	9999	34	Provincia de Formosa	750.000
3	0	1	3	1	11	5	1	7	9999	38	Provincia de Jujuy	750.000
3	0	1	3	1	11	5	1	7	9999	42	Provincia de La Pampa	750.000
3	0	1	3	1	11	5	1	7	9999	46	Provincia de La Rioja	750.000
3	0	1	3	1	11	5	1	7	9999	50	Provincia de Mendoza	750.000
3	0	1	3	1	11	5	1	7	9999	54	Provincia de Misiones	750.000
3	0	1	3	1	11	5	1	7	9999	58	Provincia del Neuquén	750.000
3	0	1	3	1	11	5	1	7	9999	62	Provincia de Río Negro	750.000
3	0	1	3	1	11	5	1	7	9999	66	Provincia de Salta	750.000
3	0	1	3	1	11	5	1	7	9999	70	Provincia de San Juan	750.000
3	0	1	3	1	11	5	1	7	9999	74	Provincia de San Luis	750.000
3	0	1	3	1	11	5	1	7	9999	78	Provincia de Santa Cruz	750.000
3	0	1	3	1	11	5	1	7	9999	82	Provincia de Santa Fe	750.000
3	0	1	3	1	11	5	1	7	9999	86	Provincia de Santiago del Estero	750.000
3	0	1	3	1	11	5	1	7	9999	90	Provincia de Tucumán	750.000
3	0	1	3	1	11	5	1	7	9999	94	Provincia de Tierra del Fuego, Antártida e Islas del Atlántico Sur	750.000
3	0	1	3	1	11	5	2				Transf. al Sector Privado para Financiar Gastos Capital	48.826.000
3	0	1	3	1	11	5	2	3			Transferencias para Actividades Científicas o Académicas	8.826.000
3	0	1	3	1	11	5	2	3	9999		Sin discriminar	8.826.000
3	0	1	3	1	11	5	2	3	9999	2	Ciudad Autónoma de Buenos Aires	367.750
3	0	1	3	1	11	5	2	3	9999	6	Provincia de Buenos Aires	367.750
3	0	1	3	1	11	5	2	3	9999	10	Provincia de Catamarca	367.750
3	0	1	3	1	11	5	2	3	9999	14	Provincia de Córdoba	367.750

M.H. y F.P.  
16

4

DETALLE DE TRANSFERENCIAS (PARTIDAS INDICATIVAS)

ASIGNACIÓN DE CRÉDITOS DE OTRAS CATEGORIAS PRESUPUESTARIAS 99



GRUPO	PROY	ACTOBR	FIN	FUN	F.F.	INC	PPAL	PAR	SPAR	UGEO	DENOMINACIÓN	IMPORTE
3	0	1	3	1	11	5	2	3	9999	18	Provincia de Corrientes	
3	0	1	3	1	11	5	2	3	9999	22	Provincia del Chaco	367.750
3	0	1	3	1	11	5	2	3	9999	26	Provincia del Chubut	367.750
3	0	1	3	1	11	5	2	3	9999	30	Provincia de Entre Ríos	367.750
3	0	1	3	1	11	5	2	3	9999	34	Provincia de Formosa	367.750
3	0	1	3	1	11	5	2	3	9999	38	Provincia de Jujuy	367.750
3	0	1	3	1	11	5	2	3	9999	42	Provincia de La Pampa	367.750
3	0	1	3	1	11	5	2	3	9999	46	Provincia de La Rioja	367.750
3	0	1	3	1	11	5	2	3	9999	50	Provincia de Mendoza	367.750
3	0	1	3	1	11	5	2	3	9999	54	Provincia de Misiones	367.750
3	0	1	3	1	11	5	2	3	9999	58	Provincia del Neuquén	367.750
3	0	1	3	1	11	5	2	3	9999	62	Provincia de Río Negro	367.750
3	0	1	3	1	11	5	2	3	9999	66	Provincia de Salta	367.750
3	0	1	3	1	11	5	2	3	9999	70	Provincia de San Juan	367.750
3	0	1	3	1	11	5	2	3	9999	74	Provincia de San Luis	367.750
3	0	1	3	1	11	5	2	3	9999	78	Provincia de Santa Cruz	367.750
3	0	1	3	1	11	5	2	3	9999	82	Provincia de Santa Fe	367.750
3	0	1	3	1	11	5	2	3	9999	86	Provincia de Santiago del Estero	367.750
3	0	1	3	1	11	5	2	3	9999	90	Provincia de Tucumán	367.750
3	0	1	3	1	11	5	2	3	9999	94	Provincia de Tierra del Fuego, Antártida e Islas del Atlántico Sur	367.750
3	0	1	3	1	11	5	2	4			Transf. a Otras Inst. Cult. y Sociales sin Fines de Lucro	40.000.000
3	0	1	3	1	11	5	2	4	9999		Sin discriminar	40.000.000
3	0	1	3	1	11	5	2	4	9999	2	Ciudad Autónoma de Buenos Aires	1.666.667
3	0	1	3	1	11	5	2	4	9999	6	Provincia de Buenos Aires	1.666.659
3	0	1	3	1	11	5	2	4	9999	10	Provincia de Catamarca	1.666.667
3	0	1	3	1	11	5	2	4	9999	14	Provincia de Córdoba	1.666.667
3	0	1	3	1	11	5	2	4	9999	18	Provincia de Corrientes	1.666.667
3	0	1	3	1	11	5	2	4	9999	22	Provincia del Chaco	1.666.667
3	0	1	3	1	11	5	2	4	9999	26	Provincia del Chubut	1.666.667
3	0	1	3	1	11	5	2	4	9999	30	Provincia de Entre Ríos	1.666.667
3	0	1	3	1	11	5	2	4	9999	34	Provincia de Formosa	1.666.667
3	0	1	3	1	11	5	2	4	9999	38	Provincia de Jujuy	1.666.667
3	0	1	3	1	11	5	2	4	9999	42	Provincia de La Pampa	1.666.667
3	0	1	3	1	11	5	2	4	9999	46	Provincia de La Rioja	1.666.667
3	0	1	3	1	11	5	2	4	9999	50	Provincia de Mendoza	1.666.667
3	0	1	3	1	11	5	2	4	9999	54	Provincia de Misiones	1.666.667
3	0	1	3	1	11	5	2	4	9999	58	Provincia del Neuquén	1.666.667
3	0	1	3	1	11	5	2	4	9999	62	Provincia de Río Negro	1.666.667
3	0	1	3	1	11	5	2	4	9999	66	Provincia de Salta	1.666.667
3	0	1	3	1	11	5	2	4	9999	70	Provincia de San Juan	1.666.667
3	0	1	3	1	11	5	2	4	9999	74	Provincia de San Luis	1.666.667
3	0	1	3	1	11	5	2	4	9999	78	Provincia de Santa Cruz	1.666.667
3	0	1	3	1	11	5	2	4	9999	82	Provincia de Santa Fe	1.666.667
3	0	1	3	1	11	5	2	4	9999	86	Provincia de Santiago del Estero	1.666.667
3	0	1	3	1	11	5	2	4	9999	90	Provincia de Tucumán	1.666.667
3	0	1	3	1	11	5	2	4	9999	94	Provincia de Tierra del Fuego, Antártida e Islas del Atlántico Sur	1.666.667
3	0	1	3	1	11	5	6				Transferencias a Universidades Nacionales	72.650.000
3	0	1	3	1	11	5	6	1			Transferencias a Univ. Nac. p/financiar Gastos Corrientes	69.650.000
3	0	1	3	1	11	5	6	1	806		Universidad de Buenos Aires	66.650.000
3	0	1	3	1	11	5	6	1	806	2	Ciudad Autónoma de Buenos Aires	66.650.000
3	0	1	3	1	11	5	6	1	848		Universidades sin Discriminar	3.000.000
3	0	1	3	1	11	5	6	1	848	6	Provincia de Buenos Aires	3.000.000
3	0	1	3	1	11	5	6	2			Transferencias a Univ. Nac. p/financiar Gastos de Capital	3.000.000

M.H. y F.P.  
16

1



DETALLE DE TRANSFERENCIAS (PARTIDAS INDICATIVAS)

ASIGNACIÓN DE CRÉDITOS DE OTRAS CATEGORIAS PRESUPUESTARIAS 99

GRUPO	PROY	ACTOBR	FIN	FUN	F.F.	INC	PPAL	PAR	SPAR	UGEO	DENOMINACIÓN	IMPORTE
3	0	1	3	1	11	5	6	2	848		Universidades sin Discriminar	3.000.000
3	0	1	3	1	11	5	6	2	848	6	Provincia de Buenos Aires	3.000.000
3	0	1	3	1	11	5	7				Transf. a Inst. Prov. y Mun. para Fin. Gastos Corrientes	243.200.000
3	0	1	3	1	11	5	7	1			Transferencias a Gobiernos Provinciales	193.198.400
3	0	1	3	1	11	5	7	1	3001		Administración Central Provincial	193.198.400
3	0	1	3	1	11	5	7	1	3001	2	Ciudad Autónoma de Buenos Aires	6.226.000
3	0	1	3	1	11	5	7	1	3001	6	Provincia de Buenos Aires	6.226.000
3	0	1	3	1	11	5	7	1	3001	10	Provincia de Catamarca	6.226.000
3	0	1	3	1	11	5	7	1	3001	14	Provincia de Córdoba	6.226.000
3	0	1	3	1	11	5	7	1	3001	18	Provincia de Corrientes	6.226.000
3	0	1	3	1	11	5	7	1	3001	22	Provincia del Chaco	6.226.000
3	0	1	3	1	11	5	7	1	3001	26	Provincia del Chubut	6.226.000
3	0	1	3	1	11	5	7	1	3001	30	Provincia de Entre Ríos	6.226.000
3	0	1	3	1	11	5	7	1	3001	34	Provincia de Formosa	6.226.000
3	0	1	3	1	11	5	7	1	3001	38	Provincia de Jujuy	6.226.000
3	0	1	3	1	11	5	7	1	3001	42	Provincia de La Pampa	6.226.000
3	0	1	3	1	11	5	7	1	3001	46	Provincia de La Rioja	50.000.400
3	0	1	3	1	11	5	7	1	3001	50	Provincia de Mendoza	6.226.000
3	0	1	3	1	11	5	7	1	3001	54	Provincia de Misiones	6.226.000
3	0	1	3	1	11	5	7	1	3001	58	Provincia del Neuquén	6.226.000
3	0	1	3	1	11	5	7	1	3001	62	Provincia de Río Negro	6.226.000
3	0	1	3	1	11	5	7	1	3001	66	Provincia de Salta	6.226.000
3	0	1	3	1	11	5	7	1	3001	70	Provincia de San Juan	6.226.000
3	0	1	3	1	11	5	7	1	3001	74	Provincia de San Luis	6.226.000
3	0	1	3	1	11	5	7	1	3001	78	Provincia de Santa Cruz	6.226.000
3	0	1	3	1	11	5	7	1	3001	82	Provincia de Santa Fe	6.226.000
3	0	1	3	1	11	5	7	1	3001	86	Provincia de Santiago del Estero	6.226.000
3	0	1	3	1	11	5	7	1	3001	90	Provincia de Tucumán	6.226.000
3	0	1	3	1	11	5	7	1	3001	94	Provincia de Tierra del Fuego, Antártida e Islas del Atlántico Sur	6.226.000
3	0	1	3	1	11	5	7	6			Transferencias a Gobiernos Municipales	50.001.600
3	0	1	3	1	11	5	7	6	9999		Sin discriminar	50.001.600
3	0	1	3	1	11	5	7	6	9999	2	Ciudad Autónoma de Buenos Aires	2.083.400
3	0	1	3	1	11	5	7	6	9999	6	Provincia de Buenos Aires	2.083.400
3	0	1	3	1	11	5	7	6	9999	10	Provincia de Catamarca	2.083.400
3	0	1	3	1	11	5	7	6	9999	14	Provincia de Córdoba	2.083.400
3	0	1	3	1	11	5	7	6	9999	18	Provincia de Corrientes	2.083.400
3	0	1	3	1	11	5	7	6	9999	22	Provincia del Chaco	2.083.400
3	0	1	3	1	11	5	7	6	9999	26	Provincia del Chubut	2.083.400
3	0	1	3	1	11	5	7	6	9999	30	Provincia de Entre Ríos	2.083.400
3	0	1	3	1	11	5	7	6	9999	34	Provincia de Formosa	2.083.400
3	0	1	3	1	11	5	7	6	9999	38	Provincia de Jujuy	2.083.400
3	0	1	3	1	11	5	7	6	9999	42	Provincia de La Pampa	2.083.400
3	0	1	3	1	11	5	7	6	9999	46	Provincia de La Rioja	2.083.400
3	0	1	3	1	11	5	7	6	9999	50	Provincia de Mendoza	2.083.400
3	0	1	3	1	11	5	7	6	9999	54	Provincia de Misiones	2.083.400
3	0	1	3	1	11	5	7	6	9999	58	Provincia del Neuquén	2.083.400
3	0	1	3	1	11	5	7	6	9999	62	Provincia de Río Negro	2.083.400
3	0	1	3	1	11	5	7	6	9999	66	Provincia de Salta	2.083.400
3	0	1	3	1	11	5	7	6	9999	70	Provincia de San Juan	2.083.400
3	0	1	3	1	11	5	7	6	9999	74	Provincia de San Luis	2.083.400
3	0	1	3	1	11	5	7	6	9999	78	Provincia de Santa Cruz	2.083.400
3	0	1	3	1	11	5	7	6	9999	82	Provincia de Santa Fe	2.083.400
3	0	1	3	1	11	5	7	6	9999	86	Provincia de Santiago del Estero	2.083.400
3	0	1	3	1	11	5	7	6	9999	90	Provincia de Tucumán	2.083.400

M.H. y F.P.  
16

4

DETALLE DE TRANSFERENCIAS (PARTIDAS INDICATIVAS)

ASIGNACIÓN DE CRÉDITOS DE OTRAS CATEGORIAS PRESUPUESTARIAS 99



GRUPO	PROY	ACTOBR	FIN	FUN	F.F.	INC	PPAL	PAR	SPAR	U G E O	DENOMINACIÓN	IMPORTE
3	0	1	3	1	11	5	7	6	9999	94	Provincia de Tierra del Fuego, Antártida e Islas del Atlántico Sur	2.083.400
3	0	1	3	1	11	5	8				Transf. a Inst. Prov. y Mun. para Financ. Gastos de Capital	164.500.000
3	0	1	3	1	11	5	8	1			Transferencias a Gobiernos Provinciales	126.900.000
3	0	1	3	1	11	5	8	1	3001		Administración central provincial	126.900.000
3	0	1	3	1	11	5	8	1	3001	2	Ciudad Autónoma de Buenos Aires	5.287.500
3	0	1	3	1	11	5	8	1	3001	6	Provincia de Buenos Aires	5.287.500
3	0	1	3	1	11	5	8	1	3001	10	Provincia de Catamarca	5.287.500
3	0	1	3	1	11	5	8	1	3001	14	Provincia de Córdoba	5.287.500
3	0	1	3	1	11	5	8	1	3001	18	Provincia de Corrientes	5.287.500
3	0	1	3	1	11	5	8	1	3001	22	Provincia del Chaco	5.287.500
3	0	1	3	1	11	5	8	1	3001	26	Provincia del Chubut	5.287.500
3	0	1	3	1	11	5	8	1	3001	30	Provincia de Entre Ríos	5.287.500
3	0	1	3	1	11	5	8	1	3001	34	Provincia de Formosa	5.287.500
3	0	1	3	1	11	5	8	1	3001	38	Provincia de Jujuy	5.287.500
3	0	1	3	1	11	5	8	1	3001	42	Provincia de La Pampa	5.287.500
3	0	1	3	1	11	5	8	1	3001	46	Provincia de La Rioja	5.287.500
3	0	1	3	1	11	5	8	1	3001	50	Provincia de Mendoza	5.287.500
3	0	1	3	1	11	5	8	1	3001	54	Provincia de Misiones	5.287.500
3	0	1	3	1	11	5	8	1	3001	58	Provincia del Neuquén	5.287.500
3	0	1	3	1	11	5	8	1	3001	62	Provincia de Río Negro	5.287.500
3	0	1	3	1	11	5	8	1	3001	66	Provincia de Salta	5.287.500
3	0	1	3	1	11	5	8	1	3001	70	Provincia de San Juan	5.287.500
3	0	1	3	1	11	5	8	1	3001	74	Provincia de San Luis	5.287.500
3	0	1	3	1	11	5	8	1	3001	78	Provincia de Santa Cruz	5.287.500
3	0	1	3	1	11	5	8	1	3001	82	Provincia de Santa Fe	5.287.500
3	0	1	3	1	11	5	8	1	3001	86	Provincia de Santiago del Estero	5.287.500
3	0	1	3	1	11	5	8	1	3001	90	Provincia de Tucumán	5.287.500
3	0	1	3	1	11	5	8	1	3001	94	Provincia de Tierra del Fuego, Antártida e Islas del Atlántico Sur	5.287.500
3	0	1	3	1	11	5	8	6			Transferencias a Gobiernos Municipales	37.600.000
3	0	1	3	1	11	5	8	6	9999		Sin discriminar	37.600.000
3	0	1	3	1	11	5	8	6	9999	2	Ciudad Autónoma de Buenos Aires	1.400.000
3	0	1	3	1	11	5	8	6	9999	6	Provincia de Buenos Aires	5.400.000
3	0	1	3	1	11	5	8	6	9999	10	Provincia de Catamarca	1.400.000
3	0	1	3	1	11	5	8	6	9999	14	Provincia de Córdoba	1.400.000
3	0	1	3	1	11	5	8	6	9999	18	Provincia de Corrientes	1.400.000
3	0	1	3	1	11	5	8	6	9999	22	Provincia del Chaco	1.400.000
3	0	1	3	1	11	5	8	6	9999	26	Provincia del Chubut	1.400.000
3	0	1	3	1	11	5	8	6	9999	30	Provincia de Entre Ríos	1.400.000
3	0	1	3	1	11	5	8	6	9999	34	Provincia de Formosa	1.400.000
3	0	1	3	1	11	5	8	6	9999	38	Provincia de Jujuy	1.400.000
3	0	1	3	1	11	5	8	6	9999	42	Provincia de La Pampa	1.400.000
3	0	1	3	1	11	5	8	6	9999	46	Provincia de La Rioja	1.400.000
3	0	1	3	1	11	5	8	6	9999	50	Provincia de Mendoza	1.400.000
3	0	1	3	1	11	5	8	6	9999	54	Provincia de Misiones	1.400.000
3	0	1	3	1	11	5	8	6	9999	58	Provincia del Neuquén	1.400.000
3	0	1	3	1	11	5	8	6	9999	62	Provincia de Río Negro	1.400.000
3	0	1	3	1	11	5	8	6	9999	66	Provincia de Salta	1.400.000
3	0	1	3	1	11	5	8	6	9999	70	Provincia de San Juan	1.400.000
3	0	1	3	1	11	5	8	6	9999	74	Provincia de San Luis	1.400.000
3	0	1	3	1	11	5	8	6	9999	78	Provincia de Santa Cruz	1.400.000
3	0	1	3	1	11	5	8	6	9999	82	Provincia de Santa Fe	1.400.000
3	0	1	3	1	11	5	8	6	9999	86	Provincia de Santiago del Estero	1.400.000
3	0	1	3	1	11	5	8	6	9999	90	Provincia de Tucumán	1.400.000
3	0	1	3	1	11	5	8	6	9999	94	Provincia de Tierra del Fuego, Antártida e Islas del Atlántico Sur	1.400.000

M.H. y F.P.  
16

4

DETALLE DE TRANSFERENCIAS (PARTIDAS INDICATIVAS)

ASIGNACIÓN DE CRÉDITOS DE OTRAS CATEGORIAS PRESUPUESTARIAS 99



GRUPO	PROY	ACTOR	FIN	FUN	F.F.	INC	PPAL	PAR	SPAR	U	GEO	DENOMINACIÓN	IMPORTE
3	0	1	3	1	11	5	9					Transferencias al Exterior	17.514.000
3	0	1	3	1	11	5	9	2				Transf.a Organismos Internac. p/Financiar Gastos Corrientes	17.514.000
3	0	1	3	1	11	5	9	2	1451			Organización Panamericana de la Salud	10.714.000
3	0	1	3	1	11	5	9	2	1451	2		Ciudad Autónoma de Buenos Aires	10.714.000
3	0	1	3	1	11	5	9	2	1501			Programa de las Naciones Unidas para el Desarrollo	6.000.000
3	0	1	3	1	11	5	9	2	1501	2		Ciudad Autónoma de Buenos Aires	6.000.000
3	0	1	3	1	11	5	9	2	1801			Organización Iberoamericana de la Seguridad Social	800.000
3	0	1	3	1	11	5	9	2	1801	2		Ciudad Autónoma de Buenos Aires	800.000
3	0	1	3	1	13							Recursos con Afectación Específica	7.592.000
3	0	1	3	1	13	5						<b>Transferencias</b>	<b>7.592.000</b>
3	0	1	3	1	13	5	7					Transf. a Inst. Prov. y Mun. para Fin. Gastos Corrientes	7.592.000
3	0	1	3	1	13	5	7	1				Transferencias a Gobiernos Provinciales	7.592.000
3	0	1	3	1	13	5	7	1	3001			Administración Central Provincial	7.592.000
3	0	1	3	1	13	5	7	1	3001	46		Provincia de La Rioja	7.592.000
3	0	1	3	1	14							Transferencias Internas	24.466.000
3	0	1	3	1	14	5						<b>Transferencias</b>	<b>24.466.000</b>
3	0	1	3	1	14	5	7					Transf. a Inst. Prov. y Mun. para Fin. Gastos Corrientes	24.466.000
3	0	1	3	1	14	5	7	1				Transferencias a Gobiernos Provinciales	24.466.000
3	0	1	3	1	14	5	7	1	3001			Administración Central Provincial	24.466.000
3	0	1	3	1	14	5	7	1	3001	46		Provincia de La Rioja	24.466.000
5												<b>Funcionamiento Hospital El Cruce de Florencio Varela</b>	<b>632.163.859</b>
5	0	1										<b>Funcionamiento Hospital El Cruce de Florencio Varela</b>	<b>632.163.859</b>
5	0	1	3									SERVICIOS SOCIALES	632.163.859
5	0	1	3	1								Salud	632.163.859
5	0	1	3	1	11							Tesoro Nacional	632.163.859
5	0	1	3	1	11	5						<b>Transferencias</b>	<b>632.163.859</b>
5	0	1	3	1	11	5	7					Transf. a Inst. Prov. y Mun. para Fin. Gastos Corrientes	531.163.859
5	0	1	3	1	11	5	7	1				Transferencias a Gobiernos Provinciales	531.163.859
5	0	1	3	1	11	5	7	1	3001			Administración Central Provincial	531.163.859
5	0	1	3	1	11	5	7	1	3001	6		Provincia de Buenos Aires	531.163.859
5	0	1	3	1	11	5	8					Transf. a Inst. Prov. y Mun. para Financ. Gastos de Capital	101.000.000
5	0	1	3	1	11	5	8	1				Transferencias a Gobiernos Provinciales	101.000.000
5	0	1	3	1	11	5	8	1	3001			Administración central provincial	101.000.000

M.H. y F.P.  
16

11



DETALLE DE TRANSFERENCIAS (PARTIDAS INDICATIVAS)

ASIGNACIÓN DE CRÉDITOS DE OTRAS CATEGORIAS PRESUPUESTARIAS 99

GRUPO	PROY	ACTOBR	FIN	FUN	F.F.	INC	PPAL	PAR	SPAR	U G E O	DENOMINACIÓN	IMPORTE
5	0	1	3	1	11	5	8	1	3001	6	Provincia de Buenos Aires	101.000.000
7											Funcionamiento Hospital de Alta Complejidad Marta T. Schwarz	30.000.000
7	0	1									Funcionamiento Hospital de Alta Complejidad Marta T. Schwarz	30.000.000
7	0	1	3								SERVICIOS SOCIALES	30.000.000
7	0	1	3	1							Salud	30.000.000
7	0	1	3	1	11						Tesoro Nacional	30.000.000
7	0	1	3	1	11	5					Transferencias	30.000.000
7	0	1	3	1	11	5	5				Transferencias a Otras Entidades del Sector Público Nacional	30.000.000
7	0	1	3	1	11	5	5	4			Transf. a Fondos Fiduc.y Otros Entes del SPNnF p/Fin.Gs.Ctes	30.000.000
7	0	1	3	1	11	5	5	4	999		Otros	30.000.000
7	0	1	3	1	11	5	5	4	999	54	Provincia de Misiones	30.000.000
8											Funcionamiento Hospital de Alta Complejidad El Calafate	120.000.000
8	0	1									Funcionamiento Hospital de Alta Complejidad El Calafate	120.000.000
8	0	1	3								SERVICIOS SOCIALES	120.000.000
8	0	1	3	1							Salud	120.000.000
8	0	1	3	1	11						Tesoro Nacional	120.000.000
8	0	1	3	1	11	5					Transferencias	120.000.000
8	0	1	3	1	11	5	5				Transferencias a Otras Entidades del Sector Público Nacional	120.000.000
8	0	1	3	1	11	5	5	4			Transf. a Fondos Fiduc.y Otros Entes del SPNnF p/Fin.Gs.Ctes	120.000.000
8	0	1	3	1	11	5	5	4	999		Otros	120.000.000
8	0	1	3	1	11	5	5	4	999	78	Provincia de Santa Cruz	120.000.000
<b>TOTAL</b>											<b>3.169.457.129</b>	

M.H. y F.P.  
16

Handwritten signature or mark.



**LISTADO DE SUBPROGRAMAS**

CÓDIGO	DENOMINACIÓN	UNIDAD EJECUTORA	CRÉDITO
01	Funcionamiento Hospital Garrahan	Ministerio de Salud	1.728.100.000
02	Erogaciones Figurativas a Organismos Descentralizados	Ministerio de Salud	4.365.404.287
03	Transferencias Varias	Ministerio de Salud	659.193.270
05	Funcionamiento Hospital El Cruce de Florencio Varela	Ministerio de Salud	632.163.859
07	Funcionamiento Hospital de Alta Complejidad Marta T. Schwarz	Ministerio de Salud	30.000.000
08	Funcionamiento Hospital de Alta Complejidad El Calafate	Ministerio de Salud	120.000.000
<b>TOTAL</b>			<b>7.534.861.416</b>

M.H. y F.P.
16

11



FUENTES FINANCIERAS

TIPO	CLASE	CONCEPTO	SERVICIO CEDENTE	DENOMINACIÓN	IMPORTE
37				Obtención de Préstamos	2.750.630.344
37	9			Del Sector Externo	2.750.630.344
37	9	2		Del Sector Externo a Largo Plazo	2.750.630.344
<b>TOTAL</b>					<b>2.750.630.344</b>

M.H. y F.P.
16

11





JURISDICCION 81

**MINISTERIO DE MEDIO AMBIENTE Y DESARROLLO  
SUSTENTABLE**

---

M.H. y F.P.
16

41



I - GASTOS

GASTOS POR FINALIDADES Y FUNCIONES

FIN	FUN	DENOMINACIÓN	IMPORTE
4		<b>SERVICIOS ECONOMICOS</b>	<b>2.599.728.376</b>
4	4	Ecología y Medio Ambiente	2.599.728.376
		<b>SUBTOTAL</b>	<b>2.599.728.376</b>
		Gastos Figurativos	726.224.000
<b>TOTAL</b>			<b>3.325.952.376</b>

FUENTES DE FINANCIAMIENTO

F. de F.	INCISO	DENOMINACIÓN	IMPORTE
11		<b>Tesoro Nacional</b>	<b>2.048.533.122</b>
11	1	Gastos en Personal	332.753.000
11	2	Bienes de Consumo	19.313.000
11	3	Servicios No Personales	316.257.976
11	4	Bienes de Uso	126.164.146
11	5	Transferencias	527.821.000
11	9	Gastos Figurativos	726.224.000
13		<b>Recursos con Afectación Específica</b>	<b>13.606.700</b>
13	2	Bienes de Consumo	1.288.700
13	3	Servicios No Personales	11.155.000
13	4	Bienes de Uso	880.000
13	5	Transferencias	283.000
21		<b>Transferencias Externas</b>	<b>76.521.554</b>
21	1	Gastos en Personal	19.245.185
21	2	Bienes de Consumo	7.993.904
21	3	Servicios No Personales	33.789.485
21	4	Bienes de Uso	15.492.980
22		<b>Crédito Externo</b>	<b>1.187.291.000</b>
22	1	Gastos en Personal	23.331.000
22	2	Bienes de Consumo	2.214.945
22	3	Servicios No Personales	52.680.530
22	4	Bienes de Uso	383.047.646
22	5	Transferencias	726.016.879

M.H. y F.P.	TOTAL	3.325.952.376
16		

41



CLASIFICACIÓN ECONÓMICA

CÓDIGO	DENOMINACIÓN	IMPORTE
<b>2100</b>	<b>Gastos Corrientes</b>	<b>1.930.117.725</b>
2120	Gastos de Consumo	820.022.725
2121	Remuneraciones	375.329.185
2122	Bienes y Servicios	444.560.040
2123	Impuestos Indirectos	133.500
2170	Transferencias Corrientes	420.190.000
2171	Al Sector Privado	43.516.000
2172	Al Sector Público	363.493.893
2173	Al Sector Externo	13.180.107
2180	Gastos Figurativos para Transacciones Corrientes	689.905.000
2181	A la Administración Nacional	689.905.000
<b>2200</b>	<b>Gastos de Capital</b>	<b>1.395.834.651</b>
2210	Inversión Real Directa	525.584.772
2211	Formación Bruta de Capital Fijo	522.418.402
2214	Activos Intangibles	3.166.370
2220	Transferencias de Capital	833.930.879
2221	Al Sector Privado	702.170.000
2222	Al Sector Público	131.760.879
2240	Gastos Figurativos para Transacciones de Capital	36.319.000
2241	A la Administración Nacional	36.319.000
<b>TOTAL</b>		<b>3.325.952.376</b>

M.H. y F.P.
16

41



II - RECURSOS

RECURSOS POR RUBROS

TIPO	CLASE	CONCEPTO	SERVICIO CEDENTE	DENOMINACIÓN	IMPORTE
12				Ingresos No Tributarios	13.606.700
12	1			Tasas	13.606.700
12	1	9		Otras	13.606.700
17				Transferencias Corrientes	61.028.574
17	6			Del Sector Externo	61.028.574
17	6	2		De Organismos Internacionales	61.028.574
22				Transferencias de Capital	15.492.980
22	6			Del Sector Externo	15.492.980
22	6	2		De Organismos Internacionales	15.492.980
<b>TOTAL</b>					<b>90.128.254</b>

M.H. y F.P.  
16

41



III - APERTURAS PROGRAMÁTICAS

LISTADO DE PROGRAMAS Y CATEGORÍAS EQUIVALENTES

CÓDIGO	DENOMINACIÓN	UNIDAD EJECUTORA	CRÉDITO	RECURSOS HUMANOS	
				CARGOS	HS. DE CÁTEDRA
01	Actividades Centrales		215.727.174	100	0
38	Programa Integral Cuenca Matanza - Riachuelo	SAF Apoyo - Autoridad Cuenca Matanza Riachuelo	156.920.360	10	0
39	Gestión Ambiental Matanza-Riachuelo (BID 1059/OC-AR)	SAF Apoyo - Autoridad Cuenca Matanza Riachuelo	6.000.000	0	0
44	Desarrollo Sustentable de la Cuenca Matanza - Riachuelo (BIRF N°7706-AC)	Unidad de Coordinación General del Proyecto BIRF 7706-AC	881.319.640	0	0
60	Planificación y Política Ambiental	Ministerio de Medio Ambiente y Desarrollo Sustentable	560.933.494	83	0
61	Promoción del Desarrollo Sustentable	Ministerio de Medio Ambiente y Desarrollo Sustentable	57.103.089	17	0
62	Coordinación de Políticas Ambientales	Ministerio de Medio Ambiente y Desarrollo Sustentable	438.056.665	19	0
63	Control Ambiental	Ministerio de Medio Ambiente y Desarrollo Sustentable	80.405.454	48	0
64	Sistema Federal de Manejo del Fuego	Ministerio de Medio Ambiente y Desarrollo Sustentable	203.262.500	0	0
99	Erogaciones Figurativas	Ministerio de Medio Ambiente y Desarrollo Sustentable	726.224.000	0	0
<b>TOTAL</b>			<b>3.325.952.376</b>	<b>277</b>	<b>0</b>

M.H. y F.P.  
16

41



CATEGORIA 20510  
ACTIVIDADES CENTRALES

Servicio Administrativo Financiero  
317

DISTRIBUCIÓN DE LÍMITES DEL GASTO

ASIGNACIÓN DE CRÉDITOS DE LA CATEGORIA 01

SUBPR	PROY	FIN	F.F.	INC	PPAL	PAR	SPAR	ECON	MON	DENOMINACIÓN	IMPORTE
0	0	4								SERVICIOS ECONOMICOS	215.727.174
0	0	4	11							Tesoro Nacional	215.727.174
0	0	4	11	1						<b>Gastos en Personal</b>	<b>113.455.806</b>
0	0	4	11	1	1					Personal Permanente	36.998.104
0	0	4	11	1	1	1				Retribución del Cargo	13.022.899
0	0	4	11	1	1	1		21		Gastos Corrientes	13.022.899
0	0	4	11	1	1	1		21	1	Moneda Nacional	13.022.899
0	0	4	11	1	1	3				Retribuciones que no hacen al Cargo	13.781.814
0	0	4	11	1	1	3		21		Gastos Corrientes	13.781.814
0	0	4	11	1	1	3		21	1	Moneda Nacional	13.781.814
0	0	4	11	1	1	4				Sueldo Anual Complementario	2.233.726
0	0	4	11	1	1	4		21		Gastos Corrientes	2.233.726
0	0	4	11	1	1	4		21	1	Moneda Nacional	2.233.726
0	0	4	11	1	1	6				Contribuciones Patronales	7.149.935
0	0	4	11	1	1	6		21		Gastos Corrientes	7.149.935
0	0	4	11	1	1	6		21	1	Moneda Nacional	7.149.935
0	0	4	11	1	1	7				Complementos	809.730
0	0	4	11	1	1	7		21		Gastos Corrientes	809.730
0	0	4	11	1	1	7		21	1	Moneda Nacional	809.730
0	0	4	11	1	2					Personal Temporario	1.031.936
0	0	4	11	1	2	1				Retribuciones del Cargo	763.878
0	0	4	11	1	2	1		21		Gastos Corrientes	763.878
0	0	4	11	1	2	1		21	1	Moneda Nacional	763.878
0	0	4	11	1	2	3				Sueldo Anual Complementario	63.657
0	0	4	11	1	2	3		21		Gastos Corrientes	63.657
0	0	4	11	1	2	3		21	1	Moneda Nacional	63.657
0	0	4	11	1	2	5				Contribuciones Patronales	204.401
0	0	4	11	1	2	5		21		Gastos Corrientes	204.401
0	0	4	11	1	2	5		21	1	Moneda Nacional	204.401
0	0	4	11	1	3					Servicios Extraordinarios	4.402.565
0	0	4	11	1	3	1				Retribuciones Extraordinarias	3.277.344
0	0	4	11	1	3	1		21		Gastos Corrientes	3.277.344

M.H. y F.P.  
16

41

DISTRIBUCIÓN DE LÍMITES DEL GASTO

ASIGNACIÓN DE CRÉDITOS DE LA CATEGORIA 01



SUBPR	PROY	FIN	F.F.	INC	PPAL	PAR	SPAR	ECON	MON	DENOMINACIÓN	IMPORTE
0	0	4	11	1	3	1		21	1	Moneda Nacional	3.277.344
0	0	4	11	1	3	2				Sueldo Anual Complementario	273.112
0	0	4	11	1	3	2		21		Gastos Corrientes	273.112
0	0	4	11	1	3	2		21	1	Moneda Nacional	273.112
0	0	4	11	1	3	3				Contribuciones Patronales	852.109
0	0	4	11	1	3	3		21		Gastos Corrientes	852.109
0	0	4	11	1	3	3		21	1	Moneda Nacional	852.109
0	0	4	11	1	5					Asistencia Social al Personal	450.000
0	0	4	11	1	5	1				Seguros de Riesgo de Trabajo	400.000
0	0	4	11	1	5	1		21		Gastos Corrientes	400.000
0	0	4	11	1	5	1		21	1	Moneda Nacional	400.000
0	0	4	11	1	5	9				Otras Asistencias Sociales al Personal	50.000
0	0	4	11	1	5	9		21		Gastos Corrientes	50.000
0	0	4	11	1	5	9		21	1	Moneda Nacional	50.000
0	0	4	11	1	7					Gabinete de autoridades superiores	1.625.702
0	0	4	11	1	7			21		Gastos Corrientes	1.625.702
0	0	4	11	1	7			21	1	Moneda Nacional	1.625.702
0	0	4	11	1	8					Personal contratado	68.947.499
0	0	4	11	1	8	1				Retribuciones por contratos	45.130.536
0	0	4	11	1	8	1		21		Gastos Corrientes	45.130.536
0	0	4	11	1	8	1		21	1	Moneda Nacional	45.130.536
0	0	4	11	1	8	2				Adicionales al contrato	5.378.855
0	0	4	11	1	8	2		21		Gastos Corrientes	5.378.855
0	0	4	11	1	8	2		21	1	Moneda Nacional	5.378.855
0	0	4	11	1	8	3				Sueldo anual complementario	4.209.116
0	0	4	11	1	8	3		21		Gastos Corrientes	4.209.116
0	0	4	11	1	8	3		21	1	Moneda Nacional	4.209.116
0	0	4	11	1	8	5				Contribuciones patronales	13.515.472
0	0	4	11	1	8	5		21		Gastos Corrientes	13.515.472
0	0	4	11	1	8	5		21	1	Moneda Nacional	13.515.472
0	0	4	11	1	8	7				Contratos especiales	713.520
0	0	4	11	1	8	7		21		Gastos Corrientes	713.520
0	0	4	11	1	8	7		21	1	Moneda Nacional	713.520
0	0	4	11	2						Bienes de Consumo	4.449.700
0	0	4	11	2				21		Gastos Corrientes	4.449.700
0	0	4	11	2				21	1	Moneda Nacional	4.449.700
0	0	4	11	3						Servicios No Personales	65.438.668
0	0	4	11	3	1					Servicios Básicos	5.411.000
0	0	4	11	3	1			21		Gastos Corrientes	5.411.000
0	0	4	11	3	1			21	1	Moneda Nacional	5.411.000
0	0	4	11	3	2					Alquileres y Derechos	4.580.000
0	0	4	11	3	2			21		Gastos Corrientes	4.580.000
0	0	4	11	3	2			21	1	Moneda Nacional	4.580.000
0	0	4	11	3	3					Mantenimiento, Reparación y Limpieza	15.410.000
0	0	4	11	3	3			21		Gastos Corrientes	15.410.000
0	0	4	11	3	3			21	1	Moneda Nacional	15.410.000

M.H. y F.P.  
16

41

DISTRIBUCIÓN DE LÍMITES DEL GASTO

ASIGNACIÓN DE CRÉDITOS DE LA CATEGORIA 01



SUBPR	PROY	FIN	F.F.	INC	PPAL	PAR	SPAR	ECON	MON	DENOMINACIÓN	IMPORTE
0	0	4	11	3	4					Servicios Técnicos y Profesionales	6.380.000
0	0	4	11	3	4			21		Gastos Corrientes	6.380.000
0	0	4	11	3	4			21	1	Moneda Nacional	6.380.000
0	0	4	11	3	5					Servicios Comerciales y Financieros	19.457.668
0	0	4	11	3	5			21		Gastos Corrientes	19.457.668
0	0	4	11	3	5			21	1	Moneda Nacional	19.457.668
0	0	4	11	3	7					Pasajes y Viáticos	3.600.000
0	0	4	11	3	7			21		Gastos Corrientes	3.600.000
0	0	4	11	3	7			21	1	Moneda Nacional	3.600.000
0	0	4	11	3	8					Impuestos, Derechos, Tasas y Juicios	400.000
0	0	4	11	3	8			21		Gastos Corrientes	400.000
0	0	4	11	3	8			21	1	Moneda Nacional	400.000
0	0	4	11	3	9					Otros Servicios	10.200.000
0	0	4	11	3	9			21		Gastos Corrientes	10.200.000
0	0	4	11	3	9			21	1	Moneda Nacional	10.200.000
0	0	4	11	4						<b>Bienes de Uso</b>	<b>19.032.000</b>
0	0	4	11	4	3					Maquinaria y Equipo	17.000.000
0	0	4	11	4	3			22		Gastos de Capital	17.000.000
0	0	4	11	4	3			22	1	Moneda Nacional	17.000.000
0	0	4	11	4	8					Activos Intangibles	2.032.000
0	0	4	11	4	8			22		Gastos de Capital	2.032.000
0	0	4	11	4	8			22	1	Moneda Nacional	2.032.000
0	0	4	11	5						<b>Transferencias</b>	<b>13.351.000</b>
0	0	4	11	5	1					Transf. al Sector Privado para Financiar Gastos Corrientes	2.000.000
0	0	4	11	5	1	6				Transf. para Activ. Científicas o Académicas	1.000.000
0	0	4	11	5	1	6		21		Gastos Corrientes	1.000.000
0	0	4	11	5	1	6		21	1	Moneda Nacional	1.000.000
0	0	4	11	5	1	7				Transf. a Otras Instituc. Culturales y Soc. S/Fines de Lucro	1.000.000
0	0	4	11	5	1	7		21		Gastos Corrientes	1.000.000
0	0	4	11	5	1	7		21	1	Moneda Nacional	1.000.000
0	0	4	11	5	6					Transferencias a Universidades Nacionales	10.351.000
0	0	4	11	5	6	1				Transferencias a Univ. Nac. p/financiar Gastos Corrientes	10.351.000
0	0	4	11	5	6	1		21		Gastos Corrientes	10.351.000
0	0	4	11	5	6	1		21	1	Moneda Nacional	10.351.000
0	0	4	11	5	9					Transferencias al Exterior	1.000.000
0	0	4	11	5	9	2				Transf. a Organismos Internac. p/Financiar Gastos Corrientes	1.000.000
0	0	4	11	5	9	2		21		Gastos Corrientes	1.000.000
0	0	4	11	5	9	2		21	1	Moneda Nacional	1.000.000
<b>TOTAL</b>											<b>215.727.174</b>

M.H. y F.P.  
16

41





DETALLE DE TRANSFERENCIAS (PARTIDAS INDICATIVAS)

ASIGNACIÓN DE CRÉDITOS DE LA CATEGORIA 01

SUBPR	PROY	ACTOBR	FIN	FUN	F.F.	INC	PPAL	PAR	SPAR	UGEO	DENOMINACION	IMPORTE
0	0	1									Conducción y Coordinación	13.351.000
0	0	1	4								SERVICIOS ECONOMICOS	13.351.000
0	0	1	4	4							Ecología y Medio Ambiente	13.351.000
0	0	1	4	4	11						Tesoro Nacional	13.351.000
0	0	1	4	4	11	5					<b>Transferencias</b>	<b>13.351.000</b>
0	0	1	4	4	11	5	1				Transf. al Sector Privado para Financiar Gastos Corrientes	2.000.000
0	0	1	4	4	11	5	1	6			Transf. para Activ. Científicas o Académicas	1.000.000
0	0	1	4	4	11	5	1	6	9999		Sin discriminar	1.000.000
0	0	1	4	4	11	5	1	6	9999	2	Ciudad Autónoma de Buenos Aires	1.000.000
0	0	1	4	4	11	5	1	7			Transf. a Otras Instituc. Culturales y Soc. S/Fines de Lucro	1.000.000
0	0	1	4	4	11	5	1	7	9999		Sin discriminar	1.000.000
0	0	1	4	4	11	5	1	7	9999	2	Ciudad Autónoma de Buenos Aires	1.000.000
0	0	1	4	4	11	5	6				Transferencias a Universidades Nacionales	10.351.000
0	0	1	4	4	11	5	6	1			Transferencias a Univ. Nac. p/financiar Gastos Corrientes	10.351.000
0	0	1	4	4	11	5	6	1	849		Otras Universidades no especificadas	10.351.000
0	0	1	4	4	11	5	6	1	849	2	Ciudad Autónoma de Buenos Aires	10.351.000
0	0	1	4	4	11	5	9				Transferencias al Exterior	1.000.000
0	0	1	4	4	11	5	9	2			Transf. a Organismos Internac. p/Financiar Gastos Corrientes	1.000.000
0	0	1	4	4	11	5	9	2	9999		Sin discriminar	1.000.000
0	0	1	4	4	11	5	9	2	9999	2	Ciudad Autónoma de Buenos Aires	1.000.000
<b>TOTAL</b>											<b>13.351.000</b>	

M.H. y F.P.  
16

Handwritten signature



**RECURSOS HUMANOS DE LA CATEGORIA 01**

CARGO O CATEGORÍA	CANTIDAD DE	
	CARGOS	HS. DE CÁTEDRA

**Planta Permanente**

**AUTORIDADES SUPERIORES DEL PODER EJECUTIVO NACIONAL**

Ministro	1	
Secretario	3	0
<b>Subtotal Escalafón</b>	<b>4</b>	<b>0</b>

**FUNCIONARIOS FUERA DE NIVEL**

Representante de la Unidad Ejecutora del Programa Nacional de Te	1	0
JEFE DE GABINETE DE ASESORES	1	0
Auditor Interno	1	
<b>Subtotal Escalafón</b>	<b>3</b>	<b>0</b>

**Personal del Sistema Nacional de Empleo Público (SINEP)**

A	6	0
B	11	0
C	26	0
D	15	0
E	24	0
F	7	0

M.H. y F.P.
16

<b>Subtotal Escalafón</b>	<b>89</b>	<b>0</b>
---------------------------	-----------	----------

**Planta Temporaria**

**Personal del Sistema Nacional de Empleo Público (SINEP)**

1

B	4	0
<b>Subtotal Escalafón</b>	<b>4</b>	<b>0</b>

<b>TOTAL DE LA CATEGORIA 01</b>	<b>100</b>	<b>0</b>
---------------------------------	------------	----------



PROGRAMA 38

**PROGRAMA INTEGRAL CUENCA MATANZA - RIACHUELO**

**UNIDAD EJECUTORA  
SAF APOYO - AUTORIDAD CUENCA MATANZA RIACHUELO**

**Servicio Administrativo Financiero  
342**

**DISTRIBUCIÓN DE LÍMITES DEL GASTO**

**ASIGNACIÓN DE CRÉDITOS DEL PROGRAMA 38**

SUBPR	PROY	FIN	F.F.	INC	PPAL	PAR	SPAR	ECON	MON	DENOMINACIÓN	IMPORTE
0	0	4								SERVICIOS ECONOMICOS	156.920.360
0	0	4	11							Tesoro Nacional	156.920.360
0	0	4	11	1						<b>Gastos en Personal</b>	<b>22.995.000</b>
0	0	4	11	1	1					Personal Permanente	2.752.102
0	0	4	11	1	1	1				Retribución del Cargo	821.128
0	0	4	11	1	1	1		21		Gastos Corrientes	821.128
0	0	4	11	1	1	1		21	1	Moneda Nacional	821.128
0	0	4	11	1	1	3				Retribuciones que no hacen al Cargo	1.281.287
0	0	4	11	1	1	3		21		Gastos Corrientes	1.281.287
0	0	4	11	1	1	3		21	1	Moneda Nacional	1.281.287
0	0	4	11	1	1	4				Sueldo Anual Complementario	168.313
0	0	4	11	1	1	4		21		Gastos Corrientes	168.313
0	0	4	11	1	1	4		21	1	Moneda Nacional	168.313
0	0	4	11	1	1	6				Contribuciones Patronales	481.374
0	0	4	11	1	1	6		21		Gastos Corrientes	481.374
0	0	4	11	1	1	6		21	1	Moneda Nacional	481.374
0	0	4	11	1	3					Servicios Extraordinarios	2.145.000
0	0	4	11	1	3	1				Retribuciones Extraordinarias	1.584.000
0	0	4	11	1	3	1		21		Gastos Corrientes	1.584.000
0	0	4	11	1	3	1		21	1	Moneda Nacional	1.584.000
0	0	4	11	1	3	2				Sueldo Anual Complementario	132.000
0	0	4	11	1	3	2		21		Gastos Corrientes	132.000
0	0	4	11	1	3	2		21	1	Moneda Nacional	132.000
0	0	4	11	1	3	3				Contribuciones Patronales	429.000
0	0	4	11	1	3	3		21		Gastos Corrientes	429.000
0	0	4	11	1	3	3		21	1	Moneda Nacional	429.000
0	0	4	11	1	5					Asistencia Social al Personal	720.000

M.H. y F.P.  
16

4

DISTRIBUCIÓN DE LÍMITES DEL GASTO

ASIGNACIÓN DE CRÉDITOS DEL PROGRAMA 38



SUBPR	PROY	FIN	F.F.	INC	PPAL	PAR	SPAR	ECON	MON	DENOMINACION	IMPORTE
0	0	4	11	1	5	1				Seguros de Riesgo de Trabajo	626.400
0	0	4	11	1	5	1		21		Gastos Corrientes	626.400
0	0	4	11	1	5	1		21	1	Moneda Nacional	626.400
0	0	4	11	1	5	9				Otras Asistencias Sociales al Personal	93.600
0	0	4	11	1	5	9		21		Gastos Corrientes	93.600
0	0	4	11	1	5	9		21	1	Moneda Nacional	93.600
0	0	4	11	1	8					Personal contratado	17.377.898
0	0	4	11	1	8	1				Retribuciones por contratos	10.129.858
0	0	4	11	1	8	1		21		Gastos Corrientes	10.129.858
0	0	4	11	1	8	1		21	1	Moneda Nacional	10.129.858
0	0	4	11	1	8	2				Adicionales al contrato	1.659.707
0	0	4	11	1	8	2		21		Gastos Corrientes	1.659.707
0	0	4	11	1	8	2		21	1	Moneda Nacional	1.659.707
0	0	4	11	1	8	3				Sueldo anual complementario	982.464
0	0	4	11	1	8	3		21		Gastos Corrientes	982.464
0	0	4	11	1	8	3		21	1	Moneda Nacional	982.464
0	0	4	11	1	8	5				Contribuciones patronales	3.065.287
0	0	4	11	1	8	5		21		Gastos Corrientes	3.065.287
0	0	4	11	1	8	5		21	1	Moneda Nacional	3.065.287
0	0	4	11	1	8	7				Contratos especiales	1.540.582
0	0	4	11	1	8	7		21		Gastos Corrientes	1.540.582
0	0	4	11	1	8	7		21	1	Moneda Nacional	1.540.582
0	0	4	11	2						<b>Bienes de Consumo</b>	<b>2.154.000</b>
0	0	4	11	2				21		Gastos Corrientes	2.154.000
0	0	4	11	2				21	1	Moneda Nacional	2.154.000
0	0	4	11	3						<b>Servicios No Personales</b>	<b>55.238.360</b>
0	0	4	11	3	1					Servicios Básicos	670.260
0	0	4	11	3	1			21		Gastos Corrientes	670.260
0	0	4	11	3	1			21	1	Moneda Nacional	670.260
0	0	4	11	3	2					Alquileres y Derechos	205.000
0	0	4	11	3	2			21		Gastos Corrientes	205.000
0	0	4	11	3	2			21	1	Moneda Nacional	205.000
0	0	4	11	3	3					Mantenimiento, Reparación y Limpieza	14.913.200
0	0	4	11	3	3			21		Gastos Corrientes	14.913.200
0	0	4	11	3	3			21	1	Moneda Nacional	14.913.200
0	0	4	11	3	4					Servicios Técnicos y Profesionales	28.500.000
0	0	4	11	3	4			21		Gastos Corrientes	28.500.000
0	0	4	11	3	4			21	1	Moneda Nacional	28.500.000
0	0	4	11	3	5					Servicios Comerciales y Financieros	234.900
0	0	4	11	3	5			21		Gastos Corrientes	234.900
0	0	4	11	3	5			21	1	Moneda Nacional	234.900
0	0	4	11	3	7					Pasajes y Viáticos	130.000
0	0	4	11	3	7			21		Gastos Corrientes	130.000
0	0	4	11	3	7			21	1	Moneda Nacional	130.000
0	0	4	11	3	8					Impuestos, Derechos, Tasas y Juicios	533.000
0	0	4	11	3	8			21		Gastos Corrientes	533.000

M.H. y F.P.  
16

41

DISTRIBUCIÓN DE LÍMITES DEL GASTO

ASIGNACIÓN DE CRÉDITOS DEL PROGRAMA 38



SUBPR	PROY	FIN	F.F.	INC	PPAL	PAR	SPAR	ECON	MON	DENOMINACIÓN	IMPORTE
0	0	4	11	3	8			21	1	Moneda Nacional	533.000
0	0	4	11	3	9					Otros Servicios	10.052.000
0	0	4	11	3	9			21		Gastos Corrientes	10.052.000
0	0	4	11	3	9			21	1	Moneda Nacional	10.052.000
0	0	4	11	4						<b>Bienes de Uso</b>	<b>13.761.000</b>
0	0	4	11	4	3					Maquinaria y Equipo	13.561.000
0	0	4	11	4	3			22		Gastos de Capital	13.561.000
0	0	4	11	4	3			22	1	Moneda Nacional	13.561.000
0	0	4	11	4	8					Activos Intangibles	200.000
0	0	4	11	4	8			22		Gastos de Capital	200.000
0	0	4	11	4	8			22	1	Moneda Nacional	200.000
0	0	4	11	5						<b>Transferencias</b>	<b>62.772.000</b>
0	0	4	11	5	5					Transferencias a Otras Entidades del Sector Público Nacional	61.850.000
0	0	4	11	5	5	4				Transf. a Fondos Fiduc. y Otros Entes del SPNnF p/Fin. Gs. Ctes	61.850.000
0	0	4	11	5	5	4		21		Gastos Corrientes	61.850.000
0	0	4	11	5	5	4		21	1	Moneda Nacional	61.850.000
0	0	4	11	5	7					Transf. a Inst. Prov. y Mun. para Fin. Gastos Corrientes	922.000
0	0	4	11	5	7	6				Transferencias a Gobiernos Municipales	922.000
0	0	4	11	5	7	6		21		Gastos Corrientes	922.000
0	0	4	11	5	7	6		21	1	Moneda Nacional	922.000
<b>TOTAL</b>											<b>156.920.360</b>

M.H. y F.P.  
16

4



DETALLE DE TRANSFERENCIAS (PARTIDAS INDICATIVAS)

ASIGNACIÓN DE CRÉDITOS DEL PROGRAMA 38

SUBPR	PROY	ACTOBR	FIN	FUN	F.F.	INC	PPAL	PAR	SPAR	UGEO	DENOMINACIÓN	IMPORTE
0	0	2									Recomposición Ambiental	62.772.000
0	0	2	4								SERVICIOS ECONOMICOS	62.772.000
0	0	2	4	4							Ecología y Medio Ambiente	62.772.000
0	0	2	4	4	11						Tesoro Nacional	62.772.000
0	0	2	4	4	11	5					<b>Transferencias</b>	<b>62.772.000</b>
0	0	2	4	4	11	5	5				Transferencias a Otras Entidades del Sector Público Nacional	61.850.000
0	0	2	4	4	11	5	5	4			Transf. a Fondos Fiduc. y Otros Entes del SPnF p/Fin.Gs.Ctes	61.850.000
0	0	2	4	4	11	5	5	4	999		Otros	61.850.000
0	0	2	4	4	11	5	5	4	999	2	Ciudad Autónoma de Buenos Aires	61.850.000
0	0	2	4	4	11	5	7				Transf. a Inst. Prov. y Mun. para Fin. Gastos Corrientes	922.000
0	0	2	4	4	11	5	7	6			Transferencias a Gobiernos Municipales	922.000
0	0	2	4	4	11	5	7	6	9999		Sin discriminar	922.000
0	0	2	4	4	11	5	7	6	9999	2	Ciudad Autónoma de Buenos Aires	922.000
<b>TOTAL</b>											<b>62.772.000</b>	

M.H. y F.P.  
16

41



**LISTADO DE ACTIVIDADES ESPECIFICAS**

CÓDIGO	DENOMINACIÓN	UNIDAD EJECUTORA	CRÉDITO	RECURSOS HUMANOS	
				CARGOS	HS. DE CÁTEDRA
<b>Actividades:</b>					
01	Funcionamiento, Administración y Control	SAF Apoyo - Autoridad Cuenca Matanza Riachuelo	29.398.360	10	0
02	Recomposición Ambiental	SAF Apoyo - Autoridad Cuenca Matanza Riachuelo	127.522.000	0	0
<b>TOTAL:</b>			<b>156.920.360</b>	<b>10</b>	<b>0</b>

M.H. y F.P.
16

41



**RECURSOS HUMANOS DEL PROGRAMA 38**

CARGO O CATEGORÍA	CANTIDAD DE	
	CARGOS	HS. DE CÁTEDRA

**Planta Permanente**

Personal del Sistema Nacional de Empleo Público (SINEP)

A	4	0
B	5	0
D	1	0
<b>Subtotal Escalafón</b>	<b>10</b>	<b>0</b>
<b>TOTAL DEL PROGRAMA 38</b>	<b>10</b>	<b>0</b>

M.H. y F.P.
16

41





PROGRAMA 39

**GESTIÓN AMBIENTAL MATANZA-RIACHUELO (BID 1059/OC-AR)**

UNIDAD EJECUTORA  
**SAF APOYO - AUTORIDAD CUENCA MATANZA RIACHUELO**

Servicio Administrativo Financiero  
**342**

**DISTRIBUCIÓN DE LÍMITES DEL GASTO**

**ASIGNACIÓN DE CRÉDITOS DEL PROGRAMA 39**

S U B P R	P R O Y	F I N	F. F.	I N C	P P A L	P A R	SPAR	E C O N	M O N	DENOMINACIÓN	IMPORTE
0	1									Saneamiento y Acondicionamiento Cuenca Matanza-Riachuelo (BID 1059/OC-AR)	6.000.000
0	1	4								SERVICIOS ECONOMICOS	6.000.000
0	1	4	11							Tesoro Nacional	6.000.000
0	1	4	11	4						Bienes de Uso	6.000.000
0	1	4	11	4	2					Construcciones	6.000.000
0	1	4	11	4	2			22		Gastos de Capital	6.000.000
0	1	4	11	4	2			22	1	Moneda Nacional	6.000.000
<b>TOTAL</b>											<b>6.000.000</b>

M.H. y F.P.  
 16

4



**LISTADO DE ACTIVIDADES ESPECIFICAS  
Y PROYECTOS**

CÓDIGO	DENOMINACIÓN	UNIDAD EJECUTORA	CRÉDITO	RECURSOS HUMANOS	
				CARGOS	HS. DE CÁTEDRA
<b>Proyectos:</b>					
01	Saneamiento y Acondicionamiento Cuenca Matanza-Riachuelo (BID 1059/OC-AR)	SAF Apoyo - Autoridad Cuenca Matanza Riachuelo	6.000.000	0	0
<b>TOTAL:</b>			<b>6.000.000</b>	<b>0</b>	<b>0</b>

M.H. y F.P.  
16

41



**LISTADO DE OBRAS**

PROYECTO	CÓDIGO	DENOMINACIÓN	UNIDAD EJECUTORA	
1	51	Redes Secundarias y Colectoras en La Matanza	SAF Apoyo - Autoridad Cuenca Matanza Riachuelo	2.000.000
1	52	Ampliación de Planta Depuradora Sudoeste en La Matanza	SAF Apoyo - Autoridad Cuenca Matanza Riachuelo	2.000.000
1	53	Colector Troncal-Ruta 21 en La Matanza	SAF Apoyo - Autoridad Cuenca Matanza Riachuelo	2.000.000
TOTAL				6.000.000

M.H. y F.P.
16

41



DETALLE DE LOS PROYECTOS DE INVERSIÓN

AVANCE FÍSICO DE PROYECTOS/OBRAS

P R O G	S U B P R	P R O Y	PROYECTOS DE OBRA	% DE AVANCE FÍSICO						
				FECHA INICIO	FECHA TERMIN.	h/ 2015	2016	2017	2018	Resto
39	0	1	Redes Secundarias y Colectoras en La Matanza	01/11/2005	31/12/2016	100,00	0,00	0,00	0,00	0,00
39	0	1	Ampliación de Planta Depuradora Sudoeste en La Matanza	01/11/2005	31/12/2016	100,00	0,00	0,00	0,00	0,00
39	0	1	Colector Troncal-Ruta 21 en La Matanza	01/11/2005	31/12/2016	100,00	0,00	0,00	0,00	0,00

M.H. y F.P.  
16



PROGRAMA 44  
**DESARROLLO SUSTENTABLE DE LA CUENCA MATANZA**  
**RIACHUELO (BIRF N°7706-AC)**

UNIDAD EJECUTORA  
**UNIDAD DE COORDINACIÓN GENERAL DEL PROYECTO BIRF**  
**7706-AC**

Servicio Administrativo Financiero  
**342**


DISTRIBUCIÓN DE LÍMITES DEL GASTO

ASIGNACIÓN DE CRÉDITOS DEL PROGRAMA 44

SUBPR	PROY	FIN	F.F.	INC	PPAL	PAR	SPAR	ECON	MON	DENOMINACIÓN	IMPORTE
0	0	4								SERVICIOS ECONOMICOS	747.978.390
0	0	4	11							Tesoro Nacional	3.275.990
0	0	4	11	1						<b>Gastos en Personal</b>	<b>350.000</b>
0	0	4	11	1	8					Personal contratado	350.000
0	0	4	11	1	8	7				Contratos especiales	350.000
0	0	4	11	1	8	7		21		Gastos Corrientes	350.000
0	0	4	11	1	8	7		21	1	Moneda Nacional	350.000
0	0	4	11	3						<b>Servicios No Personales</b>	<b>2.443.640</b>
0	0	4	11	3	4					Servicios Técnicos y Profesionales	2.443.640
0	0	4	11	3	4			21		Gastos Corrientes	2.443.640
0	0	4	11	3	4			21	1	Moneda Nacional	2.443.640
0	0	4	11	4						<b>Bienes de Uso</b>	<b>482.350</b>
0	0	4	11	4	3					Maquinaria y Equipo	482.350
0	0	4	11	4	3			22		Gastos de Capital	482.350
0	0	4	11	4	3			22	1	Moneda Nacional	482.350
0	0	4	22							Crédito Externo	744.702.400
0	0	4	22	1						<b>Gastos en Personal</b>	<b>3.567.000</b>
0	0	4	22	1	8					Personal contratado	3.567.000
0	0	4	22	1	8	7				Contratos especiales	3.567.000
0	0	4	22	1	8	7		21		Gastos Corrientes	3.567.000
0	0	4	22	1	8	7		21	1	Moneda Nacional	3.567.000
0	0	4	22	3						<b>Servicios No Personales</b>	<b>11.442.000</b>
0	0	4	22	3	4					Servicios Técnicos y Profesionales	11.380.610
0	0	4	22	3	4			21		Gastos Corrientes	11.380.610

M.H. y F.P.  
 16

4



DISTRIBUCIÓN DE LÍMITES DEL GASTO

ASIGNACIÓN DE CRÉDITOS DEL PROGRAMA 44

SUBPR	PROY	FIN	F.F.	INC	PPAL	PAR	SPAR	ECON	MON	DENOMINACIÓN	IMPORTE
0	0	4	22	3	4			21	1	Moneda Nacional	11.380.610
0	0	4	22	3	5					Servicios Comerciales y Financieros	61.390
0	0	4	22	3	5			21		Gastos Corrientes	61.390
0	0	4	22	3	5			21	1	Moneda Nacional	61.390
0	0	4	22	4						<b>Bienes de Uso</b>	<b>14.207.400</b>
0	0	4	22	4	3					Maquinaria y Equipo	14.207.400
0	0	4	22	4	3			22		Gastos de Capital	14.207.400
0	0	4	22	4	3			22	1	Moneda Nacional	14.207.400
0	0	4	22	5						<b>Transferencias</b>	<b>715.486.000</b>
0	0	4	22	5	1					Transf. al Sector Privado para Financiar	17.593.000
0	0	4	22	5	1	9				Gastos Corrientes	17.593.000
0	0	4	22	5	1	9				Transferencias a Empresas Privadas	17.593.000
0	0	4	22	5	1	9		21		Gastos Corrientes	17.593.000
0	0	4	22	5	1	9		21	1	Moneda Nacional	17.593.000
0	0	4	22	5	2					Transf. al Sector Privado para Financiar	697.893.000
0	0	4	22	5	2	6				Gastos Capital	697.893.000
0	0	4	22	5	2	6				Transferencias a Empresas Privadas	697.893.000
0	0	4	22	5	2	6		22		Gastos de Capital	697.893.000
0	0	4	22	5	2	6		22	1	Moneda Nacional	697.893.000
0	4									<b>Ampliación de la Red de Agua-Cañuelas</b>	<b>12.219.033</b>
0	4	4								SERVICIOS ECONOMICOS	12.219.033
0	4	4	11							Tesoro Nacional	2.000.000
0	4	4	11	4						<b>Bienes de Uso</b>	<b>2.000.000</b>
0	4	4	11	4	2					Construcciones	2.000.000
0	4	4	11	4	2			22		Gastos de Capital	2.000.000
0	4	4	11	4	2			22	1	Moneda Nacional	2.000.000
0	4	4	22							Crédito Externo	10.219.033
0	4	4	22	4						<b>Bienes de Uso</b>	<b>10.219.033</b>
0	4	4	22	4	2					Construcciones	10.219.033
0	4	4	22	4	2			22		Gastos de Capital	10.219.033
0	4	4	22	4	2			22	1	Moneda Nacional	10.219.033
0	5									<b>Ampliación Red de Agua-Marcos Paz</b>	<b>19.205.737</b>
0	5	4								SERVICIOS ECONOMICOS	19.205.737
0	5	4	11							Tesoro Nacional	2.000.000
0	5	4	11	4						<b>Bienes de Uso</b>	<b>2.000.000</b>
0	5	4	11	4	2					Construcciones	2.000.000
0	5	4	11	4	2			22		Gastos de Capital	2.000.000
0	5	4	11	4	2			22	1	Moneda Nacional	2.000.000
0	5	4	22							Crédito Externo	17.205.737
0	5	4	22	4						<b>Bienes de Uso</b>	<b>17.205.737</b>
0	5	4	22	4	2					Construcciones	17.205.737

M.H. y F.P.  
16

11



DISTRIBUCIÓN DE LÍMITES DEL GASTO

ASIGNACIÓN DE CRÉDITOS DEL PROGRAMA 44

SUBPR	PROY	FIN	F.F.	INC	PPAL	PAR	SPAR	ECON	MON	DENOMINACIÓN	IMPORTE
0	5	4	22	4	2			22		Gastos de Capital	17.205.737
0	5	4	22	4	2			22	1	Moneda Nacional	17.205.737
0	6									<b>Construcción Planta de Tratamiento Efluentes Líquidos Industriales PIC Lanús</b>	<b>56.328.497</b>
0	6	4								SERVICIOS ECONOMICOS	56.328.497
0	6	4	11							Tesoro Nacional	3.911.650
0	6	4	11	4						<b>Bienes de Uso</b>	<b>3.911.650</b>
0	6	4	11	4	2					Construcciones	3.911.650
0	6	4	11	4	2			22		Gastos de Capital	3.911.650
0	6	4	11	4	2			22	1	Moneda Nacional	3.911.650
0	6	4	22							Crédito Externo	52.416.847
0	6	4	22	4						<b>Bienes de Uso</b>	<b>52.416.847</b>
0	6	4	22	4	2					Construcciones	52.416.847
0	6	4	22	4	2			22		Gastos de Capital	52.416.847
0	6	4	22	4	2			22	1	Moneda Nacional	52.416.847
0	7									<b>Saneamiento Agua y Cloacas-Barrios Tres Rosas, San Blas (Villa 21/24)</b>	<b>18.762.823</b>
0	7	4								SERVICIOS ECONOMICOS	18.762.823
0	7	4	11							Tesoro Nacional	2.000.000
0	7	4	11	4						<b>Bienes de Uso</b>	<b>2.000.000</b>
0	7	4	11	4	2					Construcciones	2.000.000
0	7	4	11	4	2			22		Gastos de Capital	2.000.000
0	7	4	11	4	2			22	1	Moneda Nacional	2.000.000
0	7	4	22							Crédito Externo	16.762.823
0	7	4	22	4						<b>Bienes de Uso</b>	<b>16.762.823</b>
0	7	4	22	4	2					Construcciones	16.762.823
0	7	4	22	4	2			22		Gastos de Capital	16.762.823
0	7	4	22	4	2			22	1	Moneda Nacional	16.762.823
0	8									<b>Saneamiento Cloacal-Las Heras-Cañuelas-Pte. Perón</b>	<b>11.921.545</b>
0	8	4								SERVICIOS ECONOMICOS	11.921.545
0	8	4	11							Tesoro Nacional	2.000.000
0	8	4	11	4						<b>Bienes de Uso</b>	<b>2.000.000</b>
0	8	4	11	4	2					Construcciones	2.000.000
0	8	4	11	4	2			22		Gastos de Capital	2.000.000
0	8	4	11	4	2			22	1	Moneda Nacional	2.000.000
0	8	4	22							Crédito Externo	9.921.545
0	8	4	22	4						<b>Bienes de Uso</b>	<b>9.921.545</b>
0	8	4	22	4	2					Construcciones	9.921.545

M.H. y F.P.  
16

41



**DISTRIBUCIÓN DE LÍMITES DEL GASTO**  
**ASIGNACIÓN DE CRÉDITOS DEL PROGRAMA 44**

SUBPR	PROY	FIN	F.F.	INC	PPAL	PAR	SPAR	ECON	MON	DENOMINACIÓN	IMPORTE
0	8	4	22	4	2			22		Gastos de Capital	9.921.545
0	8	4	22	4	2			22	1	Moneda Nacional	9.921.545
0	9									<b>Construcción Reservorios de Regulación-Control de Inundaciones R2</b>	<b>14.903.615</b>
0	9	4								SERVICIOS ECONOMICOS	14.903.615
0	9	4	11							Tesoro Nacional	2.000.000
0	9	4	11	4						<b>Bienes de Uso</b>	<b>2.000.000</b>
0	9	4	11	4	2					Construcciones	2.000.000
0	9	4	11	4	2			22		Gastos de Capital	2.000.000
0	9	4	11	4	2			22	1	Moneda Nacional	2.000.000
0	9	4	22							Crédito Externo	12.903.615
0	9	4	22	4						<b>Bienes de Uso</b>	<b>12.903.615</b>
0	9	4	22	4	2					Construcciones	12.903.615
0	9	4	22	4	2			22		Gastos de Capital	12.903.615
0	9	4	22	4	2			22	1	Moneda Nacional	12.903.615
<b>TOTAL</b>											<b>881.319.640</b>

M.H. y F.P.  
16

11





DETALLE DE TRANSFERENCIAS (PARTIDAS INDICATIVAS)

ASIGNACIÓN DE CRÉDITOS DEL PROGRAMA 44

SUBPR	PROY	ACTOBR	FIN	FUN	F.F.	INC	PPAL	PAR	SPAR	UGEO	DENOMINACIÓN	IMPORTE
0	0	2									<b>Acciones de Saneamiento (BIRF N° 7706-AC)</b>	<b>709.347.000</b>
0	0	2	4								SERVICIOS ECONOMICOS	709.347.000
0	0	2	4	4							Ecología y Medio Ambiente	709.347.000
0	0	2	4	4	22						Crédito Externo	709.347.000
0	0	2	4	4	22	5					<b>Transferencias</b>	<b>709.347.000</b>
0	0	2	4	4	22	5	1				Transf. al Sector Privado para Financiar Gastos Corrientes	17.593.000
0	0	2	4	4	22	5	1	9			Transferencias a Empresas Privadas	17.593.000
0	0	2	4	4	22	5	1	9	9999		Sin Discriminar	17.593.000
0	0	2	4	4	22	5	1	9	9999	2	Ciudad Autónoma de Buenos Aires	17.593.000
0	0	2	4	4	22	5	2				Transf. al Sector Privado para Financiar Gastos Capital	691.754.000
0	0	2	4	4	22	5	2	6			Transferencias a Empresas Privadas	691.754.000
0	0	2	4	4	22	5	2	6	9999		Sin discriminar	691.754.000
0	0	2	4	4	22	5	2	6	9999	2	Ciudad Autónoma de Buenos Aires	691.754.000
0	0	3									<b>Reducción Contaminación Industrial y Ordenamiento Ambiental (BIRF N° 7706-AC)</b>	<b>6.139.000</b>
0	0	3	4								SERVICIOS ECONOMICOS	6.139.000
0	0	3	4	4							Ecología y Medio Ambiente	6.139.000
0	0	3	4	4	22						Crédito Externo	6.139.000
0	0	3	4	4	22	5					<b>Transferencias</b>	<b>6.139.000</b>
0	0	3	4	4	22	5	2				Transf. al Sector Privado para Financiar Gastos Capital	6.139.000
0	0	3	4	4	22	5	2	6			Transferencias a Empresas Privadas	6.139.000
0	0	3	4	4	22	5	2	6	9999		Sin discriminar	6.139.000
0	0	3	4	4	22	5	2	6	9999	2	Ciudad Autónoma de Buenos Aires	6.139.000
<b>TOTAL</b>											<b>715.486.000</b>	

M.H. y F.P.  
16

4



### LISTADO DE ACTIVIDADES ESPECIFICAS Y PROYECTOS

CÓDIGO	DENOMINACIÓN	UNIDAD EJECUTORA	CRÉDITO	RECURSOS HUMANOS	
				CARGOS	HS. DE CÁTEDRA
<b>Actividades:</b>					
01	Administración y Gestión del Proyecto (BIRF N° 7706-AC)	Unidad de Coordinación General del Proyecto BIRF 7706-AC	6.904.380	0	0
02	Acciones de Saneamiento (BIRF N° 7706-AC)	Unidad de Coordinación General del Proyecto BIRF 7706-AC	709.347.000	0	0
03	Reducción Contaminación Industrial y Ordenamiento Ambiental (BIRF N° 7706-AC)	Unidad de Coordinación General del Proyecto BIRF 7706-AC	19.449.010	0	0
04	Fortalecimiento Institucional (BIRF N° 7706-AC)	Unidad de Coordinación General del Proyecto BIRF 7706-AC	12.278.000	0	0
<b>Proyectos:</b>					
04	Ampliación de la Red de Agua-Cañuelas	Unidad de Coordinación General del Proyecto BIRF 7706-AC	12.219.033	0	0
05	Ampliación Red de Agua-Marcos Paz	Unidad de Coordinación General del Proyecto BIRF 7706-AC	19.205.737	0	0
06	Construcción Planta de Tratamiento Efluentes Líquidos Industriales PIC Lanús	Unidad de Coordinación General del Proyecto BIRF 7706-AC	56.328.497	0	0
07	Saneamiento Agua y Cloacas-Barrios Tres Rosas, San Blas (Villa 21/24)	Unidad de Coordinación General del Proyecto BIRF 7706-AC	18.762.823	0	0
08	Saneamiento Cloacal-Las Heras-Cañuelas-Pte. Perón	Unidad de Coordinación General del Proyecto BIRF 7706-AC	11.921.545	0	0

M.H. y F.P.

16



**LISTADO DE ACTIVIDADES ESPECIFICAS  
Y PROYECTOS**

CÓDIGO	DENOMINACIÓN	UNIDAD EJECUTORA	CRÉDITO	RECURSOS HUMANOS	
				CARGOS	HS. DE CÁTEDRA
09	Construcción Reservorios de Regulación-Control de Inundaciones R2	Unidad de Coordinación General del Proyecto BIRF 7706-AC	14.903.615	0	0
<b>TOTAL:</b>			<b>881.319.640</b>	<b>0</b>	<b>0</b>

M.H. y F.P.
16

Handwritten signature or mark.



**LISTADO DE OBRAS**

PROYECTO	CÓDIGO	DENOMINACIÓN	UNIDAD EJECUTORA	CRÉDITO
4	51	Ampliación de la Red de Agua-Cañuelas	Unidad de Coordinación General del Proyecto BIRF 7706-AC	12.219.033
5	51	Ampliación Red de Agua- Marcos Paz	Unidad de Coordinación General del Proyecto BIRF 7706-AC	19.205.737
6	51	Construcción Planta de Tratamiento Efluentes Líquidos Industriales PIC Lanús	Unidad de Coordinación General del Proyecto BIRF 7706-AC	56.328.497
7	51	Saneamiento Agua y Cloacas-Barrios Tres Rosas, San Blas (Villa 21/24)	Unidad de Coordinación General del Proyecto BIRF 7706-AC	18.762.823
8	51	Saneamiento Cloacal-Las Heras-Cañuelas-Pte. Perón	Unidad de Coordinación General del Proyecto BIRF 7706-AC	11.921.545
9	51	Construcción Reservorios de Regulación-Control de Inundaciones R2	Unidad de Coordinación General del Proyecto BIRF 7706-AC	14.903.615
<b>TOTAL</b>				<b>133.341.250</b>

M.H. y F.P.  
16

41



DETALLE DE LOS PROYECTOS DE INVERSIÓN

AVANCE FÍSICO DE PROYECTOS/OBRAS

P R O G	S U B P R	P R O Y	PROYECTOS DE OBRA	% DE AVANCE FÍSICO						
				FECHA INICIO	FECHA TERMIN.	h/ 2015	2016	2017	2018	Resto
44	0	4	Ampliación de la Red de Agua-Cañuelas	01/09/2015	30/09/2017	28,00	35,00	37,00	0,00	0,00
44	0	5	Ampliación Red de Agua- Marcos Paz	01/02/2016	28/02/2017	0,00	27,00	73,00	0,00	0,00
44	0	6	Construcción Planta de Tratamiento Efluentes Líquidos Industriales PIC Lanús	01/06/2016	30/06/2019	0,00	11,00	39,00	26,00	24,00
44	0	7	Saneamiento Agua y Cloacas-Barrios Tres Rosas, San Blas (Villa 21/24)	01/01/2016	30/04/2017	0,00	25,00	75,00	0,00	0,00
44	0	8	Saneamiento Cloacal-Las Heras-Cañuelas-Pte. Perón	01/03/2016	30/06/2017	0,00	22,50	77,50	0,00	0,00
44	0	9	Construcción Reservorios de Regulación-Control de Inundaciones R2	01/04/2016	31/07/2018	0,00	14,00	29,00	57,00	0,00

M.H. y F.P.  
16

4



PROGRAMA 60  
**PLANIFICACIÓN Y POLÍTICA AMBIENTAL**

UNIDAD EJECUTORA  
**MINISTERIO DE MEDIO AMBIENTE Y DESARROLLO SUSTENTABLE**

Servicio Administrativo Financiero  
**317**

**DISTRIBUCIÓN DE LÍMITES DEL GASTO**

**ASIGNACIÓN DE CRÉDITOS DEL PROGRAMA 60**

SUBPR	PROY	FIN	F.F.	INC	PPAL	PAR	SPAR	ECON	MON	DENOMINACIÓN	IMPORTE
0	0	4								SERVICIOS ECONOMICOS	545.703.984
0	0	4	11							Tesoro Nacional	399.528.544
0	0	4	11	1						<b>Gastos en Personal</b>	<b>72.990.723</b>
0	0	4	11	1	1					Personal Permanente	31.092.977
0	0	4	11	1	1	1				Retribución del Cargo	12.187.888
0	0	4	11	1	1	1		21		Gastos Corrientes	12.187.888
0	0	4	11	1	1	1		21	1	Moneda Nacional	12.187.888
0	0	4	11	1	1	3				Retribuciones que no hacen al Cargo	10.537.031
0	0	4	11	1	1	3		21		Gastos Corrientes	10.537.031
0	0	4	11	1	1	3		21	1	Moneda Nacional	10.537.031
0	0	4	11	1	1	4				Sueldo Anual Complementario	1.893.743
0	0	4	11	1	1	4		21		Gastos Corrientes	1.893.743
0	0	4	11	1	1	4		21	1	Moneda Nacional	1.893.743
0	0	4	11	1	1	6				Contribuciones Patronales	6.072.451
0	0	4	11	1	1	6		21		Gastos Corrientes	6.072.451
0	0	4	11	1	1	6		21	1	Moneda Nacional	6.072.451
0	0	4	11	1	1	7				Complementos	401.864
0	0	4	11	1	1	7		21		Gastos Corrientes	401.864
0	0	4	11	1	1	7		21	1	Moneda Nacional	401.864
0	0	4	11	1	2					Personal Temporario	176.894
0	0	4	11	1	2	1				Retribuciones del Cargo	130.944
0	0	4	11	1	2	1		21		Gastos Corrientes	130.944
0	0	4	11	1	2	1		21	1	Moneda Nacional	130.944
0	0	4	11	1	2	3				Sueldo Anual Complementario	10.912
0	0	4	11	1	2	3		21		Gastos Corrientes	10.912
0	0	4	11	1	2	3		21	1	Moneda Nacional	10.912
0	0	4	11	1	2	5				Contribuciones Patronales	35.038

M.H. y F.P.  
 16

4



DISTRIBUCIÓN DE LÍMITES DEL GASTO

ASIGNACIÓN DE CRÉDITOS DEL PROGRAMA 60

SUBPR	PROY	FIN	F.F.	INC	PPAL	PAR	SPAR	ECON	MON	DENOMINACIÓN	IMPORTE
0	0	4	11	1	2	5		21		Gastos Corrientes	35.038
0	0	4	11	1	2	5		21	1	Moneda Nacional	35.038
0	0	4	11	1	3					Servicios Extraordinarios	2.575.024
0	0	4	11	1	3	1				Retribuciones Extraordinarias	1.916.891
0	0	4	11	1	3	1		21		Gastos Corrientes	1.916.891
0	0	4	11	1	3	1		21	1	Moneda Nacional	1.916.891
0	0	4	11	1	3	2				Sueldo Anual Complementario	159.741
0	0	4	11	1	3	2		21		Gastos Corrientes	159.741
0	0	4	11	1	3	2		21	1	Moneda Nacional	159.741
0	0	4	11	1	3	3				Contribuciones Patronales	498.392
0	0	4	11	1	3	3		21		Gastos Corrientes	498.392
0	0	4	11	1	3	3		21	1	Moneda Nacional	498.392
0	0	4	11	1	5					Asistencia Social al Personal	450.000
0	0	4	11	1	5	1				Seguros de Riesgo de Trabajo	400.000
0	0	4	11	1	5	1		21		Gastos Corrientes	400.000
0	0	4	11	1	5	1		21	1	Moneda Nacional	400.000
0	0	4	11	1	5	9				Otras Asistencias Sociales al Personal	50.000
0	0	4	11	1	5	9		21		Gastos Corrientes	50.000
0	0	4	11	1	5	9		21	1	Moneda Nacional	50.000
0	0	4	11	1	7					Gabinete de autoridades superiores	975.421
0	0	4	11	1	7			21		Gastos Corrientes	975.421
0	0	4	11	1	7			21	1	Moneda Nacional	975.421
0	0	4	11	1	8					Personal contratado	37.720.407
0	0	4	11	1	8	1				Retribuciones por contratos	22.888.997
0	0	4	11	1	8	1		21		Gastos Corrientes	22.888.997
0	0	4	11	1	8	1		21	1	Moneda Nacional	22.888.997
0	0	4	11	1	8	2				Adicionales al contrato	3.860.780
0	0	4	11	1	8	2		21		Gastos Corrientes	3.860.780
0	0	4	11	1	8	2		21	1	Moneda Nacional	3.860.780
0	0	4	11	1	8	3				Sueldo anual complementario	2.229.148
0	0	4	11	1	8	3		21		Gastos Corrientes	2.229.148
0	0	4	11	1	8	3		21	1	Moneda Nacional	2.229.148
0	0	4	11	1	8	5				Contribuciones patronales	7.157.794
0	0	4	11	1	8	5		21		Gastos Corrientes	7.157.794
0	0	4	11	1	8	5		21	1	Moneda Nacional	7.157.794
0	0	4	11	1	8	7				Contratos especiales	1.583.688
0	0	4	11	1	8	7		21		Gastos Corrientes	1.583.688
0	0	4	11	1	8	7		21	1	Moneda Nacional	1.583.688
0	0	4	11	2						<b>Bienes de Consumo</b>	<b>3.323.500</b>
0	0	4	11	2				21		Gastos Corrientes	3.323.500
0	0	4	11	2				21	1	Moneda Nacional	3.323.500
0	0	4	11	3						<b>Servicios No Personales</b>	<b>27.786.648</b>
0	0	4	11	3	1					Servicios Básicos	50.000
0	0	4	11	3	1			21		Gastos Corrientes	50.000
0	0	4	11	3	1			21	1	Moneda Nacional	50.000
0	0	4	11	3	2					Alquileres y Derechos	1.105.000

M.H. y F.P.  
16

4



**DISTRIBUCIÓN DE LÍMITES DEL GASTO**  
**ASIGNACIÓN DE CRÉDITOS DEL PROGRAMA 60**

SUBPR	PROY	FIN	F.F.	INC	PPAL	PAR	SPAR	ECON	MON	DENOMINACIÓN	IMPORTE
0	0	4	11	3	2			21		Gastos Corrientes	1.105.000
0	0	4	11	3	2			21	1	Moneda Nacional	1.105.000
0	0	4	11	3	3					Mantenimiento, Reparación y Limpieza	1.600.000
0	0	4	11	3	3			21		Gastos Corrientes	1.600.000
0	0	4	11	3	3			21	1	Moneda Nacional	1.600.000
0	0	4	11	3	4					Servicios Técnicos y Profesionales	1.526.000
0	0	4	11	3	4			21		Gastos Corrientes	1.526.000
0	0	4	11	3	4			21	1	Moneda Nacional	1.526.000
0	0	4	11	3	5					Servicios Comerciales y Financieros	1.377.148
0	0	4	11	3	5			21		Gastos Corrientes	1.377.148
0	0	4	11	3	5			21	1	Moneda Nacional	1.372.148
0	0	4	11	3	5			21	3	Moneda Extranjera	5.000
0	0	4	11	3	7					Pasajes y Viáticos	2.950.000
0	0	4	11	3	7			21		Gastos Corrientes	2.950.000
0	0	4	11	3	7			21	1	Moneda Nacional	2.950.000
0	0	4	11	3	8					Impuestos, Derechos, Tasas y Juicios	78.500
0	0	4	11	3	8			21		Gastos Corrientes	78.500
0	0	4	11	3	8			21	1	Moneda Nacional	78.500
0	0	4	11	3	9					Otros Servicios	19.100.000
0	0	4	11	3	9			21		Gastos Corrientes	19.100.000
0	0	4	11	3	9			21	1	Moneda Nacional	19.100.000
0	0	4	11	4						<b>Bienes de Uso</b>	<b>4.400.000</b>
0	0	4	11	4	3					Maquinaria y Equipo	4.050.000
0	0	4	11	4	3			22		Gastos de Capital	4.050.000
0	0	4	11	4	3			22	1	Moneda Nacional	4.050.000
0	0	4	11	4	5					Libros, Revistas y Otros Elementos Coleccionables	150.000
0	0	4	11	4	5			22		Gastos de Capital	150.000
0	0	4	11	4	5			22	1	Moneda Nacional	150.000
0	0	4	11	4	8					Activos Intangibles	200.000
0	0	4	11	4	8			22		Gastos de Capital	200.000
0	0	4	11	4	8			22	1	Moneda Nacional	200.000
0	0	4	11	5						<b>Transferencias</b>	<b>291.027.673</b>
0	0	4	11	5	1					Transf. al Sector Privado para Financiar Gastos Corrientes	13.301.673
0	0	4	11	5	1	5				Transferencias a Instituciones de Enseñanza	2.150.000
0	0	4	11	5	1	5		21		Gastos Corrientes	2.150.000
0	0	4	11	5	1	5		21	1	Moneda Nacional	2.150.000
0	0	4	11	5	1	6				Transf. para Activ. Científicas o Académicas	2.900.000
0	0	4	11	5	1	6		21		Gastos Corrientes	2.900.000
0	0	4	11	5	1	6		21	1	Moneda Nacional	2.900.000
0	0	4	11	5	1	7				Transf. a Otras Instituc. Culturales y Soc. S/Fines de Lucro	7.351.673
0	0	4	11	5	1	7		21		Gastos Corrientes	7.351.673
0	0	4	11	5	1	7		21	1	Moneda Nacional	7.351.673
0	0	4	11	5	1	8				Transferencias a Cooperativas	900.000
0	0	4	11	5	1	8		21		Gastos Corrientes	900.000
0	0	4	11	5	1	8		21	1	Moneda Nacional	900.000

M.H. y F.P.  
16

H






DISTRIBUCIÓN DE LÍMITES DEL GASTO

ASIGNACIÓN DE CRÉDITOS DEL PROGRAMA 60

SUBPR	PROY	FIN	F.F.	INC	PPAL	PAR	SPAR	ECON	MON	DENOMINACIÓN	IMPORTE
0	0	4	11	5	6					Transferencias a Universidades Nacionales	2.163.500
0	0	4	11	5	6	1				Transferencias a Univ. Nac. p/financiar	2.163.500
										Gastos Corrientes	
0	0	4	11	5	6	1		21		Gastos Corrientes	2.163.500
0	0	4	11	5	6	1		21	1	Moneda Nacional	2.163.500
0	0	4	11	5	7					Transf. a Inst. Prov. y Mun. para Fin. Gastos	264.882.393
										Corrientes	
0	0	4	11	5	7	1				Transferencias a Gobiernos Provinciales	263.628.893
0	0	4	11	5	7	1		21		Gastos Corrientes	263.628.893
0	0	4	11	5	7	1		21	1	Moneda Nacional	263.628.893
0	0	4	11	5	7	6				Transferencias a Gobiernos Municipales	1.253.500
0	0	4	11	5	7	6		21		Gastos Corrientes	1.253.500
0	0	4	11	5	7	6		21	1	Moneda Nacional	1.253.500
0	0	4	11	5	9					Transferencias al Exterior	10.680.107
0	0	4	11	5	9	2				Transf. a Organismos Internac. p/Financiar	10.680.107
										Gastos Corrientes	
0	0	4	11	5	9	2		21		Gastos Corrientes	10.680.107
0	0	4	11	5	9	2		21	1	Moneda Nacional	10.680.107
0	0	4	13							Recursos con Afectación Específica	180.500
<b>0</b>	<b>0</b>	<b>4</b>	<b>13</b>	<b>2</b>						<b>Bienes de Consumo</b>	<b>180.500</b>
0	0	4	13	2				21		Gastos Corrientes	180.500
0	0	4	13	2				21	1	Moneda Nacional	180.500
0	0	4	21							Transferencias Externas	64.889.970
<b>0</b>	<b>0</b>	<b>4</b>	<b>21</b>	<b>1</b>						<b>Gastos en Personal</b>	<b>14.908.533</b>
0	0	4	21	1	8					Personal contratado	14.908.533
0	0	4	21	1	8	7				Contratos especiales	14.908.533
0	0	4	21	1	8	7		21		Gastos Corrientes	14.908.533
0	0	4	21	1	8	7		21	3	Moneda Extranjera	14.908.533
<b>0</b>	<b>0</b>	<b>4</b>	<b>21</b>	<b>2</b>						<b>Bienes de Consumo</b>	<b>7.891.904</b>
0	0	4	21	2				21		Gastos Corrientes	7.891.904
0	0	4	21	2				21	3	Moneda Extranjera	7.891.904
<b>0</b>	<b>0</b>	<b>4</b>	<b>21</b>	<b>3</b>						<b>Servicios No Personales</b>	<b>26.986.553</b>
0	0	4	21	3	2					Alquileres y Derechos	1.437.636
0	0	4	21	3	2			21		Gastos Corrientes	1.437.636
0	0	4	21	3	2			21	3	Moneda Extranjera	1.437.636
0	0	4	21	3	4					Servicios Técnicos y Profesionales	14.746.436
0	0	4	21	3	4			21		Gastos Corrientes	14.746.436
0	0	4	21	3	4			21	3	Moneda Extranjera	14.746.436
0	0	4	21	3	5					Servicios Comerciales y Financieros	3.042.776
0	0	4	21	3	5			21		Gastos Corrientes	3.042.776
0	0	4	21	3	5			21	3	Moneda Extranjera	3.042.776
0	0	4	21	3	7					Pasajes y Viáticos	7.112.103
0	0	4	21	3	7			21		Gastos Corrientes	7.112.103
0	0	4	21	3	7			21	3	Moneda Extranjera	7.112.103
0	0	4	21	3	9					Otros Servicios	647.602
0	0	4	21	3	9			21		Gastos Corrientes	647.602
0	0	4	21	3	9			21	3	Moneda Extranjera	647.602

M.H. y F.P.  
16

H




DISTRIBUCIÓN DE LÍMITES DEL GASTO

ASIGNACIÓN DE CRÉDITOS DEL PROGRAMA 60

SUBPR	PROY	FIN	F.F.	INC	PPAL	PAR	SPAR	ECON	MON	DENOMINACIÓN	IMPORTE
0	0	4	21	4						<b>Bienes de Uso</b>	<b>15.102.980</b>
0	0	4	21	4	3					Maquinaria y Equipo	15.102.980
0	0	4	21	4	3			22		Gastos de Capital	15.102.980
0	0	4	21	4	3			22	1	Moneda Nacional	675.400
0	0	4	21	4	3			22	3	Moneda Extranjera	14.427.580
0	0	4	22							Crédito Externo	81.104.970
0	0	4	22	1						<b>Gastos en Personal</b>	<b>8.791.000</b>
0	0	4	22	1	8					Personal contratado	8.791.000
0	0	4	22	1	8	7				Contratos especiales	8.791.000
0	0	4	22	1	8	7		21		Gastos Corrientes	8.791.000
0	0	4	22	1	8	7		21	3	Moneda Extranjera	8.791.000
0	0	4	22	2						<b>Bienes de Consumo</b>	<b>2.021.930</b>
0	0	4	22	2				21		Gastos Corrientes	2.021.930
0	0	4	22	2				21	3	Moneda Extranjera	2.021.930
0	0	4	22	3						<b>Servicios No Personales</b>	<b>28.394.930</b>
0	0	4	22	3	2					Alquileres y Derechos	879.100
0	0	4	22	3	2			21		Gastos Corrientes	879.100
0	0	4	22	3	2			21	3	Moneda Extranjera	879.100
0	0	4	22	3	3					Mantenimiento, Reparación y Limpieza	879.100
0	0	4	22	3	3			21		Gastos Corrientes	879.100
0	0	4	22	3	3			21	3	Moneda Extranjera	879.100
0	0	4	22	3	4					Servicios Técnicos y Profesionales	18.285.280
0	0	4	22	3	4			21		Gastos Corrientes	18.285.280
0	0	4	22	3	4			21	3	Moneda Extranjera	18.285.280
0	0	4	22	3	5					Servicios Comerciales y Financieros	1.318.650
0	0	4	22	3	5			21		Gastos Corrientes	1.318.650
0	0	4	22	3	5			21	3	Moneda Extranjera	1.318.650
0	0	4	22	3	7					Pasajes y Viáticos	6.153.700
0	0	4	22	3	7			21		Gastos Corrientes	6.153.700
0	0	4	22	3	7			21	3	Moneda Extranjera	6.153.700
0	0	4	22	3	9					Otros Servicios	879.100
0	0	4	22	3	9			21		Gastos Corrientes	879.100
0	0	4	22	3	9			21	3	Moneda Extranjera	879.100
0	0	4	22	4						<b>Bienes de Uso</b>	<b>31.366.231</b>
0	0	4	22	4	3					Maquinaria y Equipo	30.860.661
0	0	4	22	4	3			22		Gastos de Capital	30.860.661
0	0	4	22	4	3			22	3	Moneda Extranjera	30.860.661
0	0	4	22	4	8					Activos Intangibles	505.570
0	0	4	22	4	8			22		Gastos de Capital	505.570
0	0	4	22	4	8			22	3	Moneda Extranjera	505.570
0	0	4	22	5						<b>Transferencias</b>	<b>10.530.879</b>
0	0	4	22	5	5					Transferencias a Otras Entidades del Sector Público Nacional	10.530.879
0	0	4	22	5	5	7				Transf.a Emp. Pub. No Finan. p/Financiar	10.530.879
0	0	4	22	5	5	7		22		Gastos de Capital	10.530.879
0	0	4	22	5	5	7		22	3	Moneda Extranjera	10.530.879

M.H. y F.P.  
16



**DISTRIBUCIÓN DE LÍMITES DEL GASTO**  
**ASIGNACIÓN DE CRÉDITOS DEL PROGRAMA 60**

SUBPR	PROY	FIN	F.F.	INC	PPAL	PAR	SPAR	ECON	MON	DENOMINACIÓN	IMPORTE
0	3									Construcción de Instalaciones de Acceso al Agua	567.331
0	3	4								SERVICIOS ECONOMICOS	567.331
0	3	4	22							Crédito Externo	567.331
0	3	4	22	4						Bienes de Uso	567.331
0	3	4	22	4	2					Construcciones	567.331
0	3	4	22	4	2			22		Gastos de Capital	567.331
0	3	4	22	4	2			22	1	Moneda Nacional	567.331
0	4									Construcción Estaciones de Manejo Sustentable	4.848.344
0	4	4								SERVICIOS ECONOMICOS	4.848.344
0	4	4	22							Crédito Externo	4.848.344
0	4	4	22	4						Bienes de Uso	4.848.344
0	4	4	22	4	2					Construcciones	4.848.344
0	4	4	22	4	2			22		Gastos de Capital	4.848.344
0	4	4	22	4	2			22	1	Moneda Nacional	4.848.344
0	5									Construcción de Unidades de Desarrollo	3.082.825
0	5	4								SERVICIOS ECONOMICOS	3.082.825
0	5	4	22							Crédito Externo	3.082.825
0	5	4	22	4						Bienes de Uso	3.082.825
0	5	4	22	4	2					Construcciones	3.082.825
0	5	4	22	4	2			22		Gastos de Capital	3.082.825
0	5	4	22	4	2			22	1	Moneda Nacional	3.082.825
0	6									Construcción Agricultura y Ganadería Familiar	1.319.380
0	6	4								SERVICIOS ECONOMICOS	1.319.380
0	6	4	22							Crédito Externo	1.319.380
0	6	4	22	4						Bienes de Uso	1.319.380
0	6	4	22	4	2					Construcciones	1.319.380
0	6	4	22	4	2			22		Gastos de Capital	1.319.380
0	6	4	22	4	2			22	1	Moneda Nacional	1.319.380
0	7									Construcción e Instalación Radios Comunitarias	120.629
0	7	4								SERVICIOS ECONOMICOS	120.629
0	7	4	22							Crédito Externo	120.629

M.H. y F.P.  
16

4



DISTRIBUCIÓN DE LÍMITES DEL GASTO

ASIGNACIÓN DE CRÉDITOS DEL PROGRAMA 60

SUBPR	PROY	FIN	F.F.	INC	PPAL	PAR	SPAR	ECON	MON	DENOMINACIÓN	IMPORTE
0	7	4	22	4						Bienes de Uso	120.629
0	7	4	22	4	2					Construcciones	120.629
0	7	4	22	4	2			22		Gastos de Capital	120.629
0	7	4	22	4	2			22	1	Moneda Nacional	120.629
0	8									Construcción de Energías Alternativas y Dendroenergía	5.291.001
0	8	4								SERVICIOS ECONOMICOS	5.291.001
0	8	4	22							Crédito Externo	5.291.001
0	8	4	22	4						Bienes de Uso	5.291.001
0	8	4	22	4	2					Construcciones	5.291.001
0	8	4	22	4	2			22		Gastos de Capital	5.291.001
0	8	4	22	4	2			22	1	Moneda Nacional	5.291.001
<b>TOTAL</b>											<b>560.933.494</b>

M.H. y F.P.  
16

21



DETALLE DE TRANSFERENCIAS (PARTIDAS INDICATIVAS)

ASIGNACIÓN DE CRÉDITOS DEL PROGRAMA 60

SUBPR	PROY	ACTOR	FIN	FUN	F.F.	INC	PPAL	PAR	SPAR	U G E O	DENOMINACIÓN	IMPORTE
0	0	1									<b>Conducción, Planificación y Política Ambiental</b>	<b>18.663.799</b>
0	0	1	4								SERVICIOS ECONOMICOS	18.663.799
0	0	1	4	4							Ecología y Medio Ambiente	18.663.799
0	0	1	4	4	11						Tesoro Nacional	18.663.799
0	0	1	4	4	11	5					<b>Transferencias</b>	<b>18.663.799</b>
0	0	1	4	4	11	5	1				Transf. al Sector Privado para Financiar Gastos Corrientes	4.433.692
0	0	1	4	4	11	5	1	5			Transferencias a Instituciones de Enseñanza	1.000.000
0	0	1	4	4	11	5	1	5		2	Ciudad Autónoma de Buenos Aires	1.000.000
0	0	1	4	4	11	5	1	6			Transf. para Activ. Científicas o Académicas	1.000.000
0	0	1	4	4	11	5	1	6	9999		Sin discriminar	1.000.000
0	0	1	4	4	11	5	1	6	9999	2	Ciudad Autónoma de Buenos Aires	1.000.000
0	0	1	4	4	11	5	1	7			Transf. a Otras Instituc. Culturales y Soc. S/Fines de Lucro	2.433.692
0	0	1	4	4	11	5	1	7	9999		Sin discriminar	2.433.692
0	0	1	4	4	11	5	1	7	9999	2	Ciudad Autónoma de Buenos Aires	2.433.692
0	0	1	4	4	11	5	6				Transferencias a Universidades Nacionales	1.000.000
0	0	1	4	4	11	5	6	1			Transferencias a Univ. Nac. p/financiar Gastos Corrientes	1.000.000
0	0	1	4	4	11	5	6	1	848		Universidades sin Discriminar	1.000.000
0	0	1	4	4	11	5	6	1	848	2	Ciudad Autónoma de Buenos Aires	1.000.000
0	0	1	4	4	11	5	7				Transf. a Inst. Prov. y Mun. para Fin. Gastos Corrientes	3.000.000
0	0	1	4	4	11	5	7	1			Transferencias a Gobiernos Provinciales	3.000.000
0	0	1	4	4	11	5	7	1	3001		Administración Central Provincial	3.000.000
0	0	1	4	4	11	5	7	1	3001	2	Ciudad Autónoma de Buenos Aires	3.000.000
0	0	1	4	4	11	5	9				Transferencias al Exterior	10.230.107
0	0	1	4	4	11	5	9	2			Transf. a Organismos Internac. p/Financiar Gastos Corrientes	10.230.107
0	0	1	4	4	11	5	9	2	9999		Sin discriminar	10.230.107
0	0	1	4	4	11	5	9	2	9999	2	Ciudad Autónoma de Buenos Aires	10.230.107
0	0	2									<b>Ordenamiento Ambiental y Conservación de la Biodiversidad</b>	<b>1.204.337</b>
0	0	2	4								SERVICIOS ECONOMICOS	1.204.337
0	0	2	4	4							Ecología y Medio Ambiente	1.204.337
0	0	2	4	4	11						Tesoro Nacional	1.204.337
0	0	2	4	4	11	5					<b>Transferencias</b>	<b>1.204.337</b>
0	0	2	4	4	11	5	1				Transf. al Sector Privado para Financiar Gastos Corrientes	314.337

M.H. y F.P.  
16

11



DETALLE DE TRANSFERENCIAS (PARTIDAS INDICATIVAS)

ASIGNACIÓN DE CRÉDITOS DEL PROGRAMA 60

SUBPR	PROY	ACTOR	FIN	FUN	F.F.	INC	PPAL	PAR	SPAR	UGEO	DENOMINACIÓN	IMPORTE
0	0	2	4	4	11	5	1	5			Transferencias a Instituciones de Enseñanza	150.000
0	0	2	4	4	11	5	1	5		97	Nacional	150.000
0	0	2	4	4	11	5	1	6			Transf. para Activ. Científicas o Académicas	150.000
0	0	2	4	4	11	5	1	6	9999		Sin discriminar	150.000
0	0	2	4	4	11	5	1	6	9999	97	Nacional	150.000
0	0	2	4	4	11	5	1	7			Transf. a Otras Instituc. Culturales y Soc. S/Fines de Lucro	14.337
0	0	2	4	4	11	5	1	7	9999		Sin discriminar	14.337
0	0	2	4	4	11	5	1	7	9999	97	Nacional	14.337
0	0	2	4	4	11	5	6				Transferencias a Universidades Nacionales	150.000
0	0	2	4	4	11	5	6	1			Transferencias a Univ. Nac. p/financiar Gastos Corrientes	150.000
0	0	2	4	4	11	5	6	1	848		Universidades sin Discriminar	150.000
0	0	2	4	4	11	5	6	1	848	97	Nacional	150.000
0	0	2	4	4	11	5	7				Transf. a Inst. Prov. y Mun. para Fin. Gastos Corrientes	290.000
0	0	2	4	4	11	5	7	1			Transferencias a Gobiernos Provinciales	50.000
0	0	2	4	4	11	5	7	1	3001		Administración Central Provincial	50.000
0	0	2	4	4	11	5	7	1	3001	97	Nacional	50.000
0	0	2	4	4	11	5	7	6			Transferencias a Gobiernos Municipales	240.000
0	0	2	4	4	11	5	7	6	9999		Sin discriminar	240.000
0	0	2	4	4	11	5	7	6	9999	97	Nacional	240.000
0	0	2	4	4	11	5	9				Transferencias al Exterior	450.000
0	0	2	4	4	11	5	9	2			Transf. a Organismos Internac. p/Financiar Gastos Corrientes	450.000
0	0	2	4	4	11	5	9	2	9999		Sin discriminar	450.000
0	0	2	4	4	11	5	9	2	9999	99	No Clasificado	450.000
0	0	6									<b>Programa Social de Bosques</b>	<b>5.007.168</b>
0	0	6	4								SERVICIOS ECONOMICOS	5.007.168
0	0	6	4	4							Ecología y Medio Ambiente	5.007.168
0	0	6	4	4	11						Tesoro Nacional	5.007.168
0	0	6	4	4	11	5					<b>Transferencias</b>	<b>5.007.168</b>
0	0	6	4	4	11	5	1				Transf. al Sector Privado para Financiar Gastos Corrientes	4.980.168
0	0	6	4	4	11	5	1	7			Transf. a Otras Instituc. Culturales y Soc. S/Fines de Lucro	4.080.168
0	0	6	4	4	11	5	1	7	9999		Sin discriminar	4.080.168
0	0	6	4	4	11	5	1	7	9999	2	Ciudad Autónoma de Buenos Aires	4.080.168
0	0	6	4	4	11	5	1	8			Transferencias a Cooperativas	900.000
0	0	6	4	4	11	5	1	8	9999		Sin discriminar	900.000
0	0	6	4	4	11	5	1	8	9999	2	Ciudad Autónoma de Buenos Aires	900.000
0	0	6	4	4	11	5	6				Transferencias a Universidades Nacionales	13.500
0	0	6	4	4	11	5	6	1			Transferencias a Univ. Nac. p/financiar Gastos Corrientes	13.500

M.H. y F.P.  
16

4



DETALLE DE TRANSFERENCIAS (PARTIDAS INDICATIVAS)

ASIGNACIÓN DE CRÉDITOS DEL PROGRAMA 60

SUBPR	PROY	ACTOBR	FIN	FUN	F.F.	INC	PPAL	PAR	SPAR	UGEO	DENOMINACIÓN	IMPORTE
0	0	6	4	4	11	5	6	1	848		Universidades sin Discriminar	13.500
0	0	6	4	4	11	5	6	1	848	2	Ciudad Autónoma de Buenos Aires	13.500
0	0	6	4	4	11	5	7				Transf. a Inst. Prov. y Mun. para Fin. Gastos Corrientes	13.500
0	0	6	4	4	11	5	7	6			Transferencias a Gobiernos Municipales	13.500
0	0	6	4	4	11	5	7	6	9999		Sin discriminar	13.500
0	0	6	4	4	11	5	7	6	9999	2	Ciudad Autónoma de Buenos Aires	13.500
0	0	7									<b>Programa Nacional de Protección de los Bosques Nativos</b>	<b>18.430.107</b>
0	0	7	4								SERVICIOS ECONOMICOS	18.430.107
0	0	7	4	4							Ecología y Medio Ambiente	18.430.107
0	0	7	4	4	11						Tesoro Nacional	18.430.107
0	0	7	4	4	11	5					<b>Transferencias</b>	<b>18.430.107</b>
0	0	7	4	4	11	5	1				Transf. al Sector Privado para Financiar Gastos Corrientes	2.430.107
0	0	7	4	4	11	5	1	5			Transferencias a Instituciones de Enseñanza	1.000.000
0	0	7	4	4	11	5	1	5	97	Nacional	Nacional	1.000.000
0	0	7	4	4	11	5	1	6			Transf. para Activ. Científicas o Académicas	1.000.000
0	0	7	4	4	11	5	1	6	9999		Sin discriminar	1.000.000
0	0	7	4	4	11	5	1	6	9999	97	Nacional	1.000.000
0	0	7	4	4	11	5	1	7			Transf. a Otras Instituc. Culturales y Soc. S/Fines de Lucro	430.107
0	0	7	4	4	11	5	1	7	9999		Sin discriminar	430.107
0	0	7	4	4	11	5	1	7	9999	97	Nacional	430.107
0	0	7	4	4	11	5	6				Transferencias a Universidades Nacionales	1.000.000
0	0	7	4	4	11	5	6	1			Transferencias a Univ. Nac. p/financiar Gastos Corrientes	1.000.000
0	0	7	4	4	11	5	6	1	848		Universidades sin Discriminar	1.000.000
0	0	7	4	4	11	5	6	1	848	97	Nacional	1.000.000
0	0	7	4	4	11	5	7				Transf. a Inst. Prov. y Mun. para Fin. Gastos Corrientes	15.000.000
0	0	7	4	4	11	5	7	1			Transferencias a Gobiernos Provinciales	14.000.000
0	0	7	4	4	11	5	7	1	3001		Administración Central Provincial	14.000.000
0	0	7	4	4	11	5	7	1	3001	97	Nacional	14.000.000
0	0	7	4	4	11	5	7	6			Transferencias a Gobiernos Municipales	1.000.000
0	0	7	4	4	11	5	7	6	9999		Sin discriminar	1.000.000
0	0	7	4	4	11	5	7	6	9999	97	Nacional	1.000.000
0	0	8									<b>Fondo Nacional para el Enriquecimiento y la Conservación de los Bosques Nativos</b>	<b>246.578.893</b>
0	0	8	4								SERVICIOS ECONOMICOS	246.578.893
0	0	8	4	4							Ecología y Medio Ambiente	246.578.893

M.H. y F.P.  
16

4



DETALLE DE TRANSFERENCIAS (PARTIDAS INDICATIVAS)

ASIGNACIÓN DE CRÉDITOS DEL PROGRAMA 60

SUBPR	PROY	ACTOBR	FIN	FUN	F.F.	INC	PPAL	PAR	SPAR	UGEO	DENOMINACIÓN	IMPORTE
0	0	8	4	4	11						Tesoro Nacional	246.578.893
0	0	8	4	4	11	5					<b>Transferencias</b>	<b>246.578.893</b>
0	0	8	4	4	11	5	7				Transf. a Inst. Prov. y Mun. para Fin. Gastos Corrientes	246.578.893
0	0	8	4	4	11	5	7	1			Transferencias a Gobiernos Provinciales	246.578.893
0	0	8	4	4	11	5	7	1	3001		Administración Central Provincial	246.578.893
0	0	8	4	4	11	5	7	1	3001	2	Ciudad Autónoma de Buenos Aires	246.578.893
0	0	15									<b>Bosques Nativos y Comunidad-BIRF N°8493 AR</b>	<b>10.530.879</b>
0	0	15	4								SERVICIOS ECONOMICOS	10.530.879
0	0	15	4	4							Ecología y Medio Ambiente	10.530.879
0	0	15	4	4	22						Crédito Externo	10.530.879
0	0	15	4	4	22	5					<b>Transferencias</b>	<b>10.530.879</b>
0	0	15	4	4	22	5	5				Transferencias a Otras Entidades del Sector Público Nacional	10.530.879
0	0	15	4	4	22	5	5	7			Transf. a Emp. Pub. No Finan. p/Financiar Gastos de Capital	10.530.879
0	0	15	4	4	22	5	5	7	9999		Sin discriminar	10.530.879
0	0	15	4	4	22	5	5	7	9999	99	No Clasificado	10.530.879
0	0	18									<b>Adopción y Sistematización de Reglas de Comercio Justo Sustentable</b>	<b>1.143.369</b>
0	0	18	4								SERVICIOS ECONOMICOS	1.143.369
0	0	18	4	4							Ecología y Medio Ambiente	1.143.369
0	0	18	4	4	11						Tesoro Nacional	1.143.369
0	0	18	4	4	11	5					<b>Transferencias</b>	<b>1.143.369</b>
0	0	18	4	4	11	5	1				Transf. al Sector Privado para Financiar Gastos Corrientes	1.143.369
0	0	18	4	4	11	5	1	6			Transf. para Activ. Científicas o Académicas	750.000
0	0	18	4	4	11	5	1	6	9999		Sin discriminar	750.000
0	0	18	4	4	11	5	1	6	9999	2	Ciudad Autónoma de Buenos Aires	750.000
0	0	18	4	4	11	5	1	7			Transf. a Otras Instituc. Culturales y Soc. S/Fines de Lucro	393.369
0	0	18	4	4	11	5	1	7	9999		Sin discriminar	393.369
0	0	18	4	4	11	5	1	7	9999	2	Ciudad Autónoma de Buenos Aires	393.369
<b>TOTAL</b>											<b>301.558.552</b>	


M.H. y F.P.  
16





### LISTADO DE ACTIVIDADES ESPECIFICAS Y PROYECTOS

CÓDIGO	DENOMINACIÓN	UNIDAD EJECUTORA	CRÉDITO	RECURSOS HUMANOS	
				CARGOS	HS. DE CÁTEDRA
<b>Actividades:</b>					
01	Conducción, Planificación y Política Ambiental	Ministerio de Medio Ambiente y Desarrollo Sustentable	120.684.522	83	0
02	Ordenamiento Ambiental y Conservación de la Biodiversidad	Ministerio de Medio Ambiente y Desarrollo Sustentable	3.664.337	0	0
06	Programa Social de Bosques	Ministerio de Medio Ambiente y Desarrollo Sustentable	5.262.668	0	0
07	Programa Nacional de Protección de los Bosques Nativos	Ministerio de Medio Ambiente y Desarrollo Sustentable	20.426.107	0	0
08	Fondo Nacional para el Enriquecimiento y la Conservación de los Bosques Nativos	Ministerio de Medio Ambiente y Desarrollo Sustentable	247.509.893	0	0
10	Servicios Ecosistemicos de Importancia Global (GEF N° 3623)	Ministerio de Medio Ambiente y Desarrollo Sustentable	6.636.368	0	0
11	Lucha contra Desertificación del Gran Chaco Americano (GEF N° 2505)	Ministerio de Medio Ambiente y Desarrollo Sustentable	18.135.366	0	0
14	Manejo Sostenible de Tierras en Zonas Secas	Ministerio de Medio Ambiente y Desarrollo Sustentable	737.703	0	0
15	Bosques Nativos y Comunidad-BIRF N°8493 AR	Bosques Nativos y Comunidad BIRF 8493	81.351.118	0	0
16	Manejo Sostenible de las Tierras en las Regiones de Cuyo y NOA	Ministerio de Medio Ambiente y Desarrollo Sustentable	7.936.509	0	0
17	Resiliencia Sudoeste de la Provincia de Buenos Aires	Ministerio de Medio Ambiente y Desarrollo Sustentable	8.542.113	0	0





**LISTADO DE ACTIVIDADES ESPECIFICAS  
Y PROYECTOS**

CÓDIGO	DENOMINACIÓN	UNIDAD EJECUTORA	CRÉDITO	RECURSOS HUMANOS	
				CARGOS	HS. DE CÁTEDRA
18	Adopción y Sistematización de Reglas de Comercio Justo Sustentable	Ministerio de Medio Ambiente y Desarrollo Sustentable	1.915.369	0	0
19	Incorporación del Uso Sostenible de la Biodiversidad en las Prácticas de Pequeños Productores	Ministerio de Medio Ambiente y Desarrollo Sustentable	8.854.684	0	0
20	Fortalecimiento de Gestión y la Protección de Biodiversidad Marino Costera e implementación del Enfoque Ecosistémico en Pesquerías	Ministerio de Medio Ambiente y Desarrollo Sustentable	6.713.468	0	0
21	Protección de Biodiversidad mediante la Formulación e Implementación de la Estrategia Nacional sobre Especies Exóticas Invasoras	Ministerio de Medio Ambiente y Desarrollo Sustentable	4.724.074	0	0
22	Aplicación del Protocolo de Nagoya (Proyecto GEF 5820 - PNUD ARG 14/G54)	Ministerio de Medio Ambiente y Desarrollo Sustentable	2.081.608	0	0
23	Soporte de Decisiones en Manejo Sostenible de Tierras-MST	Ministerio de Medio Ambiente y Desarrollo Sustentable	528.077	0	0
<b>Proyectos:</b>					
03	Construcción de Instalaciones de Acceso al Agua	Bosques Nativos y Comunidad BIRF 8493	567.331	0	0
04	Construcción Estaciones de Manejo Sustentable	Bosques Nativos y Comunidad BIRF 8493	4.848.344	0	0
05	Construcción de Unidades de Desarrollo	Bosques Nativos y Comunidad BIRF 8493	3.082.825	0	0
06	Construcción Agricultura y Ganadería Familiar	Bosques Nativos y Comunidad BIRF 8493	1.319.380	0	0
07	Construcción e Instalación Radios Comunitarias	Bosques Nativos y Comunidad BIRF 8493	120.629	0	0

M.H. y F.P.  
16

4




**LISTADO DE ACTIVIDADES ESPECIFICAS  
Y PROYECTOS**

CÓDIGO	DENOMINACIÓN	UNIDAD EJECUTORA	CRÉDITO	RECURSOS HUMANOS	
				CARGOS	HS. DE CÁTEDRA
08	Construcción de Energías Alternativas y Dendroenergía	Bosques Nativos y Comunidad BIRF 8493	5.291.001	0	0
<b>TOTAL:</b>			<b>560.933.494</b>	<b>83</b>	<b>0</b>

M.H. y F.P.
16

4



**RECURSOS HUMANOS DEL PROGRAMA 60**

CARGO O CATEGORÍA	CANTIDAD DE	
	CARGOS	HS. DE CÁTEDRA

**Planta Permanente**

AUTORIDADES SUPERIORES DEL PODER EJECUTIVO NACIONAL

Subsecretario	1	0
<b>Subtotal Escalafón</b>	<b>1</b>	<b>0</b>

Personal del Sistema Nacional de Empleo Público (SINEP)

A	9	0
B	8	0
C	35	0
D	18	0
E	11	0
<b>Subtotal Escalafón</b>	<b>81</b>	<b>0</b>

**Planta Temporaria**


Personal del Sistema Nacional de Empleo Público (SINEP)

C	1	0
<b>Subtotal Escalafón</b>	<b>1</b>	<b>0</b>

M.H. y F.P.
16


<b>TOTAL DEL PROGRAMA 60</b>	<b>83</b>	<b>0</b>
------------------------------	-----------	----------

*[Handwritten signature]*




## LISTADO DE OBRAS

PROYECTO	CÓDIGO	DENOMINACIÓN	UNIDAD EJECUTORA	CRÉDITO
3	51	Instalación de Tanque 20.000 lts.	Bosques Nativos y Comunidad BIRF 8493	131.937
3	52	Instalación de Bebederos	Bosques Nativos y Comunidad BIRF 8493	39.581
3	53	Construcción Pozo Profundo	Bosques Nativos y Comunidad BIRF 8493	395.813
4	51	Construcción y Equipamiento Estación 1	Bosques Nativos y Comunidad BIRF 8493	3.176.501
4	52	Construcción y Equipamiento Estación 2	Bosques Nativos y Comunidad BIRF 8493	1.671.843
5	51	Construcción de Centros Comunitarios de Comunidades Originarias y Criollas 1	Bosques Nativos y Comunidad BIRF 8493	956.739
5	52	Construcción de Centros Comunitarios de Comunidades Originarias y Criollas 2	Bosques Nativos y Comunidad BIRF 8493	1.063.043
5	53	Construcción de Centros Comunitarios de Comunidades Originarias y Criollas 3	Bosques Nativos y Comunidad BIRF 8493	1.063.043
6	51	Mejoras de la Producción y Manejo Ganadero	Bosques Nativos y Comunidad BIRF 8493	603.145
6	52	Mejoras de la Producción y Manejo Caprino	Bosques Nativos y Comunidad BIRF 8493	376.966
6	53	Mejoras de la Producción y Manejo Porcino	Bosques Nativos y Comunidad BIRF 8493	339.269
7	51	Construcción e Instalación Radios Comunitarias	Bosques Nativos y Comunidad BIRF 8493	120.629
8	51	Construcción de Cocinas de Combustión a Leña	Bosques Nativos y Comunidad BIRF 8493	1.177.833
8	52	Construcción de hornos Metálicos de Carbonización	Bosques Nativos y Comunidad BIRF 8493	358.268
8	53	Construcción Plantas Embolsadoras de Carbón	Bosques Nativos y Comunidad BIRF 8493	992.068
8	54	Construcción Equipos Cogeneradores	Bosques Nativos y Comunidad BIRF 8493	2.159.687



4


**LISTADO DE OBRAS**



PROYECTO	CÓDIGO	DENOMINACIÓN	UNIDAD EJECUTORA	CREDITO
8	55	Construcción de Energías Alternativas	Bosques Nativos y Comunidad BIRF 8493	603.145
<b>TOTAL</b>				<b>15.229.510</b>

M.H. y F.P.
16

4



DETALLE DE LOS PROYECTOS DE INVERSIÓN

AVANCE FÍSICO DE PROYECTOS/OBRAS

P R O G	S U B P R	P R O Y	PROYECTOS DE OBRA	% DE AVANCE FÍSICO						
				FECHA INICIO	FECHA TERMIN.	h/ 2015	2016	2017	2018	Resto
60	0	3	Instalación de Tanque 20.000 lts.	01/01/2016	31/12/2019	0,00	7,00	20,00	18,00	55,00
60	0	3	Instalación de Bebederos	01/01/2016	31/12/2019	0,00	15,00	20,00	20,00	45,00
60	0	3	Construcción Pozo Profundo	01/01/2016	31/12/2019	0,00	15,00	20,00	20,00	45,00
60	0	4	Construcción y Equipamiento Estación 1	01/01/2016	31/12/2017	0,00	13,00	87,00	0,00	0,00
60	0	4	Construcción y Equipamiento Estación 2	01/01/2016	31/12/2017	0,00	17,00	83,00	0,00	0,00
60	0	5	Construcción de Centros Comunitarios de Comunidades Originarias y Criollas 1	01/01/2016	31/12/2017	0,00	10,00	90,00	0,00	0,00
60	0	5	Construcción de Centros Comunitarios de Comunidades Originarias y Criollas 2	01/01/2016	31/12/2017	0,00	10,00	90,00	0,00	0,00
60	0	5	Construcción de Centros Comunitarios de Comunidades Originarias y Criollas 3	01/01/2016	31/12/2017	0,00	10,00	90,00	0,00	0,00
60	0	6	Mejoras de la Producción y Manejo Ganadero	01/01/2016	31/12/2019	0,00	10,00	35,00	15,00	40,00
60	0	6	Mejoras de la Producción y Manejo Caprino	01/01/2016	31/12/2019	0,00	10,00	35,00	15,00	40,00
60	0	6	Mejoras de la Producción y Manejo Porcino	01/01/2016	31/12/2019	0,00	10,00	35,00	15,00	40,00
60	0	7	Construcción e Instalación Radios Comunitarias	01/01/2016	31/12/2019	0,00	10,00	40,00	7,00	43,00
60	0	8	Construcción de Cocinas de Combustión a Leña	01/01/2016	31/12/2018	0,00	11,00	62,00	27,00	0,00
60	0	8	Construcción de hornos Metálicos de Carbonización	01/01/2016	31/12/2018	0,00	24,00	33,00	43,00	0,00
60	0	8	Construcción Plantas Embolsadoras de Carbón	01/01/2016	31/12/2018	0,00	22,00	33,00	45,00	0,00
60	0	8	Construcción Equipos Cogeneradores	01/01/2016	31/12/2019	0,00	18,00	32,00	25,00	25,00
60	0	8	Construcción de Energías Alternativas	01/01/2016	31/12/2018	0,00	21,00	31,00	48,00	0,00

M.H. y F.P.  
16



**PROMOCIÓN DEL DESARROLLO SUSTENTABLE**

**UNIDAD EJECUTORA  
MINISTERIO DE MEDIO AMBIENTE Y DESARROLLO SUSTENTABLE**

**Servicio Administrativo Financiero  
317**

**DISTRIBUCIÓN DE LÍMITES DEL GASTO**

**ASIGNACIÓN DE CRÉDITOS DEL PROGRAMA 61**

SUBPR	PROY	FIN	F.F.	INC	PPAL	PAR	SPAR	ECON	MON	DENOMINACIÓN	IMPORTE
0	0	4								SERVICIOS ECONOMICOS	57.103.089
0	0	4	11							Tesoro Nacional	50.765.302
0	0	4	11	1						<b>Gastos en Personal</b>	<b>30.911.302</b>
0	0	4	11	1	1					Personal Permanente	9.351.038
0	0	4	11	1	1	1				Retribución del Cargo	3.025.948
0	0	4	11	1	1	1		21		Gastos Corrientes	3.025.948
0	0	4	11	1	1	1		21	1	Moneda Nacional	3.025.948
0	0	4	11	1	1	3				Retribuciones que no hacen al Cargo	3.816.376
0	0	4	11	1	1	3		21		Gastos Corrientes	3.816.376
0	0	4	11	1	1	3		21	1	Moneda Nacional	3.816.376
0	0	4	11	1	1	4				Sueldo Anual Complementario	570.194
0	0	4	11	1	1	4		21		Gastos Corrientes	570.194
0	0	4	11	1	1	4		21	1	Moneda Nacional	570.194
0	0	4	11	1	1	6				Contribuciones Patronales	1.822.534
0	0	4	11	1	1	6		21		Gastos Corrientes	1.822.534
0	0	4	11	1	1	6		21	1	Moneda Nacional	1.822.534
0	0	4	11	1	1	7				Complementos	115.986
0	0	4	11	1	1	7		21		Gastos Corrientes	115.986
0	0	4	11	1	1	7		21	1	Moneda Nacional	115.986
0	0	4	11	1	3					Servicios Extraordinarios	590.515
0	0	4	11	1	3	1				Retribuciones Extraordinarias	439.590
0	0	4	11	1	3	1		21		Gastos Corrientes	439.590
0	0	4	11	1	3	1		21	1	Moneda Nacional	439.590
0	0	4	11	1	3	2				Sueldo Anual Complementario	36.632
0	0	4	11	1	3	2		21		Gastos Corrientes	36.632
0	0	4	11	1	3	2		21	1	Moneda Nacional	36.632
0	0	4	11	1	3	3				Contribuciones Patronales	114.293
0	0	4	11	1	3	3		21		Gastos Corrientes	114.293

M.H. y F.P.  
16

11






DISTRIBUCIÓN DE LÍMITES DEL GASTO

ASIGNACIÓN DE CRÉDITOS DEL PROGRAMA 61

SUBPR	PROY	FIN	F.F.	INC	PPAL	PAR	SPAR	ECON	MON	DENOMINACIÓN	IMPORTE
0	0	4	11	1	3	3			21	1 Moneda Nacional	114.293
0	0	4	11	1	5					Asistencia Social al Personal	450.000
0	0	4	11	1	5	1				Seguros de Riesgo de Trabajo	400.000
0	0	4	11	1	5	1			21	Gastos Corrientes	400.000
0	0	4	11	1	5	1			21	1 Moneda Nacional	400.000
0	0	4	11	1	5	9				Otras Asistencias Sociales al Personal	50.000
0	0	4	11	1	5	9			21	Gastos Corrientes	50.000
0	0	4	11	1	5	9			21	1 Moneda Nacional	50.000
0	0	4	11	1	7					Gabinete de autoridades superiores	975.421
0	0	4	11	1	7				21	Gastos Corrientes	975.421
0	0	4	11	1	7				21	1 Moneda Nacional	975.421
0	0	4	11	1	8					Personal contratado	19.544.328
0	0	4	11	1	8	1				Retribuciones por contratos	12.214.307
0	0	4	11	1	8	1			21	Gastos Corrientes	12.214.307
0	0	4	11	1	8	1			21	1 Moneda Nacional	12.214.307
0	0	4	11	1	8	2				Adicionales al contrato	2.253.150
0	0	4	11	1	8	2			21	Gastos Corrientes	2.253.150
0	0	4	11	1	8	2			21	1 Moneda Nacional	2.253.150
0	0	4	11	1	8	3				Sueldo anual complementario	1.205.621
0	0	4	11	1	8	3			21	Gastos Corrientes	1.205.621
0	0	4	11	1	8	3			21	1 Moneda Nacional	1.205.621
0	0	4	11	1	8	5				Contribuciones patronales	3.871.250
0	0	4	11	1	8	5			21	Gastos Corrientes	3.871.250
0	0	4	11	1	8	5			21	1 Moneda Nacional	3.871.250
0	0	4	11	2						<b>Bienes de Consumo</b>	<b>1.000.000</b>
0	0	4	11	2					21	Gastos Corrientes	1.000.000
0	0	4	11	2					21	1 Moneda Nacional	1.000.000
0	0	4	11	3						<b>Servicios No Personales</b>	<b>6.805.000</b>
0	0	4	11	3	1					Servicios Básicos	15.000
0	0	4	11	3	1				21	Gastos Corrientes	15.000
0	0	4	11	3	1				21	1 Moneda Nacional	15.000
0	0	4	11	3	2					Alquileres y Derechos	25.000
0	0	4	11	3	2				21	Gastos Corrientes	25.000
0	0	4	11	3	2				21	1 Moneda Nacional	25.000
0	0	4	11	3	3					Mantenimiento, Reparación y Limpieza	100.000
0	0	4	11	3	3				21	Gastos Corrientes	100.000
0	0	4	11	3	3				21	1 Moneda Nacional	100.000
0	0	4	11	3	4					Servicios Técnicos y Profesionales	6.180.000
0	0	4	11	3	4				21	Gastos Corrientes	6.180.000
0	0	4	11	3	4				21	1 Moneda Nacional	6.180.000
0	0	4	11	3	5					Servicios Comerciales y Financieros	135.000
0	0	4	11	3	5				21	Gastos Corrientes	135.000
0	0	4	11	3	5				21	1 Moneda Nacional	135.000
0	0	4	11	3	7					Pasajes y Viáticos	300.000
0	0	4	11	3	7				21	Gastos Corrientes	300.000
0	0	4	11	3	7				21	1 Moneda Nacional	300.000

M.H. y F.P.  
16

4



DISTRIBUCIÓN DE LÍMITES DEL GASTO

ASIGNACIÓN DE CRÉDITOS DEL PROGRAMA 61

SUBPR	PROY	FIN	F.F.	INC	PPAL	PAR	SPAR	ECON	MON	DENOMINACIÓN	IMPORTE
0	0	4	11	3	9					Otros Servicios	50.000
0	0	4	11	3	9			21		Gastos Corrientes	50.000
0	0	4	11	3	9			21	1	Moneda Nacional	50.000
0	0	4	11	5						<b>Transferencias</b>	<b>12.049.000</b>
0	0	4	11	5	1					Transf. al Sector Privado para Financiar Gastos Corrientes	1.017.000
0	0	4	11	5	1	6				Transf. para Activ. Cientificas o Académicas	1.017.000
0	0	4	11	5	1	6		21		Gastos Corrientes	1.017.000
0	0	4	11	5	1	6		21	1	Moneda Nacional	1.017.000
0	0	4	11	5	2					Transf. al Sector Privado para Financiar Gastos Capital	4.277.000
0	0	4	11	5	2	4				Transf. a Otras Inst. Cult. y Sociales sin Fines de Lucro	4.277.000
0	0	4	11	5	2	4		22		Gastos de Capital	4.277.000
0	0	4	11	5	2	4		22	1	Moneda Nacional	4.277.000
0	0	4	11	5	6					Transferencias a Universidades Nacionales	5.230.000
0	0	4	11	5	6	2				Transferencias a Univ. Nac. p/financiar Gastos de Capital	5.230.000
0	0	4	11	5	6	2		22		Gastos de Capital	5.230.000
0	0	4	11	5	6	2		22	1	Moneda Nacional	5.230.000
0	0	4	11	5	7					Transf. a Inst. Prov. y Mun. para Fin. Gastos Corrientes	325.000
0	0	4	11	5	7	4				Transferencias a Instituciones de Enseñanza Provinciales	325.000
0	0	4	11	5	7	4		21		Gastos Corrientes	325.000
0	0	4	11	5	7	4		21	1	Moneda Nacional	325.000
0	0	4	11	5	8					Transf. a Inst. Prov. y Mun. para Financ. Gastos de Capital	1.200.000
0	0	4	11	5	8	6				Transferencias a Gobiernos Municipales	1.200.000
0	0	4	11	5	8	6		22		Gastos de Capital	1.200.000
0	0	4	11	5	8	6		22	1	Moneda Nacional	1.200.000
0	0	4	21							Transferencias Externas	6.337.787
0	0	4	21	1						<b>Gastos en Personal</b>	<b>2.343.332</b>
0	0	4	21	1	8					Personal contratado	2.343.332
0	0	4	21	1	8	7				Contratos especiales	2.343.332
0	0	4	21	1	8	7		21		Gastos Corrientes	2.343.332
0	0	4	21	1	8	7		21	1	Moneda Nacional	2.343.332
0	0	4	21	2						<b>Bienes de Consumo</b>	<b>65.000</b>
0	0	4	21	2				21		Gastos Corrientes	65.000
0	0	4	21	2				21	1	Moneda Nacional	65.000
0	0	4	21	3						<b>Servicios No Personales</b>	<b>3.928.860</b>
0	0	4	21	3	4					Servicios Técnicos y Profesionales	3.298.954
0	0	4	21	3	4			21		Gastos Corrientes	3.298.954
0	0	4	21	3	4			21	1	Moneda Nacional	3.298.954
0	0	4	21	3	5					Servicios Comerciales y Financieros	152.168
0	0	4	21	3	5			21		Gastos Corrientes	152.168
0	0	4	21	3	5			21	1	Moneda Nacional	152.168
0	0	4	21	3	7					Pasajes y Viáticos	442.350
0	0	4	21	3	7			21		Gastos Corrientes	442.350

M.H. y F.P.  
16

41



DISTRIBUCIÓN DE LÍMITES DEL GASTO

ASIGNACIÓN DE CRÉDITOS DEL PROGRAMA 61

SUBPR	PROY	FIN	F.F.	INC	PPAL	PAR	SPAR	ECON	MON	DENOMINACIÓN	IMPORTE
0	0	4	21	3	7				21	1 Moneda Nacional	442.350
0	0	4	21	3	9					Otros Servicios	35.388
0	0	4	21	3	9				21	Gastos Corrientes	35.388
0	0	4	21	3	9				21	1 Moneda Nacional	35.388
0	0	4	21	4						<b>Bienes de Uso</b>	<b>595</b>
0	0	4	21	4	3					Maquinaria y Equipo	595
0	0	4	21	4	3				22	Gastos de Capital	595
0	0	4	21	4	3				22	1 Moneda Nacional	595
<b>TOTAL</b>											<b>57.103.089</b>

M.H. y F.P.  
16

41



DETALLE DE TRANSFERENCIAS (PARTIDAS INDICATIVAS)

ASIGNACIÓN DE CRÉDITOS DEL PROGRAMA 61

SUBPR	PROY	ACTOR	FIN	FUN	F.F.	INC	PPAL	PAR	SPAR	UGEO	DENOMINACIÓN	IMPORTE
0	0	1									Conducción y Promoción del Desarrollo Sustentable	12.049.000
0	0	1	4								SERVICIOS ECONOMICOS	12.049.000
0	0	1	4	4							Ecología y Medio Ambiente	12.049.000
0	0	1	4	4	11						Tesoro Nacional	12.049.000
0	0	1	4	4	11	5					<b>Transferencias</b>	<b>12.049.000</b>
0	0	1	4	4	11	5	1				Transf. al Sector Privado para Financiar Gastos Corrientes	1.017.000
0	0	1	4	4	11	5	1	6			Transf. para Activ. Científicas o Académicas	1.017.000
0	0	1	4	4	11	5	1	6	9999		Sin discriminar	1.017.000
0	0	1	4	4	11	5	1	6	9999	99	No Clasificado	1.017.000
0	0	1	4	4	11	5	2				Transf. al Sector Privado para Financiar Gastos Capital	4.277.000
0	0	1	4	4	11	5	2	4			Transf. a Otras Inst. Cult. y Sociales sin Fines de Lucro	4.277.000
0	0	1	4	4	11	5	2	4	9999		Sin discriminar	4.277.000
0	0	1	4	4	11	5	2	4	9999	99	No Clasificado	4.277.000
0	0	1	4	4	11	5	6				Transferencias a Universidades Nacionales	5.230.000
0	0	1	4	4	11	5	6	2			Transferencias a Univ. Nac. p/financiar Gastos de Capital	5.230.000
0	0	1	4	4	11	5	6	2	848		Universidades sin Discriminar	5.230.000
0	0	1	4	4	11	5	6	2	848	99	No Clasificado	5.230.000
0	0	1	4	4	11	5	7				Transf. a Inst. Prov. y Mun. para Fin. Gastos Corrientes	325.000
0	0	1	4	4	11	5	7	4			Transferencias a Instituciones de Enseñanza Provinciales	325.000
0	0	1	4	4	11	5	7	4	3119		Educación sin discriminar	325.000
0	0	1	4	4	11	5	7	4	3119	99	No Clasificado	325.000
0	0	1	4	4	11	5	8				Transf. a Inst. Prov. y Mun. para Financ. Gastos de Capital	1.200.000
0	0	1	4	4	11	5	8	6			Transferencias a Gobiernos Municipales	1.200.000
0	0	1	4	4	11	5	8	6	9999		Sin discriminar	1.200.000
0	0	1	4	4	11	5	8	6	9999	99	No Clasificado	1.200.000
<b>TOTAL</b>											<b>12.049.000</b>	

M.H. y F.P.  
16

11



**LISTADO DE ACTIVIDADES ESPECIFICAS**

CÓDIGO	DENOMINACIÓN	UNIDAD EJECUTORA	CRÉDITO	RECURSOS HUMANOS	
				CARGOS	HS. DE CÁTEDRA
<b>Actividades:</b>					
01	Conducción y Promoción del Desarrollo Sustentable	Ministerio de Medio Ambiente y Desarrollo Sustentable	50.765.302	17	0
04	Protección Capa de Ozono, Fortalecimiento Institucional Fase V y VI (ARG/08/G61)	Ministerio de Medio Ambiente y Desarrollo Sustentable	1.917.701	0	0
06	Fortalecimiento de Capacidades en Bajas Emisiones (LECB)	Ministerio de Medio Ambiente y Desarrollo Sustentable	4.420.086	0	0
<b>TOTAL:</b>			<b>57.103.089</b>	<b>17</b>	<b>0</b>

M.H. y F.P.
16

Handwritten signature or mark.



**RECURSOS HUMANOS DEL PROGRAMA 61**

CARGO O CATEGORÍA	CANTIDAD DE	
	CARGOS	HS. DE CÁTEDRA

**Planta Permanente**

AUTORIDADES SUPERIORES DEL PODER EJECUTIVO NACIONAL

Subsecretario	1	0
<b>Subtotal Escalafón</b>	<b>1</b>	<b>0</b>


Personal del Sistema Nacional de Empleo Público (SINEP)

A	1	0
B	5	0
C	6	0
D	4	0
<b>Subtotal Escalafón</b>	<b>16</b>	<b>0</b>

<b>TOTAL DEL PROGRAMA 61</b>	<b>17</b>	<b>0</b>
------------------------------	-----------	----------

M.H. y F.P.
16

41



PROGRAMA 62

**COORDINACIÓN DE POLÍTICAS AMBIENTALES**

**UNIDAD EJECUTORA  
MINISTERIO DE MEDIO AMBIENTE Y DESARROLLO SUSTENTABLE**

Servicio Administrativo Financiero  
**317**

**DISTRIBUCIÓN DE LÍMITES DEL GASTO**


**ASIGNACIÓN DE CRÉDITOS DEL PROGRAMA 62**

SUBPR	PROY	FIN	F.F.	INC	PPAL	PAR	SPAR	ECON	MON	DENOMINACION	IMPORTE
0	0	4								SERVICIOS ECONOMICOS	226.169.160
0	0	4	11							Tesoro Nacional	202.159.545
0	0	4	11	1						<b>Gastos en Personal</b>	<b>41.331.412</b>
0	0	4	11	1	1					Personal Permanente	9.756.412
0	0	4	11	1	1	1				Retribución del Cargo	3.089.363
0	0	4	11	1	1	1		21		Gastos Corrientes	3.089.363
0	0	4	11	1	1	1		21	1	Moneda Nacional	3.089.363
0	0	4	11	1	1	3				Retribuciones que no hacen al Cargo	4.052.462
0	0	4	11	1	1	3		21		Gastos Corrientes	4.052.462
0	0	4	11	1	1	3		21	1	Moneda Nacional	4.052.462
0	0	4	11	1	1	4				Sueldo Anual Complementario	595.152
0	0	4	11	1	1	4		21		Gastos Corrientes	595.152
0	0	4	11	1	1	4		21	1	Moneda Nacional	595.152
0	0	4	11	1	1	6				Contribuciones Patronales	1.902.675
0	0	4	11	1	1	6		21		Gastos Corrientes	1.902.675
0	0	4	11	1	1	6		21	1	Moneda Nacional	1.902.675
0	0	4	11	1	1	7				Complementos	116.760
0	0	4	11	1	1	7		21		Gastos Corrientes	116.760
0	0	4	11	1	1	7		21	1	Moneda Nacional	116.760
0	0	4	11	1	3					Servicios Extraordinarios	630.373
0	0	4	11	1	3	1				Retribuciones Extraordinarias	469.260
0	0	4	11	1	3	1		21		Gastos Corrientes	469.260
0	0	4	11	1	3	1		21	1	Moneda Nacional	469.260
0	0	4	11	1	3	2				Sueldo Anual Complementario	39.105
0	0	4	11	1	3	2		21		Gastos Corrientes	39.105
0	0	4	11	1	3	2		21	1	Moneda Nacional	39.105

M.H. y F.P.

16

11



DISTRIBUCIÓN DE LÍMITES DEL GASTO

ASIGNACIÓN DE CRÉDITOS DEL PROGRAMA 62

SUBPR	PROY	FIN	F.F.	INC	PPAL	PAR	SPAR	ECON	MON	DENOMINACIÓN	IMPORTE
0	0	4	11	1	3	3				Contribuciones Patronales	122.008
0	0	4	11	1	3	3		21		Gastos Corrientes	122.008
0	0	4	11	1	3	3		21	1	Moneda Nacional	122.008
0	0	4	11	1	5	5				Asistencia Social al Personal	450.000
0	0	4	11	1	5	1				Seguros de Riesgo de Trabajo	400.000
0	0	4	11	1	5	1		21		Gastos Corrientes	400.000
0	0	4	11	1	5	1		21	1	Moneda Nacional	400.000
0	0	4	11	1	5	9				Otras Asistencias Sociales al Personal	50.000
0	0	4	11	1	5	9		21		Gastos Corrientes	50.000
0	0	4	11	1	5	9		21	1	Moneda Nacional	50.000
0	0	4	11	1	7	7				Gabinete de autoridades superiores	975.421
0	0	4	11	1	7	7		21		Gastos Corrientes	975.421
0	0	4	11	1	7	7		21	1	Moneda Nacional	975.421
0	0	4	11	1	8	8				Personal contratado	29.519.206
0	0	4	11	1	8	1				Retribuciones por contratos	18.240.134
0	0	4	11	1	8	1		21		Gastos Corrientes	18.240.134
0	0	4	11	1	8	1		21	1	Moneda Nacional	18.240.134
0	0	4	11	1	8	2				Adicionales al contrato	3.201.705
0	0	4	11	1	8	2		21		Gastos Corrientes	3.201.705
0	0	4	11	1	8	2		21	1	Moneda Nacional	3.201.705
0	0	4	11	1	8	3				Sueldo anual complementario	1.786.820
0	0	4	11	1	8	3		21		Gastos Corrientes	1.786.820
0	0	4	11	1	8	3		21	1	Moneda Nacional	1.786.820
0	0	4	11	1	8	5				Contribuciones patronales	5.737.479
0	0	4	11	1	8	5		21		Gastos Corrientes	5.737.479
0	0	4	11	1	8	5		21	1	Moneda Nacional	5.737.479
0	0	4	11	1	8	7				Contratos especiales	553.068
0	0	4	11	1	8	7		21		Gastos Corrientes	553.068
0	0	4	11	1	8	7		21	1	Moneda Nacional	553.068
0	0	4	11	2	2	2				<b>Bienes de Consumo</b>	<b>737.540</b>
0	0	4	11	2	2	2		21		Gastos Corrientes	737.540
0	0	4	11	2	2	2		21	1	Moneda Nacional	737.540
0	0	4	11	3	3	3				<b>Servicios No Personales</b>	<b>11.149.000</b>
0	0	4	11	3	1	1				Servicios Básicos	135.800
0	0	4	11	3	1	1		21		Gastos Corrientes	135.800
0	0	4	11	3	1	1		21	1	Moneda Nacional	135.800
0	0	4	11	3	2	2				Alquileres y Derechos	446.400
0	0	4	11	3	2	2		21		Gastos Corrientes	446.400
0	0	4	11	3	2	2		21	1	Moneda Nacional	446.400
0	0	4	11	3	3	3				Mantenimiento, Reparación y Limpieza	273.800
0	0	4	11	3	3	3		21		Gastos Corrientes	273.800
0	0	4	11	3	3	3		21	1	Moneda Nacional	273.800
0	0	4	11	3	4	4				Servicios Técnicos y Profesionales	1.395.000
0	0	4	11	3	4	4		21		Gastos Corrientes	1.395.000
0	0	4	11	3	4	4		21	1	Moneda Nacional	1.395.000
0	0	4	11	3	4	5				Servicios Comerciales y Financieros	6.126.000
0	0	4	11	3	4	5		21		Gastos Corrientes	6.126.000

M.H. y F.P.  
16

4





DISTRIBUCIÓN DE LÍMITES DEL GASTO

ASIGNACIÓN DE CRÉDITOS DEL PROGRAMA 62

SUBPR	PROY	FIN	F.F.	INC	PPAL	PAR	SPAR	ECON	MON	DENOMINACIÓN	IMPORTE
0	0	4	11	3	5			21		Gastos Corrientes	6.126.000
0	0	4	11	3	5			21	1	Moneda Nacional	6.126.000
0	0	4	11	3	7					Pasajes y Viáticos	1.702.000
0	0	4	11	3	7			21		Gastos Corrientes	1.702.000
0	0	4	11	3	7			21	1	Moneda Nacional	1.702.000
0	0	4	11	3	9					Otros Servicios	1.070.000
0	0	4	11	3	9			21		Gastos Corrientes	1.070.000
0	0	4	11	3	9			21	1	Moneda Nacional	1.070.000
<b>0</b>	<b>0</b>	<b>4</b>	<b>11</b>	<b>4</b>						<b>Bienes de Uso</b>	<b>19.320.266</b>
0	0	4	11	4	3					Maquinaria y Equipo	18.638.442
0	0	4	11	4	3			22		Gastos de Capital	18.638.442
0	0	4	11	4	3			22	1	Moneda Nacional	18.638.442
0	0	4	11	4	5					Libros, Revistas y Otros Elementos Coleccionables	453.024
0	0	4	11	4	5			22		Gastos de Capital	453.024
0	0	4	11	4	5			22	1	Moneda Nacional	453.024
0	0	4	11	4	8					Activos Intangibles	228.800
0	0	4	11	4	8			22		Gastos de Capital	228.800
0	0	4	11	4	8			22	1	Moneda Nacional	228.800
<b>0</b>	<b>0</b>	<b>4</b>	<b>11</b>	<b>5</b>						<b>Transferencias</b>	<b>129.621.327</b>
0	0	4	11	5	1					Transf. al Sector Privado para Financiar Gastos Corrientes	9.321.327
0	0	4	11	5	1	7				Transf. a Otras Instituc. Culturales y Soc. S/Fines de Lucro	9.321.327
0	0	4	11	5	1	7		21		Gastos Corrientes	9.321.327
0	0	4	11	5	1	7		21	1	Moneda Nacional	9.321.327
0	0	4	11	5	7					Transf. a Inst. Prov. y Mun. para Fin. Gastos Corrientes	5.500.000
0	0	4	11	5	7	6				Transferencias a Gobiernos Municipales	5.500.000
0	0	4	11	5	7	6		21		Gastos Corrientes	5.500.000
0	0	4	11	5	7	6		21	1	Moneda Nacional	5.500.000
0	0	4	11	5	8					Transf. a Inst. Prov. y Mun. para Financ. Gastos de Capital	114.800.000
0	0	4	11	5	8	1				Transferencias a Gobiernos Provinciales	2.500.000
0	0	4	11	5	8	1		22		Gastos de Capital	2.500.000
0	0	4	11	5	8	1		22	1	Moneda Nacional	2.500.000
0	0	4	11	5	8	6				Transferencias a Gobiernos Municipales	112.300.000
0	0	4	11	5	8	6		22		Gastos de Capital	112.300.000
0	0	4	11	5	8	6		22	1	Moneda Nacional	112.300.000
0	0	4	22							Crédito Externo	24.009.615
<b>0</b>	<b>0</b>	<b>4</b>	<b>22</b>	<b>1</b>						<b>Gastos en Personal</b>	<b>10.973.000</b>
0	0	4	22	1	8					Personal contratado	10.973.000
0	0	4	22	1	8	7				Contratos especiales	10.973.000
0	0	4	22	1	8	7		21		Gastos Corrientes	10.973.000
0	0	4	22	1	8	7		21	1	Moneda Nacional	10.973.000
<b>0</b>	<b>0</b>	<b>4</b>	<b>22</b>	<b>2</b>						<b>Bienes de Consumo</b>	<b>193.015</b>
0	0	4	22	2				21		Gastos Corrientes	193.015
0	0	4	22	2				21	1	Moneda Nacional	193.015

M.H. y F.P.  
16



DISTRIBUCIÓN DE LÍMITES DEL GASTO

ASIGNACIÓN DE CRÉDITOS DEL PROGRAMA 62

SUBPR	PROY	FIN	F.F.	INC	PPAL	PAR	SPAR	ECON	MON	DENOMINACIÓN	IMPORTE
0	0	4	22	3						<b>Servicios No Personales</b>	<b>12.843.600</b>
0	0	4	22	3	2					Alquileres y Derechos	934.305
0	0	4	22	3	2			21		Gastos Corrientes	934.305
0	0	4	22	3	2			21	1	Moneda Nacional	934.305
0	0	4	22	3	4					Servicios Técnicos y Profesionales	6.932.295
0	0	4	22	3	4			21		Gastos Corrientes	6.932.295
0	0	4	22	3	4			21	1	Moneda Nacional	6.932.295
0	0	4	22	3	5					Servicios Comerciales y Financieros	610.000
0	0	4	22	3	5			21		Gastos Corrientes	610.000
0	0	4	22	3	5			21	1	Moneda Nacional	610.000
0	0	4	22	3	7					Pasajes y Viáticos	2.881.000
0	0	4	22	3	7			21		Gastos Corrientes	2.881.000
0	0	4	22	3	7			21	1	Moneda Nacional	2.881.000
0	0	4	22	3	9					Otros Servicios	1.486.000
0	0	4	22	3	9			21		Gastos Corrientes	1.486.000
0	0	4	22	3	9			21	1	Moneda Nacional	1.486.000
0	28									<b>Construcción de un Relleno Sanitario en Zona Metropolitana Jujuy - Etapa I (BID N° 1868/OC-AR)</b>	<b>59.183.985</b>
0	28	4								SERVICIOS ECONOMICOS	59.183.985
0	28	4	11							Tesoro Nacional	1.000.000
0	28	4	11	4						<b>Bienes de Uso</b>	<b>1.000.000</b>
0	28	4	11	4	2					Construcciones	1.000.000
0	28	4	11	4	2			22		Gastos de Capital	1.000.000
0	28	4	11	4	2			22	1	Moneda Nacional	1.000.000
0	28	4	22							Crédito Externo	58.183.985
0	28	4	22	4						<b>Bienes de Uso</b>	<b>58.183.985</b>
0	28	4	22	4	2					Construcciones	58.183.985
0	28	4	22	4	2			22		Gastos de Capital	58.183.985
0	28	4	22	4	2			22	1	Moneda Nacional	58.183.985
0	30									<b>Construcción de un Relleno Sanitario y una Planta de Recuperación de Materiales para el Área Metropolitana de Catamarca (BID N° 3249/OC-AR)</b>	<b>24.418.720</b>
0	30	4								SERVICIOS ECONOMICOS	24.418.720
0	30	4	11							Tesoro Nacional	948.600
0	30	4	11	4						<b>Bienes de Uso</b>	<b>948.600</b>
0	30	4	11	4	2					Construcciones	948.600
0	30	4	11	4	2			22		Gastos de Capital	948.600
0	30	4	11	4	2			22	1	Moneda Nacional	948.600
0	30	4	22							Crédito Externo	23.470.120
0	30	4	22	4						<b>Bienes de Uso</b>	<b>23.470.120</b>

M.H. y F.P.  
16



DISTRIBUCIÓN DE LÍMITES DEL GASTO

ASIGNACIÓN DE CRÉDITOS DEL PROGRAMA 62

SUBPR	PROY	FIN	F.F.	INC	PPAL	PAR	SPAR	ECON	MON	DENOMINACIÓN	IMPORTE
0	30	4	22	4	2					Construcciones	23.470.120
0	30	4	22	4	2			22		Gastos de Capital	23.470.120
0	30	4	22	4	2			22	1	Moneda Nacional	23.470.120
0	31									<b>Construcción de un Relleno Sanitario y una Planta de Recuperación de Materiales en la ciudad de Concordia (BID N° 3249/OC-AR)</b>	<b>31.280.000</b>
0	31	4								SERVICIOS ECONOMICOS	31.280.000
0	31	4	11							Tesoro Nacional	1.400.000
0	31	4	11	4						<b>Bienes de Uso</b>	<b>1.400.000</b>
0	31	4	11	4	2					Construcciones	1.400.000
0	31	4	11	4	2			22		Gastos de Capital	1.400.000
0	31	4	11	4	2			22	1	Moneda Nacional	1.400.000
0	31	4	22							Crédito Externo	29.880.000
0	31	4	22	4						<b>Bienes de Uso</b>	<b>29.880.000</b>
0	31	4	22	4	2					Construcciones	29.880.000
0	31	4	22	4	2			22		Gastos de Capital	29.880.000
0	31	4	22	4	2			22	1	Moneda Nacional	29.880.000
0	33									<b>Construcción de un Relleno Sanitario y una Planta de Recuperación de Materiales en el Área Metropolitana de Formosa (BID N° 3249/OC-AR)</b>	<b>46.480.000</b>
0	33	4								SERVICIOS ECONOMICOS	46.480.000
0	33	4	11							Tesoro Nacional	2.400.000
0	33	4	11	4						<b>Bienes de Uso</b>	<b>2.400.000</b>
0	33	4	11	4	2					Construcciones	2.400.000
0	33	4	11	4	2			22		Gastos de Capital	2.400.000
0	33	4	11	4	2			22	1	Moneda Nacional	2.400.000
0	33	4	22							Crédito Externo	44.080.000
0	33	4	22	4						<b>Bienes de Uso</b>	<b>44.080.000</b>
0	33	4	22	4	2					Construcciones	44.080.000
0	33	4	22	4	2			22		Gastos de Capital	44.080.000
0	33	4	22	4	2			22	1	Moneda Nacional	44.080.000
0	34									<b>Construcción de un Relleno Sanitario y una Planta de Recuperación de Materiales en el Alto Valle de Río Negro (BID N° 3249/OC-AR)</b>	<b>27.360.000</b>
0	34	4								SERVICIOS ECONOMICOS	27.360.000
0	34	4	11							Tesoro Nacional	1.800.000
0	34	4	11	4						<b>Bienes de Uso</b>	<b>1.800.000</b>
0	34	4	11	4	2					Construcciones	1.800.000

M.H. y F.P.  
16



**DISTRIBUCIÓN DE LÍMITES DEL GASTO**  
**ASIGNACIÓN DE CRÉDITOS DEL PROGRAMA 62**

SUBPR	PROY	FIN	F.F.	INC	PPAL	PAR	SPAR	ECON	MON	DENOMINACIÓN	IMPORTE
0	34	4	11	4	2			22		Gastos de Capital	1.800.000
0	34	4	11	4	2			22	1	Moneda Nacional	1.800.000
0	34	4	22							Crédito Externo	25.560.000
0	34	4	22	4						<b>Bienes de Uso</b>	<b>25.560.000</b>
0	34	4	22	4	2					Construcciones	25.560.000
0	34	4	22	4	2			22		Gastos de Capital	25.560.000
0	34	4	22	4	2			22	1	Moneda Nacional	25.560.000
0	39									<b>Mejora de la Gestion Integral de Posadas</b>	<b>18.240.000</b>
0	39	4								SERVICIOS ECONOMICOS	18.240.000
0	39	4	11							Tesoro Nacional	1.200.000
0	39	4	11	4						<b>Bienes de Uso</b>	<b>1.200.000</b>
0	39	4	11	4	2					Construcciones	1.200.000
0	39	4	11	4	2			22		Gastos de Capital	1.200.000
0	39	4	11	4	2			22	1	Moneda Nacional	1.200.000
0	39	4	22							Crédito Externo	17.040.000
0	39	4	22	4						<b>Bienes de Uso</b>	<b>17.040.000</b>
0	39	4	22	4	2					Construcciones	17.040.000
0	39	4	22	4	2			22		Gastos de Capital	17.040.000
0	39	4	22	4	2			22	1	Moneda Nacional	17.040.000
0	41									<b>Construccion de Estaciones de Transferencia y P.R Quebrada de Humahuaca</b>	<b>4.924.800</b>
0	41	4								SERVICIOS ECONOMICOS	4.924.800
0	41	4	11							Tesoro Nacional	324.000
0	41	4	11	4						<b>Bienes de Uso</b>	<b>324.000</b>
0	41	4	11	4	2					Construcciones	324.000
0	41	4	11	4	2			22		Gastos de Capital	324.000
0	41	4	11	4	2			22	1	Moneda Nacional	324.000
0	41	4	22							Crédito Externo	4.600.800
0	41	4	22	4						<b>Bienes de Uso</b>	<b>4.600.800</b>
0	41	4	22	4	2					Construcciones	4.600.800
0	41	4	22	4	2			22		Gastos de Capital	4.600.800
0	41	4	22	4	2			22	1	Moneda Nacional	4.600.800
<b>TOTAL</b>											<b>438.056.665</b>

M.H. y F.P.  
16

4



DETALLE DE TRANSFERENCIAS (PARTIDAS INDICATIVAS)

ASIGNACIÓN DE CRÉDITOS DEL PROGRAMA 62

SUBPR	PROY	ACTOBR	FIN	FUN	F.F.	INC	PPAL	PAR	SPAR	UGEO	DENOMINACIÓN	IMPORTE
0	0	1									<b>Conducción y Coordinación de Políticas Ambientales</b>	<b>12.321.327</b>
0	0	1	4								SERVICIOS ECONOMICOS	12.321.327
0	0	1	4	4							Ecología y Medio Ambiente	12.321.327
0	0	1	4	4	11						Tesoro Nacional	12.321.327
0	0	1	4	4	11	5					<b>Transferencias</b>	<b>12.321.327</b>
0	0	1	4	4	11	5	1				Transf. al Sector Privado para Financiar Gastos Corrientes	9.321.327
0	0	1	4	4	11	5	1	7			Transf. a Otras Instituc. Culturales y Soc. S/Fines de Lucro	9.321.327
0	0	1	4	4	11	5	1	7	9999		Sin discriminar	9.321.327
0	0	1	4	4	11	5	1	7	9999	2	Ciudad Autónoma de Buenos Aires	9.321.327
0	0	1	4	4	11	5	7				Transf. a Inst. Prov. y Mun. para Fin. Gastos Corrientes	3.000.000
0	0	1	4	4	11	5	7	6			Transferencias a Gobiernos Municipales	3.000.000
0	0	1	4	4	11	5	7	6	9999		Sin discriminar	3.000.000
0	0	1	4	4	11	5	7	6	9999	2	Ciudad Autónoma de Buenos Aires	3.000.000
0	0	2									<b>Políticas Sociales y Territoriales</b>	<b>100.800.000</b>
0	0	2	4								SERVICIOS ECONOMICOS	100.800.000
0	0	2	4	4							Ecología y Medio Ambiente	100.800.000
0	0	2	4	4	11						Tesoro Nacional	100.800.000
0	0	2	4	4	11	5					<b>Transferencias</b>	<b>100.800.000</b>
0	0	2	4	4	11	5	8				Transf. a Inst. Prov. y Mun. para Financ. Gastos de Capital	100.800.000
0	0	2	4	4	11	5	8	6			Transferencias a Gobiernos Municipales	100.800.000
0	0	2	4	4	11	5	8	6	9999		Sin discriminar	100.800.000
0	0	2	4	4	11	5	8	6	9999	2	Ciudad Autónoma de Buenos Aires	100.800.000
0	0	5									<b>Gestión Ambiental de los Recursos Hídricos</b>	<b>16.500.000</b>
0	0	5	4								SERVICIOS ECONOMICOS	16.500.000
0	0	5	4	4							Ecología y Medio Ambiente	16.500.000
0	0	5	4	4	11						Tesoro Nacional	16.500.000
0	0	5	4	4	11	5					<b>Transferencias</b>	<b>16.500.000</b>
0	0	5	4	4	11	5	7				Transf. a Inst. Prov. y Mun. para Fin. Gastos Corrientes	2.500.000
0	0	5	4	4	11	5	7	6			Transferencias a Gobiernos Municipales	2.500.000
0	0	5	4	4	11	5	7	6	9999		Sin discriminar	2.500.000

M.H. y F.P.  
16



DETALLE DE TRANSFERENCIAS (PARTIDAS INDICATIVAS)

ASIGNACIÓN DE CRÉDITOS DEL PROGRAMA 62

SUBPR	PROY	ACTOBR	FIN	FUN	F.F.	INC	PPAL	PAR	SPAR	UGEO	DENOMINACION	IMPORTE
0	0	5	4	4	11	5	7	6	9999	2	Ciudad Autónoma de Buenos Aires	2.500.000
0	0	5	4	4	11	5	8				Transf. a Inst. Prov. y Mun. para	14.000.000
											Financ. Gastos de Capital	
0	0	5	4	4	11	5	8	1			Transferencias a Gobiernos	2.500.000
											Provinciales	
0	0	5	4	4	11	5	8	1	3001		Administración central provincial	2.500.000
0	0	5	4	4	11	5	8	1	3001	2	Ciudad Autónoma de Buenos Aires	2.500.000
0	0	5	4	4	11	5	8	6			Transferencias a Gobiernos	11.500.000
											Municipales	
0	0	5	4	4	11	5	8	6	9999		Sin discriminar	11.500.000
0	0	5	4	4	11	5	8	6	9999	2	Ciudad Autónoma de Buenos Aires	11.500.000
<b>TOTAL</b>											<b>129.621.327</b>	

M.H. y F.P.  
16

4




**LISTADO DE ACTIVIDADES ESPECIFICAS Y PROYECTOS**

CÓDIGO	DENOMINACIÓN	UNIDAD EJECUTORA	CRÉDITO	RECURSOS HUMANOS	
				CARGOS	HS. DE CÁTEDRA
<b>Actividades:</b>					
01	Conducción y Coordinación de Políticas Ambientales	Ministerio de Medio Ambiente y Desarrollo Sustentable	64.628.531	19	0
02	Políticas Sociales y Territoriales	Ministerio de Medio Ambiente y Desarrollo Sustentable	117.269.668	0	0
03	Consejo Federal del Medio Ambiente	Ministerio de Medio Ambiente y Desarrollo Sustentable	667.280	0	0
05	Gestión Ambiental de los Recursos Hídricos	Ministerio de Medio Ambiente y Desarrollo Sustentable	18.478.026	0	0
06	Gestión de Residuos Sólidos en Municipios Turísticos (BID N° 1868/OC-AR-2)	Unidad Coordinadora BID N° 1868/OC - AC	1.260.000	0	0
07	Acciones del Observatorio Nacional para la Gestión de Residuos Sólidos Urbanos	Ministerio de Medio Ambiente y Desarrollo Sustentable	465.400	0	0
10	Gestión Integral de Residuos Sólidos Urbanos - (BID N°3249/OC-AR)	Ministerio de Medio Ambiente y Desarrollo Sustentable	22.849.615	0	0
12	Programa Municipal para la Gestión de los Residuos Sólidos Urbanos	Ministerio de Medio Ambiente y Desarrollo Sustentable	550.640	0	0
<b>Proyectos:</b>					
28	Construcción de un Relleno Sanitario en Zona Metropolitana Jujuy - Etapa I (BID N° 1868/OC-AR)	Ministerio de Medio Ambiente y Desarrollo Sustentable	59.183.985	0	0
30	Construcción de un Relleno Sanitario y una Planta de Recuperación de Materiales para el Área Metropolitana de Catamarca (BID N° 3249/OC-AR)	Ministerio de Medio Ambiente y Desarrollo Sustentable	24.418.720	0	0

M.H. y F.P.  
16

11



**LISTADO DE ACTIVIDADES ESPECIFICAS Y PROYECTOS**

CÓDIGO	DENOMINACIÓN	UNIDAD EJECUTORA	CRÉDITO	RECURSOS HUMANOS	
				CARGOS	HS. DE CÁTEDRA
31	Construcción de un Relleno Sanitario y una Planta de Recuperación de Materiales en la ciudad de Concordia (BID N° 3249/OC-AR)	Ministerio de Medio Ambiente y Desarrollo Sustentable	31.280.000	0	0
33	Construcción de un Relleno Sanitario y una Planta de Recuperación de Materiales en el Área Metropolitana de Formosa (BID N° 3249/OC-AR)	Ministerio de Medio Ambiente y Desarrollo Sustentable	46.480.000	0	0
34	Construcción de un Relleno Sanitario y una Planta de Recuperación de Materiales en el Alto Valle de Río Negro (BID N° 3249/OC-AR)	Ministerio de Medio Ambiente y Desarrollo Sustentable	27.360.000	0	0
39	Mejora de la Gestion Integral de Posadas	Ministerio de Medio Ambiente y Desarrollo Sustentable	18.240.000	0	0
41	Construccion de Estaciones de Transferencia y P.R Quebrada de Humahuaca	Ministerio de Medio Ambiente y Desarrollo Sustentable	4.924.800	0	0
<b>TOTAL:</b>			<b>438.056.665</b>	<b>19</b>	<b>0</b>

M.H. y F.P.
16

4





**RECURSOS HUMANOS DEL PROGRAMA 62**

CARGO O CATEGORÍA	CANTIDAD DE	
	CARGOS	HS. DE CÁTEDRA

**Planta Permanente**

**AUTORIDADES SUPERIORES DEL PODER EJECUTIVO NACIONAL**

Subsecretario	1	0
<b>Subtotal Escalafón</b>	<b>1</b>	<b>0</b>

**Personal del Sistema Nacional de Empleo Público (SINEP)**

A	1	0
B	3	0
C	8	0
D	4	0
E	2	0
<b>Subtotal Escalafón</b>	<b>18</b>	<b>0</b>

<b>TOTAL DEL PROGRAMA 62</b>	<b>19</b>	<b>0</b>
------------------------------	-----------	----------

M.H. y F.P.
16

4



**LISTADO DE OBRAS**

PROYECTO	CÓDIGO	DENOMINACIÓN	UNIDAD EJECUTORA	CREDITO
28	51	Construcción de un Relleno Sanitario en Zona Metropolitana Jujuy - Etapa I (BID N° 1868/OC-AR)	Ministerio de Medio Ambiente y Desarrollo Sustentable	59.183.985
30	51	Construcción de un Relleno Sanitario y una Planta de Recuperación de Materiales para el Área Metropolitana de Catamarca (BID N° 3249/OC-AR)	Ministerio de Medio Ambiente y Desarrollo Sustentable	24.418.720
31	51	Construcción de un Relleno Sanitario y una Planta de Recuperación de Materiales en la ciudad de Concordia (BID N° 3249/OC-AR)	Ministerio de Medio Ambiente y Desarrollo Sustentable	31.280.000
33	51	Construcción de un Relleno Sanitario y una Planta de Recuperación de Materiales en el Área Metropolitana de Formosa (BID N° 3249/OC-AR)	Ministerio de Medio Ambiente y Desarrollo Sustentable	46.480.000
34	51	Construcción de un Relleno Sanitario y una Planta de Recuperación de Materiales en el Alto Valle de Río Negro (BID N° 3249/OC-AR)	Ministerio de Medio Ambiente y Desarrollo Sustentable	27.360.000
39	51	Mejora de la Gestion Integral de Posadas	Ministerio de Medio Ambiente y Desarrollo Sustentable	18.240.000
41	51	Construccion de Estaciones de Transferencia y P.R Quebrada de Humahuaca	Ministerio de Medio Ambiente y Desarrollo Sustentable	4.924.800
<b>TOTAL</b>				<b>211.887.505</b>

M.H. y F.P.
16



DETALLE DE LOS PROYECTOS DE INVERSIÓN

AVANCE FÍSICO DE PROYECTOS/OBRAS

P R O G	S U B P R	P R O Y	PROYECTOS DE OBRA	% DE AVANCE FÍSICO						
				FECHA INICIO	FECHA TERMIN.	h/ 2015	2016	2017	2018	Resto
62	0	28	Construcción de un Relleno Sanitario en Zona Metropolitana Jujuy - Etapa I (BID N° 1868/OC-AR)	01/03/2015	01/12/2017	15,00	75,00	10,00	0,00	0,00
62	0	30	Construcción de un Relleno Sanitario y una Planta de Recuperación de Materiales para el Área Metropolitana de Catamarca (BID N° 3249/OC-AR)	01/01/2015	31/12/2017	0,00	60,00	40,00	0,00	0,00
62	0	31	Construcción de un Relleno Sanitario y una Planta de Recuperación de Materiales en la ciudad de Concordia (BID N° 3249/OC-AR)	01/01/2015	31/12/2017	15,00	45,00	40,00	0,00	0,00
62	0	33	Construcción de un Relleno Sanitario y una Planta de Recuperación de Materiales en el Área Metropolitana de Formosa (BID N° 3249/OC-AR)	01/01/2016	31/12/2017	0,00	77,00	23,00	0,00	0,00
62	0	34	Construcción de un Relleno Sanitario y una Planta de Recuperación de Materiales en el Alto Valle de Río Negro (BID N° 3249/OC-AR)	01/01/2016	31/12/2017	0,00	40,00	60,00	0,00	0,00
62	0	39	Mejora de la Gestión Integral de Posadas	01/01/2016	31/12/2017	0,00	30,00	70,00	0,00	0,00
62	0	41	Construcción de Estaciones de Transferencia y P.R Quebrada de Humahuaca	01/01/2016	31/12/2017	0,00	12,50	87,50	0,00	0,00

M.H. y F.P.  
16

41



PROGRAMA  
**CONTROL AMBIENTAL**

UNIDAD EJECUTORA  
**MINISTERIO DE MEDIO AMBIENTE Y DESARROLLO SUSTENTABLE**

Servicio Administrativo Financiero  
**317**

**DISTRIBUCIÓN DE LÍMITES DEL GASTO**

**ASIGNACIÓN DE CRÉDITOS DEL PROGRAMA 63**

SUBPR	PROY	FIN	F.F.	INC	PPAL	PAR	SPAR	ECON	MON	DENOMINACIÓN	IMPORTE
0	0	4								SERVICIOS ECONOMICOS	80.405.454
0	0	4	11							Tesoro Nacional	61.685.457
0	0	4	11	1						<b>Gastos en Personal</b>	<b>50.718.757</b>
0	0	4	11	1	1					Personal Permanente	19.924.109
0	0	4	11	1	1	1				Retribución del Cargo	7.420.668
0	0	4	11	1	1	1		21		Gastos Corrientes	7.420.668
0	0	4	11	1	1	1		21	1	Moneda Nacional	7.420.668
0	0	4	11	1	1	3				Retribuciones que no hacen al Cargo	7.085.836
0	0	4	11	1	1	3		21		Gastos Corrientes	7.085.836
0	0	4	11	1	1	3		21	1	Moneda Nacional	7.085.836
0	0	4	11	1	1	4				Sueldo Anual Complementario	1.208.875
0	0	4	11	1	1	4		21		Gastos Corrientes	1.208.875
0	0	4	11	1	1	4		21	1	Moneda Nacional	1.208.875
0	0	4	11	1	1	6				Contribuciones Patronales	3.873.340
0	0	4	11	1	1	6		21		Gastos Corrientes	3.873.340
0	0	4	11	1	1	6		21	1	Moneda Nacional	3.873.340
0	0	4	11	1	1	7				Complementos	335.390
0	0	4	11	1	1	7		21		Gastos Corrientes	335.390
0	0	4	11	1	1	7		21	1	Moneda Nacional	335.390
0	0	4	11	1	3					Servicios Extraordinarios	1.416.601
0	0	4	11	1	3	1				Retribuciones Extraordinarias	1.054.542
0	0	4	11	1	3	1		21		Gastos Corrientes	1.054.542
0	0	4	11	1	3	1		21	1	Moneda Nacional	1.054.542
0	0	4	11	1	3	2				Sueldo Anual Complementario	87.878
0	0	4	11	1	3	2		21		Gastos Corrientes	87.878
0	0	4	11	1	3	2		21	1	Moneda Nacional	87.878
0	0	4	11	1	3	3				Contribuciones Patronales	274.181
0	0	4	11	1	3	3		21		Gastos Corrientes	274.181
0	0	4	11	1	3	3		21	1	Moneda Nacional	274.181

M.H. y F.P.  
**16**



DISTRIBUCIÓN DE LÍMITES DEL GASTO

ASIGNACIÓN DE CRÉDITOS DEL PROGRAMA 63

SUBPR	PROY	FIN	F.F.	INC	PPAL	PAR	SPAR	ECON	MON	DENOMINACIÓN	IMPORTE
0	0	4	11	1	5					Asistencia Social al Personal	470.323
0	0	4	11	1	5	1				Seguros de Riesgo de Trabajo	400.000
0	0	4	11	1	5	1		21		Gastos Corrientes	400.000
0	0	4	11	1	5	1		21	1	Moneda Nacional	400.000
0	0	4	11	1	5	9				Otras Asistencias Sociales al Personal	70.323
0	0	4	11	1	5	9		21		Gastos Corrientes	70.323
0	0	4	11	1	5	9		21	1	Moneda Nacional	70.323
0	0	4	11	1	7					Gabinete de autoridades superiores	975.421
0	0	4	11	1	7			21		Gastos Corrientes	975.421
0	0	4	11	1	7			21	1	Moneda Nacional	975.421
0	0	4	11	1	8					Personal contratado	27.932.303
0	0	4	11	1	8	1				Retribuciones por contratos	17.755.570
0	0	4	11	1	8	1		21		Gastos Corrientes	17.755.570
0	0	4	11	1	8	1		21	1	Moneda Nacional	17.755.570
0	0	4	11	1	8	2				Adicionales al contrato	2.817.588
0	0	4	11	1	8	2		21		Gastos Corrientes	2.817.588
0	0	4	11	1	8	2		21	1	Moneda Nacional	2.817.588
0	0	4	11	1	8	3				Sueldo anual complementario	1.714.430
0	0	4	11	1	8	3		21		Gastos Corrientes	1.714.430
0	0	4	11	1	8	3		21	1	Moneda Nacional	1.714.430
0	0	4	11	1	8	5				Contribuciones patronales	5.505.035
0	0	4	11	1	8	5		21		Gastos Corrientes	5.505.035
0	0	4	11	1	8	5		21	1	Moneda Nacional	5.505.035
0	0	4	11	1	8	7				Contratos especiales	139.680
0	0	4	11	1	8	7		21		Gastos Corrientes	139.680
0	0	4	11	1	8	7		21	1	Moneda Nacional	139.680
0	0	4	11	2						<b>Bienes de Consumo</b>	<b>1.565.760</b>
0	0	4	11	2				21		Gastos Corrientes	1.565.760
0	0	4	11	2				21	1	Moneda Nacional	1.565.760
0	0	4	11	3						<b>Servicios No Personales</b>	<b>1.216.660</b>
0	0	4	11	3	1					Servicios Básicos	200.000
0	0	4	11	3	1			21		Gastos Corrientes	200.000
0	0	4	11	3	1			21	1	Moneda Nacional	140.000
0	0	4	11	3	1			21	3	Moneda Extranjera	60.000
0	0	4	11	3	2					Alquileres y Derechos	149.600
0	0	4	11	3	2			21		Gastos Corrientes	149.600
0	0	4	11	3	2			21	1	Moneda Nacional	149.600
0	0	4	11	3	3					Mantenimiento, Reparación y Limpieza	288.060
0	0	4	11	3	3			21		Gastos Corrientes	288.060
0	0	4	11	3	3			21	1	Moneda Nacional	288.060
0	0	4	11	3	4					Servicios Técnicos y Profesionales	54.500
0	0	4	11	3	4			21		Gastos Corrientes	54.500
0	0	4	11	3	4			21	1	Moneda Nacional	54.500
0	0	4	11	3	5					Servicios Comerciales y Financieros	80.000
0	0	4	11	3	5			21		Gastos Corrientes	80.000
0	0	4	11	3	5			21	1	Moneda Nacional	80.000

M.H. y F.P.  
16




**DISTRIBUCIÓN DE LÍMITES DEL GASTO**  
**ASIGNACIÓN DE CRÉDITOS DEL PROGRAMA 63**

SUBPR	PROY	FIN	F.F.	INC	PPAL	PAR	SPAR	ECON	MON	DENOMINACIÓN	IMPORTE
0	0	4	11	3	7					Pasajes y Viáticos	332.000
0	0	4	11	3	7			21		Gastos Corrientes	332.000
0	0	4	11	3	7			21	1	Moneda Nacional	332.000
0	0	4	11	3	8					Impuestos, Derechos, Tasas y Juicios	62.500
0	0	4	11	3	8			21		Gastos Corrientes	62.500
0	0	4	11	3	8			21	1	Moneda Nacional	62.500
0	0	4	11	3	9					Otros Servicios	50.000
0	0	4	11	3	9			21		Gastos Corrientes	50.000
0	0	4	11	3	9			21	1	Moneda Nacional	50.000
0	0	4	11	4						<b>Bienes de Uso</b>	<b>3.184.280</b>
0	0	4	11	4	3					Maquinaria y Equipo	3.184.280
0	0	4	11	4	3			22		Gastos de Capital	3.184.280
0	0	4	11	4	3			22	1	Moneda Nacional	3.184.280
0	0	4	11	5						<b>Transferencias</b>	<b>5.000.000</b>
0	0	4	11	5	6					Transferencias a Universidades Nacionales	2.000.000
0	0	4	11	5	6	1				Transferencias a Univ. Nac. p/financiar	2.000.000
0	0	4	11	5	6	1		21		Gastos Corrientes	2.000.000
0	0	4	11	5	6	1		21	1	Moneda Nacional	2.000.000
0	0	4	11	5	7					Transf. a Inst. Prov. y Mun. para Fin. Gastos Corrientes	1.500.000
0	0	4	11	5	7	1				Transferencias a Gobiernos Provinciales	1.500.000
0	0	4	11	5	7	1		21		Gastos Corrientes	1.500.000
0	0	4	11	5	7	1		21	1	Moneda Nacional	1.500.000
0	0	4	11	5	9					Transferencias al Exterior	1.500.000
0	0	4	11	5	9	2				Transf.a Organismos Internac. p/Financiar	1.500.000
0	0	4	11	5	9	2		21		Gastos Corrientes	1.500.000
0	0	4	11	5	9	2		21	1	Moneda Nacional	1.500.000
0	0	4	13							Recursos con Afectación Específica	13.426.200
0	0	4	13	2						<b>Bienes de Consumo</b>	<b>1.108.200</b>
0	0	4	13	2				21		Gastos Corrientes	1.108.200
0	0	4	13	2				21	1	Moneda Nacional	1.108.200
0	0	4	13	3						<b>Servicios No Personales</b>	<b>11.155.000</b>
0	0	4	13	3	3					Mantenimiento, Reparación y Limpieza	500.000
0	0	4	13	3	3			21		Gastos Corrientes	500.000
0	0	4	13	3	3			21	1	Moneda Nacional	500.000
0	0	4	13	3	4					Servicios Técnicos y Profesionales	8.030.400
0	0	4	13	3	4			21		Gastos Corrientes	8.030.400
0	0	4	13	3	4			21	1	Moneda Nacional	8.030.400
0	0	4	13	3	5					Servicios Comerciales y Financieros	566.000
0	0	4	13	3	5			21		Gastos Corrientes	566.000
0	0	4	13	3	5			21	1	Moneda Nacional	566.000
0	0	4	13	3	7					Pasajes y Viáticos	2.058.600
0	0	4	13	3	7			21		Gastos Corrientes	2.058.600
0	0	4	13	3	7			21	1	Moneda Nacional	2.058.600
0	0	4	13	4						<b>Bienes de Uso</b>	<b>880.000</b>

M.H. y F.P.  
 16

4




DISTRIBUCIÓN DE LÍMITES DEL GASTO

ASIGNACIÓN DE CRÉDITOS DEL PROGRAMA 63

SUBPR	PROY	FIN	F.F.	INC	PPAL	PAR	SPAR	ECON	MON	DENOMINACIÓN	IMPORTE
0	0	4	13	4	3					Maquinaria y Equipo	880.000
0	0	4	13	4	3			22		Gastos de Capital	880.000
0	0	4	13	4	3			22	1	Moneda Nacional	880.000
0	0	4	13	5						<b>Transferencias</b>	<b>283.000</b>
0	0	4	13	5	1					Transf. al Sector Privado para Financiar	283.000
0	0	4	13	5	1	6				Gastos Corrientes	
0	0	4	13	5	1	6		21		Transf. para Activ. Científicas o Académicas	283.000
0	0	4	13	5	1	6		21	1	Moneda Nacional	283.000
0	0	4	21							Transferencias Externas	5.293.797
0	0	4	21	1						<b>Gastos en Personal</b>	<b>1.993.320</b>
0	0	4	21	1	8					Personal contratado	1.993.320
0	0	4	21	1	8	7				Contratos especiales	1.993.320
0	0	4	21	1	8	7		21		Gastos Corrientes	1.993.320
0	0	4	21	1	8	7		21	1	Moneda Nacional	1.993.320
0	0	4	21	2						<b>Bienes de Consumo</b>	<b>37.000</b>
0	0	4	21	2				21		Gastos Corrientes	37.000
0	0	4	21	2				21	1	Moneda Nacional	37.000
0	0	4	21	3						<b>Servicios No Personales</b>	<b>2.874.072</b>
0	0	4	21	3	1					Servicios Básicos	41.263
0	0	4	21	3	1			21		Gastos Corrientes	41.263
0	0	4	21	3	1			21	1	Moneda Nacional	41.263
0	0	4	21	3	2					Alquileres y Derechos	106.164
0	0	4	21	3	2			21		Gastos Corrientes	106.164
0	0	4	21	3	2			21	1	Moneda Nacional	106.164
0	0	4	21	3	4					Servicios Técnicos y Profesionales	2.388.690
0	0	4	21	3	4			21		Gastos Corrientes	2.388.690
0	0	4	21	3	4			21	1	Moneda Nacional	2.388.690
0	0	4	21	3	5					Servicios Comerciales y Financieros	187.556
0	0	4	21	3	5			21		Gastos Corrientes	187.556
0	0	4	21	3	5			21	1	Moneda Nacional	187.556
0	0	4	21	3	7					Pasajes y Viáticos	150.399
0	0	4	21	3	7			21		Gastos Corrientes	150.399
0	0	4	21	3	7			21	1	Moneda Nacional	150.399
0	0	4	21	4						<b>Bienes de Uso</b>	<b>389.405</b>
0	0	4	21	4	3					Maquinaria y Equipo	389.405
0	0	4	21	4	3			22		Gastos de Capital	389.405
0	0	4	21	4	3			22	1	Moneda Nacional	389.405
<b>TOTAL</b>											<b>80.405.454</b>

M.H. y F.P.  
16

4



DETALLE DE TRANSFERENCIAS (PARTIDAS INDICATIVAS)

ASIGNACIÓN DE CRÉDITOS DEL PROGRAMA 63

SUBPR	PROY	ACTOBR	FIN	FUN	F.F.	INC	PPAL	PAR	SPAR	UGEO	DENOMINACIÓN	IMPORTE
0	0	1									<b>Control y Fiscalización</b>	<b>5.000.000</b>
0	0	1	4								SERVICIOS ECONOMICOS	5.000.000
0	0	1	4	4							Ecología y Medio Ambiente	5.000.000
0	0	1	4	4	11						Tesoro Nacional	5.000.000
0	0	1	4	4	11	5					<b>Transferencias</b>	<b>5.000.000</b>
0	0	1	4	4	11	5	6				Transferencias a Universidades Nacionales	2.000.000
0	0	1	4	4	11	5	6	1			Transferencias a Univ. Nac. p/financiar Gastos Corrientes	2.000.000
0	0	1	4	4	11	5	6	1	810		Universidad Nacional de Córdoba	2.000.000
0	0	1	4	4	11	5	6	1	810	2	Ciudad Autónoma de Buenos Aires	2.000.000
0	0	1	4	4	11	5	7				Transf. a Inst. Prov. y Mun. para Fin. Gastos Corrientes	1.500.000
0	0	1	4	4	11	5	7	1			Transferencias a Gobiernos Provinciales	1.500.000
0	0	1	4	4	11	5	7	1	3001		Administración Central Provincial	1.500.000
0	0	1	4	4	11	5	7	1	3001	2	Ciudad Autónoma de Buenos Aires	1.500.000
0	0	1	4	4	11	5	9				Transferencias al Exterior	1.500.000
0	0	1	4	4	11	5	9	2			Transf. a Organismos Internac. p/Financiar Gastos Corrientes	1.500.000
0	0	1	4	4	11	5	9	2	9999		Sin discriminar	1.500.000
0	0	1	4	4	11	5	9	2	9999	2	Ciudad Autónoma de Buenos Aires	1.500.000
0	0	2									<b>Gestión de Residuos Peligrosos</b>	<b>283.000</b>
0	0	2	4								SERVICIOS ECONOMICOS	283.000
0	0	2	4	4							Ecología y Medio Ambiente	283.000
0	0	2	4	4	13						Recursos con Afectación Específica	283.000
0	0	2	4	4	13	5					<b>Transferencias</b>	<b>283.000</b>
0	0	2	4	4	13	5	1				Transf. al Sector Privado para Financiar Gastos Corrientes	283.000
0	0	2	4	4	13	5	1	6			Transf. para Activ. Científicas o Académicas	283.000
0	0	2	4	4	13	5	1	6	9999		Sin discriminar	283.000
0	0	2	4	4	13	5	1	6	9999	2	Ciudad Autónoma de Buenos Aires	283.000
<b>TOTAL</b>											<b>5.283.000</b>	

M.H. y F.P.  
16

4






**LISTADO DE ACTIVIDADES ESPECIFICAS**

CÓDIGO	DENOMINACIÓN	UNIDAD EJECUTORA	CRÉDITO	RECURSOS HUMANOS	
				CARGOS	HS. DE CÁTEDRA
<b>Actividades:</b>					
01	Control y Fiscalización	Ministerio de Medio Ambiente y Desarrollo Sustentable	58.645.035	48	0
02	Gestión de Residuos Peligrosos	Ministerio de Medio Ambiente y Desarrollo Sustentable	11.728.762	0	0
03	Prevención y Recomposición Ambiental	Ministerio de Medio Ambiente y Desarrollo Sustentable	4.737.860	0	0
04	Manejo Ambiental y Racional PCB en la República Argentina (GEF N° 3269)	Ministerio de Medio Ambiente y Desarrollo Sustentable	5.293.797	0	0
<b>TOTAL:</b>			<b>80.405.454</b>	<b>48</b>	<b>0</b>

M.H. y F.P.
16

4



**RECURSOS HUMANOS DEL PROGRAMA 63**

CARGO O CATEGORÍA	CANTIDAD DE	
	CARGOS	HS. DE CÁTEDRA

**Planta Permanente**

**AUTORIDADES SUPERIORES DEL PODER EJECUTIVO NACIONAL**

Subsecretario	1	0
<b>Subtotal Escalafón</b>	<b>1</b>	<b>0</b>

**Personal del Sistema Nacional de Empleo Público (SINEP)**

A	4	0
B	8	0
C	23	0
D	6	0
E	5	0
F	1	0
<b>Subtotal Escalafón</b>	<b>47</b>	<b>0</b>

<b>TOTAL DEL PROGRAMA 63</b>	<b>48</b>	<b>0</b>
------------------------------	-----------	----------

M.H. y F.P.
16

41



PROGRAMA 64

**SISTEMA FEDERAL DE MANEJO DEL FUEGO**

UNIDAD EJECUTORA  
**MINISTERIO DE MEDIO AMBIENTE Y DESARROLLO SUSTENTABLE**

Servicio Administrativo Financiero  
**317**

**DISTRIBUCIÓN DE LÍMITES DEL GASTO**

**ASIGNACIÓN DE CRÉDITOS DEL PROGRAMA 64**

SUBPR	PROY	FIN	F.F.	INC	PPAL	PAR	SPAR	ECON	MON	DENOMINACIÓN	IMPORTE
0	0	4								SERVICIOS ECONOMICOS	203.262.500
0	0	4	11							Tesoro Nacional	203.262.500
0	0	4	11	2						<b>Bienes de Consumo</b>	<b>6.082.500</b>
0	0	4	11	2				21		Gastos Corrientes	6.082.500
0	0	4	11	2				21	1	Moneda Nacional	6.082.500
0	0	4	11	3						<b>Servicios No Personales</b>	<b>146.180.000</b>
0	0	4	11	3	2					Alquileres y Derechos	103.480.000
0	0	4	11	3	2			21		Gastos Corrientes	103.480.000
0	0	4	11	3	2			21	1	Moneda Nacional	103.480.000
0	0	4	11	3	3					Mantenimiento, Reparación y Limpieza	25.800.000
0	0	4	11	3	3			21		Gastos Corrientes	25.800.000
0	0	4	11	3	3			21	1	Moneda Nacional	25.800.000
0	0	4	11	3	4					Servicios Técnicos y Profesionales	2.500.000
0	0	4	11	3	4			21		Gastos Corrientes	2.500.000
0	0	4	11	3	4			21	1	Moneda Nacional	2.500.000
0	0	4	11	3	5					Servicios Comerciales y Financieros	3.750.000
0	0	4	11	3	5			21		Gastos Corrientes	3.750.000
0	0	4	11	3	5			21	1	Moneda Nacional	3.750.000
0	0	4	11	3	7					Pasajes y Viáticos	9.300.000
0	0	4	11	3	7			21		Gastos Corrientes	9.300.000
0	0	4	11	3	7			21	1	Moneda Nacional	9.300.000
0	0	4	11	3	9					Otros Servicios	1.350.000
0	0	4	11	3	9			21		Gastos Corrientes	1.350.000
0	0	4	11	3	9			21	1	Moneda Nacional	1.350.000
0	0	4	11	4						<b>Bienes de Uso</b>	<b>37.000.000</b>
0	0	4	11	4	3					Maquinaria y Equipo	37.000.000
0	0	4	11	4	3			22		Gastos de Capital	37.000.000

M.H. y F.P.  
 16



DISTRIBUCIÓN DE LÍMITES DEL GASTO

ASIGNACIÓN DE CRÉDITOS DEL PROGRAMA 64

SUBPR	PROY	FIN	F.F.	INC	PPAL	PAR	SPAR	ECON	MON	DENOMINACIÓN	IMPORTE
0	0	4	11	4	3			22	1	Moneda Nacional	37.000.000
0	0	4	11	5						Transferencias	14.000.000
0	0	4	11	5	6					Transferencias a Universidades Nacionales	7.000.000
0	0	4	11	5	6	1				Transferencias a Univ. Nac. p/financiar	7.000.000
0	0	4	11	5	6	1		21		Gastos Corrientes	7.000.000
0	0	4	11	5	6	1		21	1	Moneda Nacional	7.000.000
0	0	4	11	5	7					Transf. a Inst. Prov. y Mun. para Fin. Gastos Corrientes	7.000.000
0	0	4	11	5	7	1				Transferencias a Gobiernos Provinciales	7.000.000
0	0	4	11	5	7	1		21		Gastos Corrientes	7.000.000
0	0	4	11	5	7	1		21	1	Moneda Nacional	7.000.000
<b>TOTAL</b>											<b>203.262.500</b>

M.H. y F.P.  
16

21



DETALLE DE TRANSFERENCIAS (PARTIDAS INDICATIVAS)

ASIGNACIÓN DE CRÉDITOS DEL PROGRAMA 64

SUBPR	PROY	ACTOBR	FIN	FUN	F.F.	INC	PPAL	PAR	SPAR	UGEO	DENOMINACIÓN	IMPORTE
0	0	1									Conducción del Sistema Federal de Manejo del Fuego	14.000.000
0	0	1	4								SERVICIOS ECONOMICOS	14.000.000
0	0	1	4	4							Ecología y Medio Ambiente	14.000.000
0	0	1	4	4	11						Tesoro Nacional	14.000.000
0	0	1	4	4	11	5					<b>Transferencias</b>	<b>14.000.000</b>
0	0	1	4	4	11	5	6				Transferencias a Universidades Nacionales	7.000.000
0	0	1	4	4	11	5	6	1			Transferencias a Univ. Nac. p/financiar Gastos Corrientes	7.000.000
0	0	1	4	4	11	5	6	1	848		Universidades sin Discriminar	7.000.000
0	0	1	4	4	11	5	6	1	848	2	Ciudad Autónoma de Buenos Aires	7.000.000
0	0	1	4	4	11	5	7				Transf. a Inst. Prov. y Mun. para Fin. Gastos Corrientes	7.000.000
0	0	1	4	4	11	5	7	1			Transferencias a Gobiernos Provinciales	7.000.000
0	0	1	4	4	11	5	7	1	3001		Administración Central Provincial	7.000.000
0	0	1	4	4	11	5	7	1	3001	2	Ciudad Autónoma de Buenos Aires	7.000.000
<b>TOTAL</b>											<b>14.000.000</b>	

M.H. y F.P.  
16

11



OTRAS CATEGORIAS PRESUPUESTARIAS 99  
EROGACIONES FIGURATIVAS

UNIDAD EJECUTORA  
MINISTERIO DE MEDIO AMBIENTE Y DESARROLLO SUSTENTABLE

Servicio Administrativo Financiero  
317

DISTRIBUCIÓN DE LÍMITES DEL GASTO

ASIGNACIÓN DE CRÉDITOS DE OTRAS CATEGORIAS PRESUPUESTARIAS 99

GRUPO	PROY	FIN	F.F.	INC	PPAL	PAR	SPAR	ECON	MON	DENOMINACIÓN	IMPORTE
0	0	9								OTROS	726.224.000
0	0	9	11							Tesoro Nacional	726.224.000
0	0	9	11	9						<b>Gastos Figurativos</b>	<b>726.224.000</b>
0	0	9	11	9	1					Gastos Fig. de la Adm. Nac. p/Transacciones Corrientes	689.905.000
0	0	9	11	9	1	2				Contribución a Organismos Descentralizados	689.905.000
0	0	9	11	9	1	2	107			Administración de Parques Nacionales	689.905.000
0	0	9	11	9	1	2	107	21		Gastos Corrientes	689.905.000
0	0	9	11	9	1	2	107	21	1	Moneda Nacional	689.905.000
0	0	9	11	9	2					Gastos Fig. de la Adm. Nac. P/Transacciones de Capital	36.319.000
0	0	9	11	9	2	2				Contribución a Organismos Descentralizados	36.319.000
0	0	9	11	9	2	2	107			Administración de Parques Nacionales	36.319.000
0	0	9	11	9	2	2	107	22		Gastos de Capital	36.319.000
0	0	9	11	9	2	2	107	22	1	Moneda Nacional	36.319.000
<b>TOTAL</b>											<b>726.224.000</b>

M.H. y F.P.  
16



FUENTES FINANCIERAS

TIPO	CLASE	CONCEPTO	SERVICIO CEDENTE	DENOMINACIÓN	IMPORTE
37				Obtención de Préstamos	1.187.291.000
37	9			Del Sector Externo	1.187.291.000
37	9	2		Del Sector Externo a Largo Plazo	1.187.291.000
<b>TOTAL</b>					<b>1.187.291.000</b>

M.H. y F.P.
16

*Handwritten signature or mark*



JURISDICCION 85


**MINISTERIO DE DESARROLLO SOCIAL**

---

M.H. y F.P.
16

41






I - GASTOS

GASTOS POR FINALIDADES Y FUNCIONES


FIN	FUN	DENOMINACIÓN	IMPORTE
3		<b>SERVICIOS SOCIALES</b>	<b>88.997.840.804</b>
3	2	Promoción y Asistencia Social	18.282.820.741
3	3	Seguridad Social	70.715.020.063
		<b>SUBTOTAL</b>	<b>88.997.840.804</b>
		Gastos Figurativos	748.812.000
<b>TOTAL</b>			<b>89.746.652.804</b>

FUENTES DE FINANCIAMIENTO

F. de F.	INCISO	DENOMINACIÓN	IMPORTE
11		<b>Tesoro Nacional</b>	<b>18.406.737.804</b>
11	1	Gastos en Personal	2.550.174.218
11	2	Bienes de Consumo	839.885.601
11	3	Servicios No Personales	1.356.734.320
11	4	Bienes de Uso	16.010.265
11	5	Transferencias	12.895.121.400
11	9	Gastos Figurativos	748.812.000
13		<b>Recursos con Afectación Específica</b>	<b>818.615.000</b>
13	1	Gastos en Personal	202.768.000
13	2	Bienes de Consumo	153.226.300
13	3	Servicios No Personales	73.909.700
13	4	Bienes de Uso	8.717.000
13	5	Transferencias	379.994.000
14		<b>Transferencias Internas</b>	<b>70.521.300.000</b>
14	5	Transferencias	70.521.300.000
<b>TOTAL</b>			<b>89.746.652.804</b>



Handwritten mark resembling a stylized 'H' or '1'.



CLASIFICACIÓN ECONÓMICA

CÓDIGO	DENOMINACIÓN	IMPORTE
<b>2100</b>	<b>Gastos Corrientes</b>	<b>89.549.276.019</b>
2120	Gastos de Consumo	5.176.488.139
2121	Remuneraciones	2.752.942.218
2122	Bienes y Servicios	2.423.448.321
2123	Impuestos Indirectos	97.600
2140	Prestaciones de la Seguridad Social	70.521.300.000
2150	Impuestos Directos	210.000
2170	Transferencias Corrientes	13.160.306.400
2171	Al Sector Privado	8.784.567.600
2172	Al Sector Público	4.373.718.800
2173	Al Sector Externo	2.020.000
2180	Gastos Figurativos para Transacciones Corrientes	690.971.480
2181	A la Administración Nacional	690.971.480
<b>2200</b>	<b>Gastos de Capital</b>	<b>197.376.785</b>
2210	Inversión Real Directa	24.727.265
2211	Formación Bruta de Capital Fijo	24.727.265
2220	Transferencias de Capital	114.809.000
2221	Al Sector Privado	107.183.000
2222	Al Sector Público	7.626.000
2240	Gastos Figurativos para Transacciones de Capital	57.840.520
2241	A la Administración Nacional	57.840.520
<b>TOTAL</b>		<b>89.746.652.804</b>

M.H. y F.P.  
16

4



II - RECURSOS

RECURSOS POR RUBROS

TIPO	CLASE	CONCEPTO	SERVICIO CEDENTE	DENOMINACIÓN	IMPORTE
11				<b>Ingresos Tributarios</b>	<b>10.100.000</b>
11	1			Sobre los Ingresos	10.100.000
11	1	3		Premios de Juegos de Azar y Concursos Deportivos	10.100.000
12				<b>Ingresos No Tributarios</b>	<b>748.500.000</b>
12	9			Otros	748.500.000
12	9	1		Afectaciones y Devoluciones	4.000.000
12	9	2		Especificados	744.500.000
14				<b>Venta de Bienes y Servicios de Administraciones Públicas</b>	<b>15.000</b>
14	2			Venta de Servicios	15.000
14	2	1		Servicios Varios de la Administración Nacional	15.000
16				<b>Rentas de la Propiedad</b>	<b>60.000.000</b>
16	4			Utilidades por Inversiones Empresariales	60.000.000
16	4	1		Empresas No Financieras	60.000.000
41				<b>Contribuciones Figurativas</b>	<b>70.521.300.000</b>
41	1			Contribuciones para Financiar Gastos Corrientes	70.521.300.000
41	1	3		Contrib. de Inst. Seg. Soc. para Financiar Gastos Corrientes	70.521.300.000
41	1	3	850	Administración Nacional de la Seguridad Social	70.521.300.000
<b>TOTAL</b>					<b>71.339.915.000</b>

M.H. y F.P.  
16

41



III - APERTURAS PROGRAMÁTICAS

LISTADO DE PROGRAMAS Y CATEGORÍAS EQUIVALENTES

CÓDIGO	DENOMINACIÓN	UNIDAD EJECUTORA	CRÉDITO	RECURSOS HUMANOS	
				CARGOS	HS. DE CÁTEDRA
01	Actividades Centrales		2.257.621.161	1.877	0
03	Actividades Comunes a los Programas 20 y 26		5.951.557	2	0
04	Actividades Comunes a los Programas 44, 45, 46 y 47		212.076.484	172	0
20	Acciones de Promoción y Protección Social	Ministerio de Desarrollo Social	1.323.879.852	28	0
21	Capacitación, Fortalecimiento y Asistencia Técnica	Ministerio de Desarrollo Social	245.790.575	87	0
23	Pensiones no Contributivas	Ministerio de Desarrollo Social	70.782.868.904	75	0
24	Promoción del Empleo Social, Economía Social y Desarrollo Local	Ministerio de Desarrollo Social	300.729.424	22	0
26	Seguridad Alimentaria	Ministerio de Desarrollo Social	3.913.990.670	21	0
28	Inclusión Social y Fortalecimiento Infantil	Ministerio de Desarrollo Social	40.080.700	0	0
38	Programa del Ingreso Social con Trabajo	Ministerio de Desarrollo Social	8.813.090.871	13	0
39	Acciones Inherentes a la Responsabilidad Social	Ministerio de Desarrollo Social	6.518.200	0	0
44	Acciones para la Promoción y Protección Integral de los Derechos de Niños, Niñas y Adolescentes	Secretaría Nacional de Niñez, Adolescencia y Familia	608.059.488	804	0
45	Políticas Federales para la Promoción de los Derechos de Niños y Adolescentes	Secretaría Nacional de Niñez, Adolescencia y Familia	228.767.414	126	0
46	Promoción y Protección de los Derechos de Adultos Mayores	Secretaría Nacional de Niñez, Adolescencia y Familia	191.338.047	91	0
47	Promoción y Asistencia a los Centros de Desarrollo Infantil Comunitarios	Secretaría Nacional de Niñez, Adolescencia y Familia	66.321.057	22	0

M.H. y F.P.  
16

41

**LISTADO DE PROGRAMAS Y CATEGORÍAS EQUIVALENTES**



CÓDIGO	DENOMINACIÓN	UNIDAD EJECUTORA	CRÉDITO	RECURSOS HUMANOS	CARGOS	CÁTEDRA
99	Erogaciones Figurativas y Transferencias Varias	Ministerio de Desarrollo Social	749.568.400	0	0	0
<b>TOTAL</b>			<b>89.746.652.804</b>	<b>3.340</b>		<b>0</b>

M.H. y F.P.
16

41



CATEGORIA 01  
ACTIVIDADES CENTRALES

Servicio Administrativo Financiero  
311

DISTRIBUCIÓN DE LÍMITES DEL GASTO

ASIGNACIÓN DE CRÉDITOS DE LA CATEGORIA 01

SUBPR	PROY	FIN	F.F.	INC	PPAL	PAR	SPAR	ECON	MON	DENOMINACIÓN	IMPORTE
0	0	3								SERVICIOS SOCIALES	2.257.621.161
0	0	3	11							Tesoro Nacional	2.008.852.761
0	0	3	11	1						<b>Gastos en Personal</b>	<b>1.511.079.061</b>
0	0	3	11	1	1					Personal Permanente	522.314.760
0	0	3	11	1	1	1				Retribución del Cargo	251.943.581
0	0	3	11	1	1	1		21		Gastos Corrientes	251.943.581
0	0	3	11	1	1	1		21	1	Moneda Nacional	251.943.581
0	0	3	11	1	1	3				Retribuciones que no hacen al Cargo	99.330.024
0	0	3	11	1	1	3		21		Gastos Corrientes	99.330.024
0	0	3	11	1	1	3		21	1	Moneda Nacional	99.330.024
0	0	3	11	1	1	4				Sueldo Anual Complementario	29.272.801
0	0	3	11	1	1	4		21		Gastos Corrientes	29.272.801
0	0	3	11	1	1	4		21	1	Moneda Nacional	29.272.801
0	0	3	11	1	1	6				Contribuciones Patronales	93.233.870
0	0	3	11	1	1	6		21		Gastos Corrientes	93.233.870
0	0	3	11	1	1	6		21	1	Moneda Nacional	93.233.870
0	0	3	11	1	1	7				Complementos	48.534.484
0	0	3	11	1	1	7		21		Gastos Corrientes	48.534.484
0	0	3	11	1	1	7		21	1	Moneda Nacional	48.534.484
0	0	3	11	1	2					Personal Temporario	7.947.125
0	0	3	11	1	2	1				Retribuciones del Cargo	4.125.807
0	0	3	11	1	2	1		21		Gastos Corrientes	4.125.807
0	0	3	11	1	2	1		21	1	Moneda Nacional	4.125.807
0	0	3	11	1	2	2				Retribuciones que no hacen al Cargo	1.766.408
0	0	3	11	1	2	2		21		Gastos Corrientes	1.766.408
0	0	3	11	1	2	2		21	1	Moneda Nacional	1.766.408
0	0	3	11	1	2	3				Sueldo Anual Complementario	491.018
0	0	3	11	1	2	3		21		Gastos Corrientes	491.018
0	0	3	11	1	2	3		21	1	Moneda Nacional	491.018
0	0	3	11	1	2	5				Contribuciones Patronales	1.563.892
0	0	3	11	1	2	5		21		Gastos Corrientes	1.563.892
0	0	3	11	1	2	5		21	1	Moneda Nacional	1.563.892
0	0	3	11	1	3					Servicios Extraordinarios	55.230.834

M.H. y F.P.  
16

41




DISTRIBUCIÓN DE LÍMITES DEL GASTO

ASIGNACIÓN DE CRÉDITOS DE LA CATEGORIA 01

SUBPR	PROY	FIN	F.F.	INC	PPAL	PAR	SPAR	ECON	MON	DENOMINACIÓN	IMPORTE
0	0	3	11	1	3	1				Retribuciones Extraordinarias	40.949.521
0	0	3	11	1	3	1		21		Gastos Corrientes	40.949.521
0	0	3	11	1	3	1		21	1	Moneda Nacional	40.949.521
0	0	3	11	1	3	2				Sueldo Anual Complementario	3.412.500
0	0	3	11	1	3	2		21		Gastos Corrientes	3.412.500
0	0	3	11	1	3	2		21	1	Moneda Nacional	3.412.500
0	0	3	11	1	3	3				Contribuciones Patronales	10.868.813
0	0	3	11	1	3	3		21		Gastos Corrientes	10.868.813
0	0	3	11	1	3	3		21	1	Moneda Nacional	10.868.813
0	0	3	11	1	5					Asistencia Social al Personal	1.656.650
0	0	3	11	1	5	1				Seguros de Riesgo de Trabajo	1.656.650
0	0	3	11	1	5	1		21		Gastos Corrientes	1.656.650
0	0	3	11	1	5	1		21	1	Moneda Nacional	1.656.650
0	0	3	11	1	7					Gabinete de autoridades superiores	11.379.914
0	0	3	11	1	7			21		Gastos Corrientes	11.379.914
0	0	3	11	1	7			21	1	Moneda Nacional	11.379.914
0	0	3	11	1	8					Personal contratado	912.549.778
0	0	3	11	1	8	1				Retribuciones por contratos	516.689.198
0	0	3	11	1	8	1		21		Gastos Corrientes	516.689.198
0	0	3	11	1	8	1		21	1	Moneda Nacional	516.689.198
0	0	3	11	1	8	2				Adicionales al contrato	107.469.789
0	0	3	11	1	8	2		21		Gastos Corrientes	107.469.789
0	0	3	11	1	8	2		21	1	Moneda Nacional	107.469.789
0	0	3	11	1	8	3				Sueldo anual complementario	68.910.582
0	0	3	11	1	8	3		21		Gastos Corrientes	68.910.582
0	0	3	11	1	8	3		21	1	Moneda Nacional	68.910.582
0	0	3	11	1	8	5				Contribuciones patronales	219.480.209
0	0	3	11	1	8	5		21		Gastos Corrientes	219.480.209
0	0	3	11	1	8	5		21	1	Moneda Nacional	219.480.209
0	0	3	11	2						<b>Bienes de Consumo</b>	<b>50.983.500</b>
0	0	3	11	2				21		Gastos Corrientes	50.983.500
0	0	3	11	2				21	1	Moneda Nacional	50.983.500
0	0	3	11	3						<b>Servicios No Personales</b>	<b>308.530.600</b>
0	0	3	11	3	1					Servicios Básicos	45.236.300
0	0	3	11	3	1			21		Gastos Corrientes	45.236.300
0	0	3	11	3	1			21	1	Moneda Nacional	45.236.300
0	0	3	11	3	2					Alquileres y Derechos	30.642.000
0	0	3	11	3	2			21		Gastos Corrientes	30.642.000
0	0	3	11	3	2			21	1	Moneda Nacional	30.642.000
0	0	3	11	3	3					Mantenimiento, Reparación y Limpieza	55.564.500
0	0	3	11	3	3			21		Gastos Corrientes	55.564.500
0	0	3	11	3	3			21	1	Moneda Nacional	55.564.500
0	0	3	11	3	4					Servicios Técnicos y Profesionales	25.355.400
0	0	3	11	3	4			21		Gastos Corrientes	25.355.400
0	0	3	11	3	4			21	1	Moneda Nacional	25.355.400
0	0	3	11	3	5					Servicios Comerciales y Financieros	30.360.300
0	0	3	11	3	5			21		Gastos Corrientes	30.360.300

M.H. y F.P.  
16

11



DISTRIBUCIÓN DE LÍMITES DEL GASTO

ASIGNACIÓN DE CRÉDITOS DE LA CATEGORIA 01

SUBPR	PROY	FIN	F.F.	INC	PPAL	PAR	SPAR	ECON	MON	DENOMINACIÓN	IMPORTE
0	0	3	11	3	5			21	1	Moneda Nacional	30.360.300
0	0	3	11	3	7					Pasajes y Viáticos	55.758.000
0	0	3	11	3	7			21		Gastos Corrientes	55.758.000
0	0	3	11	3	7			21	1	Moneda Nacional	55.758.000
0	0	3	11	3	8					Impuestos, Derechos, Tasas y Juicios	4.725.600
0	0	3	11	3	8			21		Gastos Corrientes	4.725.600
0	0	3	11	3	8			21	1	Moneda Nacional	4.725.600
0	0	3	11	3	9					Otros Servicios	60.888.500
0	0	3	11	3	9			21		Gastos Corrientes	60.888.500
0	0	3	11	3	9			21	1	Moneda Nacional	60.888.500
0	0	3	11	4						<b>Bienes de Uso</b>	<b>2.965.000</b>
0	0	3	11	4	3					Maquinaria y Equipo	2.965.000
0	0	3	11	4	3			22		Gastos de Capital	2.965.000
0	0	3	11	4	3			22	1	Moneda Nacional	2.965.000
0	0	3	11	5						<b>Transferencias</b>	<b>135.294.600</b>
0	0	3	11	5	1					Transf. al Sector Privado para Financiar Gastos Corrientes	119.250.000
0	0	3	11	5	1	6				Transf. para Activ. Científicas o Académicas	21.000.000
0	0	3	11	5	1	6		21		Gastos Corrientes	21.000.000
0	0	3	11	5	1	6		21	1	Moneda Nacional	21.000.000
0	0	3	11	5	1	7				Transf. a Otras Instituc. Culturales y Soc. S/Fines de Lucro	98.250.000
0	0	3	11	5	1	7		21		Gastos Corrientes	98.250.000
0	0	3	11	5	1	7		21	1	Moneda Nacional	98.250.000
0	0	3	11	5	6					Transferencias a Universidades Nacionales	16.044.600
0	0	3	11	5	6	1				Transferencias a Univ. Nac. p/financiar Gastos Corrientes	16.044.600
0	0	3	11	5	6	1		21		Gastos Corrientes	16.044.600
0	0	3	11	5	6	1		21	1	Moneda Nacional	16.044.600
0	0	3	13							Recursos con Afectación Específica	248.768.400
0	0	3	13	1						<b>Gastos en Personal</b>	<b>202.768.000</b>
0	0	3	13	1	8					Personal contratado	202.768.000
0	0	3	13	1	8	1				Retribuciones por contratos	202.768.000
0	0	3	13	1	8	1		21		Gastos Corrientes	202.768.000
0	0	3	13	1	8	1		21	1	Moneda Nacional	202.768.000
0	0	3	13	2						<b>Bienes de Consumo</b>	<b>5.390.000</b>
0	0	3	13	2				21		Gastos Corrientes	5.390.000
0	0	3	13	2				21	1	Moneda Nacional	5.390.000
0	0	3	13	3						<b>Servicios No Personales</b>	<b>31.893.400</b>
0	0	3	13	3	1					Servicios Básicos	8.217.900
0	0	3	13	3	1			21		Gastos Corrientes	8.217.900
0	0	3	13	3	1			21	1	Moneda Nacional	8.217.900
0	0	3	13	3	2					Alquileres y Derechos	2.171.900
0	0	3	13	3	2			21		Gastos Corrientes	2.171.900
0	0	3	13	3	2			21	1	Moneda Nacional	2.171.900
0	0	3	13	3	3					Mantenimiento, Reparación y Limpieza	5.117.000
0	0	3	13	3	3			21		Gastos Corrientes	5.117.000
0	0	3	13	3	3			21	1	Moneda Nacional	5.117.000

M.H. y F.P.  
16

41





DISTRIBUCIÓN DE LÍMITES DEL GASTO

ASIGNACIÓN DE CRÉDITOS DE LA CATEGORIA 01

SUBPR	PROY	FIN	F.F.	INC	PPAL	PAR	SPAR	ECON	MON	DENOMINACIÓN	IMPORTE
0	0	3	13	3	4					Servicios Técnicos y Profesionales	3.106.800
0	0	3	13	3	4			21		Gastos Corrientes	3.106.800
0	0	3	13	3	4			21	1	Moneda Nacional	3.106.800
0	0	3	13	3	5					Servicios Comerciales y Financieros	3.481.400
0	0	3	13	3	5			21		Gastos Corrientes	3.481.400
0	0	3	13	3	5			21	1	Moneda Nacional	3.481.400
0	0	3	13	3	7					Pasajes y Viáticos	3.472.300
0	0	3	13	3	7			21		Gastos Corrientes	3.472.300
0	0	3	13	3	7			21	1	Moneda Nacional	3.472.300
0	0	3	13	3	9					Otros Servicios	6.326.100
0	0	3	13	3	9			21		Gastos Corrientes	6.326.100
0	0	3	13	3	9			21	1	Moneda Nacional	6.326.100
0	0	3	13	4						Bienes de Uso	8.717.000
0	0	3	13	4	3					Maquinaria y Equipo	8.717.000
0	0	3	13	4	3			22		Gastos de Capital	8.717.000
0	0	3	13	4	3			22	1	Moneda Nacional	8.717.000
<b>TOTAL</b>											<b>2.257.621.161</b>

M.H. y F.P.  
16

41




DETALLE DE TRANSFERENCIAS (PARTIDAS INDICATIVAS)

ASIGNACIÓN DE CRÉDITOS DE LA CATEGORIA 01

SUBPR	PROY	ACTOR	FIN	FUN	F.F.	INC	PPAL	PAR	SPAR	UGEO	DENOMINACIÓN	IMPORTE
0	0	2									Planeamiento y Coordinación Administrativa y Legal	135.294.600
0	0	2	3								SERVICIOS SOCIALES	135.294.600
0	0	2	3	2							Promoción y Asistencia Social	135.294.600
0	0	2	3	2	11						Tesoro Nacional	135.294.600
0	0	2	3	2	11	5					<b>Transferencias</b>	<b>135.294.600</b>
0	0	2	3	2	11	5	1				Transf. al Sector Privado para Financiar Gastos Corrientes	119.250.000
0	0	2	3	2	11	5	1	6			Transf. para Activ. Científicas o Académicas	21.000.000
0	0	2	3	2	11	5	1	6	9999		Sin discriminar	21.000.000
0	0	2	3	2	11	5	1	6	9999	2	Ciudad Autónoma de Buenos Aires	21.000.000
0	0	2	3	2	11	5	1	7			Transf. a Otras Instituc. Culturales y Soc. S/Fines de Lucro	98.250.000
0	0	2	3	2	11	5	1	7	9999		Sin discriminar	98.250.000
0	0	2	3	2	11	5	1	7	9999	2	Ciudad Autónoma de Buenos Aires	98.250.000
0	0	2	3	2	11	5	6				Transferencias a Universidades Nacionales	16.044.600
0	0	2	3	2	11	5	6	1			Transferencias a Univ. Nac. p/financiar Gastos Corrientes	16.044.600
0	0	2	3	2	11	5	6	1	849		Otras Universidades no especificadas	16.044.600
0	0	2	3	2	11	5	6	1	849	2	Ciudad Autónoma de Buenos Aires	16.044.600
<b>TOTAL</b>											<b>135.294.600</b>	

M.H. y F.P.  
16

21



**LISTADO DE ACTIVIDADES CENTRALES**

CÓDIGO	DENOMINACIÓN	UNIDAD EJECUTORA	CRÉDITO	RECURSOS HUMANOS	
				CARGOS	HS. DE CÁTEDRA
<b>Actividades:</b>					
01	Conducción Superior	Ministerio de Desarrollo Social	136.350.099	67	0
02	Planeamiento y Coordinación Administrativa y Legal	Ministerio de Desarrollo Social	2.109.246.605	1.792	0
03	Comunicación Social	Ministerio de Desarrollo Social	12.024.457	18	0
<b>TOTAL:</b>			<b>2.257.621.161</b>	<b>1.877</b>	<b>0</b>

M.H. y F.P.
16

41



**RECURSOS HUMANOS DE LA CATEGORIA 01**

CARGO O CATEGORÍA	CANTIDAD DE	
	CARGOS	HS. DE CÁTEDRA

**Planta Permanente**

**AUTORIDADES SUPERIORES DEL PODER EJECUTIVO NACIONAL**

Ministro	1	0
Secretario	2	0
Subsecretario	6	0
Presidente Comisión de Acción Social Directa	1	0
Vocales Comisión Acción Social Directa	5	0
<b>Subtotal Escalafón</b>	<b>15</b>	<b>0</b>

**FUNCIONARIOS FUERA DE NIVEL**

Auditor Interno Titular	1	0
<b>Subtotal Escalafón</b>	<b>1</b>	<b>0</b>

**Personal del Sistema Nacional de Empleo Público (SINEP)**

A	11	0
B	288	0
C	905	0
D	416	0
E	180	0
F	32	0
<b>Subtotal Escalafón</b>	<b>1.832</b>	<b>0</b>

M.H. y F.P.
16

**Planta Temporaria**

**PERSONAL DEL MINISTERIO DE SALUD Y ACCION SOCIAL**

Asistente de Coordinación - Auditor Mayor, Sumariante Principal	1	0
<b>Subtotal Escalafón</b>	<b>1</b>	<b>0</b>



CARGO O CATEGORÍA	CANTIDAD DE	
	CARGOS	...

Personal del Sistema Nacional de Empleo Público (SINEP)

B	9	0
C	14	0
D	5	0
<b>Subtotal Escalafón</b>	<b>28</b>	<b>0</b>
<b>TOTAL DE LA CATEGORIA 01</b>	<b>1.877</b>	<b>0</b>

M.H. y F.P.
16

4



CATEGORIA 03

**ACTIVIDADES COMUNES A LOS PROGRAMAS 20 Y 26**

**UNIDAD EJECUTORA  
MINISTERIO DE DESARROLLO SOCIAL**

**Servicio Administrativo Financiero  
311**


**DISTRIBUCIÓN DE LÍMITES DEL GASTO**

**ASIGNACIÓN DE CRÉDITOS DE LA CATEGORIA 03**

SUBPR	PROY	FIN	F.F.	INC	PPAL	PAR	SPAR	ECON	MON	DENOMINACIÓN	IMPORTE
0	0	3								SERVICIOS SOCIALES	5.951.557
0	0	3	11							Tesoro Nacional	5.951.557
0	0	3	11	1						<b>Gastos en Personal</b>	<b>5.951.557</b>
0	0	3	11	1	1					Personal Permanente	3.350.434
0	0	3	11	1	1	1				Retribución del Cargo	1.135.584
0	0	3	11	1	1	1		21		Gastos Corrientes	1.135.584
0	0	3	11	1	1	1		21	1	Moneda Nacional	1.135.584
0	0	3	11	1	1	3				Retribuciones que no hacen al Cargo	1.180.128
0	0	3	11	1	1	3		21		Gastos Corrientes	1.180.128
0	0	3	11	1	1	3		21	1	Moneda Nacional	1.180.128
0	0	3	11	1	1	4				Sueldo Anual Complementario	192.976
0	0	3	11	1	1	4		21		Gastos Corrientes	192.976
0	0	3	11	1	1	4		21	1	Moneda Nacional	192.976
0	0	3	11	1	1	6				Contribuciones Patronales	614.629
0	0	3	11	1	1	6		21		Gastos Corrientes	614.629
0	0	3	11	1	1	6		21	1	Moneda Nacional	614.629
0	0	3	11	1	1	7				Complementos	227.117
0	0	3	11	1	1	7		21		Gastos Corrientes	227.117
0	0	3	11	1	1	7		21	1	Moneda Nacional	227.117
0	0	3	11	1	7					Gabinete de autoridades superiores	2.601.123
0	0	3	11	1	7			21		Gastos Corrientes	2.601.123
0	0	3	11	1	7			21	1	Moneda Nacional	2.601.123
<b>TOTAL</b>											<b>5.951.557</b>

M.H. y F.P.  
16

H



**RECURSOS HUMANOS DE LA CATEGORIA 03**

CARGO O CATEGORÍA	CANTIDAD DE	
	CARGOS	HS. DE CÁTEDRA

**Planta Permanente**

**AUTORIDADES SUPERIORES DEL PODER EJECUTIVO NACIONAL**

Secretario	1	0
Subsecretario	1	0
<b>Subtotal Escalafón</b>	<b>2</b>	<b>0</b>
<b>TOTAL DE LA CATEGORIA 03</b>	<b>2</b>	<b>0</b>

M.H. y F.P.
16



CATEGORIA 04

**ACTIVIDADES COMUNES A LOS PROGRAMAS 44, 45, 46 Y 47**

**UNIDAD EJECUTORA  
SECRETARÍA NACIONAL DE NIÑEZ, ADOLESCENCIA Y FAMILIA**

**Servicio Administrativo Financiero  
341**

**DISTRIBUCIÓN DE LÍMITES DEL GASTO**

**ASIGNACIÓN DE CRÉDITOS DE LA CATEGORIA 04**

SUBPR	PROY	FIN	F.F.	INC	PPAL	PAR	SPAR	ECON	MON	DENOMINACIÓN	IMPORTE
0	0	3								SERVICIOS SOCIALES	212.076.484
0	0	3	11							Tesoro Nacional	212.076.484
0	0	3	11	1						<b>Gastos en Personal</b>	<b>138.061.188</b>
0	0	3	11	1	1					Personal Permanente	53.931.802
0	0	3	11	1	1	1				Retribución del Cargo	22.685.893
0	0	3	11	1	1	1		21		Gastos Corrientes	22.685.893
0	0	3	11	1	1	1		21	1	Moneda Nacional	22.685.893
0	0	3	11	1	1	3				Retribuciones que no hacen al Cargo	16.386.048
0	0	3	11	1	1	3		21		Gastos Corrientes	16.386.048
0	0	3	11	1	1	3		21	1	Moneda Nacional	16.386.048
0	0	3	11	1	1	4				Sueldo Anual Complementario	3.255.995
0	0	3	11	1	1	4		21		Gastos Corrientes	3.255.995
0	0	3	11	1	1	4		21	1	Moneda Nacional	3.255.995
0	0	3	11	1	1	6				Contribuciones Patronales	10.542.732
0	0	3	11	1	1	6		21		Gastos Corrientes	10.542.732
0	0	3	11	1	1	6		21	1	Moneda Nacional	10.542.732
0	0	3	11	1	1	7				Complementos	1.061.134
0	0	3	11	1	1	7		21		Gastos Corrientes	1.061.134
0	0	3	11	1	1	7		21	1	Moneda Nacional	1.061.134
0	0	3	11	1	2					Personal Temporario	272.283
0	0	3	11	1	2	1				Retribuciones del Cargo	130.944
0	0	3	11	1	2	1		21		Gastos Corrientes	130.944
0	0	3	11	1	2	1		21	1	Moneda Nacional	130.944
0	0	3	11	1	2	2				Retribuciones que no hacen al Cargo	70.918
0	0	3	11	1	2	2		21		Gastos Corrientes	70.918
0	0	3	11	1	2	2		21	1	Moneda Nacional	70.918
0	0	3	11	1	2	3				Sueldo Anual Complementario	16.822
0	0	3	11	1	2	3		21		Gastos Corrientes	16.822


M.H. y F.P.  
16

4



DISTRIBUCIÓN DE LÍMITES DEL GASTO

ASIGNACIÓN DE CRÉDITOS DE LA CATEGORIA 04



SUBPR	PROY	FIN	F.F.	INC	PPAL	PAR	SPAR	ECON	MON	DENOMINACIÓN	IMPORTE
0	0	3	11	1	2	3		21	1	Moneda Nacional	16.822
0	0	3	11	1	2	5				Contribuciones Patronales	53.599
0	0	3	11	1	2	5		21		Gastos Corrientes	53.599
0	0	3	11	1	2	5		21	1	Moneda Nacional	53.599
0	0	3	11	1	5					Asistencia Social al Personal	1.032.480
0	0	3	11	1	5	1				Seguros de Riesgo de Trabajo	996.480
0	0	3	11	1	5	1		21		Gastos Corrientes	996.480
0	0	3	11	1	5	1		21	1	Moneda Nacional	996.480
0	0	3	11	1	5	9				Otras Asistencias Sociales al Personal	36.000
0	0	3	11	1	5	9		21		Gastos Corrientes	36.000
0	0	3	11	1	5	9		21	1	Moneda Nacional	36.000
0	0	3	11	1	7					Gabinete de autoridades superiores	1.625.700
0	0	3	11	1	7			21		Gastos Corrientes	1.625.700
0	0	3	11	1	7			21	1	Moneda Nacional	1.625.700
0	0	3	11	1	8					Personal contratado	81.198.923
0	0	3	11	1	8	1				Retribuciones por contratos	44.191.905
0	0	3	11	1	8	1		21		Gastos Corrientes	44.191.905
0	0	3	11	1	8	1		21	1	Moneda Nacional	44.191.905
0	0	3	11	1	8	2				Adicionales al contrato	16.006.353
0	0	3	11	1	8	2		21		Gastos Corrientes	16.006.353
0	0	3	11	1	8	2		21	1	Moneda Nacional	16.006.353
0	0	3	11	1	8	3				Sueldo anual complementario	5.016.522
0	0	3	11	1	8	3		21		Gastos Corrientes	5.016.522
0	0	3	11	1	8	3		21	1	Moneda Nacional	5.016.522
0	0	3	11	1	8	5				Contribuciones patronales	15.984.143
0	0	3	11	1	8	5		21		Gastos Corrientes	15.984.143
0	0	3	11	1	8	5		21	1	Moneda Nacional	15.984.143
0	0	3	11	2						<b>Bienes de Consumo</b>	<b>11.771.190</b>
0	0	3	11	2				21		Gastos Corrientes	11.771.190
0	0	3	11	2				21	1	Moneda Nacional	11.771.190
0	0	3	11	3						<b>Servicios No Personales</b>	<b>59.414.106</b>
0	0	3	11	3	1					Servicios Básicos	2.530.221
0	0	3	11	3	1			21		Gastos Corrientes	2.530.221
0	0	3	11	3	1			21	1	Moneda Nacional	2.530.221
0	0	3	11	3	2					Alquileres y Derechos	5.182.875
0	0	3	11	3	2			21		Gastos Corrientes	5.182.875
0	0	3	11	3	2			21	1	Moneda Nacional	5.182.875
0	0	3	11	3	3					Mantenimiento, Reparación y Limpieza	15.284.610
0	0	3	11	3	3			21		Gastos Corrientes	15.284.610
0	0	3	11	3	3			21	1	Moneda Nacional	15.284.610
0	0	3	11	3	4					Servicios Técnicos y Profesionales	500.000
0	0	3	11	3	4			21		Gastos Corrientes	500.000
0	0	3	11	3	4			21	1	Moneda Nacional	500.000
0	0	3	11	3	5					Servicios Comerciales y Financieros	771.029
0	0	3	11	3	5			21		Gastos Corrientes	771.029
0	0	3	11	3	5			21	1	Moneda Nacional	771.029
0	0	3	11	3	7					Pasajes y Viáticos	1.500.000

M.H. y F.P.  
16

4



**DISTRIBUCIÓN DE LÍMITES DEL GASTO**  
**ASIGNACIÓN DE CRÉDITOS DE LA CATEGORIA 04**

SUBPR	PROY	FIN	F.F.	INC	PPAL	PAR	SPAR	ECON	MON	DENOMINACIÓN	IMPORTE
0	0	3	11	3	7			21		Gastos Corrientes	1.500.000
0	0	3	11	3	7			21	1	Moneda Nacional	1.500.000
0	0	3	11	3	8					Impuestos, Derechos, Tasas y Juicios	2.032.763
0	0	3	11	3	8			21		Gastos Corrientes	2.032.763
0	0	3	11	3	8			21	1	Moneda Nacional	2.032.763
0	0	3	11	3	9					Otros Servicios	31.612.608
0	0	3	11	3	9			21		Gastos Corrientes	31.612.608
0	0	3	11	3	9			21	1	Moneda Nacional	31.612.608
0	0	3	11	4						<b>Bienes de Uso</b>	<b>2.830.000</b>
0	0	3	11	4	3					Maquinaria y Equipo	2.830.000
0	0	3	11	4	3			22		Gastos de Capital	2.830.000
0	0	3	11	4	3			22	1	Moneda Nacional	2.830.000
<b>TOTAL</b>											<b>212.076.484</b>

M.H. y F.P.  
 16

4



**LISTADO DE ACTIVIDADES COMUNES**

CÓDIGO	DENOMINACIÓN	UNIDAD EJECUTORA	CRÉDITO	RECURSOS HUMANOS	
				CARGOS	HS. DE CÁTEDRA
<b>Actividades:</b>					
01	Conducción y Administración	Secretaría Nacional de Niñez, Adolescencia y Familia	211.876.484	172	0
02	Administración Secretaría Nacional de Niñez, Adolescencia y Familia	Secretaría Nacional de Niñez, Adolescencia y Familia	200.000	0	0
<b>TOTAL:</b>			<b>212.076.484</b>	<b>172</b>	<b>0</b>

M.H. y F.P.
16

41



**RECURSOS HUMANOS DE LA CATEGORIA 04**

CARGO O CATEGORÍA	CANTIDAD DE	
	CARGOS	HS. DE CÁTEDRA

**Planta Permanente**

AUTORIDADES SUPERIORES DEL PODER EJECUTIVO NACIONAL

Secretario	1	0
<b>Subtotal Escalafón</b>	<b>1</b>	<b>0</b>

Personal del Sistema Nacional de Empleo Público (SINEP)

A	5	0
B	18	0
C	58	0
D	70	0
E	19	0
<b>Subtotal Escalafón</b>	<b>170</b>	<b>0</b>

**Planta Temporaria**

Personal del Sistema Nacional de Empleo Público (SINEP)

C	1	0
<b>Subtotal Escalafón</b>	<b>1</b>	<b>0</b>

M.H. y F.P.
16

<b>TOTAL DE LA CATEGORIA 04</b>	<b>172</b>	<b>0</b>
---------------------------------	------------	----------

41



PROGRAMA 20

**ACCIONES DE PROMOCIÓN Y PROTECCIÓN SOCIAL**

**UNIDAD EJECUTORA  
MINISTERIO DE DESARROLLO SOCIAL**

Servicio Administrativo Financiero  
**311**


**DISTRIBUCIÓN DE LÍMITES DEL GASTO**

**ASIGNACIÓN DE CRÉDITOS DEL PROGRAMA 20**

SUBPR	PROY	FIN	F.F.	INC	PPAL	PAR	SPAR	ECON	MON	DENOMINACIÓN	IMPORTE
0	0	3								SERVICIOS SOCIALES	1.323.879.852
0	0	3	11							Tesoro Nacional	951.270.152
0	0	3	11	1						<b>Gastos en Personal</b>	<b>9.545.052</b>
0	0	3	11	1	1					Personal Permanente	9.545.052
0	0	3	11	1	1	1				Retribución del Cargo	4.887.236
0	0	3	11	1	1	1		21		Gastos Corrientes	4.887.236
0	0	3	11	1	1	1		21	1	Moneda Nacional	4.887.236
0	0	3	11	1	1	3				Retribuciones que no hacen al Cargo	1.798.440
0	0	3	11	1	1	3		21		Gastos Corrientes	1.798.440
0	0	3	11	1	1	3		21	1	Moneda Nacional	1.798.440
0	0	3	11	1	1	4				Sueldo Anual Complementario	557.140
0	0	3	11	1	1	4		21		Gastos Corrientes	557.140
0	0	3	11	1	1	4		21	1	Moneda Nacional	557.140
0	0	3	11	1	1	6				Contribuciones Patronales	1.481.951
0	0	3	11	1	1	6		21		Gastos Corrientes	1.481.951
0	0	3	11	1	1	6		21	1	Moneda Nacional	1.481.951
0	0	3	11	1	1	7				Complementos	820.285
0	0	3	11	1	1	7		21		Gastos Corrientes	820.285
0	0	3	11	1	1	7		21	1	Moneda Nacional	820.285
0	0	3	11	2						<b>Bienes de Consumo</b>	<b>52.990.200</b>
0	0	3	11	2				21		Gastos Corrientes	52.990.200
0	0	3	11	2				21	1	Moneda Nacional	52.990.200
0	0	3	11	3						<b>Servicios No Personales</b>	<b>116.476.300</b>
0	0	3	11	3	1					Servicios Básicos	1.075.800
0	0	3	11	3	1			21		Gastos Corrientes	1.075.800
0	0	3	11	3	1			21	1	Moneda Nacional	1.075.800
0	0	3	11	3	2					Alquileres y Derechos	2.663.900
0	0	3	11	3	2			21		Gastos Corrientes	2.663.900

M.H. y F.P.  
16

4




**DISTRIBUCIÓN DE LÍMITES DEL GASTO**  
**ASIGNACIÓN DE CRÉDITOS DEL PROGRAMA 20**

SUBPR	PROY	FIN	F.F.	INC	PPAL	PAR	SPAR	ECON	MON	DENOMINACIÓN	IMPORTE
0	0	3	11	3	2			21	1	Moneda Nacional	2.663.900
0	0	3	11	3	3					Mantenimiento, Reparación y Limpieza	5.615.800
0	0	3	11	3	3			21		Gastos Corrientes	5.615.800
0	0	3	11	3	3			21	1	Moneda Nacional	5.615.800
0	0	3	11	3	4					Servicios Técnicos y Profesionales	5.476.500
0	0	3	11	3	4			21		Gastos Corrientes	5.476.500
0	0	3	11	3	4			21	1	Moneda Nacional	5.476.500
0	0	3	11	3	5					Servicios Comerciales y Financieros	90.415.800
0	0	3	11	3	5			21		Gastos Corrientes	90.415.800
0	0	3	11	3	5			21	1	Moneda Nacional	90.415.800
0	0	3	11	3	7					Pasajes y Viáticos	2.851.800
0	0	3	11	3	7			21		Gastos Corrientes	2.851.800
0	0	3	11	3	7			21	1	Moneda Nacional	2.851.800
0	0	3	11	3	9					Otros Servicios	8.376.700
0	0	3	11	3	9			21		Gastos Corrientes	8.376.700
0	0	3	11	3	9			21	1	Moneda Nacional	8.376.700
0	0	3	11	5						<b>Transferencias</b>	<b>772.258.600</b>
0	0	3	11	5	1					Transf. al Sector Privado para Financiar	737.916.600
0	0	3	11	5	1	4				Gastos Corrientes	677.933.600
0	0	3	11	5	1	4		21		Ayudas Sociales a Personas	677.933.600
0	0	3	11	5	1	4		21	1	Moneda Nacional	677.933.600
0	0	3	11	5	1	7				Transf. a Otras Instituc. Culturales y Soc.	59.983.000
0	0	3	11	5	1	7		21		S/Fines de Lucro	59.983.000
0	0	3	11	5	1	7		21	1	Moneda Nacional	59.983.000
0	0	3	11	5	7					Transf. a Inst. Prov. y Mun. para Fin. Gastos	33.822.000
0	0	3	11	5	7					Corrientes	33.822.000
0	0	3	11	5	7	1				Transferencias a Gobiernos Provinciales	2.000.000
0	0	3	11	5	7	1		21		Gastos Corrientes	2.000.000
0	0	3	11	5	7	1		21	1	Moneda Nacional	2.000.000
0	0	3	11	5	7	6				Transferencias a Gobiernos Municipales	31.822.000
0	0	3	11	5	7	6		21		Gastos Corrientes	31.822.000
0	0	3	11	5	7	6		21	1	Moneda Nacional	31.822.000
0	0	3	11	5	9					Transferencias al Exterior	520.000
0	0	3	11	5	9	2				Transf. a Organismos Internac. p/Financiar	520.000
0	0	3	11	5	9	2		21		Gastos Corrientes	520.000
0	0	3	11	5	9	2		21	3	Moneda Extranjera	520.000
0	0	3	13							Recursos con Afectación Específica	372.609.700
0	0	3	13	2						<b>Bienes de Consumo</b>	<b>12.733.900</b>
0	0	3	13	2				21		Gastos Corrientes	12.733.900
0	0	3	13	2				21	1	Moneda Nacional	12.733.900
0	0	3	13	3						<b>Servicios No Personales</b>	<b>40.346.400</b>
0	0	3	13	3	4					Servicios Técnicos y Profesionales	1.757.200
0	0	3	13	3	4			21		Gastos Corrientes	1.757.200
0	0	3	13	3	4			21	1	Moneda Nacional	1.757.200
0	0	3	13	3	5					Servicios Comerciales y Financieros	37.488.000
0	0	3	13	3	5			21		Gastos Corrientes	37.488.000

M.H. y F.P.  
16

4



DISTRIBUCIÓN DE LÍMITES DEL GASTO


ASIGNACIÓN DE CRÉDITOS DEL PROGRAMA 20

SUBPR	PROY	FIN	F.F.	INC	PPAL	PAR	SPAR	ECON	MON	DENOMINACIÓN	IMPORTE
0	0	3	13	3	5			21	1	Moneda Nacional	37.488.000
0	0	3	13	3	9					Otros Servicios	1.101.200
0	0	3	13	3	9			21		Gastos Corrientes	1.101.200
0	0	3	13	3	9			21	1	Moneda Nacional	1.101.200
0	0	3	13	5						<b>Transferencias</b>	<b>319.529.400</b>
0	0	3	13	5	1					Transf. al Sector Privado para Financiar	304.162.000
										Gastos Corrientes	
0	0	3	13	5	1	4				Ayudas Sociales a Personas	301.509.000
0	0	3	13	5	1	4		21		Gastos Corrientes	301.509.000
0	0	3	13	5	1	4		21	1	Moneda Nacional	301.509.000
0	0	3	13	5	1	7				Transf. a Otras Instituc. Culturales y Soc.	2.653.000
										S/Fines de Lucro	
0	0	3	13	5	1	7		21		Gastos Corrientes	2.653.000
0	0	3	13	5	1	7		21	1	Moneda Nacional	2.653.000
0	0	3	13	5	7					Transf. a Inst. Prov. y Mun. para Fin. Gastos	15.367.400
										Corrientes	
0	0	3	13	5	7	1				Transferencias a Gobiernos Provinciales	843.600
0	0	3	13	5	7	1		21		Gastos Corrientes	843.600
0	0	3	13	5	7	1		21	1	Moneda Nacional	843.600
0	0	3	13	5	7	6				Transferencias a Gobiernos Municipales	14.523.800
0	0	3	13	5	7	6		21		Gastos Corrientes	14.523.800
0	0	3	13	5	7	6		21	1	Moneda Nacional	14.523.800
<b>TOTAL</b>											<b>1.323.879.852</b>

M.H. y F.P.

16

41



DETALLE DE TRANSFERENCIAS (PARTIDAS INDICATIVAS)

ASIGNACIÓN DE CRÉDITOS DEL PROGRAMA 20

SUBPR	PROY	ACTOBR	FIN	FUN	F.F.	INC	PPAL	PAR	SPAR	UGEO	DENOMINACIÓN	IMPORTE
0	0	2									Asistencia Directa a Organizaciones	112.345.400
0	0	2	3								SERVICIOS SOCIALES	112.345.400
0	0	2	3	2							Promoción y Asistencia Social	112.345.400
0	0	2	3	2	11						Tesoro Nacional	94.325.000
0	0	2	3	2	11	5					<b>Transferencias</b>	<b>94.325.000</b>
0	0	2	3	2	11	5	1				Transf. al Sector Privado para Financiar Gastos Corrientes	59.983.000
0	0	2	3	2	11	5	1	7			Transf. a Otras Instituc. Culturales y Soc. S/Fines de Lucro	59.983.000
0	0	2	3	2	11	5	1	7	9999		Sin discriminar	59.983.000
0	0	2	3	2	11	5	1	7	9999	2	Ciudad Autónoma de Buenos Aires	27.818.800
0	0	2	3	2	11	5	1	7	9999	6	Provincia de Buenos Aires	16.418.500
0	0	2	3	2	11	5	1	7	9999	14	Provincia de Córdoba	3.016.200
0	0	2	3	2	11	5	1	7	9999	38	Provincia de Jujuy	1.468.600
0	0	2	3	2	11	5	1	7	9999	50	Provincia de Mendoza	7.675.700
0	0	2	3	2	11	5	1	7	9999	66	Provincia de Salta	1.178.700
0	0	2	3	2	11	5	1	7	9999	82	Provincia de Santa Fe	2.406.500
0	0	2	3	2	11	5	7				Transf. a Inst. Prov. y Mun. para Fin. Gastos Corrientes	33.822.000
0	0	2	3	2	11	5	7	1			Transferencias a Gobiernos Provinciales	2.000.000
0	0	2	3	2	11	5	7	1	3001		Administración Central Provincial	2.000.000
0	0	2	3	2	11	5	7	1	3001	2	Ciudad Autónoma de Buenos Aires	2.000.000
0	0	2	3	2	11	5	7	6			Transferencias a Gobiernos Municipales	31.822.000
0	0	2	3	2	11	5	7	6	9999		Sin discriminar	31.822.000
0	0	2	3	2	11	5	7	6	9999	2	Ciudad Autónoma de Buenos Aires	20.826.200
0	0	2	3	2	11	5	7	6	9999	14	Provincia de Córdoba	1.844.700
0	0	2	3	2	11	5	7	6	9999	18	Provincia de Corrientes	1.509.200
0	0	2	3	2	11	5	7	6	9999	26	Provincia del Chubut	1.338.800
0	0	2	3	2	11	5	7	6	9999	30	Provincia de Entre Ríos	2.001.700
0	0	2	3	2	11	5	7	6	9999	42	Provincia de La Pampa	1.758.200
0	0	2	3	2	11	5	7	6	9999	62	Provincia de Río Negro	2.543.200
0	0	2	3	2	11	5	9				Transferencias al Exterior	520.000
0	0	2	3	2	11	5	9	2			Transf. a Organismos Internac. p/Financiar Gastos Corrientes	520.000
0	0	2	3	2	11	5	9	2	9999		Sin discriminar	520.000
0	0	2	3	2	11	5	9	2	9999	99	No Clasificado	520.000
0	0	2	3	2	13						Recursos con Afectación Especifica	18.020.400
0	0	2	3	2	13	5					<b>Transferencias</b>	<b>18.020.400</b>
0	0	2	3	2	13	5	1				Transf. al Sector Privado para Financiar Gastos Corrientes	2.653.000
0	0	2	3	2	13	5	1	7			Transf. a Otras Instituc. Culturales y Soc. S/Fines de Lucro	2.653.000
0	0	2	3	2	13	5	1	7	9999		Sin discriminar	2.653.000
0	0	2	3	2	13	5	1	7	9999	6	Provincia de Buenos Aires	953.000
0	0	2	3	2	13	5	1	7	9999	70	Provincia de San Juan	1.700.000
0	0	2	3	2	13	5	7				Transf. a Inst. Prov. y Mun. para Fin. Gastos Corrientes	15.367.400

M.H. y F.P.  
16

4






DETALLE DE TRANSFERENCIAS (PARTIDAS INDICATIVAS)

ASIGNACIÓN DE CRÉDITOS DEL PROGRAMA 20

SUBPR	PROY	ACTOBR	FIN	FUN	F.F.	INC	PPAL	PAR	SPAR	UGEO	DENOMINACIÓN	IMPORTE
0	0	2	3	2	13	5	7	1			Transferencias a Gobiernos Provinciales	843.600
0	0	2	3	2	13	5	7	1	3001		Administración Central Provincial	843.600
0	0	2	3	2	13	5	7	1	3001	6	Provincia de Buenos Aires	843.600
0	0	2	3	2	13	5	7	6			Transferencias a Gobiernos Municipales	14.523.800
0	0	2	3	2	13	5	7	6	9999		Sin discriminar	14.523.800
0	0	2	3	2	13	5	7	6	9999	2	Ciudad Autónoma de Buenos Aires	14.523.800
0	0	3									<b>Asistencia Directa por Situaciones Especiales a Personas</b>	<b>565.057.200</b>
0	0	3	3								SERVICIOS SOCIALES	565.057.200
0	0	3	3	2							Promoción y Asistencia Social	565.057.200
0	0	3	3	2	11						Tesoro Nacional	531.000.000
0	0	3	3	2	11	5					<b>Transferencias</b>	<b>531.000.000</b>
0	0	3	3	2	11	5	1				Transf. al Sector Privado para Financiar Gastos Corrientes	531.000.000
0	0	3	3	2	11	5	1	4			Ayudas Sociales a Personas	531.000.000
0	0	3	3	2	13					2	Ciudad Autónoma de Buenos Aires	531.000.000
0	0	3	3	2	13						Recursos con Afectación Específica	34.057.200
0	0	3	3	2	13	5					<b>Transferencias</b>	<b>34.057.200</b>
0	0	3	3	2	13	5	1				Transf. al Sector Privado para Financiar Gastos Corrientes	34.057.200
0	0	3	3	2	13	5	1	4			Ayudas Sociales a Personas	34.057.200
0	0	3	3	2	13	5	1	4		2	Ciudad Autónoma de Buenos Aires	34.057.200
0	0	12									<b>Emergencia Social en Catástrofes o Emergencias Climáticas</b>	<b>5.653.800</b>
0	0	12	3								SERVICIOS SOCIALES	5.653.800
0	0	12	3	2							Promoción y Asistencia Social	5.653.800
0	0	12	3	2	11						Tesoro Nacional	5.653.800
0	0	12	3	2	11	5					<b>Transferencias</b>	<b>5.653.800</b>
0	0	12	3	2	11	5	1				Transf. al Sector Privado para Financiar Gastos Corrientes	5.653.800
0	0	12	3	2	11	5	1	4			Ayudas Sociales a Personas	5.653.800
0	0	12	3	2	11	5	1	4		2	Ciudad Autónoma de Buenos Aires	5.653.800
0	0	13									<b>Ayudas Urgentes</b>	<b>408.731.600</b>
0	0	13	3								SERVICIOS SOCIALES	408.731.600
0	0	13	3	2							Promoción y Asistencia Social	408.731.600
0	0	13	3	2	11						Tesoro Nacional	141.279.800
0	0	13	3	2	11	5					<b>Transferencias</b>	<b>141.279.800</b>
0	0	13	3	2	11	5	1				Transf. al Sector Privado para Financiar Gastos Corrientes	141.279.800
0	0	13	3	2	11	5	1	4			Ayudas Sociales a Personas	141.279.800
0	0	13	3	2	11	5	1	4		2	Ciudad Autónoma de Buenos Aires	141.279.800

M.H. y F.P.  
16

41



DETALLE DE TRANSFERENCIAS (PARTIDAS INDICATIVAS)

ASIGNACIÓN DE CRÉDITOS DEL PROGRAMA 20

SUBPR	PROY	ACTOBR	FIN	FUN	F.F.	INC	PPAL	PAR	SPAR	UGEO	DENOMINACIÓN	IMPORTE
0	0	13	3	2	13						Recursos con Afectación Específica	267.451.800
0	0	13	3	2	13	5					<b>Transferencias</b>	<b>267.451.800</b>
0	0	13	3	2	13	5	1				Transf. al Sector Privado para Financiar Gastos Corrientes	267.451.800
0	0	13	3	2	13	5	1	4			Ayudas Sociales a Personas	267.451.800
0	0	13	3	2	13	5	1	4	2		Ciudad Autónoma de Buenos Aires	267.451.800
<b>TOTAL</b>											<b>1.091.788.000</b>	

M.H. y F.P.  
16

4



**LISTADO DE ACTIVIDADES ESPECIFICAS**

CÓDIGO	DENOMINACIÓN	UNIDAD EJECUTORA	CRÉDITO	RECURSOS HUMANOS	
				CARGOS	HS. DE CÁTEDRA
<b>Actividades:</b>					
02	Asistencia Directa a Organizaciones	Ministerio de Desarrollo Social	117.735.987	8	0
03	Asistencia Directa por Situaciones Especiales a Personas	Ministerio de Desarrollo Social	583.372.650	11	0
12	Emergencia Social en Catástrofes o Emergencias Climáticas	Ministerio de Desarrollo Social	214.039.615	9	0
13	Ayudas Urgentes	Ministerio de Desarrollo Social	408.731.600	0	0
<b>TOTAL:</b>			<b>1.323.879.852</b>	<b>28</b>	<b>0</b>

M.H. y F.P.
16

41



**RECURSOS HUMANOS DEL PROGRAMA 20**

CARGO O CATEGORÍA	CANTIDAD DE	
	CARGOS	HS. DE CÁTEDRA

**Planta Permanente**

**FUNCIONARIOS FUERA DE NIVEL**

Coordinador de Identificación de Necesidades Críticas del Ministerio de Desarrollo Social	1	0
<b>Subtotal Escalafón</b>	<b>1</b>	<b>0</b>

**Personal del Sistema Nacional de Empleo Público (SINEP)**

A	2	0
B	10	0
C	11	0
D	3	0
E	1	0
<b>Subtotal Escalafón</b>	<b>27</b>	<b>0</b>

<b>TOTAL DEL PROGRAMA 20</b>	<b>28</b>	<b>0</b>
------------------------------	-----------	----------

M.H. y F.P.
16

4



PROGRAMA 21  
**CAPACITACIÓN, FORTALECIMIENTO Y ASISTENCIA TÉCNICA**

UNIDAD EJECUTORA  
**MINISTERIO DE DESARROLLO SOCIAL**

Servicio Administrativo Financiero  
**311**

**DISTRIBUCIÓN DE LÍMITES DEL GASTO**

**ASIGNACIÓN DE CRÉDITOS DEL PROGRAMA 21**


SUBPR	PROY	FIN	F.F.	INC	PPAL	PAR	SPAR	ECON	MON	DENOMINACIÓN	IMPORTE
0	0	3								SERVICIOS SOCIALES	245.790.575
0	0	3	11							Tesoro Nacional	245.790.575
0	0	3	11	1						<b>Gastos en Personal</b>	<b>24.157.875</b>
0	0	3	11	1	1					Personal Permanente	23.182.454
0	0	3	11	1	1	1				Retribución del Cargo	12.843.332
0	0	3	11	1	1	1		21		Gastos Corrientes	12.843.332
0	0	3	11	1	1	1		21	1	Moneda Nacional	12.843.332
0	0	3	11	1	1	3				Retribuciones que no hacen al Cargo	3.161.524
0	0	3	11	1	1	3		21		Gastos Corrientes	3.161.524
0	0	3	11	1	1	3		21	1	Moneda Nacional	3.161.524
0	0	3	11	1	1	4				Sueldo Anual Complementario	1.333.738
0	0	3	11	1	1	4		21		Gastos Corrientes	1.333.738
0	0	3	11	1	1	4		21	1	Moneda Nacional	1.333.738
0	0	3	11	1	1	6				Contribuciones Patronales	3.955.416
0	0	3	11	1	1	6		21		Gastos Corrientes	3.955.416
0	0	3	11	1	1	6		21	1	Moneda Nacional	3.955.416
0	0	3	11	1	1	7				Complementos	1.888.444
0	0	3	11	1	1	7		21		Gastos Corrientes	1.888.444
0	0	3	11	1	1	7		21	1	Moneda Nacional	1.888.444
0	0	3	11	1	7					Gabinete de autoridades superiores	975.421
0	0	3	11	1	7			21		Gastos Corrientes	975.421
0	0	3	11	1	7			21	1	Moneda Nacional	975.421
0	0	3	11	2						<b>Bienes de Consumo</b>	<b>680.700</b>
0	0	3	11	2				21		Gastos Corrientes	680.700
0	0	3	11	2				21	1	Moneda Nacional	680.700
0	0	3	11	3						<b>Servicios No Personales</b>	<b>3.797.100</b>
0	0	3	11	3	4					Servicios Técnicos y Profesionales	287.400
0	0	3	11	3	4			21		Gastos Corrientes	287.400

M.H. y F.P.  
 16

4

DISTRIBUCIÓN DE LÍMITES DEL GASTO

ASIGNACIÓN DE CRÉDITOS DEL PROGRAMA 21



SUBPR	PROY	FIN	F.F.	INC	PPAL	PAR	SPAR	ECON	MON	DENOMINACIÓN	IMPORTE
0	0	3	11	3	4			21	1	Moneda Nacional	287.400
0	0	3	11	3	5					Servicios Comerciales y Financieros	2.631.700
0	0	3	11	3	5			21		Gastos Corrientes	2.631.700
0	0	3	11	3	5			21	1	Moneda Nacional	2.631.700
0	0	3	11	3	7					Pasajes y Viáticos	481.200
0	0	3	11	3	7			21		Gastos Corrientes	481.200
0	0	3	11	3	7			21	1	Moneda Nacional	481.200
0	0	3	11	3	9					Otros Servicios	396.800
0	0	3	11	3	9			21		Gastos Corrientes	396.800
0	0	3	11	3	9			21	1	Moneda Nacional	396.800
0	0	3	11	5						<b>Transferencias</b>	<b>217.154.900</b>
0	0	3	11	5	1					Transf. al Sector Privado para Financiar	84.820.000
0	0	3	11	5	1	6				Gastos Corrientes	
0	0	3	11	5	1	6		21		Transf. para Activ. Cientificas o Académicas	49.149.000
0	0	3	11	5	1	6		21		Gastos Corrientes	49.149.000
0	0	3	11	5	1	6		21	1	Moneda Nacional	49.149.000
0	0	3	11	5	1	7				Transf. a Otras Instituc. Culturales y Soc.	35.671.000
0	0	3	11	5	1	7		21		S/Fines de Lucro	
0	0	3	11	5	1	7		21		Gastos Corrientes	35.671.000
0	0	3	11	5	1	7		21	1	Moneda Nacional	35.671.000
0	0	3	11	5	6					Transferencias a Universidades Nacionales	25.168.000
0	0	3	11	5	6	1				Transferencias a Univ. Nac. p/financiar	25.168.000
0	0	3	11	5	6	1				Gastos Corrientes	
0	0	3	11	5	6	1		21		Gastos Corrientes	25.168.000
0	0	3	11	5	6	1		21	1	Moneda Nacional	25.168.000
0	0	3	11	5	7					Transf. a Inst. Prov. y Mun. para Fin. Gastos	104.875.900
0	0	3	11	5	7					Corrientes	
0	0	3	11	5	7	1				Transferencias a Gobiernos Provinciales	25.746.100
0	0	3	11	5	7	1		21		Gastos Corrientes	25.746.100
0	0	3	11	5	7	1		21	1	Moneda Nacional	25.746.100
0	0	3	11	5	7	6				Transferencias a Gobiernos Municipales	79.129.800
0	0	3	11	5	7	6		21		Gastos Corrientes	79.129.800
0	0	3	11	5	7	6		21	1	Moneda Nacional	79.129.800
0	0	3	11	5	8					Transf. a Inst. Prov. y Mun. para Financ.	791.000
0	0	3	11	5	8	6				Gastos de Capital	
0	0	3	11	5	8	6		22		Transferencias a Gobiernos Municipales	791.000
0	0	3	11	5	8	6		22		Gastos de Capital	791.000
0	0	3	11	5	8	6		22	1	Moneda Nacional	791.000
0	0	3	11	5	9					Transferencias al Exterior	1.500.000
0	0	3	11	5	9	2				Transf. a Organismos Internac. p/Financiar	1.500.000
0	0	3	11	5	9	2				Gastos Corrientes	
0	0	3	11	5	9	2		21		Gastos Corrientes	1.500.000
0	0	3	11	5	9	2		21	1	Moneda Nacional	1.500.000
<b>TOTAL</b>											<b>245.790.575</b>

M.H. y F.P.  
16






DETALLE DE TRANSFERENCIAS (PARTIDAS INDICATIVAS)

ASIGNACIÓN DE CRÉDITOS DEL PROGRAMA 21

SUBPR	PROY	ACTOBR	FIN	FUN	F.F.	INC	PPAL	PAR	SPAR	UGEO	DENOMINACIÓN	IMPORTE
0	0	6									<b>Capacitación y Asistencia Técnica</b>	<b>56.470.600</b>
0	0	6	3								SERVICIOS SOCIALES	56.470.600
0	0	6	3	2							Promoción y Asistencia Social	56.470.600
0	0	6	3	2	11						Tesoro Nacional	56.470.600
0	0	6	3	2	11	5					<b>Transferencias</b>	<b>56.470.600</b>
0	0	6	3	2	11	5	1				Transf. al Sector Privado para Financiar Gastos Corrientes	28.352.400
0	0	6	3	2	11	5	1	6			Transf. para Activ. Científicas o Académicas	3.000.000
0	0	6	3	2	11	5	1	6	9999		Sin discriminar	3.000.000
0	0	6	3	2	11	5	1	6	9999	6	Provincia de Buenos Aires	3.000.000
0	0	6	3	2	11	5	1	7			Transf. a Otras Instituc. Culturales y Soc. S/Fines de Lucro	25.352.400
0	0	6	3	2	11	5	1	7	9999		Sin discriminar	25.352.400
0	0	6	3	2	11	5	1	7	9999	2	Ciudad Autónoma de Buenos Aires	2.786.600
0	0	6	3	2	11	5	1	7	9999	6	Provincia de Buenos Aires	21.311.400
0	0	6	3	2	11	5	1	7	9999	34	Provincia de Formosa	735.500
0	0	6	3	2	11	5	1	7	9999	62	Provincia de Río Negro	418.900
0	0	6	3	2	11	5	1	7	9999	70	Provincia de San Juan	100.000
0	0	6	3	2	11	5	6				Transferencias a Universidades Nacionales	25.168.000
0	0	6	3	2	11	5	6	1			Transferencias a Univ. Nac. p/financiar Gastos Corrientes	25.168.000
0	0	6	3	2	11	5	6	1	849		Otras Universidades no especificadas	25.168.000
0	0	6	3	2	11	5	7				6 Provincia de Buenos Aires	25.168.000
0	0	6	3	2	11	5	7				Transf. a Inst. Prov. y Mun. para Fin. Gastos Corrientes	2.950.200
0	0	6	3	2	11	5	7	1			Transferencias a Gobiernos Provinciales	589.500
0	0	6	3	2	11	5	7	1	3001		Administración Central Provincial	589.500
0	0	6	3	2	11	5	7	1	3001	22	Provincia del Chaco	589.500
0	0	6	3	2	11	5	7	6			Transferencias a Gobiernos Municipales	2.360.700
0	0	6	3	2	11	5	7	6	9999		Sin discriminar	2.360.700
0	0	6	3	2	11	5	7	6	9999	2	Ciudad Autónoma de Buenos Aires	1.017.300
0	0	6	3	2	11	5	7	6	9999	6	Provincia de Buenos Aires	1.343.400
0	0	13									<b>Fortalecimiento Institucional para el Cambio Social</b>	<b>6.962.700</b>
0	0	13	3								SERVICIOS SOCIALES	6.962.700
0	0	13	3	2							Promoción y Asistencia Social	6.962.700
0	0	13	3	2	11						Tesoro Nacional	6.962.700
0	0	13	3	2	11	5					<b>Transferencias</b>	<b>6.962.700</b>
0	0	13	3	2	11	5	1				Transf. al Sector Privado para Financiar Gastos Corrientes	306.100
0	0	13	3	2	11	5	1	7			Transf. a Otras Instituc. Culturales y Soc. S/Fines de Lucro	306.100

M.H. y F.P.  
16



DETALLE DE TRANSFERENCIAS (PARTIDAS INDICATIVAS)

ASIGNACIÓN DE CRÉDITOS DEL PROGRAMA 21

SUBPR	PROY	ACTOR	FIN	FUN	F.F.	INC	PPAL	PAR	SPAR	UGEO	DENOMINACIÓN	IMPORTE
0	0	13	3	2	11	5	1	7	9999		Sin discriminar	306.100
0	0	13	3	2	11	5	1	7	9999	10	Provincia de Catamarca	105.500
0	0	13	3	2	11	5	1	7	9999	58	Provincia del Neuquén	200.600
0	0	13	3	2	11	5	7				Transf. a Inst. Prov. y Mun. para Fin. Gastos Corrientes	5.156.600
0	0	13	3	2	11	5	7	1			Transferencias a Gobiernos Provinciales	5.156.600
0	0	13	3	2	11	5	7	1	3001		Administración Central Provincial	5.156.600
0	0	13	3	2	11	5	7	1	3001	2	Ciudad Autónoma de Buenos Aires	5.000.000
0	0	13	3	2	11	5	7	1	3001	6	Provincia de Buenos Aires	156.600
0	0	13	3	2	11	5	9				Transferencias al Exterior	1.500.000
0	0	13	3	2	11	5	9	2			Transf. a Organismos Internac. p/Financiar Gastos Corrientes	1.500.000
0	0	13	3	2	11	5	9	2	9999		Sin discriminar	1.500.000
0	0	13	3	2	11	5	9	2	9999	2	Ciudad Autónoma de Buenos Aires	1.500.000
0	0	15									<b>Acciones en Centros Integradores Comunitarios - CIC</b>	<b>98.282.100</b>
0	0	15	3								SERVICIOS SOCIALES	98.282.100
0	0	15	3	2							Promoción y Asistencia Social	98.282.100
0	0	15	3	2	11						Tesoro Nacional	98.282.100
0	0	15	3	2	11	5					<b>Transferencias</b>	<b>98.282.100</b>
0	0	15	3	2	11	5	1				Transf. al Sector Privado para Financiar Gastos Corrientes	722.000
0	0	15	3	2	11	5	1	7			Transf. a Otras Instituc. Culturales y Soc. S/Fines de Lucro	722.000
0	0	15	3	2	11	5	1	7	9999		Sin discriminar	722.000
0	0	15	3	2	11	5	1	7	9999	6	Provincia de Buenos Aires	442.300
0	0	15	3	2	11	5	1	7	9999	18	Provincia de Corrientes	237.200
0	0	15	3	2	11	5	1	7	9999	22	Provincia del Chaco	42.500
0	0	15	3	2	11	5	7				Transf. a Inst. Prov. y Mun. para Fin. Gastos Corrientes	96.769.100
0	0	15	3	2	11	5	7	1			Transferencias a Gobiernos Provinciales	20.000.000
0	0	15	3	2	11	5	7	1	3001		Administración Central Provincial	20.000.000
0	0	15	3	2	11	5	7	1	3001	2	Ciudad Autónoma de Buenos Aires	20.000.000
0	0	15	3	2	11	5	7	6			Transferencias a Gobiernos Municipales	76.769.100
0	0	15	3	2	11	5	7	6	9999		Sin discriminar	76.769.100
0	0	15	3	2	11	5	7	6	9999	2	Ciudad Autónoma de Buenos Aires	56.400.000
0	0	15	3	2	11	5	7	6	9999	6	Provincia de Buenos Aires	5.098.300
0	0	15	3	2	11	5	7	6	9999	10	Provincia de Catamarca	2.571.200
0	0	15	3	2	11	5	7	6	9999	14	Provincia de Córdoba	2.173.100
0	0	15	3	2	11	5	7	6	9999	18	Provincia de Corrientes	1.643.100
0	0	15	3	2	11	5	7	6	9999	22	Provincia del Chaco	4.414.800
0	0	15	3	2	11	5	7	6	9999	54	Provincia de Misiones	4.468.600
0	0	15	3	2	11	5	8				Transf. a Inst. Prov. y Mun. para Financ. Gastos de Capital	791.000
0	0	15	3	2	11	5	8	6			Transferencias a Gobiernos Municipales	791.000
0	0	15	3	2	11	5	8	6	9999		Sin discriminar	791.000
0	0	15	3	2	11	5	8	6	9999	2	Ciudad Autónoma de Buenos Aires	791.000

M.H. y F.P.  
16

41





DETALLE DE TRANSFERENCIAS (PARTIDAS INDICATIVAS)

ASIGNACIÓN DE CRÉDITOS DEL PROGRAMA 21

SUBPR	PROY	ACTOBR	FIN	FUN	F.F.	INC	PPAL	PAR	SPAR	UGEO	DENOMINACIÓN	IMPORTE
0	0	16									Desarrollo, Participación e Integración Juvenil Emprendimientos Específicos	55.439.500
0	0	16	3								SERVICIOS SOCIALES	55.439.500
0	0	16	3	2							Promoción y Asistencia Social	55.439.500
0	0	16	3	2	11						Tesoro Nacional	55.439.500
0	0	16	3	2	11	5					<b>Transferencias</b>	<b>55.439.500</b>
0	0	16	3	2	11	5	1				Transf. al Sector Privado para Financiar Gastos Corrientes	55.439.500
0	0	16	3	2	11	5	1	6			Transf. para Activ. Científicas o Académicas	46.149.000
0	0	16	3	2	11	5	1	6	9999		Sin discriminar	46.149.000
0	0	16	3	2	11	5	1	6	9999	2	Ciudad Autónoma de Buenos Aires	46.149.000
0	0	16	3	2	11	5	1	7			Transf. a Otras Instituc. Culturales y Soc. S/Fines de Lucro	9.290.500
0	0	16	3	2	11	5	1	7	9999		Sin discriminar	9.290.500
0	0	16	3	2	11	5	1	7	9999	2	Ciudad Autónoma de Buenos Aires	9.290.500
<b>TOTAL</b>											<b>217.154.900</b>	

M.H. y F.P.  
16

4



**LISTADO DE ACTIVIDADES ESPECIFICAS**

CÓDIGO	DENOMINACIÓN	UNIDAD EJECUTORA	CRÉDITO	RECURSOS HUMANOS	
				CARGOS	HS. DE CÁTEDRA
<b>Actividades:</b>					
06	Capacitación y Asistencia Técnica	Ministerio de Desarrollo Social	72.577.327	52	0
13	Fortalecimiento Institucional para el Cambio Social	Ministerio de Desarrollo Social	10.871.164	14	0
15	Acciones en Centros Integradores Comunitarios - CIC	Ministerio de Desarrollo Social	99.284.792	4	0
16	Desarrollo, Participación e Integración Juvenil Emprendimientos Específicos	Ministerio de Desarrollo Social	63.057.292	17	0
<b>TOTAL:</b>			<b>245.790.575</b>	<b>87</b>	<b>0</b>

M.H. y F.P.
16

41



**RECURSOS HUMANOS DEL PROGRAMA 21**

CARGO O CATEGORÍA	CANTIDAD DE	
	CARGOS	HS. DE CÁTEDRA

**Planta Permanente**

**AUTORIDADES SUPERIORES DEL PODER EJECUTIVO NACIONAL**

Subsecretario	1	0
<b>Subtotal Escalafón</b>	<b>1</b>	<b>0</b>

**Personal del Sistema Nacional de Empleo Público (SINEP)**

A	6	0
B	11	0
C	47	0
D	17	0
E	4	0
F	1	0
<b>Subtotal Escalafón</b>	<b>86</b>	<b>0</b>

<b>TOTAL DEL PROGRAMA 21</b>	<b>87</b>	<b>0</b>
------------------------------	-----------	----------

M.H. y F.P.
16

41



PROGRAMA 23

**PENSIONES NO CONTRIBUTIVAS**

**UNIDAD EJECUTORA  
MINISTERIO DE DESARROLLO SOCIAL**

Servicio Administrativo Financiero  
**311**

**DISTRIBUCIÓN DE LÍMITES DEL GASTO**

**ASIGNACIÓN DE CRÉDITOS DEL PROGRAMA 23**

SUBPR	PROY	FIN	F.F.	INC	PPAL	PAR	SPAR	ECON	MON	DENOMINACIÓN	IMPORTE
0	0	3								SERVICIOS SOCIALES	70.782.868.904
0	0	3	11							Tesoro Nacional	261.568.904
0	0	3	11	1						<b>Gastos en Personal</b>	<b>60.953.104</b>
0	0	3	11	1	1					Personal Permanente	21.761.433
0	0	3	11	1	1	1				Retribución del Cargo	11.126.242
0	0	3	11	1	1	1		21		Gastos Corrientes	11.126.242
0	0	3	11	1	1	1		21	1	Moneda Nacional	11.126.242
0	0	3	11	1	1	3				Retribuciones que no hacen al Cargo	4.213.581
0	0	3	11	1	1	3		21		Gastos Corrientes	4.213.581
0	0	3	11	1	1	3		21	1	Moneda Nacional	4.213.581
0	0	3	11	1	1	4				Sueldo Anual Complementario	1.278.318
0	0	3	11	1	1	4		21		Gastos Corrientes	1.278.318
0	0	3	11	1	1	4		21	1	Moneda Nacional	1.278.318
0	0	3	11	1	1	6				Contribuciones Patronales	4.058.420
0	0	3	11	1	1	6		21		Gastos Corrientes	4.058.420
0	0	3	11	1	1	6		21	1	Moneda Nacional	4.058.420
0	0	3	11	1	1	7				Complementos	1.084.872
0	0	3	11	1	1	7		21		Gastos Corrientes	1.084.872
0	0	3	11	1	1	7		21	1	Moneda Nacional	1.084.872
0	0	3	11	1	3					Servicios Extraordinarios	36.416.250
0	0	3	11	1	3	1				Retribuciones Extraordinarias	27.000.000
0	0	3	11	1	3	1		21		Gastos Corrientes	27.000.000
0	0	3	11	1	3	1		21	1	Moneda Nacional	27.000.000
0	0	3	11	1	3	2				Sueldo Anual Complementario	2.250.000
0	0	3	11	1	3	2		21		Gastos Corrientes	2.250.000
0	0	3	11	1	3	2		21	1	Moneda Nacional	2.250.000
0	0	3	11	1	3	3				Contribuciones Patronales	7.166.250
0	0	3	11	1	3	3		21		Gastos Corrientes	7.166.250

M.H. y F.P.  
16

*Handwritten signature*

DISTRIBUCIÓN DE LÍMITES DEL GASTO

ASIGNACIÓN DE CRÉDITOS DEL PROGRAMA 23



SUBPR	PROY	FIN	F.F.	INC	PA L	PAR	SPAR	ECON	MON	DENOMINACIÓN	IMPORTE
0	0	3	11	1	3	3		21	1	Moneda Nacional	7.166.250
0	0	3	11	1	5					Asistencia Social al Personal	1.800.000
0	0	3	11	1	5	1				Seguros de Riesgo de Trabajo	1.800.000
0	0	3	11	1	5	1		21		Gastos Corrientes	1.800.000
0	0	3	11	1	5	1		21	1	Moneda Nacional	1.800.000
0	0	3	11	1	7					Gabinete de autoridades superiores	975.421
0	0	3	11	1	7			21		Gastos Corrientes	975.421
0	0	3	11	1	7			21	1	Moneda Nacional	975.421
0	0	3	11	2						<b>Bienes de Consumo</b>	<b>2.979.800</b>
0	0	3	11	2				21		Gastos Corrientes	2.979.800
0	0	3	11	2				21	1	Moneda Nacional	2.979.800
0	0	3	11	3						<b>Servicios No Personales</b>	<b>108.636.000</b>
0	0	3	11	3	1					Servicios Básicos	34.120.400
0	0	3	11	3	1			21		Gastos Corrientes	34.120.400
0	0	3	11	3	1			21	1	Moneda Nacional	34.120.400
0	0	3	11	3	2					Alquileres y Derechos	3.030.300
0	0	3	11	3	2			21		Gastos Corrientes	3.030.300
0	0	3	11	3	2			21	1	Moneda Nacional	3.030.300
0	0	3	11	3	3					Mantenimiento, Reparación y Limpieza	6.496.650
0	0	3	11	3	3			21		Gastos Corrientes	6.496.650
0	0	3	11	3	3			21	1	Moneda Nacional	6.496.650
0	0	3	11	3	4					Servicios Técnicos y Profesionales	46.904.800
0	0	3	11	3	4			21		Gastos Corrientes	46.904.800
0	0	3	11	3	4			21	1	Moneda Nacional	46.904.800
0	0	3	11	3	5					Servicios Comerciales y Financieros	10.660.600
0	0	3	11	3	5			21		Gastos Corrientes	10.660.600
0	0	3	11	3	5			21	1	Moneda Nacional	10.660.600
0	0	3	11	3	7					Pasajes y Viáticos	5.225.650
0	0	3	11	3	7			21		Gastos Corrientes	5.225.650
0	0	3	11	3	7			21	1	Moneda Nacional	5.225.650
0	0	3	11	3	8					Impuestos, Derechos, Tasas y Juicios	97.600
0	0	3	11	3	8			21		Gastos Corrientes	97.600
0	0	3	11	3	8			21	1	Moneda Nacional	97.600
0	0	3	11	3	9					Otros Servicios	2.100.000
0	0	3	11	3	9			21		Gastos Corrientes	2.100.000
0	0	3	11	3	9			21	1	Moneda Nacional	2.100.000
0	0	3	11	5						<b>Transferencias</b>	<b>89.000.000</b>
0	0	3	11	5	1					Transf. al Sector Privado para Financiar	89.000.000
0	0	3	11	5	1	4				Gastos Corrientes	89.000.000
0	0	3	11	5	1	4		21		Gastos Corrientes	89.000.000
0	0	3	11	5	1	4		21	1	Moneda Nacional	89.000.000
0	0	3	14							Transferencias Internas	70.521.300.000
0	0	3	14	5						<b>Transferencias</b>	<b>70.521.300.000</b>
0	0	3	14	5	1					Transf. al Sector Privado para Financiar	70.521.300.000
0	0	3	14	5	1	2				Gastos Corrientes	70.521.300.000
0	0	3	14	5	1	2		21		Gastos Corrientes	70.521.300.000

M.H. y F.P.  
16

41


DISTRIBUCIÓN DE LÍMITES DEL GASTO  
ASIGNACIÓN DE CRÉDITOS DEL PROGRAMA 23



S U B P R	P R O Y	F I N	F. F.	I N C	P P A L	P A R	SPAR	E C O N	M O N	DENOMINACIÓN	IMPORTE
0	0	3	14	5	1	2		21	1	Moneda Nacional	70.521.300.000
<b>TOTAL</b>											<b>70.782.868.904</b>

M.H. y F.P.
16

4




DETALLE DE TRANSFERENCIAS (PARTIDAS INDICATIVAS)

ASIGNACIÓN DE CRÉDITOS DEL PROGRAMA 23

SUBPR	PROY	ACTOBR	FIN	FUN	F.F.	INC	PPAL	PAR	SPAR	UGEO	DENOMINACIÓN	IMPORTE
0	0	1									<b>Coordinación, Supervisión y Administración</b>	<b>29.000.000</b>
0	0	1	3								SERVICIOS SOCIALES	29.000.000
0	0	1	3	3							Seguridad Social	29.000.000
0	0	1	3	3	11						Tesoro Nacional	29.000.000
0	0	1	3	3	11	5					<b>Transferencias</b>	<b>29.000.000</b>
0	0	1	3	3	11	5	1				Transf. al Sector Privado para Financiar Gastos Corrientes	29.000.000
0	0	1	3	3	11	5	1	4			Ayudas Sociales a Personas	29.000.000
0	0	1	3	3	11	5	1	4	2		Ciudad Autónoma de Buenos Aires	29.000.000
0	0	2									<b>Atención de Pensiones no Contributivas</b>	<b>70.521.300.000</b>
0	0	2	3								SERVICIOS SOCIALES	70.521.300.000
0	0	2	3	3							Seguridad Social	70.521.300.000
0	0	2	3	3	14						Transferencias Internas	70.521.300.000
0	0	2	3	3	14	5					<b>Transferencias</b>	<b>70.521.300.000</b>
0	0	2	3	3	14	5	1				Transf. al Sector Privado para Financiar Gastos Corrientes	70.521.300.000
0	0	2	3	3	14	5	1	2			Pensiones	70.521.300.000
0	0	2	3	3	14	5	1	2	2		Ciudad Autónoma de Buenos Aires	1.512.512.900
0	0	2	3	3	14	5	1	2	6		Provincia de Buenos Aires	22.490.222.300
0	0	2	3	3	14	5	1	2	10		Provincia de Catamarca	957.700.400
0	0	2	3	3	14	5	1	2	14		Provincia de Córdoba	3.993.272.900
0	0	2	3	3	14	5	1	2	18		Provincia de Corrientes	3.088.172.500
0	0	2	3	3	14	5	1	2	22		Provincia del Chaco	4.585.905.700
0	0	2	3	3	14	5	1	2	26		Provincia del Chubut	621.935.500
0	0	2	3	3	14	5	1	2	30		Provincia de Entre Ríos	2.218.062.900
0	0	2	3	3	14	5	1	2	34		Provincia de Formosa	2.586.188.500
0	0	2	3	3	14	5	1	2	38		Provincia de Jujuy	1.525.345.000
0	0	2	3	3	14	5	1	2	42		Provincia de La Pampa	908.290.400
0	0	2	3	3	14	5	1	2	46		Provincia de La Rioja	957.448.100
0	0	2	3	3	14	5	1	2	50		Provincia de Mendoza	2.185.824.400
0	0	2	3	3	14	5	1	2	54		Provincia de Misiones	4.262.529.700
0	0	2	3	3	14	5	1	2	58		Provincia del Neuquén	796.229.000
0	0	2	3	3	14	5	1	2	62		Provincia de Río Negro	1.043.806.900
0	0	2	3	3	14	5	1	2	66		Provincia de Salta	3.297.163.300
0	0	2	3	3	14	5	1	2	70		Provincia de San Juan	1.590.020.200
0	0	2	3	3	14	5	1	2	74		Provincia de San Luis	969.975.500
0	0	2	3	3	14	5	1	2	78		Provincia de Santa Cruz	301.677.900
0	0	2	3	3	14	5	1	2	82		Provincia de Santa Fe	2.693.898.500
0	0	2	3	3	14	5	1	2	86		Provincia de Santiago del Estero	3.934.202.200
0	0	2	3	3	14	5	1	2	90		Provincia de Tucumán	3.883.040.000
0	0	2	3	3	14	5	1	2	94		Provincia de Tierra del Fuego, Antártida e Islas del Atlántico Sur	117.875.300
0	0	4									<b>Atención Social a Titulares de Derecho de Pensiones no Contributivas</b>	<b>60.000.000</b>

M.H. y F.P.  
16

4



DETALLE DE TRANSFERENCIAS (PARTIDAS INDICATIVAS)


ASIGNACIÓN DE CRÉDITOS DEL PROGRAMA 23

SUBPR	PROY	ACTOBR	FIN	FUN	F.F.	INC	PPAL	PAR	SPAR	UGEO	DENOMINACIÓN	IMPORTE
0	0	4	3								SERVICIOS SOCIALES	60.000.000
0	0	4	3	2							Promoción y Asistencia Social	60.000.000
0	0	4	3	2	11						Tesoro Nacional	60.000.000
0	0	4	3	2	11	5					<b>Transferencias</b>	<b>60.000.000</b>
0	0	4	3	2	11	5	1				Transf. al Sector Privado para Financiar Gastos Corrientes	60.000.000
0	0	4	3	2	11	5	1	4			Ayudas Sociales a Personas	60.000.000
0	0	4	3	2	11	5	1	4			2 Ciudad Autónoma de Buenos Aires	60.000.000
<b>TOTAL</b>											<b>70.610.300.000</b>	

M.H. y F.P.  
16

4





**LISTADO DE ACTIVIDADES ESPECIFICAS**

CÓDIGO	DENOMINACIÓN	UNIDAD EJECUTORA	CRÉDITO	RECURSOS HUMANOS	
				CARGOS	HS. DE CÁTEDRA
<b>Actividades:</b>					
01	Coordinación, Supervisión y Administración	Ministerio de Desarrollo Social	144.332.116	24	0
02	Atención de Pensiones no Contributivas	Ministerio de Desarrollo Social	70.570.687.947	22	0
04	Atención Social a Titulares de Derecho de Pensiones no Contributivas	Ministerio de Desarrollo Social	67.848.841	29	0
<b>TOTAL:</b>			<b>70.782.868.904</b>	<b>75</b>	<b>0</b>

M.H. y F.P.
16

4



**RECURSOS HUMANOS DEL PROGRAMA 23**

CARGO O CATEGORÍA	CANTIDAD DE	
	CARGOS	HS. DE CÁTEDRA

**Planta Permanente**

**AUTORIDADES SUPERIORES DEL PODER EJECUTIVO NACIONAL**

Presidente Comisión de Pensiones Asistenciales	1	0
<b>Subtotal Escalafón</b>	<b>1</b>	<b>0</b>

**PERSONAL CONVENCIONADO - ANSES**

A-1	1	0
<b>Subtotal Escalafón</b>	<b>1</b>	<b>0</b>

**Personal del Sistema Nacional de Empleo Público (SINEP)**

A	4	0
B	11	0
C	41	0
D	17	0
<b>Subtotal Escalafón</b>	<b>73</b>	<b>0</b>

**TOTAL DEL PROGRAMA 23** **75** **0**

M.H. y F.P.
16

H



PROGRAMA 24

**PROMOCIÓN DEL EMPLEO SOCIAL, ECONOMÍA SOCIAL Y  
DESARROLLO LOCAL**

**UNIDAD EJECUTORA  
MINISTERIO DE DESARROLLO SOCIAL**

Servicio Administrativo Financiero  
**311**

**DISTRIBUCIÓN DE LÍMITES DEL GASTO**

**ASIGNACIÓN DE CRÉDITOS DEL PROGRAMA 24**

SUBPR	PROY	FIN	F.F.	INC	PPAL	PAR	SPAR	ECON	MON	DENOMINACIÓN	IMPORTE
0	0	3								SERVICIOS SOCIALES	300.729.424
0	0	3	11							Tesoro Nacional	300.729.424
0	0	3	11	1						<b>Gastos en Personal</b>	<b>12.767.024</b>
0	0	3	11	1	1					Personal Permanente	9.190.480
0	0	3	11	1	1	1		21		Retribución del Cargo	4.494.337
0	0	3	11	1	1	1		21	1	Gastos Corrientes	4.494.337
0	0	3	11	1	1	1		21	1	Moneda Nacional	4.494.337
0	0	3	11	1	1	3				Retribuciones que no hacen al Cargo	1.981.097
0	0	3	11	1	1	3		21		Gastos Corrientes	1.981.097
0	0	3	11	1	1	3		21	1	Moneda Nacional	1.981.097
0	0	3	11	1	1	4				Sueldo Anual Complementario	539.619
0	0	3	11	1	1	4		21		Gastos Corrientes	539.619
0	0	3	11	1	1	4		21	1	Moneda Nacional	539.619
0	0	3	11	1	1	6				Contribuciones Patronales	1.718.688
0	0	3	11	1	1	6		21		Gastos Corrientes	1.718.688
0	0	3	11	1	1	6		21	1	Moneda Nacional	1.718.688
0	0	3	11	1	1	7				Complementos	456.739
0	0	3	11	1	1	7		21		Gastos Corrientes	456.739
0	0	3	11	1	1	7		21	1	Moneda Nacional	456.739
0	0	3	11	1	7					Gabinete de autoridades superiores	3.576.544
0	0	3	11	1	7			21		Gastos Corrientes	3.576.544
0	0	3	11	1	7			21	1	Moneda Nacional	3.576.544
0	0	3	11	2						<b>Bienes de Consumo</b>	<b>22.695.400</b>
0	0	3	11	2				21		Gastos Corrientes	22.695.400
0	0	3	11	2				21	1	Moneda Nacional	22.695.400
0	0	3	11	3						<b>Servicios No Personales</b>	<b>57.702.900</b>
0	0	3	11	3	4					Servicios Técnicos y Profesionales	15.472.700

M.H. y F.P.  
16

Handwritten signature

DISTRIBUCIÓN DE LÍMITES DEL GASTO

ASIGNACIÓN DE CRÉDITOS DEL PROGRAMA 24



SUBPR	PROY	FIN	F.F.	INC	PRINCIPAL	PAR	SPAR	ECON	MON	DENOMINACIÓN	IMPORTE
0	0	3	11	3	4			21		Gastos Corrientes	15.472.700
0	0	3	11	3	4			21	1	Moneda Nacional	15.472.700
0	0	3	11	3	5					Servicios Comerciales y Financieros	370.300
0	0	3	11	3	5			21		Gastos Corrientes	370.300
0	0	3	11	3	5			21	1	Moneda Nacional	370.300
0	0	3	11	3	7					Pasajes y Viáticos	40.788.900
0	0	3	11	3	7			21		Gastos Corrientes	40.788.900
0	0	3	11	3	7			21	1	Moneda Nacional	40.788.900
0	0	3	11	3	9					Otros Servicios	1.071.000
0	0	3	11	3	9			21		Gastos Corrientes	1.071.000
0	0	3	11	3	9			21	1	Moneda Nacional	1.071.000
0	0	3	11	5						<b>Transferencias</b>	<b>207.564.100</b>
0	0	3	11	5	1					Transf. al Sector Privado para Financiar Gastos Corrientes	158.530.700
0	0	3	11	5	1	4				Ayudas Sociales a Personas	60.000.000
0	0	3	11	5	1	4		21		Gastos Corrientes	60.000.000
0	0	3	11	5	1	4		21	1	Moneda Nacional	60.000.000
0	0	3	11	5	1	7				Transf. a Otras Instituc. Culturales y Soc. S/Fines de Lucro	98.530.700
0	0	3	11	5	1	7		21		Gastos Corrientes	98.530.700
0	0	3	11	5	1	7		21	1	Moneda Nacional	98.530.700
0	0	3	11	5	2					Transf. al Sector Privado para Financiar Gastos Capital	537.000
0	0	3	11	5	2	1				Transferencias a Personas	537.000
0	0	3	11	5	2	1		22		Gastos de Capital	537.000
0	0	3	11	5	2	1		22	1	Moneda Nacional	537.000
0	0	3	11	5	7					Transf. a Inst. Prov. y Mun. para Fin. Gastos Corrientes	48.496.400
0	0	3	11	5	7	1				Transferencias a Gobiernos Provinciales	3.319.600
0	0	3	11	5	7	1		21		Gastos Corrientes	3.319.600
0	0	3	11	5	7	1		21	1	Moneda Nacional	3.319.600
0	0	3	11	5	7	6				Transferencias a Gobiernos Municipales	45.176.800
0	0	3	11	5	7	6		21		Gastos Corrientes	45.176.800
0	0	3	11	5	7	6		21	1	Moneda Nacional	45.176.800
<b>TOTAL</b>											<b>300.729.424</b>

M.H. y F.P.  
16

11



DETALLE DE TRANSFERENCIAS (PARTIDAS INDICATIVAS)

ASIGNACIÓN DE CRÉDITOS DEL PROGRAMA 24

SUBPR	PROY	ACTOBR	FIN	FUN	F.F.	INC	PPAL	PAR	SPAR	UGEO	DENOMINACIÓN	IMPORTE
0	0	1									<b>Fortalecimiento, Desarrollo y Asistencia de Unidades Económicas y de Servicio</b>	<b>145.638.000</b>
0	0	1	3								SERVICIOS SOCIALES	145.638.000
0	0	1	3	2							Promoción y Asistencia Social	145.638.000
0	0	1	3	2	11						Tesoro Nacional	145.638.000
0	0	1	3	2	11	5					<b>Transferencias</b>	<b>145.638.000</b>
0	0	1	3	2	11	5	1				Transf. al Sector Privado para Financiar Gastos Corrientes	96.604.600
0	0	1	3	2	11	5	1	4			Ayudas Sociales a Personas	60.000.000
0	0	1	3	2	11	5	1	4		2	Ciudad Autónoma de Buenos Aires	60.000.000
0	0	1	3	2	11	5	1	7			Transf. a Otras Instituc. Culturales y Soc. S/Fines de Lucro	36.604.600
0	0	1	3	2	11	5	1	7	9999		Sin discriminar	36.604.600
0	0	1	3	2	11	5	1	7	9999	2	Ciudad Autónoma de Buenos Aires	9.913.000
0	0	1	3	2	11	5	1	7	9999	22	Provincia del Chaco	2.310.500
0	0	1	3	2	11	5	1	7	9999	26	Provincia del Chubut	5.776.400
0	0	1	3	2	11	5	1	7	9999	34	Provincia de Formosa	4.737.000
0	0	1	3	2	11	5	1	7	9999	42	Provincia de La Pampa	5.800.000
0	0	1	3	2	11	5	1	7	9999	50	Provincia de Mendoza	600.000
0	0	1	3	2	11	5	1	7	9999	70	Provincia de San Juan	4.600.000
0	0	1	3	2	11	5	1	7	9999	82	Provincia de Santa Fe	2.867.700
0	0	1	3	2	11	5	2				Transf. al Sector Privado para Financiar Gastos Capital	537.000
0	0	1	3	2	11	5	2	1			Transferencias a Personas	537.000
0	0	1	3	2	11	5	2	1		2	Ciudad Autónoma de Buenos Aires	537.000
0	0	1	3	2	11	5	7				Transf. a Inst. Prov. y Mun. para Fin. Gastos Corrientes	48.496.400
0	0	1	3	2	11	5	7	1			Transferencias a Gobiernos Provinciales	3.319.600
0	0	1	3	2	11	5	7	1	3001		Administración Central Provincial	3.319.600
0	0	1	3	2	11	5	7	1	3001	2	Ciudad Autónoma de Buenos Aires	2.800.000
0	0	1	3	2	11	5	7	1	3001	26	Provincia del Chubut	519.600
0	0	1	3	2	11	5	7	6			Transferencias a Gobiernos Municipales	45.176.800
0	0	1	3	2	11	5	7	6	9999		Sin discriminar	45.176.800
0	0	1	3	2	11	5	7	6	9999	2	Ciudad Autónoma de Buenos Aires	10.289.000
0	0	1	3	2	11	5	7	6	9999	6	Provincia de Buenos Aires	7.630.000
0	0	1	3	2	11	5	7	6	9999	14	Provincia de Córdoba	6.932.000
0	0	1	3	2	11	5	7	6	9999	22	Provincia del Chaco	4.621.000
0	0	1	3	2	11	5	7	6	9999	26	Provincia del Chubut	5.776.400
0	0	1	3	2	11	5	7	6	9999	34	Provincia de Formosa	3.466.000
0	0	1	3	2	11	5	7	6	9999	50	Provincia de Mendoza	2.310.800
0	0	1	3	2	11	5	7	6	9999	58	Provincia del Neuquén	776.400
0	0	1	3	2	11	5	7	6	9999	82	Provincia de Santa Fe	3.375.200
0	0	7									<b>Fondo para el Financiamiento de la Economía Social</b>	<b>61.926.100</b>
0	0	7	3								SERVICIOS SOCIALES	61.926.100

M.H. y F.P.  
16

41



DETALLE DE TRANSFERENCIAS (PARTIDAS INDICATIVAS)

ASIGNACIÓN DE CRÉDITOS DEL PROGRAMA 24

SUBPR	PROY	ACTOBR	FIN	FUN	F.F.	INC	PPAL	PAR	SPAR	UGEO	DENOMINACIÓN	IMPORTE
0	0	7	3	2							Promoción y Asistencia Social	61.926.100
0	0	7	3	2	11						Tesoro Nacional	61.926.100
0	0	7	3	2	11	5					<b>Transferencias</b>	<b>61.926.100</b>
0	0	7	3	2	11	5	1				Transf. al Sector Privado para Financiar Gastos Corrientes	61.926.100
0	0	7	3	2	11	5	1	7			Transf. a Otras Instituc. Culturales y Soc. S/Fines de Lucro	61.926.100
0	0	7	3	2	11	5	1	7	9999		Sin discriminar	61.926.100
0	0	7	3	2	11	5	1	7	9999	2	Ciudad Autónoma de Buenos Aires	34.073.280
0	0	7	3	2	11	5	1	7	9999	6	Provincia de Buenos Aires	27.852.820
<b>TOTAL</b>											<b>207.564.100</b>	

M.H. y F.P.  
16

41



**LISTADO DE ACTIVIDADES ESPECIFICAS**

CÓDIGO	DENOMINACIÓN	UNIDAD EJECUTORA	CRÉDITO	RECURSOS HUMANOS	
				CARGOS	HS. DE CÁTEDRA
<b>Actividades:</b>					
01	Fortalecimiento, Desarrollo y Asistencia de Unidades Económicas y de Servicio	Ministerio de Desarrollo Social	234.390.916	16	0
07	Fondo para el Financiamiento de la Economía Social	Ministerio de Desarrollo Social	66.338.508	6	0
<b>TOTAL:</b>			<b>300.729.424</b>	<b>22</b>	<b>0</b>

M.H. y F.P.
16

*Handwritten signature*



**RECURSOS HUMANOS DEL PROGRAMA 24**

CARGO O CATEGORÍA	CANTIDAD DE	
	CARGOS	HS. DE CÁTEDRA

**Planta Permanente**

**AUTORIDADES SUPERIORES DEL PODER EJECUTIVO NACIONAL**

Secretario	1	0
Subsecretario	1	0
Coordinador General de la Comisión del Programa de Promoción del Empleo Social, Economía Social y Desarrollo Local	1	0

**Subtotal Escalafón** **3** **0**

**Personal del Sistema Nacional de Empleo Público (SINEP)**

A	1	0
B	4	0
C	10	0
D	4	0

**Subtotal Escalafón** **19** **0**

**TOTAL DEL PROGRAMA 24** **22** **0**

M.H. y F.P.
16

4





PROGRAMA 26  
**SEGURIDAD ALIMENTARIA**

UNIDAD EJECUTORA  
**MINISTERIO DE DESARROLLO SOCIAL**

Servicio Administrativo Financiero  
**311**

**DISTRIBUCIÓN DE LÍMITES DEL GASTO**

**ASIGNACIÓN DE CRÉDITOS DEL PROGRAMA 26**

SUBPR	PROY	FIN	F.F.	INC	PPAL	PAR	SPAR	ECON	MON	DENOMINACIÓN	IMPORTE
0	0	3								SERVICIOS SOCIALES	3.913.990.670
0	0	3	11							Tesoro Nacional	3.748.477.170
0	0	3	11	1						<b>Gastos en Personal</b>	<b>8.575.960</b>
0	0	3	11	1	1					Personal Permanente	7.600.539
0	0	3	11	1	1	1				Retribución del Cargo	3.594.016
0	0	3	11	1	1	1		21		Gastos Corrientes	3.594.016
0	0	3	11	1	1	1		21	1	Moneda Nacional	3.594.016
0	0	3	11	1	1	3				Retribuciones que no hacen al Cargo	1.561.495
0	0	3	11	1	1	3		21		Gastos Corrientes	1.561.495
0	0	3	11	1	1	3		21	1	Moneda Nacional	1.561.495
0	0	3	11	1	1	4				Sueldo Anual Complementario	429.626
0	0	3	11	1	1	4		21		Gastos Corrientes	429.626
0	0	3	11	1	1	4		21	1	Moneda Nacional	429.626
0	0	3	11	1	1	6				Contribuciones Patronales	1.368.359
0	0	3	11	1	1	6		21		Gastos Corrientes	1.368.359
0	0	3	11	1	1	6		21	1	Moneda Nacional	1.368.359
0	0	3	11	1	1	7				Complementos	647.043
0	0	3	11	1	1	7		21		Gastos Corrientes	647.043
0	0	3	11	1	1	7		21	1	Moneda Nacional	647.043
0	0	3	11	1	7					Gabinete de autoridades superiores	975.421
0	0	3	11	1	7			21		Gastos Corrientes	975.421
0	0	3	11	1	7			21	1	Moneda Nacional	975.421
0	0	3	11	2						<b>Bienes de Consumo</b>	<b>506.896.300</b>
0	0	3	11	2				21		Gastos Corrientes	506.896.300
0	0	3	11	2				21	1	Moneda Nacional	506.896.300
0	0	3	11	3						<b>Servicios No Personales</b>	<b>38.922.300</b>
0	0	3	11	3	2					Alquileres y Derechos	4.677.300
0	0	3	11	3	2			21		Gastos Corrientes	4.677.300

M.H. y F.P.  
 16

4



DISTRIBUCIÓN DE LÍMITES DEL GASTO

ASIGNACIÓN DE CRÉDITOS DEL PROGRAMA 26

SUBPR	PROY	FIN	F.F.	INC	PPAL	PAR	SPAR	ECON	MON	DENOMINACIÓN	IMPORTE
0	0	3	11	3	2			21	1	Moneda Nacional	4.677.300
0	0	3	11	3	3					Mantenimiento, Reparación y Limpieza	2.901.400
0	0	3	11	3	3			21		Gastos Corrientes	2.901.400
0	0	3	11	3	3			21	1	Moneda Nacional	2.901.400
0	0	3	11	3	4					Servicios Técnicos y Profesionales	10.336.100
0	0	3	11	3	4			21		Gastos Corrientes	10.336.100
0	0	3	11	3	4			21	1	Moneda Nacional	10.336.100
0	0	3	11	3	5					Servicios Comerciales y Financieros	15.192.600
0	0	3	11	3	5			21		Gastos Corrientes	15.192.600
0	0	3	11	3	5			21	1	Moneda Nacional	15.192.600
0	0	3	11	3	7					Pasajes y Viáticos	2.137.500
0	0	3	11	3	7			21		Gastos Corrientes	2.137.500
0	0	3	11	3	7			21	1	Moneda Nacional	2.137.500
0	0	3	11	3	8					Impuestos, Derechos, Tasas y Juicios	605.500
0	0	3	11	3	8			21		Gastos Corrientes	605.500
0	0	3	11	3	8			21	1	Moneda Nacional	605.500
0	0	3	11	3	9					Otros Servicios	3.071.900
0	0	3	11	3	9			21		Gastos Corrientes	3.071.900
0	0	3	11	3	9			21	1	Moneda Nacional	3.071.900
0	0	3	11	5						<b>Transferencias</b>	<b>3.194.082.610</b>
0	0	3	11	5	1					Transf. al Sector Privado para Financiar	772.804.100
0	0	3	11	5	1	3				Gastos Corrientes	
0	0	3	11	5	1	3				Becas	7.222.900
0	0	3	11	5	1	3		21		Gastos Corrientes	7.222.900
0	0	3	11	5	1	3		21	1	Moneda Nacional	7.222.900
0	0	3	11	5	1	7				Transf. a Otras Instituc. Culturales y Soc.	765.581.200
0	0	3	11	5	1	7				S/Fines de Lucro	
0	0	3	11	5	1	7		21		Gastos Corrientes	765.581.200
0	0	3	11	5	1	7		21	1	Moneda Nacional	765.581.200
0	0	3	11	5	2					Transf. al Sector Privado para Financiar	56.000
0	0	3	11	5	2	3				Gastos Capital	
0	0	3	11	5	2	3				Transferencias para Actividades Cientificas o Académicas	56.000
0	0	3	11	5	2	3		22		Gastos de Capital	56.000
0	0	3	11	5	2	3		22	1	Moneda Nacional	56.000
0	0	3	11	5	7					Transf. a Inst. Prov. y Mun. para Fin. Gastos Corrientes	2.421.222.510
0	0	3	11	5	7	1				Transferencias a Gobiernos Provinciales	1.779.490.831
0	0	3	11	5	7	1		21		Gastos Corrientes	1.779.490.831
0	0	3	11	5	7	1		21	1	Moneda Nacional	1.779.490.831
0	0	3	11	5	7	6				Transferencias a Gobiernos Municipales	641.731.679
0	0	3	11	5	7	6		21		Gastos Corrientes	641.731.679
0	0	3	11	5	7	6		21	1	Moneda Nacional	641.731.679
0	0	3	13							Recursos con Afectación Específica	165.513.500
0	0	3	13	2						<b>Bienes de Consumo</b>	<b>128.764.000</b>
0	0	3	13	2				21		Gastos Corrientes	128.764.000
0	0	3	13	2				21	1	Moneda Nacional	128.764.000
0	0	3	13	3						<b>Servicios No Personales</b>	<b>112.900</b>
0	0	3	13	3	3					Mantenimiento, Reparación y Limpieza	112.900
0	0	3	13	3	3			21		Gastos Corrientes	112.900

M.H. y F.P.  
16

4




DISTRIBUCIÓN DE LÍMITES DEL GASTO

ASIGNACIÓN DE CRÉDITOS DEL PROGRAMA 26

SUBPR	PROY	FIN	F.F.	INC	PPAL	PAR	SPAR	ECON	MON	DENOMINACIÓN	IMPORTE
0	0	3	13	3	3			21	1	Moneda Nacional	112.900
0	0	3	13	5						<b>Transferencias</b>	<b>36.636.600</b>
0	0	3	13	5	7					Transf. a Inst. Prov. y Mun. para Fin. Gastos Corrientes	36.636.600
0	0	3	13	5	7	1				Transferencias a Gobiernos Provinciales	36.636.600
0	0	3	13	5	7	1		21		Gastos Corrientes	36.636.600
0	0	3	13	5	7	1		21	1	Moneda Nacional	36.636.600
<b>TOTAL</b>											<b>3.913.990.670</b>

M.H. y F.P.  
16

41



DETALLE DE TRANSFERENCIAS (PARTIDAS INDICATIVAS)

ASIGNACIÓN DE CRÉDITOS DEL PROGRAMA 26

SUBPR	PROY	ACTOBR	FIN	FUN	F.F.	INC	PPAL	PAR	SPAR	UGEO	DENOMINACIÓN	IMPORTE
0	0	1									Asistencia Alimentaria Federal, Focalizada y Promoción de Emprendimientos Productivos Alimentarios	1.602.983.514
0	0	1	3								SERVICIOS SOCIALES	1.602.983.514
0	0	1	3	2							Promoción y Asistencia Social	1.602.983.514
0	0	1	3	2	11						Tesoro Nacional	1.601.889.714
0	0	1	3	2	11	5					<b>Transferencias</b>	<b>1.601.889.714</b>
0	0	1	3	2	11	5	1				Transf. al Sector Privado para Financiar Gastos Corrientes	9.040.114
0	0	1	3	2	11	5	1	7			Transf. a Otras Instituc. Culturales y Soc. S/Fines de Lucro	9.040.114
0	0	1	3	2	11	5	1	7	9999		Sin discriminar	9.040.114
0	0	1	3	2	11	5	1	7	9999	2	Ciudad Autónoma de Buenos Aires	2.994.351
0	0	1	3	2	11	5	1	7	9999	6	Provincia de Buenos Aires	2.245.790
0	0	1	3	2	11	5	1	7	9999	38	Provincia de Jujuy	1.182.770
0	0	1	3	2	11	5	1	7	9999	54	Provincia de Misiones	2.617.203
0	0	1	3	2	11	5	7				Transf. a Inst. Prov. y Mun. para Fin. Gastos Corrientes	1.592.849.600
0	0	1	3	2	11	5	7	1			Transferencias a Gobiernos Provinciales	951.117.921
0	0	1	3	2	11	5	7	1	3001		Administración Central Provincial	951.117.921
0	0	1	3	2	11	5	7	1	3001	2	Ciudad Autónoma de Buenos Aires	133.220.823
0	0	1	3	2	11	5	7	1	3001	6	Provincia de Buenos Aires	365.819.093
0	0	1	3	2	11	5	7	1	3001	10	Provincia de Catamarca	10.671.243
0	0	1	3	2	11	5	7	1	3001	14	Provincia de Córdoba	47.733.788
0	0	1	3	2	11	5	7	1	3001	18	Provincia de Corrientes	51.669.299
0	0	1	3	2	11	5	7	1	3001	22	Provincia del Chaco	24.125.749
0	0	1	3	2	11	5	7	1	3001	26	Provincia del Chubut	9.797.555
0	0	1	3	2	11	5	7	1	3001	30	Provincia de Entre Ríos	29.277.476
0	0	1	3	2	11	5	7	1	3001	34	Provincia de Formosa	16.678.063
0	0	1	3	2	11	5	7	1	3001	38	Provincia de Jujuy	14.271.359
0	0	1	3	2	11	5	7	1	3001	42	Provincia de La Pampa	8.650.102
0	0	1	3	2	11	5	7	1	3001	46	Provincia de La Rioja	9.564.252
0	0	1	3	2	11	5	7	1	3001	50	Provincia de Mendoza	26.615.951
0	0	1	3	2	11	5	7	1	3001	54	Provincia de Misiones	20.703.738
0	0	1	3	2	11	5	7	1	3001	62	Provincia de Río Negro	13.227.401
0	0	1	3	2	11	5	7	1	3001	66	Provincia de Salta	26.454.803
0	0	1	3	2	11	5	7	1	3001	70	Provincia de San Juan	18.631.376
0	0	1	3	2	11	5	7	1	3001	74	Provincia de San Luis	9.776.739
0	0	1	3	2	11	5	7	1	3001	78	Provincia de Santa Cruz	6.613.642
0	0	1	3	2	11	5	7	1	3001	82	Provincia de Santa Fe	48.884.048
0	0	1	3	2	11	5	7	1	3001	86	Provincia de Santiago del Estero	25.004.582
0	0	1	3	2	11	5	7	1	3001	90	Provincia de Tucumán	29.677.775
0	0	1	3	2	11	5	7	1	3001	94	Provincia de Tierra del Fuego, Antártida e Islas del Atlántico Sur	4.049.064
0	0	1	3	2	11	5	7	6			Transferencias a Gobiernos Municipales	641.731.679
0	0	1	3	2	11	5	7	6	9999		Sin discriminar	641.731.679
0	0	1	3	2	11	5	7	6	9999	2	Ciudad Autónoma de Buenos Aires	197.787.026
0	0	1	3	2	11	5	7	6	9999	6	Provincia de Buenos Aires	233.274.632
0	0	1	3	2	11	5	7	6	9999	14	Provincia de Córdoba	210.670.021

M.H. y F.P.  
16

4




DETALLE DE TRANSFERENCIAS (PARTIDAS INDICATIVAS)

ASIGNACIÓN DE CRÉDITOS DEL PROGRAMA 26

SUBPR	PROY	ACTOBR	FIN	FUN	F.F.	INC	PPAL	PAR	SPAR	UGEO	DENOMINACIÓN	IMPORTE
0	0	1	3	2	13						Recursos con Afectación Específica	1.093.800
0	0	1	3	2	13	5					<b>Transferencias</b>	<b>1.093.800</b>
0	0	1	3	2	13	5	7				Transf. a Inst. Prov. y Mun. para Fin. Gastos Corrientes	1.093.800
0	0	1	3	2	13	5	7	1			Transferencias a Gobiernos Provinciales	1.093.800
0	0	1	3	2	13	5	7	1	3001		Administración Central Provincial	1.093.800
0	0	1	3	2	13	5	7	1	3001	6	Provincia de Buenos Aires	1.093.800
0	0	3									<b>Asistencia al PROHUERTA</b>	<b>168.000.000</b>
0	0	3	3								SERVICIOS SOCIALES	168.000.000
0	0	3	3	2							Promoción y Asistencia Social	168.000.000
0	0	3	3	2	11						Tesoro Nacional	168.000.000
0	0	3	3	2	11	5					<b>Transferencias</b>	<b>168.000.000</b>
0	0	3	3	2	11	5	1				Transf. al Sector Privado para Financiar Gastos Corrientes	168.000.000
0	0	3	3	2	11	5	1	7			Transf. a Otras Instituc. Culturales y Soc. S/Fines de Lucro	168.000.000
0	0	3	3	2	11	5	1	7	9999		Sin discriminar	168.000.000
0	0	3	3	2	11	5	1	7	9999	2	Ciudad Autónoma de Buenos Aires	168.000.000
0	0	5									<b>Comedores Escolares</b>	<b>863.915.710</b>
0	0	5	3								SERVICIOS SOCIALES	863.915.710
0	0	5	3	2							Promoción y Asistencia Social	863.915.710
0	0	5	3	2	11						Tesoro Nacional	828.372.910
0	0	5	3	2	11	5					<b>Transferencias</b>	<b>828.372.910</b>
0	0	5	3	2	11	5	7				Transf. a Inst. Prov. y Mun. para Fin. Gastos Corrientes	828.372.910
0	0	5	3	2	11	5	7	1			Transferencias a Gobiernos Provinciales	828.372.910
0	0	5	3	2	11	5	7	1	3001		Administración Central Provincial	828.372.910
0	0	5	3	2	11	5	7	1	3001	2	Ciudad Autónoma de Buenos Aires	15.054.800
0	0	5	3	2	11	5	7	1	3001	6	Provincia de Buenos Aires	130.003.934
0	0	5	3	2	11	5	7	1	3001	10	Provincia de Catamarca	9.148.620
0	0	5	3	2	11	5	7	1	3001	14	Provincia de Córdoba	40.972.318
0	0	5	3	2	11	5	7	1	3001	18	Provincia de Corrientes	10.325.246
0	0	5	3	2	11	5	7	1	3001	22	Provincia del Chaco	42.272.663
0	0	5	3	2	11	5	7	1	3001	26	Provincia del Chubut	10.272.724
0	0	5	3	2	11	5	7	1	3001	30	Provincia de Entre Ríos	69.254.048
0	0	5	3	2	11	5	7	1	3001	34	Provincia de Formosa	27.179.582
0	0	5	3	2	11	5	7	1	3001	38	Provincia de Jujuy	34.876.909
0	0	5	3	2	11	5	7	1	3001	42	Provincia de La Pampa	6.219.176
0	0	5	3	2	11	5	7	1	3001	46	Provincia de La Rioja	9.319.719
0	0	5	3	2	11	5	7	1	3001	50	Provincia de Mendoza	53.029.848
0	0	5	3	2	11	5	7	1	3001	54	Provincia de Misiones	31.328.319
0	0	5	3	2	11	5	7	1	3001	58	Provincia del Neuquén	16.352.258
0	0	5	3	2	11	5	7	1	3001	62	Provincia de Río Negro	20.746.333
0	0	5	3	2	11	5	7	1	3001	66	Provincia de Salta	40.151.217
0	0	5	3	2	11	5	7	1	3001	70	Provincia de San Juan	12.549.570
0	0	5	3	2	11	5	7	1	3001	74	Provincia de San Luis	41.932.189
0	0	5	3	2	11	5	7	1	3001	78	Provincia de Santa Cruz	292.215

M.H. y F.P.  
16

4



DETALLE DE TRANSFERENCIAS (PARTIDAS INDICATIVAS)

ASIGNACIÓN DE CRÉDITOS DEL PROGRAMA 26


SUBPR	PROY	ACTOBR	FIN	FUN	F.F.	INC	PPAL	PAR	SPAR	UGEO	DENOMINACIÓN	IMPORTE
0	0	5	3	2	11	5	7	1	3001	82	Provincia de Santa Fe	104.198.433
0	0	5	3	2	11	5	7	1	3001	86	Provincia de Santiago del Estero	32.990.316
0	0	5	3	2	11	5	7	1	3001	90	Provincia de Tucumán	69.180.210
0	0	5	3	2	11	5	7	1	3001	94	Provincia de Tierra del Fuego, Antártida e Islas del Atlántico Sur	722.263
0	0	5	3	2	13						Recursos con Afectación Especifica	35.542.800
0	0	5	3	2	13	5					<b>Transferencias</b>	<b>35.542.800</b>
0	0	5	3	2	13	5	7				Transf. a Inst. Prov. y Mun. para Fin. Gastos Corrientes	35.542.800
0	0	5	3	2	13	5	7	1			Transferencias a Gobiernos Provinciales	35.542.800
0	0	5	3	2	13	5	7	1	3001		Administración Central Provincial	35.542.800
0	0	5	3	2	13	5	7	1	3001	10	Provincia de Catamarca	230.100
0	0	5	3	2	13	5	7	1	3001	18	Provincia de Corrientes	2.446.000
0	0	5	3	2	13	5	7	1	3001	26	Provincia del Chubut	2.440.000
0	0	5	3	2	13	5	7	1	3001	30	Provincia de Entre Ríos	6.676.100
0	0	5	3	2	13	5	7	1	3001	34	Provincia de Formosa	3.893.500
0	0	5	3	2	13	5	7	1	3001	42	Provincia de La Pampa	1.215.200
0	0	5	3	2	13	5	7	1	3001	46	Provincia de La Rioja	2.289.300
0	0	5	3	2	13	5	7	1	3001	54	Provincia de Misiones	6.782.300
0	0	5	3	2	13	5	7	1	3001	58	Provincia del Neuquén	1.809.000
0	0	5	3	2	13	5	7	1	3001	62	Provincia de Río Negro	2.869.300
0	0	5	3	2	13	5	7	1	3001	70	Provincia de San Juan	2.981.000
0	0	5	3	2	13	5	7	1	3001	74	Provincia de San Luis	1.729.000
0	0	5	3	2	13	5	7	1	3001	78	Provincia de Santa Cruz	50.300
0	0	5	3	2	13	5	7	1	3001	94	Provincia de Tierra del Fuego, Antártida e Islas del Atlántico Sur	131.700
0	0	7									<b>Comedores Comunitarios</b>	<b>588.597.086</b>
0	0	7	3								SERVICIOS SOCIALES	588.597.086
0	0	7	3	2							Promoción y Asistencia Social	588.597.086
0	0	7	3	2	11						Tesoro Nacional	588.597.086
0	0	7	3	2	11	5					<b>Transferencias</b>	<b>588.597.086</b>
0	0	7	3	2	11	5	1				Transf. al Sector Privado para Financiar Gastos Corrientes	588.541.086
0	0	7	3	2	11	5	1	7			Transf. a Otras Instituc. Culturales y Soc. S/Fines de Lucro	588.541.086
0	0	7	3	2	11	5	1	7	9999		Sin discriminar	588.541.086
0	0	7	3	2	11	5	1	7	9999	2	Ciudad Autónoma de Buenos Aires	588.541.086
0	0	7	3	2	11	5	2				Transf. al Sector Privado para Financiar Gastos Capital	56.000
0	0	7	3	2	11	5	2	3			Transferencias para Actividades Científicas o Académicas	56.000
0	0	7	3	2	11	5	2	3	9999		Sin discriminar	56.000
0	0	7	3	2	11	5	2	3	9999	2	Ciudad Autónoma de Buenos Aires	56.000
0	0	8									<b>Primeros Años - Proyecto PNUD ARG/06/017</b>	<b>7.222.900</b>
0	0	8	3								SERVICIOS SOCIALES	7.222.900
0	0	8	3	2							Promoción y Asistencia Social	7.222.900
0	0	8	3	2	11						Tesoro Nacional	7.222.900

M.H. y F.P.  
16

4

DETALLE DE TRANSFERENCIAS (PARTIDAS INDICATIVAS)


ASIGNACIÓN DE CRÉDITOS DEL PROGRAMA 26



SUBPR	PROY	ACTOR	FIN	FUN	F.F.	INC	PPAL	PAR	SPAR	UGEO	DENOMINACIÓN	IMPORTE
0	0	8	3	2	11	5					Transferencias	7.222.900
0	0	8	3	2	11	5	1				Transf. al Sector Privado para Financiar Gastos Corrientes	7.222.900
0	0	8	3	2	11	5	1	3			Becas	7.222.900
0	0	8	3	2	11	5	1	3		2	Ciudad Autónoma de Buenos Aires	7.222.900
<b>TOTAL</b>											<b>3.230.719.210</b>	

M.H. y F.P.  
16

4




**LISTADO DE ACTIVIDADES ESPECIFICAS**

CÓDIGO	DENOMINACIÓN	UNIDAD EJECUTORA	CRÉDITO	RECURSOS HUMANOS	
				CARGOS	HS. DE CÁTEDRA
<b>Actividades:</b>					
01	Asistencia Alimentaria Federal, Focalizada y Promoción de Emprendimientos Productivos Alimentarios	Ministerio de Desarrollo Social	1.606.760.757	4	0
02	Complemento Alimentario	Ministerio de Desarrollo Social	665.224.317	17	0
03	Asistencia al PROHUERTA	Ministerio de Desarrollo Social	168.000.000	0	0
05	Comedores Escolares	Ministerio de Desarrollo Social	863.915.710	0	0
07	Comedores Comunitarios	Ministerio de Desarrollo Social	602.866.986	0	0
08	Primeros Años - Proyecto PNUD ARG/06/017	Coordinación Técnica Proyecto PNUD ARG 06/017 "Primeros Años"	7.222.900	0	0
<b>TOTAL:</b>			<b>3.913.990.670</b>	<b>21</b>	<b>0</b>

M.H. y F.P.
16

4





**RECURSOS HUMANOS DEL PROGRAMA 26**

CARGO O CATEGORÍA	CANTIDAD DE	
	CARGOS	HS. DE CÁTEDRA

**Planta Permanente**

**AUTORIDADES SUPERIORES DEL PODER EJECUTIVO NACIONAL**

Subsecretario	1	0
<b>Subtotal Escalafón</b>	<b>1</b>	<b>0</b>


**Personal del Sistema Nacional de Empleo Público (SINEP)**

A	3	0
B	2	0
C	10	0
D	3	0
E	2	0
<b>Subtotal Escalafón</b>	<b>20</b>	<b>0</b>

<b>TOTAL DEL PROGRAMA 26</b>	<b>21</b>	<b>0</b>
------------------------------	-----------	----------

M.H. y F.P.
16

4



PROGRAMA 28

**INCLUSIÓN SOCIAL Y FORTALECIMIENTO INFANTIL**

**UNIDAD EJECUTORA  
MINISTERIO DE DESARROLLO SOCIAL**

Servicio Administrativo Financiero  
**311**

**DISTRIBUCIÓN DE LÍMITES DEL GASTO**

**ASIGNACIÓN DE CRÉDITOS DEL PROGRAMA 28**

SUBPR	PROY	FIN	F.F.	INC	PPAL	PAR	SPAR	ECON	MON	DENOMINACIÓN	IMPORTE
0	0	3								SERVICIOS SOCIALES	40.080.700
0	0	3	11							Tesoro Nacional	40.080.700
0	0	3	11	5						<b>Transferencias</b>	<b>40.080.700</b>
0	0	3	11	5	1					Transf. al Sector Privado para Financiar Gastos Corrientes	40.080.700
0	0	3	11	5	1	7				Transf. a Otras Instituc. Culturales y Soc.	40.080.700
0	0	3	11	5	1	7		21		S/Fines de Lucro Gastos Corrientes	40.080.700
0	0	3	11	5	1	7		21	1	Moneda Nacional	40.080.700
<b>TOTAL</b>											<b>40.080.700</b>

M.H. y F.P.  
16

41



DETALLE DE TRANSFERENCIAS (PARTIDAS INDICATIVAS)

ASIGNACIÓN DE CRÉDITOS DEL PROGRAMA 28

SUBPR	PROY	ACTOBR	FIN	FUN	F.F.	INC	PPAL	PAR	SPAR	UGEO	DENOMINACIÓN	IMPORTE
0	0	1									Ingreso para Desarrollo Humano - IDH - Plan Familias (BID N° 2607/OC-AR)	40.080.700
0	0	1	3								SERVICIOS SOCIALES	40.080.700
0	0	1	3	2							Promoción y Asistencia Social	40.080.700
0	0	1	3	2	11						Tesoro Nacional	40.080.700
0	0	1	3	2	11	5					<b>Transferencias</b>	<b>40.080.700</b>
0	0	1	3	2	11	5	1				Transf. al Sector Privado para Financiar Gastos Corrientes	40.080.700
0	0	1	3	2	11	5	1	7			Transf. a Otras Instituc. Culturales y Soc. S/Fines de Lucro	40.080.700
0	0	1	3	2	11	5	1	7	9999		Sin discriminar	40.080.700
0	0	1	3	2	11	5	1	7	9999	2	Ciudad Autónoma de Buenos Aires	40.080.700
<b>TOTAL</b>											<b>40.080.700</b>	

M.H. y F.P.  
16

4



**LISTADO DE ACTIVIDADES ESPECIFICAS**

CÓDIGO	DENOMINACIÓN	UNIDAD EJECUTORA	CRÉDITO	RECURSOS HUMANOS	
				CARGOS	HS. DE CÁTEDRA
<b>Actividades:</b>					
01	Ingreso para Desarrollo Humano - IDH - Plan Familias (BID N° 2607/OC-AR)	Ministerio de Desarrollo Social	40.080.700	0	0
<b>TOTAL:</b>			<b>40.080.700</b>	<b>0</b>	<b>0</b>

M.H. y F.P.
16

41



PROGRAMA 38

**PROGRAMA DEL INGRESO SOCIAL CON TRABAJO**

**UNIDAD EJECUTORA  
MINISTERIO DE DESARROLLO SOCIAL**

Servicio Administrativo Financiero  
**311**

**DISTRIBUCIÓN DE LÍMITES DEL GASTO**

**ASIGNACIÓN DE CRÉDITOS DEL PROGRAMA 38**


SUBPR	PROY	FIN	F.F.	INC	PPAL	PAR	SPAR	ECON	MON	DENOMINACIÓN	IMPORTE
0	0	3								SERVICIOS SOCIALES	8.813.090.871
0	0	3	11							Tesoro Nacional	8.785.382.471
0	0	3	11	1						<b>Gastos en Personal</b>	<b>6.406.481</b>
0	0	3	11	1	1					Personal Permanente	4.681.060
0	0	3	11	1	1	1				Retribución del Cargo	2.314.797
0	0	3	11	1	1	1		21		Gastos Corrientes	2.314.797
0	0	3	11	1	1	1		21	1	Moneda Nacional	2.314.797
0	0	3	11	1	1	3				Retribuciones que no hacen al Cargo	1.597.352
0	0	3	11	1	1	3		21		Gastos Corrientes	1.597.352
0	0	3	11	1	1	3		21	1	Moneda Nacional	1.597.352
0	0	3	11	1	1	4				Sueldo Anual Complementario	326.012
0	0	3	11	1	1	4		21		Gastos Corrientes	326.012
0	0	3	11	1	1	4		21	1	Moneda Nacional	326.012
0	0	3	11	1	1	7				Complementos	442.899
0	0	3	11	1	1	7		21		Gastos Corrientes	442.899
0	0	3	11	1	1	7		21	1	Moneda Nacional	442.899
0	0	3	11	1	5					Asistencia Social al Personal	750.000
0	0	3	11	1	5	1				Seguros de Riesgo de Trabajo	750.000
0	0	3	11	1	5	1		21		Gastos Corrientes	750.000
0	0	3	11	1	5	1		21	1	Moneda Nacional	750.000
0	0	3	11	1	7					Gabinete de autoridades superiores	975.421
0	0	3	11	1	7			21		Gastos Corrientes	975.421
0	0	3	11	1	7			21	1	Moneda Nacional	975.421
0	0	3	11	2						<b>Bienes de Consumo</b>	<b>129.518.100</b>
0	0	3	11	2				21		Gastos Corrientes	129.518.100
0	0	3	11	2				21	1	Moneda Nacional	129.518.100
0	0	3	11	3						<b>Servicios No Personales</b>	<b>586.547.400</b>
0	0	3	11	3	3					Mantenimiento, Reparación y Limpieza	3.003.500

M.H. y F.P.  
16

4

DISTRIBUCIÓN DE LÍMITES DEL GASTO

ASIGNACIÓN DE CRÉDITOS DEL PROGRAMA 38




SUBPR	PROY	FIN	F.F.	INC	PPAL	PAR	SPAR	ECON	MON	DENOMINACIÓN	IMPORTE
0	0	3	11	3	3			21		Gastos Corrientes	3.003.500
0	0	3	11	3	3			21	1	Moneda Nacional	3.003.500
0	0	3	11	3	4					Servicios Técnicos y Profesionales	437.764.600
0	0	3	11	3	4			21		Gastos Corrientes	437.764.600
0	0	3	11	3	4			21	1	Moneda Nacional	437.764.600
0	0	3	11	3	5					Servicios Comerciales y Financieros	80.144.900
0	0	3	11	3	5			21		Gastos Corrientes	80.144.900
0	0	3	11	3	5			21	1	Moneda Nacional	80.144.900
0	0	3	11	3	9					Otros Servicios	65.634.400
0	0	3	11	3	9			21		Gastos Corrientes	65.634.400
0	0	3	11	3	9			21	1	Moneda Nacional	65.634.400
0	0	3	11	5						<b>Transferencias</b>	<b>8.062.910.490</b>
0	0	3	11	5	1					Transf. al Sector Privado para Financiar	6.398.235.800
0	0	3	11	5	1	4				Gastos Corrientes	
0	0	3	11	5	1	4				Ayudas Sociales a Personas	3.351.804.400
0	0	3	11	5	1	4		21		Gastos Corrientes	3.351.804.400
0	0	3	11	5	1	4		21	1	Moneda Nacional	3.351.804.400
0	0	3	11	5	1	7				Transf. a Otras Instituc. Culturales y Soc.	351.431.400
0	0	3	11	5	1	7				S/Fines de Lucro	
0	0	3	11	5	1	7		21		Gastos Corrientes	351.431.400
0	0	3	11	5	1	7		21	1	Moneda Nacional	351.431.400
0	0	3	11	5	1	8				Transferencias a Cooperativas	2.695.000.000
0	0	3	11	5	1	8		21		Gastos Corrientes	2.695.000.000
0	0	3	11	5	1	8		21	1	Moneda Nacional	2.695.000.000
0	0	3	11	5	2					Transf. al Sector Privado para Financiar	100.000.000
0	0	3	11	5	2	5				Gastos Capital	
0	0	3	11	5	2	5		22		Transferencias a Cooperativas	100.000.000
0	0	3	11	5	2	5		22		Gastos de Capital	100.000.000
0	0	3	11	5	2	5		22	1	Moneda Nacional	100.000.000
0	0	3	11	5	6					Transferencias a Universidades Nacionales	289.449.200
0	0	3	11	5	6	1				Transferencias a Univ. Nac. p/financiar	289.449.200
0	0	3	11	5	6	1		21		Gastos Corrientes	289.449.200
0	0	3	11	5	6	1		21	1	Moneda Nacional	289.449.200
0	0	3	11	5	7					Transf. a Inst. Prov. y Mun. para Fin. Gastos	1.275.225.490
0	0	3	11	5	7					Corrientes	
0	0	3	11	5	7	1				Transferencias a Gobiernos Provinciales	598.895.990
0	0	3	11	5	7	1		21		Gastos Corrientes	598.895.990
0	0	3	11	5	7	1		21	1	Moneda Nacional	598.895.990
0	0	3	11	5	7	6				Transferencias a Gobiernos Municipales	676.329.500
0	0	3	11	5	7	6		21		Gastos Corrientes	676.329.500
0	0	3	11	5	7	6		21	1	Moneda Nacional	676.329.500
0	0	3	13							Recursos con Afectación Específica	27.708.400
0	0	3	13	2						<b>Bienes de Consumo</b>	<b>6.338.400</b>
0	0	3	13	2				21		Gastos Corrientes	6.338.400
0	0	3	13	2				21	1	Moneda Nacional	6.338.400
0	0	3	13	5						<b>Transferencias</b>	<b>21.370.000</b>
0	0	3	13	5	2					Transf. al Sector Privado para Financiar	2.000.000
0	0	3	13	5	2	5				Gastos Capital	
0	0	3	13	5	2	5				Transferencias a Cooperativas	2.000.000

M.H. y F.P.  
16

4

DISTRIBUCIÓN DE LÍMITES DEL GASTO

ASIGNACIÓN DE CRÉDITOS DEL PROGRAMA 38



SUBPR	PROY	FIN	F.F.	INC	PPAL	PAR	SPAR	ECON	MON	DENOMINACIÓN	IMPORTE
0	0	3	13	5	2	5		22		Gastos de Capital	2.000.000
0	0	3	13	5	2	5		22	1	Moneda Nacional	2.000.000
0	0	3	13	5	5					Transferencias a Otras Entidades del Sector Público Nacional	19.370.000
0	0	3	13	5	5	2				Transf.a Emp. Pub.No Fina. para Financiar Gastos Corrientes	19.370.000
0	0	3	13	5	5	2		21		Gastos Corrientes	19.370.000
0	0	3	13	5	5	2		21	1	Moneda Nacional	19.370.000
<b>TOTAL</b>											<b>8.813.090.871</b>

M.H. y F.P.  
16

4



DETALLE DE TRANSFERENCIAS (PARTIDAS INDICATIVAS)


ASIGNACIÓN DE CRÉDITOS DEL PROGRAMA 38

SUBPR	PROY	ACTOR	FIN	FUN	F.F.	INC	PPAL	PAR	SPAR	UGEO	DENOMINACIÓN	IMPORTE
0	0	1									Promoción del Ingreso Social con Trabajo	7.880.576.890
0	0	1	3								SERVICIOS SOCIALES	7.880.576.890
0	0	1	3	2							Promoción y Asistencia Social	7.880.576.890
0	0	1	3	2	11						Tesoro Nacional	7.859.206.890
0	0	1	3	2	11	5					<b>Transferencias</b>	<b>7.859.206.890</b>
0	0	1	3	2	11	5	1				Transf. al Sector Privado para Financiar Gastos Corrientes	6.375.396.800
0	0	1	3	2	11	5	1	4			Ayudas Sociales a Personas	3.351.804.400
0	0	1	3	2	11	5	1	4			2 Ciudad Autónoma de Buenos Aires	1.709.400.000
0	0	1	3	2	11	5	1	4			6 Provincia de Buenos Aires	1.642.404.400
0	0	1	3	2	11	5	1	7			Transf. a Otras Instituc. Culturales y Soc. S/Fines de Lucro	328.592.400
0	0	1	3	2	11	5	1	7	9999		Sin discriminar	328.592.400
0	0	1	3	2	11	5	1	7	9999	2	Ciudad Autónoma de Buenos Aires	295.000.000
0	0	1	3	2	11	5	1	7	9999	6	Provincia de Buenos Aires	33.592.400
0	0	1	3	2	11	5	1	8			Transferencias a Cooperativas	2.695.000.000
0	0	1	3	2	11	5	1	8	9999		Sin discriminar	2.695.000.000
0	0	1	3	2	11	5	1	8	9999	2	Ciudad Autónoma de Buenos Aires	511.961.680
0	0	1	3	2	11	5	1	8	9999	6	Provincia de Buenos Aires	1.664.177.410
0	0	1	3	2	11	5	1	8	9999	14	Provincia de Córdoba	35.786.130
0	0	1	3	2	11	5	1	8	9999	18	Provincia de Corrientes	7.470.940
0	0	1	3	2	11	5	1	8	9999	22	Provincia del Chaco	3.721.330
0	0	1	3	2	11	5	1	8	9999	30	Provincia de Entre Ríos	13.415.230
0	0	1	3	2	11	5	1	8	9999	50	Provincia de Mendoza	320.621.570
0	0	1	3	2	11	5	1	8	9999	54	Provincia de Misiones	13.187.000
0	0	1	3	2	11	5	1	8	9999	74	Provincia de San Luis	6.038.000
0	0	1	3	2	11	5	1	8	9999	82	Provincia de Santa Fe	118.620.710
0	0	1	3	2	11	5	2				Transf. al Sector Privado para Financiar Gastos Capital	100.000.000
0	0	1	3	2	11	5	2	5			Transferencias a Cooperativas	100.000.000
0	0	1	3	2	11	5	2	5	9999		Otras	100.000.000
0	0	1	3	2	11	5	2	5	9999	2	Ciudad Autónoma de Buenos Aires	100.000.000
0	0	1	3	2	11	5	6				Transferencias a Universidades Nacionales	289.449.200
0	0	1	3	2	11	5	6	1			Transferencias a Univ. Nac. p/financiar Gastos Corrientes	289.449.200
0	0	1	3	2	11	5	6	1	849		Otras Universidades no especificadas	289.449.200
0	0	1	3	2	11	5	6	1	849	2	Ciudad Autónoma de Buenos Aires	289.449.200
0	0	1	3	2	11	5	7				Transf. a Inst. Prov. y Mun. para Fin. Gastos Corrientes	1.094.360.890
0	0	1	3	2	11	5	7	1			Transferencias a Gobiernos Provinciales	541.167.990
0	0	1	3	2	11	5	7	1	3001		Administración Central Provincial	541.167.990
0	0	1	3	2	11	5	7	1	3001	6	Provincia de Buenos Aires	235.051.700
0	0	1	3	2	11	5	7	1	3001	90	Provincia de Tucumán	306.116.290
0	0	1	3	2	11	5	7	6			Transferencias a Gobiernos Municipales	553.192.900
0	0	1	3	2	11	5	7	6	9999		Sin discriminar	553.192.900
0	0	1	3	2	11	5	7	6	9999	6	Provincia de Buenos Aires	553.192.900

M.H. y F.P.  
16

41





DETALLE DE TRANSFERENCIAS (PARTIDAS INDICATIVAS)


ASIGNACIÓN DE CRÉDITOS DEL PROGRAMA 38

SUBPR	PROY	ACTOBR	FIN	FUN	F.F.	INC	PPAL	PAR	SPAR	UGEO	DENOMINACIÓN	IMPORTE
0	0	1	3	2	13						Recursos con Afectación Específica	21.370.000
0	0	1	3	2	13	5					<b>Transferencias</b>	<b>21.370.000</b>
0	0	1	3	2	13	5	2				Transf. al Sector Privado para Financiar Gastos Capital	2.000.000
0	0	1	3	2	13	5	2	5			Transferencias a Cooperativas	2.000.000
0	0	1	3	2	13	5	2	5	9999		Otras	2.000.000
0	0	1	3	2	13	5	2	5	9999	6	Provincia de Buenos Aires	2.000.000
0	0	1	3	2	13	5	5	5			Transferencias a Otras Entidades del Sector Público Nacional	19.370.000
0	0	1	3	2	13	5	5	2			Transf.a Emp. Pub.No Fina. para Financiar Gastos Corrientes	19.370.000
0	0	1	3	2	13	5	5	2	777		Administración de Infraestructuras Ferroviarias S.E.	19.370.000
0	0	1	3	2	13	5	5	2	777	2	Ciudad Autónoma de Buenos Aires	19.370.000
0	0	3									<b>Asistencia Técnica y Financiera para la Promoción del Empleo Social y el Desarrollo Local</b>	<b>203.703.600</b>
0	0	3	3								SERVICIOS SOCIALES	203.703.600
0	0	3	3	2							Promoción y Asistencia Social	203.703.600
0	0	3	3	2	11						Tesoro Nacional	203.703.600
0	0	3	3	2	11	5					<b>Transferencias</b>	<b>203.703.600</b>
0	0	3	3	2	11	5	1				Transf. al Sector Privado para Financiar Gastos Corrientes	22.839.000
0	0	3	3	2	11	5	1	7			Transf. a Otras Instituc. Culturales y Soc. S/Fines de Lucro	22.839.000
0	0	3	3	2	11	5	1	7	9999		Sin discriminar	22.839.000
0	0	3	3	2	11	5	1	7	9999	6	Provincia de Buenos Aires	22.839.000
0	0	3	3	2	11	5	7				Transf. a Inst. Prov. y Mun. para Fin. Gastos Corrientes	180.864.600
0	0	3	3	2	11	5	7	1			Transferencias a Gobiernos Provinciales	57.728.000
0	0	3	3	2	11	5	7	1	3001		Administración Central Provincial	57.728.000
0	0	3	3	2	11	5	7	1	3001	2	Ciudad Autónoma de Buenos Aires	57.728.000
0	0	3	3	2	11	5	7	6			Transferencias a Gobiernos Municipales	123.136.600
0	0	3	3	2	11	5	7	6	9999		Sin discriminar	123.136.600
0	0	3	3	2	11	5	7	6	9999	6	Provincia de Buenos Aires	123.136.600

M.H. y F.P.  
16

4

TOTAL 8.084.280.490




**LISTADO DE ACTIVIDADES ESPECIFICAS**

CÓDIGO	DENOMINACIÓN	UNIDAD EJECUTORA	CRÉDITO	RECURSOS HUMANOS	
				CARGOS	HS. DE CÁTEDRA
<b>Actividades:</b>					
01	Promoción del Ingreso Social con Trabajo	Ministerio de Desarrollo Social	8.261.795.890	0	0
02	Conducción y Coordinación del Programa Ingreso Social con Trabajo	Ministerio de Desarrollo Social	140.809.281	13	0
03	Asistencia Técnica y Financiera para la Promoción del Empleo Social y el Desarrollo Local	Ministerio de Desarrollo Social	410.485.700	0	0
<b>TOTAL:</b>			<b>8.813.090.871</b>	<b>13</b>	<b>0</b>

M.H. y F.P.
16

4



**RECURSOS HUMANOS DEL PROGRAMA 38**

CARGO O CATEGORÍA	CANTIDAD DE	
	CARGOS	HS. DE CÁTEDRA

**Planta Permanente**

**FUNCIONARIOS FUERA DE NIVEL**

Titular de la Unidad Ejecutora de Ingreso Social con Trabajo	1	0
<b>Subtotal Escalafón</b>	<b>1</b>	<b>0</b>


**Personal del Sistema Nacional de Empleo Público (SINEP)**

A	3	0
B	1	0
C	3	0
D	5	0
<b>Subtotal Escalafón</b>	<b>12</b>	<b>0</b>

<b>TOTAL DEL PROGRAMA 38</b>	<b>13</b>	<b>0</b>
------------------------------	-----------	----------

M.H. y F.P.
16

4



PROGRAMA 39

**ACCIONES INHERENTES A LA RESPONSABILIDAD SOCIAL**

UNIDAD EJECUTORA  
**MINISTERIO DE DESARROLLO SOCIAL**

Servicio Administrativo Financiero  
**311**

**DISTRIBUCIÓN DE LÍMITES DEL GASTO**

**ASIGNACIÓN DE CRÉDITOS DEL PROGRAMA 39**

SUBPR	PROY	FIN	F.F.	INC	PPAL	PAR	SPAR	ECON	MON	DENOMINACIÓN	IMPORTE
0	0	3								SERVICIOS SOCIALES	6.518.200
0	0	3	11							Tesoro Nacional	6.518.200
0	0	3	11	2						<b>Bienes de Consumo</b>	<b>1.299.400</b>
0	0	3	11	2				21		Gastos Corrientes	1.299.400
0	0	3	11	2				21	1	Moneda Nacional	1.299.400
0	0	3	11	3						<b>Servicios No Personales</b>	<b>2.598.800</b>
0	0	3	11	3	5					Servicios Comerciales y Financieros	1.299.400
0	0	3	11	3	5			21		Gastos Corrientes	1.299.400
0	0	3	11	3	5			21	1	Moneda Nacional	1.299.400
0	0	3	11	3	7					Pasajes y Viáticos	1.299.400
0	0	3	11	3	7			21		Gastos Corrientes	1.299.400
0	0	3	11	3	7			21	1	Moneda Nacional	1.299.400
0	0	3	11	5						<b>Transferencias</b>	<b>2.620.000</b>
0	0	3	11	5	1					Transf. al Sector Privado para Financiar	2.620.000
0	0	3	11	5	1	7				Gastos Corrientes	2.620.000
0	0	3	11	5	1	7				Transf. a Otras Instituc. Culturales y Soc.	2.620.000
0	0	3	11	5	1	7		21		S/Fines de Lucro	2.620.000
0	0	3	11	5	1	7		21	1	Moneda Nacional	2.620.000
<b>TOTAL</b>											<b>6.518.200</b>

M.H. y F.P.  
16

4



DETALLE DE TRANSFERENCIAS (PARTIDAS INDICATIVAS)

ASIGNACIÓN DE CRÉDITOS DEL PROGRAMA 39

SUBPR	PROY	ACTOR	FIN	FUN	F.F.	INC	PPAL	PAR	SPAR	UGEO	DENOMINACIÓN	IMPORTE
0	0	1									Conducción y Administración	2.620.000
0	0	1	3								SERVICIOS SOCIALES	2.620.000
0	0	1	3	2							Promoción y Asistencia Social	2.620.000
0	0	1	3	2	11						Tesoro Nacional	2.620.000
0	0	1	3	2	11	5					<b>Transferencias</b>	<b>2.620.000</b>
0	0	1	3	2	11	5	1				Transf. al Sector Privado para Financiar Gastos Corrientes	2.620.000
0	0	1	3	2	11	5	1	7			Transf. a Otras Instituc. Culturales y Soc. S/Fines de Lucro	2.620.000
0	0	1	3	2	11	5	1	7	9999		Sin discriminar	2.620.000
0	0	1	3	2	11	5	1	7	9999	2	Ciudad Autónoma de Buenos Aires	2.620.000
<b>TOTAL</b>											<b>2.620.000</b>	

M.H. y F.P.  
16

41




**LISTADO DE ACTIVIDADES ESPECIFICAS**

CÓDIGO	DENOMINACIÓN	UNIDAD EJECUTORA	CRÉDITO	RECURSOS HUMANOS	
				CARGOS	HS. DE CÁTEDRA
<b>Actividades:</b>					
01	Conducción y Administración	Ministerio de Desarrollo Social	6.518.200	0	0
<b>TOTAL:</b>			<b>6.518.200</b>	<b>0</b>	<b>0</b>

M.H. y F.P.
16

4



PROGRAMA 44

**ACCIONES PARA LA PROMOCIÓN Y PROTECCIÓN INTEGRAL DE LOS DERECHOS DE NIÑOS, NIÑAS Y ADOLESCENTES**

**UNIDAD EJECUTORA  
SECRETARÍA NACIONAL DE NIÑEZ, ADOLESCENCIA Y FAMILIA**

**Servicio Administrativo Financiero  
341**

**DISTRIBUCIÓN DE LÍMITES DEL GASTO**

**ASIGNACIÓN DE CRÉDITOS DEL PROGRAMA 44**

SUBPR	PROY	FIN	F.F.	INC	PPAL	PAR	SPAR	ECON	MON	DENOMINACIÓN	IMPORTE
0	0	3								SERVICIOS SOCIALES	608.059.488
0	0	3	11							Tesoro Nacional	604.044.488
0	0	3	11	1						<b>Gastos en Personal</b>	<b>461.794.931</b>
0	0	3	11	1	1					Personal Permanente	233.407.904
0	0	3	11	1	1	1				Retribución del Cargo	116.209.657
0	0	3	11	1	1	1		21		Gastos Corrientes	116.209.657
0	0	3	11	1	1	1		21	1	Moneda Nacional	116.209.657
0	0	3	11	1	1	3				Retribuciones que no hacen al Cargo	47.501.263
0	0	3	11	1	1	3		21		Gastos Corrientes	47.501.263
0	0	3	11	1	1	3		21	1	Moneda Nacional	47.501.263
0	0	3	11	1	1	4				Sueldo Anual Complementario	13.642.910
0	0	3	11	1	1	4		21		Gastos Corrientes	13.642.910
0	0	3	11	1	1	4		21	1	Moneda Nacional	13.642.910
0	0	3	11	1	1	6				Contribuciones Patronales	43.465.996
0	0	3	11	1	1	6		21		Gastos Corrientes	43.465.996
0	0	3	11	1	1	6		21	1	Moneda Nacional	43.465.996
0	0	3	11	1	1	7				Complementos	12.588.078
0	0	3	11	1	1	7		21		Gastos Corrientes	12.588.078
0	0	3	11	1	1	7		21	1	Moneda Nacional	12.588.078
0	0	3	11	1	2					Personal Temporario	2.114.269
0	0	3	11	1	2	1				Retribuciones del Cargo	1.047.549
0	0	3	11	1	2	1		21		Gastos Corrientes	1.047.549
0	0	3	11	1	2	1		21	1	Moneda Nacional	1.047.549
0	0	3	11	1	2	2				Retribuciones que no hacen al Cargo	519.902
0	0	3	11	1	2	2		21		Gastos Corrientes	519.902
0	0	3	11	1	2	2		21	1	Moneda Nacional	519.902
0	0	3	11	1	2	3				Sueldo Anual Complementario	130.621

M.H. y F.P.

16

4




**DISTRIBUCIÓN DE LÍMITES DEL GASTO**  
**ASIGNACIÓN DE CRÉDITOS DEL PROGRAMA 44**

SUBPR	PROY	FIN	F.F.	INC	PA	PAR	SPAR	ECON	MON	DENOMINACIÓN	IMPORTE
0	0	3	11	1	2	3		21		Gastos Corrientes	130.621
0	0	3	11	1	2	3		21	1	Moneda Nacional	130.621
0	0	3	11	1	2	5				Contribuciones Patronales	416.197
0	0	3	11	1	2	5		21		Gastos Corrientes	416.197
0	0	3	11	1	2	5		21	1	Moneda Nacional	416.197
0	0	3	11	1	5					Asistencia Social al Personal	3.390.720
0	0	3	11	1	5	1				Seguros de Riesgo de Trabajo	3.195.720
0	0	3	11	1	5	1		21		Gastos Corrientes	3.195.720
0	0	3	11	1	5	1		21	1	Moneda Nacional	3.195.720
0	0	3	11	1	5	9				Otras Asistencias Sociales al Personal	195.000
0	0	3	11	1	5	9		21		Gastos Corrientes	195.000
0	0	3	11	1	5	9		21	1	Moneda Nacional	195.000
0	0	3	11	1	7					Gabinete de autoridades superiores	975.421
0	0	3	11	1	7			21		Gastos Corrientes	975.421
0	0	3	11	1	7			21	1	Moneda Nacional	975.421
0	0	3	11	1	8					Personal contratado	221.906.617
0	0	3	11	1	8	1				Retribuciones por contratos	108.931.796
0	0	3	11	1	8	1		21		Gastos Corrientes	108.931.796
0	0	3	11	1	8	1		21	1	Moneda Nacional	108.931.796
0	0	3	11	1	8	2				Adicionales al contrato	55.582.602
0	0	3	11	1	8	2		21		Gastos Corrientes	55.582.602
0	0	3	11	1	8	2		21	1	Moneda Nacional	55.582.602
0	0	3	11	1	8	3				Sueldo anual complementario	13.709.533
0	0	3	11	1	8	3		21		Gastos Corrientes	13.709.533
0	0	3	11	1	8	3		21	1	Moneda Nacional	13.709.533
0	0	3	11	1	8	5				Contribuciones patronales	43.682.686
0	0	3	11	1	8	5		21		Gastos Corrientes	43.682.686
0	0	3	11	1	8	5		21	1	Moneda Nacional	43.682.686
0	0	3	11	2						<b>Bienes de Consumo</b>	<b>15.505.499</b>
0	0	3	11	2				21		Gastos Corrientes	15.505.499
0	0	3	11	2				21	1	Moneda Nacional	15.505.499
0	0	3	11	3						<b>Servicios No Personales</b>	<b>22.916.270</b>
0	0	3	11	3	1					Servicios Básicos	2.260.000
0	0	3	11	3	1			21		Gastos Corrientes	2.260.000
0	0	3	11	3	1			21	1	Moneda Nacional	2.260.000
0	0	3	11	3	2					Alquileres y Derechos	157.500
0	0	3	11	3	2			21		Gastos Corrientes	157.500
0	0	3	11	3	2			21	1	Moneda Nacional	157.500
0	0	3	11	3	3					Mantenimiento, Reparación y Limpieza	3.124.860
0	0	3	11	3	3			21		Gastos Corrientes	3.124.860
0	0	3	11	3	3			21	1	Moneda Nacional	3.124.860
0	0	3	11	3	5					Servicios Comerciales y Financieros	560.000
0	0	3	11	3	5			21		Gastos Corrientes	560.000
0	0	3	11	3	5			21	1	Moneda Nacional	560.000
0	0	3	11	3	7					Pasajes y Viáticos	1.300.000
0	0	3	11	3	7			21		Gastos Corrientes	1.300.000
0	0	3	11	3	7			21	1	Moneda Nacional	1.300.000

M.H. y F.P.  
16

4





DISTRIBUCIÓN DE LÍMITES DEL GASTO

ASIGNACIÓN DE CRÉDITOS DEL PROGRAMA 44

SUBPR	PROY	FIN	F.F.	INC	PPAL	PAR	SPAR	ECON	MON	DENOMINACIÓN	IMPORTE
0	0	3	11	3	8					Impuestos, Derechos, Tasas y Juicios	50.000
0	0	3	11	3	8			21		Gastos Corrientes	50.000
0	0	3	11	3	8			21	1	Moneda Nacional	50.000
0	0	3	11	3	9					Otros Servicios	15.463.910
0	0	3	11	3	9			21		Gastos Corrientes	15.463.910
0	0	3	11	3	9			21	1	Moneda Nacional	15.463.910
0	0	3	11	4						<b>Bienes de Uso</b>	<b>586.838</b>
0	0	3	11	4	3					Maquinaria y Equipo	586.838
0	0	3	11	4	3			22		Gastos de Capital	586.838
0	0	3	11	4	3			22	1	Moneda Nacional	586.838
0	0	3	11	5						<b>Transferencias</b>	<b>103.240.950</b>
0	0	3	11	5	1					Transf. al Sector Privado para Financiar	67.374.950
0	0	3	11	5	1	4				Gastos Corrientes	
0	0	3	11	5	1	4		21		Ayudas Sociales a Personas	57.603.000
0	0	3	11	5	1	4		21		Gastos Corrientes	57.603.000
0	0	3	11	5	1	4		21	1	Moneda Nacional	57.603.000
0	0	3	11	5	1	7				Transf. a Otras Instituc. Culturales y Soc.	9.300.356
0	0	3	11	5	1	7		21		S/Fines de Lucro	
0	0	3	11	5	1	7		21		Gastos Corrientes	9.300.356
0	0	3	11	5	1	7		21	1	Moneda Nacional	9.300.356
0	0	3	11	5	1	8				Transferencias a Cooperativas	471.594
0	0	3	11	5	1	8		21		Gastos Corrientes	471.594
0	0	3	11	5	1	8		21	1	Moneda Nacional	471.594
0	0	3	11	5	2					Transf. al Sector Privado para Financiar	4.390.000
0	0	3	11	5	2	4				Gastos Capital	
0	0	3	11	5	2	4				Transf. a Otras Inst. Cult. y Sociales sin Fines de Lucro	4.090.000
0	0	3	11	5	2	4		22		Gastos de Capital	4.090.000
0	0	3	11	5	2	4		22	1	Moneda Nacional	4.090.000
0	0	3	11	5	2	5				Transferencias a Cooperativas	300.000
0	0	3	11	5	2	5		22		Gastos de Capital	300.000
0	0	3	11	5	2	5		22	1	Moneda Nacional	300.000
0	0	3	11	5	6					Transferencias a Universidades Nacionales	20.000.000
0	0	3	11	5	6	1				Transferencias a Univ. Nac. p/financiar	20.000.000
0	0	3	11	5	6	1		21		Gastos Corrientes	20.000.000
0	0	3	11	5	6	1		21	1	Moneda Nacional	20.000.000
0	0	3	11	5	7					Transf. a Inst. Prov. y Mun. para Fin. Gastos Corrientes	8.292.600
0	0	3	11	5	7	1				Transferencias a Gobiernos Provinciales	7.451.000
0	0	3	11	5	7	1		21		Gastos Corrientes	7.451.000
0	0	3	11	5	7	1		21	1	Moneda Nacional	7.451.000
0	0	3	11	5	7	6				Transferencias a Gobiernos Municipales	841.600
0	0	3	11	5	7	6		21		Gastos Corrientes	841.600
0	0	3	11	5	7	6		21	1	Moneda Nacional	841.600
0	0	3	11	5	8					Transf. a Inst. Prov. y Mun. para Financ.	3.183.400
0	0	3	11	5	8	1				Gastos de Capital	
0	0	3	11	5	8	1				Transferencias a Gobiernos Provinciales	2.925.000
0	0	3	11	5	8	1		22		Gastos de Capital	2.925.000
0	0	3	11	5	8	1		22	1	Moneda Nacional	2.925.000
0	0	3	11	5	8	6				Transferencias a Gobiernos Municipales	258.400

M.H. y F.P.  
16

4



DISTRIBUCIÓN DE LÍMITES DEL GASTO

ASIGNACIÓN DE CRÉDITOS DEL PROGRAMA 44

SUBPR	PROY	FIN	F.F.	INC	PPAL	PAR	SPAR	ECON	MON	DENOMINACIÓN	IMPORTE
0	0	3	11	5	8	6		22		Gastos de Capital	258.400
0	0	3	11	5	8	6		22	1	Moneda Nacional	258.400
0	0	3	13							Recursos con Afectación Específica	4.015.000
0	0	3	13	3						<b>Servicios No Personales</b>	<b>1.557.000</b>
0	0	3	13	3	1					Servicios Básicos	1.557.000
0	0	3	13	3	1			21		Gastos Corrientes	1.557.000
0	0	3	13	3	1			21	1	Moneda Nacional	1.557.000
0	0	3	13	5						<b>Transferencias</b>	<b>2.458.000</b>
0	0	3	13	5	7					Transf. a Inst. Prov. y Mun. para Fin. Gastos Corrientes	2.458.000
0	0	3	13	5	7	1				Transferencias a Gobiernos Provinciales	2.458.000
0	0	3	13	5	7	1		21		Gastos Corrientes	2.458.000
0	0	3	13	5	7	1		21	1	Moneda Nacional	2.458.000
<b>TOTAL</b>											<b>608.059.488</b>

M.H. y F.P.  
16

4



DETALLE DE TRANSFERENCIAS (PARTIDAS INDICATIVAS)

ASIGNACIÓN DE CRÉDITOS DEL PROGRAMA 44

SUBPR	PROY	ACTOBR	FIN	FUN	F.F.	INC	PPAL	PAR	SPAR	UGEO	DENOMINACIÓN	IMPORTE
0	0	1									Acciones Federales de Promoción y Protección Integral de Derechos	29.295.396
0	0	1	3								SERVICIOS SOCIALES	29.295.396
0	0	1	3	2							Promoción y Asistencia Social	29.295.396
0	0	1	3	2	11						Tesoro Nacional	26.837.396
0	0	1	3	2	11	5					<b>Transferencias</b>	<b>26.837.396</b>
0	0	1	3	2	11	5	1				Transf. al Sector Privado para Financiar Gastos Corrientes	6.465.396
0	0	1	3	2	11	5	1	7			Transf. a Otras Instituc. Culturales y Soc. S/Fines de Lucro	6.465.396
0	0	1	3	2	11	5	1	7	9999		Sin discriminar	6.465.396
0	0	1	3	2	11	5	1	7	9999	2	Ciudad Autónoma de Buenos Aires	6.465.396
0	0	1	3	2	11	5	2				Transf. al Sector Privado para Financiar Gastos Capital	3.390.000
0	0	1	3	2	11	5	2	4			Transf. a Otras Inst. Cult. y Sociales sin Fines de Lucro	3.390.000
0	0	1	3	2	11	5	2	4	9999		Sin discriminar	3.390.000
0	0	1	3	2	11	5	2	4	9999	2	Ciudad Autónoma de Buenos Aires	3.390.000
0	0	1	3	2	11	5	6				Transferencias a Universidades Nacionales	15.000.000
0	0	1	3	2	11	5	6	1			Transferencias a Univ. Nac. p/financiar Gastos Corrientes	15.000.000
0	0	1	3	2	11	5	6	1	849		Otras Universidades no especificadas	15.000.000
0	0	1	3	2	11	5	6	1	849	2	Ciudad Autónoma de Buenos Aires	15.000.000
0	0	1	3	2	11	5	7				Transf. a Inst. Prov. y Mun. para Fin. Gastos Corrientes	1.433.600
0	0	1	3	2	11	5	7	1			Transferencias a Gobiernos Provinciales	1.092.000
0	0	1	3	2	11	5	7	1	3001		Administración Central Provincial	1.092.000
0	0	1	3	2	11	5	7	1	3001	2	Ciudad Autónoma de Buenos Aires	1.092.000
0	0	1	3	2	11	5	7	6			Transferencias a Gobiernos Municipales	341.600
0	0	1	3	2	11	5	7	6	9999		Sin discriminar	341.600
0	0	1	3	2	11	5	7	6	9999	2	Ciudad Autónoma de Buenos Aires	341.600
0	0	1	3	2	11	5	8				Transf. a Inst. Prov. y Mun. para Financ. Gastos de Capital	548.400
0	0	1	3	2	11	5	8	1			Transferencias a Gobiernos Provinciales	390.000
0	0	1	3	2	11	5	8	1	3001		Administración central provincial	390.000
0	0	1	3	2	11	5	8	1	3001	2	Ciudad Autónoma de Buenos Aires	390.000
0	0	1	3	2	11	5	8	6			Transferencias a Gobiernos Municipales	158.400
0	0	1	3	2	11	5	8	6	9999		Sin discriminar	158.400
0	0	1	3	2	11	5	8	6	9999	2	Ciudad Autónoma de Buenos Aires	158.400
0	0	1	3	2	13						Recursos con Afectación Específica	2.458.000
0	0	1	3	2	13	5					<b>Transferencias</b>	<b>2.458.000</b>
0	0	1	3	2	13	5	7				Transf. a Inst. Prov. y Mun. para Fin. Gastos Corrientes	2.458.000
0	0	1	3	2	13	5	7	1			Transferencias a Gobiernos Provinciales	2.458.000

M.H. y F.P.  
16

4



DETALLE DE TRANSFERENCIAS (PARTIDAS INDICATIVAS)

ASIGNACIÓN DE CRÉDITOS DEL PROGRAMA 44

SUBPR	PROY	ACTOBR	FIN	FUN	F.F.	INC	PPAL	PAR	SPAR	UGEO	DENOMINACIÓN	IMPORTE
0	0	1	3	2	13	5	7	1	3001		Administración Central Provincial	2.458.000
0	0	1	3	2	13	5	7	1	3001	2	Ciudad Autónoma de Buenos Aires	2.458.000
0	0	2									<b>Acciones Directas de Promoción y Protección de Derechos</b>	<b>49.800.000</b>
0	0	2	3								SERVICIOS SOCIALES	49.800.000
0	0	2	3	2							Promoción y Asistencia Social	49.800.000
0	0	2	3	2	11						Tesoro Nacional	49.800.000
0	0	2	3	2	11	5					<b>Transferencias</b>	<b>49.800.000</b>
0	0	2	3	2	11	5	1				Transf. al Sector Privado para Financiar Gastos Corrientes	49.800.000
0	0	2	3	2	11	5	1	4			Ayudas Sociales a Personas	49.800.000
0	0	2	3	2	11	5	1	4		2	Ciudad Autónoma de Buenos Aires	49.800.000
0	0	3									<b>Acciones Federales y Directas Destinadas a Adolescentes Infractores a la Ley Penal</b>	<b>26.603.554</b>
0	0	3	3								SERVICIOS SOCIALES	26.603.554
0	0	3	3	2							Promoción y Asistencia Social	26.603.554
0	0	3	3	2	11						Tesoro Nacional	26.603.554
0	0	3	3	2	11	5					<b>Transferencias</b>	<b>26.603.554</b>
0	0	3	3	2	11	5	1				Transf. al Sector Privado para Financiar Gastos Corrientes	11.109.554
0	0	3	3	2	11	5	1	4			Ayudas Sociales a Personas	7.803.000
0	0	3	3	2	11	5	1	4		2	Ciudad Autónoma de Buenos Aires	7.803.000
0	0	3	3	2	11	5	1	7			Transf. a Otras Instituc. Culturales y Soc. S/Fines de Lucro	2.834.960
0	0	3	3	2	11	5	1	7	9999		Sin discriminar	2.834.960
0	0	3	3	2	11	5	1	7	9999	2	Ciudad Autónoma de Buenos Aires	2.834.960
0	0	3	3	2	11	5	1	8			Transferencias a Cooperativas	471.594
0	0	3	3	2	11	5	1	8	9999		Sin discriminar	471.594
0	0	3	3	2	11	5	1	8	9999	2	Ciudad Autónoma de Buenos Aires	471.594
0	0	3	3	2	11	5	2				Transf. al Sector Privado para Financiar Gastos Capital	1.000.000
0	0	3	3	2	11	5	2	4			Transf. a Otras Inst. Cult. y Sociales sin Fines de Lucro	700.000
0	0	3	3	2	11	5	2	4	9999		Sin discriminar	700.000
0	0	3	3	2	11	5	2	4	9999	2	Ciudad Autónoma de Buenos Aires	700.000
0	0	3	3	2	11	5	2	5			Transferencias a Cooperativas	300.000
0	0	3	3	2	11	5	2	5	9999		Otras	300.000
0	0	3	3	2	11	5	2	5	9999	2	Ciudad Autónoma de Buenos Aires	300.000
0	0	3	3	2	11	5	6				Transferencias a Universidades Nacionales	5.000.000
0	0	3	3	2	11	5	6	1			Transferencias a Univ. Nac. p/financiar Gastos Corrientes	5.000.000
0	0	3	3	2	11	5	6	1	849		Otras Universidades no especificadas	5.000.000
0	0	3	3	2	11	5	6	1	849	2	Ciudad Autónoma de Buenos Aires	5.000.000
0	0	3	3	2	11	5	7				Transf. a Inst. Prov. y Mun. para Fin. Gastos Corrientes	6.859.000

M.H. y F.P.  
16

41



DETALLE DE TRANSFERENCIAS (PARTIDAS INDICATIVAS)

ASIGNACIÓN DE CRÉDITOS DEL PROGRAMA 44

SUBPR	PROY	ACTOBR	FIN	FUN	F.F.	INC	PPAL	PAR	SPAR	UGEO	DENOMINACIÓN	IMPORTE
0	0	3	3	2	11	5	7	1			Transferencias a Gobiernos Provinciales	6.359.000
0	0	3	3	2	11	5	7	1	3001		Administración Central Provincial	6.359.000
0	0	3	3	2	11	5	7	1	3001	2	Ciudad Autónoma de Buenos Aires	6.359.000
0	0	3	3	2	11	5	7	6			Transferencias a Gobiernos Municipales	500.000
0	0	3	3	2	11	5	7	6	9999		Sin discriminar	500.000
0	0	3	3	2	11	5	7	6	9999	2	Ciudad Autónoma de Buenos Aires	500.000
0	0	3	3	2	11	5	8				Transf. a Inst. Prov. y Mun. para Financ. Gastos de Capital	2.635.000
0	0	3	3	2	11	5	8	1			Transferencias a Gobiernos Provinciales	2.535.000
0	0	3	3	2	11	5	8	1	3001		Administración central provincial	2.535.000
0	0	3	3	2	11	5	8	1	3001	2	Ciudad Autónoma de Buenos Aires	2.535.000
0	0	3	3	2	11	5	8	6			Transferencias a Gobiernos Municipales	100.000
0	0	3	3	2	11	5	8	6	9999		Sin discriminar	100.000
0	0	3	3	2	11	5	8	6	9999	2	Ciudad Autónoma de Buenos Aires	100.000
<b>TOTAL</b>											<b>105.698.950</b>	

M.H. y F.P.  
16

*Handwritten mark*



**LISTADO DE ACTIVIDADES ESPECIFICAS**

CÓDIGO	DENOMINACIÓN	UNIDAD EJECUTORA	CRÉDITO	RECURSOS HUMANOS	
				CARGOS	HS. DE CÁTEDRA
<b>Actividades:</b>					
01	Acciones Federales de Promoción y Protección Integral de Derechos	Secretaría Nacional de Niñez, Adolescencia y Familia	29.295.396	0	0
02	Acciones Directas de Promoción y Protección de Derechos	Secretaría Nacional de Niñez, Adolescencia y Familia	550.313.526	804	0
03	Acciones Federales y Directas Destinadas a Adolescentes Infractores a la Ley Penal	Secretaría Nacional de Niñez, Adolescencia y Familia	28.450.566	0	0
<b>TOTAL:</b>			<b>608.059.488</b>	<b>804</b>	<b>0</b>

M.H. y F.P.
16

41



**RECURSOS HUMANOS DEL PROGRAMA 44**

CARGO O CATEGORÍA	CANTIDAD DE	
	CARGOS	HS. DE CÁTEDRA
<b>Planta Permanente</b>		
AUTORIDADES SUPERIORES DEL PODER EJECUTIVO NACIONAL		
Subsecretario	1	0
<b>Subtotal Escalafón</b>	<b>1</b>	<b>0</b>
Personal del Sistema Nacional de Empleo Público (SINEP)		
A	14	0
B	27	0
C	225	0
D	224	0
E	105	0
<b>Subtotal Escalafón</b>	<b>595</b>	<b>0</b>
PERSONAL DE SEGURIDAD Y DEFENSA DEL SERVICIO PENITENCIARIO FEDER		
Ayudante Mayor	4	0
Ayudante Principal	10	0
Ayudante 1ro.	12	0
Ayudante 2do.	18	0
Ayudante 3ro.	20	0
Ayudante 4to.	20	0
Ayudante 5to.	49	0
Sub-Ayudante	67	0
<b>Subtotal Escalafón</b>	<b>200</b>	<b>0</b>
<b>Planta Temporaria</b>		
Personal del Sistema Nacional de Empleo Público (SINEP)		
C	8	0
<b>Subtotal Escalafón</b>	<b>8</b>	<b>0</b>
<b>TOTAL DEL PROGRAMA 44</b>	<b>804</b>	<b>0</b>

M.H. y F.P.  
16

4



PROGRAMA 45

**POLÍTICAS FEDERALES PARA LA PROMOCIÓN DE LOS DERECHOS DE NIÑOS Y ADOLESCENTES**

**UNIDAD EJECUTORA SECRETARÍA NACIONAL DE NIÑEZ, ADOLESCENCIA Y FAMILIA**

Servicio Administrativo Financiero  
**341**

**DISTRIBUCIÓN DE LÍMITES DEL GASTO**

**ASIGNACIÓN DE CRÉDITOS DEL PROGRAMA 45**

SUBPR	PROY	FIN	F.F.	INC	PPAL	PAR	SPAR	ECON	MON	DENOMINACIÓN	IMPORTE
0	0	3								SERVICIOS SOCIALES	228.767.414
0	0	3	11							Tesoro Nacional	228.767.414
0	0	3	11	1						<b>Gastos en Personal</b>	<b>193.577.375</b>
0	0	3	11	1	1					Personal Permanente	37.383.299
0	0	3	11	1	1	1				Retribución del Cargo	15.928.616
0	0	3	11	1	1	1		21		Gastos Corrientes	15.928.616
0	0	3	11	1	1	1		21	1	Moneda Nacional	15.928.616
0	0	3	11	1	1	3				Retribuciones que no hacen al Cargo	9.928.650
0	0	3	11	1	1	3		21		Gastos Corrientes	9.928.650
0	0	3	11	1	1	3		21	1	Moneda Nacional	9.928.650
0	0	3	11	1	1	4				Sueldo Anual Complementario	2.154.772
0	0	3	11	1	1	4		21		Gastos Corrientes	2.154.772
0	0	3	11	1	1	4		21	1	Moneda Nacional	2.154.772
0	0	3	11	1	1	6				Contribuciones Patronales	6.865.631
0	0	3	11	1	1	6		21		Gastos Corrientes	6.865.631
0	0	3	11	1	1	6		21	1	Moneda Nacional	6.865.631
0	0	3	11	1	1	7				Complementos	2.505.630
0	0	3	11	1	1	7		21		Gastos Corrientes	2.505.630
0	0	3	11	1	1	7		21	1	Moneda Nacional	2.505.630
0	0	3	11	1	2					Personal Temporario	761.345
0	0	3	11	1	2	1				Retribuciones del Cargo	392.831
0	0	3	11	1	2	1		21		Gastos Corrientes	392.831
0	0	3	11	1	2	1		21	1	Moneda Nacional	392.831
0	0	3	11	1	2	2				Retribuciones que no hacen al Cargo	171.606
0	0	3	11	1	2	2		21		Gastos Corrientes	171.606
0	0	3	11	1	2	2		21	1	Moneda Nacional	171.606
0	0	3	11	1	2	3				Sueldo Anual Complementario	47.036


M.H. y F.P.  
16

11



DISTRIBUCIÓN DE LÍMITES DEL GASTO

ASIGNACIÓN DE CRÉDITOS DEL PROGRAMA 45



SUBPR	PROY	FIN	F.F.	INC	PPAL	PAR	SPAR	ECON	MON	DENOMINACIÓN	IMPORTE
0	0	3	11	1	2	3		21		Gastos Corrientes	47.036
0	0	3	11	1	2	3		21	1	Moneda Nacional	47.036
0	0	3	11	1	2	5				Contribuciones Patronales	149.872
0	0	3	11	1	2	5		21		Gastos Corrientes	149.872
0	0	3	11	1	2	5		21	1	Moneda Nacional	149.872
0	0	3	11	1	5					Asistencia Social al Personal	1.575.396
0	0	3	11	1	5	1				Seguros de Riesgo de Trabajo	1.503.396
0	0	3	11	1	5	1		21		Gastos Corrientes	1.503.396
0	0	3	11	1	5	1		21	1	Moneda Nacional	1.503.396
0	0	3	11	1	5	9				Otras Asistencias Sociales al Personal	72.000
0	0	3	11	1	5	9		21		Gastos Corrientes	72.000
0	0	3	11	1	5	9		21	1	Moneda Nacional	72.000
0	0	3	11	1	7					Gabinete de autoridades superiores	975.421
0	0	3	11	1	7			21		Gastos Corrientes	975.421
0	0	3	11	1	7			21	1	Moneda Nacional	975.421
0	0	3	11	1	8					Personal contratado	152.881.914
0	0	3	11	1	8	1				Retribuciones por contratos	84.368.609
0	0	3	11	1	8	1		21		Gastos Corrientes	84.368.609
0	0	3	11	1	8	1		21	1	Moneda Nacional	84.368.609
0	0	3	11	1	8	2				Adicionales al contrato	28.973.104
0	0	3	11	1	8	2		21		Gastos Corrientes	28.973.104
0	0	3	11	1	8	2		21	1	Moneda Nacional	28.973.104
0	0	3	11	1	8	3				Sueldo anual complementario	9.445.143
0	0	3	11	1	8	3		21		Gastos Corrientes	9.445.143
0	0	3	11	1	8	3		21	1	Moneda Nacional	9.445.143
0	0	3	11	1	8	5				Contribuciones patronales	30.095.058
0	0	3	11	1	8	5		21		Gastos Corrientes	30.095.058
0	0	3	11	1	8	5		21	1	Moneda Nacional	30.095.058
0	0	3	11	2						<b>Bienes de Consumo</b>	<b>1.010.020</b>
0	0	3	11	2				21		Gastos Corrientes	1.010.020
0	0	3	11	2				21	1	Moneda Nacional	1.010.020
0	0	3	11	3						<b>Servicios No Personales</b>	<b>21.674.746</b>
0	0	3	11	3	1					Servicios Básicos	751.250
0	0	3	11	3	1			21		Gastos Corrientes	751.250
0	0	3	11	3	1			21	1	Moneda Nacional	751.250
0	0	3	11	3	2					Alquileres y Derechos	200.000
0	0	3	11	3	2			21		Gastos Corrientes	200.000
0	0	3	11	3	2			21	1	Moneda Nacional	200.000
0	0	3	11	3	3					Mantenimiento, Reparación y Limpieza	17.197.159
0	0	3	11	3	3			21		Gastos Corrientes	17.197.159
0	0	3	11	3	3			21	1	Moneda Nacional	17.197.159
0	0	3	11	3	5					Servicios Comerciales y Financieros	90.000
0	0	3	11	3	5			21		Gastos Corrientes	90.000
0	0	3	11	3	5			21	1	Moneda Nacional	90.000
0	0	3	11	3	7					Pasajes y Viáticos	1.143.897
0	0	3	11	3	7			21		Gastos Corrientes	1.143.897
0	0	3	11	3	7			21	1	Moneda Nacional	1.143.897

M.H. y F.P.  
16

4



DISTRIBUCIÓN DE LÍMITES DEL GASTO

ASIGNACIÓN DE CRÉDITOS DEL PROGRAMA 45

SUBPR	PROY	FIN	F.F.	INC	PPAL	PAR	SPAR	ECON	MON	DENOMINACIÓN	IMPORTE
0	0	3	11	3	9					Otros Servicios	2.292.440
0	0	3	11	3	9			21		Gastos Corrientes	2.292.440
0	0	3	11	3	9			21	1	Moneda Nacional	2.292.440
0	0	3	11	4						Bienes de Uso	647.118
0	0	3	11	4	3					Maquinaria y Equipo	647.118
0	0	3	11	4	3			22		Gastos de Capital	647.118
0	0	3	11	4	3			22	1	Moneda Nacional	647.118
0	0	3	11	5						Transferencias	11.858.155
0	0	3	11	5	1					Transf. al Sector Privado para Financiar	1.582.468
0	0	3	11	5	1	4				Gastos Corrientes	
0	0	3	11	5	1	4				Ayudas Sociales a Personas	686.606
0	0	3	11	5	1	4		21		Gastos Corrientes	686.606
0	0	3	11	5	1	4		21	1	Moneda Nacional	686.606
0	0	3	11	5	1	7				Transf. a Otras Instituc. Culturales y Soc.	895.862
0	0	3	11	5	1	7				S/Fines de Lucro	
0	0	3	11	5	1	7		21		Gastos Corrientes	895.862
0	0	3	11	5	1	7		21	1	Moneda Nacional	895.862
0	0	3	11	5	6					Transferencias a Universidades Nacionales	3.535.480
0	0	3	11	5	6	1				Transferencias a Univ. Nac. p/financiar	3.535.480
0	0	3	11	5	6	1		21		Gastos Corrientes	3.535.480
0	0	3	11	5	6	1		21	1	Moneda Nacional	3.535.480
0	0	3	11	5	7					Transf. a Inst. Prov. y Mun. para Fin. Gastos	5.890.207
0	0	3	11	5	7					Corrientes	
0	0	3	11	5	7	1				Transferencias a Gobiernos Provinciales	5.130.707
0	0	3	11	5	7	1		21		Gastos Corrientes	5.130.707
0	0	3	11	5	7	1		21	1	Moneda Nacional	5.130.707
0	0	3	11	5	7	6				Transferencias a Gobiernos Municipales	759.500
0	0	3	11	5	7	6		21		Gastos Corrientes	759.500
0	0	3	11	5	7	6		21	1	Moneda Nacional	759.500
0	0	3	11	5	8					Transf. a Inst. Prov. y Mun. para Financ.	850.000
0	0	3	11	5	8	1				Gastos de Capital	
0	0	3	11	5	8	1				Transferencias a Gobiernos Provinciales	350.000
0	0	3	11	5	8	1		22		Gastos de Capital	350.000
0	0	3	11	5	8	1		22	1	Moneda Nacional	350.000
0	0	3	11	5	8	6				Transferencias a Gobiernos Municipales	500.000
0	0	3	11	5	8	6		22		Gastos de Capital	500.000
0	0	3	11	5	8	6		22	1	Moneda Nacional	500.000

TOTAL

228.767.414

M.H. y F.P.  
16



DETALLE DE TRANSFERENCIAS (PARTIDAS INDICATIVAS)

ASIGNACIÓN DE CRÉDITOS DEL PROGRAMA 45

SUBPR	PROY	ACTOBR	FIN	FUN	F.F.	INC	PPAL	PAR	SPAR	UGEO	DENOMINACIÓN	IMPORTE
0	0	1									<b>Políticas Federales para el Desarrollo de los Espacios Institucionales</b>	<b>7.884.809</b>
0	0	1	3								SERVICIOS SOCIALES	7.884.809
0	0	1	3	2							Promoción y Asistencia Social	7.884.809
0	0	1	3	2	11						Tesoro Nacional	7.884.809
0	0	1	3	2	11	5					<b>Transferencias</b>	<b>7.884.809</b>
0	0	1	3	2	11	5	1				Transf. al Sector Privado para Financiar Gastos Corrientes	895.862
0	0	1	3	2	11	5	1	7			Transf. a Otras Instituc. Culturales y Soc. S/Fines de Lucro	895.862
0	0	1	3	2	11	5	1	7	9999		Sin discriminar	895.862
0	0	1	3	2	11	5	1	7	9999	2	Ciudad Autónoma de Buenos Aires	895.862
0	0	1	3	2	11	5	6				Transferencias a Universidades Nacionales	3.535.480
0	0	1	3	2	11	5	6	1			Transferencias a Univ. Nac. p/financiar Gastos Corrientes	3.535.480
0	0	1	3	2	11	5	6	1	849		Otras Universidades no especificadas	3.535.480
0	0	1	3	2	11	5	6	1	849	2	Ciudad Autónoma de Buenos Aires	3.535.480
0	0	1	3	2	11	5	7				Transf. a Inst. Prov. y Mun. para Fin. Gastos Corrientes	2.603.467
0	0	1	3	2	11	5	7	1			Transferencias a Gobiernos Provinciales	1.843.967
0	0	1	3	2	11	5	7	1	3001		Administración Central Provincial	1.843.967
0	0	1	3	2	11	5	7	1	3001	2	Ciudad Autónoma de Buenos Aires	1.843.967
0	0	1	3	2	11	5	7	6			Transferencias a Gobiernos Municipales	759.500
0	0	1	3	2	11	5	7	6	9999		Sin discriminar	759.500
0	0	1	3	2	11	5	7	6	9999	2	Ciudad Autónoma de Buenos Aires	759.500
0	0	1	3	2	11	5	8				Transf. a Inst. Prov. y Mun. para Financ. Gastos de Capital	850.000
0	0	1	3	2	11	5	8	1			Transferencias a Gobiernos Provinciales	350.000
0	0	1	3	2	11	5	8	1	3001		Administración central provincial	350.000
0	0	1	3	2	11	5	8	1	3001	2	Ciudad Autónoma de Buenos Aires	350.000
0	0	1	3	2	11	5	8	6			Transferencias a Gobiernos Municipales	500.000
0	0	1	3	2	11	5	8	6	9999		Sin discriminar	500.000
0	0	1	3	2	11	5	8	6	9999	2	Ciudad Autónoma de Buenos Aires	500.000
0	0	2									<b>Políticas Federales para el Fortalecimiento Familiar y Comunitario</b>	<b>3.973.346</b>
0	0	2	3								SERVICIOS SOCIALES	3.973.346
0	0	2	3	2							Promoción y Asistencia Social	3.973.346
0	0	2	3	2	11						Tesoro Nacional	3.973.346
0	0	2	3	2	11	5					<b>Transferencias</b>	<b>3.973.346</b>

M.H. y F.P.  
16

11



DETALLE DE TRANSFERENCIAS (PARTIDAS INDICATIVAS)

ASIGNACIÓN DE CRÉDITOS DEL PROGRAMA 45

SUBPR	PROY	ACTOBR	FIN	FUN	F.F.	INC	PPAL	PAR	SPAR	UGEO	DENOMINACIÓN	IMPORTE
0	0	2	3	2	11	5	1				Transf. al Sector Privado para Financiar Gastos Corrientes	686.606
0	0	2	3	2	11	5	1	4			Ayudas Sociales a Personas	686.606
0	0	2	3	2	11	5	1	4			2 Ciudad Autónoma de Buenos Aires	686.606
0	0	2	3	2	11	5	7				Transf. a Inst. Prov. y Mun. para Fin. Gastos Corrientes	3.286.740
0	0	2	3	2	11	5	7	1			Transferencias a Gobiernos Provinciales	3.286.740
0	0	2	3	2	11	5	7	1	3001		Administración Central Provincial	3.286.740
0	0	2	3	2	11	5	7	1	3001	2	Ciudad Autónoma de Buenos Aires	3.286.740
<b>TOTAL</b>											<b>11.858.155</b>	

M.H. y F.P.  
16

11




**LISTADO DE ACTIVIDADES ESPECIFICAS**

CÓDIGO	DENOMINACIÓN	UNIDAD EJECUTORA	CRÉDITO	RECURSOS HUMANOS	
				CARGOS	HS. DE CÁTEDRA
<b>Actividades:</b>					
01	Políticas Federales para el Desarrollo de los Espacios Institucionales	Secretaría Nacional de Niñez, Adolescencia y Familia	224.794.068	126	0
02	Políticas Federales para el Fortalecimiento Familiar y Comunitario	Secretaría Nacional de Niñez, Adolescencia y Familia	3.973.346	0	0
<b>TOTAL:</b>			<b>228.767.414</b>	<b>126</b>	<b>0</b>

M.H. y F.P.
16

*Handwritten signature*



**RECURSOS HUMANOS DEL PROGRAMA 45**

CARGO O CATEGORÍA	CANTIDAD DE	
	CARGOS	HS. DE CÁTEDRA

**Planta Permanente**

**AUTORIDADES SUPERIORES DEL PODER EJECUTIVO NACIONAL**

Subsecretario	1	0
<b>Subtotal Escalafón</b>	<b>1</b>	<b>0</b>

**Personal del Sistema Nacional de Empleo Público (SINEP)**

A	2	0
B	8	0
C	49	0
D	50	0
E	13	0
<b>Subtotal Escalafón</b>	<b>122</b>	<b>0</b>

**Planta Temporaria**

**Personal del Sistema Nacional de Empleo Público (SINEP)**

C	3	0
<b>Subtotal Escalafón</b>	<b>3</b>	<b>0</b>

<b>TOTAL DEL PROGRAMA 45</b>	<b>126</b>	<b>0</b>
------------------------------	------------	----------

M.H. y F.P.
16

21



PROGRAMA 46

**PROMOCIÓN Y PROTECCIÓN DE LOS DERECHOS DE ADULTOS MAYORES**

UNIDAD EJECUTORA  
**SECRETARÍA NACIONAL DE NIÑEZ, ADOLESCENCIA Y FAMILIA**

Servicio Administrativo Financiero  
**341**

**DISTRIBUCIÓN DE LÍMITES DEL GASTO**

**ASIGNACIÓN DE CRÉDITOS DEL PROGRAMA 46**

SUBPR	PROY	FIN	F.F.	INC	PPAL	PAR	SPAR	ECON	MON	DENOMINACIÓN	IMPORTE
0	0	3								SERVICIOS SOCIALES	191.338.047
0	0	3	11							Tesoro Nacional	191.338.047
0	0	3	11	1						<b>Gastos en Personal</b>	<b>77.605.900</b>
0	0	3	11	1	1					Personal Permanente	24.491.010
0	0	3	11	1	1	1				Retribución del Cargo	10.642.257
0	0	3	11	1	1	1		21		Gastos Corrientes	10.642.257
0	0	3	11	1	1	1		21	1	Moneda Nacional	10.642.257
0	0	3	11	1	1	3				Retribuciones que no hacen al Cargo	6.785.566
0	0	3	11	1	1	3		21		Gastos Corrientes	6.785.566
0	0	3	11	1	1	3		21	1	Moneda Nacional	6.785.566
0	0	3	11	1	1	4				Sueldo Anual Complementario	1.452.319
0	0	3	11	1	1	4		21		Gastos Corrientes	1.452.319
0	0	3	11	1	1	4		21	1	Moneda Nacional	1.452.319
0	0	3	11	1	1	6				Contribuciones Patronales	4.627.523
0	0	3	11	1	1	6		21		Gastos Corrientes	4.627.523
0	0	3	11	1	1	6		21	1	Moneda Nacional	4.627.523
0	0	3	11	1	1	7				Complementos	983.345
0	0	3	11	1	1	7		21		Gastos Corrientes	983.345
0	0	3	11	1	1	7		21	1	Moneda Nacional	983.345
0	0	3	11	1	5					Asistencia Social al Personal	693.840
0	0	3	11	1	5	1				Seguros de Riesgo de Trabajo	675.840
0	0	3	11	1	5	1		21		Gastos Corrientes	675.840
0	0	3	11	1	5	1		21	1	Moneda Nacional	675.840
0	0	3	11	1	5	9				Otras Asistencias Sociales al Personal	18.000
0	0	3	11	1	5	9		21		Gastos Corrientes	18.000
0	0	3	11	1	5	9		21	1	Moneda Nacional	18.000
0	0	3	11	1	8					Personal contratado	52.421.050

M.H. y F.P.  
16

41



**DISTRIBUCIÓN DE LÍMITES DEL GASTO**  
**ASIGNACIÓN DE CRÉDITOS DEL PROGRAMA 46**

SUBPR	PROY	FIN	F.F.	INC	PPAL	PAR	SPAR	ECON	MON	DENOMINACIÓN	IMPORTE
0	0	3	11	1	8	1				Retribuciones por contratos	30.807.335
0	0	3	11	1	8	1		21		Gastos Corrientes	30.807.335
0	0	3	11	1	8	1		21	1	Moneda Nacional	30.807.335
0	0	3	11	1	8	2				Adicionales al contrato	8.055.938
0	0	3	11	1	8	2		21		Gastos Corrientes	8.055.938
0	0	3	11	1	8	2		21	1	Moneda Nacional	8.055.938
0	0	3	11	1	8	3				Sueldo anual complementario	3.238.606
0	0	3	11	1	8	3		21		Gastos Corrientes	3.238.606
0	0	3	11	1	8	3		21	1	Moneda Nacional	3.238.606
0	0	3	11	1	8	5				Contribuciones patronales	10.319.171
0	0	3	11	1	8	5		21		Gastos Corrientes	10.319.171
0	0	3	11	1	8	5		21	1	Moneda Nacional	10.319.171
0	0	3	11	2						<b>Bienes de Consumo</b>	<b>40.684.172</b>
0	0	3	11	2				21		Gastos Corrientes	40.684.172
0	0	3	11	2				21	1	Moneda Nacional	40.684.172
0	0	3	11	3						<b>Servicios No Personales</b>	<b>25.574.994</b>
0	0	3	11	3	1					Servicios Básicos	762.750
0	0	3	11	3	1			21		Gastos Corrientes	762.750
0	0	3	11	3	1			21	1	Moneda Nacional	762.750
0	0	3	11	3	2					Alquileres y Derechos	11.100
0	0	3	11	3	2			21		Gastos Corrientes	11.100
0	0	3	11	3	2			21	1	Moneda Nacional	11.100
0	0	3	11	3	3					Mantenimiento, Reparación y Limpieza	18.699.800
0	0	3	11	3	3			21		Gastos Corrientes	18.699.800
0	0	3	11	3	3			21	1	Moneda Nacional	18.699.800
0	0	3	11	3	5					Servicios Comerciales y Financieros	275.000
0	0	3	11	3	5			21		Gastos Corrientes	275.000
0	0	3	11	3	5			21	1	Moneda Nacional	275.000
0	0	3	11	3	7					Pasajes y Viáticos	800.000
0	0	3	11	3	7			21		Gastos Corrientes	800.000
0	0	3	11	3	7			21	1	Moneda Nacional	800.000
0	0	3	11	3	9					Otros Servicios	5.026.344
0	0	3	11	3	9			21		Gastos Corrientes	5.026.344
0	0	3	11	3	9			21	1	Moneda Nacional	5.026.344
0	0	3	11	4						<b>Bienes de Uso</b>	<b>1.424.076</b>
0	0	3	11	4	3					Maquinaria y Equipo	1.424.076
0	0	3	11	4	3			22		Gastos de Capital	1.424.076
0	0	3	11	4	3			22	1	Moneda Nacional	1.424.076
0	0	3	11	5						<b>Transferencias</b>	<b>46.048.905</b>
0	0	3	11	5	1					Transf. al Sector Privado para Financiar	4.071.782
0	0	3	11	5	1	4				Gastos Corrientes	2.506.000
0	0	3	11	5	1	4		21		Ayudas Sociales a Personas	2.506.000
0	0	3	11	5	1	4		21	1	Moneda Nacional	2.506.000
0	0	3	11	5	1	7				Transf. a Otras Instituc. Culturales y Soc.	1.565.782
0	0	3	11	5	1	7		21		S/Fines de Lucro	1.565.782
0	0	3	11	5	1	7		21		Gastos Corrientes	1.565.782
0	0	3	11	5	1	7		21	1	Moneda Nacional	1.565.782

M.H. y F.P.  
16

4



DISTRIBUCIÓN DE LÍMITES DEL GASTO

ASIGNACIÓN DE CRÉDITOS DEL PROGRAMA 46



SUBPR	PROY	FIN	F.F.	INC	PPAL	PAR	SPAR	ECON	MON	DENOMINACIÓN	IMPORTE
0	0	3	11	5	6					Transferencias a Universidades Nacionales	20.840.330
0	0	3	11	5	6	1				Transferencias a Univ. Nac. p/financiar	20.840.330
										Gastos Corrientes	
0	0	3	11	5	6	1		21		Gastos Corrientes	20.840.330
0	0	3	11	5	6	1		21	1	Moneda Nacional	20.840.330
0	0	3	11	5	7					Transf. a Inst. Prov. y Mun. para Fin. Gastos	18.745.193
										Corrientes	
0	0	3	11	5	7	1				Transferencias a Gobiernos Provinciales	12.129.249
0	0	3	11	5	7	1		21		Gastos Corrientes	12.129.249
0	0	3	11	5	7	1		21	1	Moneda Nacional	12.129.249
0	0	3	11	5	7	6				Transferencias a Gobiernos Municipales	6.615.944
0	0	3	11	5	7	6		21		Gastos Corrientes	6.615.944
0	0	3	11	5	7	6		21	1	Moneda Nacional	6.615.944
0	0	3	11	5	8					Transf. a Inst. Prov. y Mun. para Financ.	2.391.600
										Gastos de Capital	
0	0	3	11	5	8	1				Transferencias a Gobiernos Provinciales	600.000
0	0	3	11	5	8	1		22		Gastos de Capital	600.000
0	0	3	11	5	8	1		22	1	Moneda Nacional	600.000
0	0	3	11	5	8	6				Transferencias a Gobiernos Municipales	1.791.600
0	0	3	11	5	8	6		22		Gastos de Capital	1.791.600
0	0	3	11	5	8	6		22	1	Moneda Nacional	1.791.600
<b>TOTAL</b>											<b>191.338.047</b>

M.H. y F.P.  
16

4



DETALLE DE TRANSFERENCIAS (PARTIDAS INDICATIVAS)

ASIGNACIÓN DE CRÉDITOS DEL PROGRAMA 46

SUBPR	PROY	ACTOBR	FIN	FUN	F.F.	INC	PPAL	PAR	SPAR	UGEO	DENOMINACIÓN	IMPORTE
0	0	1									<b>Acciones Federales para la Protección de los Adultos Mayores</b>	<b>43.542.905</b>
0	0	1	3								SERVICIOS SOCIALES	43.542.905
0	0	1	3	2							Promoción y Asistencia Social	43.542.905
0	0	1	3	2	11						Tesoro Nacional	43.542.905
0	0	1	3	2	11	5					<b>Transferencias</b>	<b>43.542.905</b>
0	0	1	3	2	11	5	1				Transf. al Sector Privado para Financiar Gastos Corrientes	1.565.782
0	0	1	3	2	11	5	1	7			Transf. a Otras Instituc. Culturales y Soc. S/Fines de Lucro	1.565.782
0	0	1	3	2	11	5	1	7	9999		Sin discriminar	1.565.782
0	0	1	3	2	11	5	1	7	9999	2	Ciudad Autónoma de Buenos Aires	1.565.782
0	0	1	3	2	11	5	6				Transferencias a Universidades Nacionales	20.840.330
0	0	1	3	2	11	5	6	1			Transferencias a Univ. Nac. p/financiar Gastos Corrientes	20.840.330
0	0	1	3	2	11	5	6	1	849		Otras Universidades no especificadas	20.840.330
0	0	1	3	2	11	5	6	1	849	2	Ciudad Autónoma de Buenos Aires	20.840.330
0	0	1	3	2	11	5	7				Transf. a Inst. Prov. y Mun. para Fin. Gastos Corrientes	18.745.193
0	0	1	3	2	11	5	7	1			Transferencias a Gobiernos Provinciales	12.129.249
0	0	1	3	2	11	5	7	1	3001		Administración Central Provincial	12.129.249
0	0	1	3	2	11	5	7	1	3001	2	Ciudad Autónoma de Buenos Aires	12.129.249
0	0	1	3	2	11	5	7	6			Transferencias a Gobiernos Municipales	6.615.944
0	0	1	3	2	11	5	7	6	9999		Sin discriminar	6.615.944
0	0	1	3	2	11	5	7	6	9999	2	Ciudad Autónoma de Buenos Aires	6.615.944
0	0	1	3	2	11	5	8				Transf. a Inst. Prov. y Mun. para Financ. Gastos de Capital	2.391.600
0	0	1	3	2	11	5	8	1			Transferencias a Gobiernos Provinciales	600.000
0	0	1	3	2	11	5	8	1	3001		Administración central provincial	600.000
0	0	1	3	2	11	5	8	1	3001	2	Ciudad Autónoma de Buenos Aires	600.000
0	0	1	3	2	11	5	8	6			Transferencias a Gobiernos Municipales	1.791.600
0	0	1	3	2	11	5	8	6	9999		Sin discriminar	1.791.600
0	0	1	3	2	11	5	8	6	9999	2	Ciudad Autónoma de Buenos Aires	1.791.600
0	0	2									<b>Asistencia en Modalidad Residencial para Adultos Mayores</b>	<b>2.506.000</b>
0	0	2	3								SERVICIOS SOCIALES	2.506.000
0	0	2	3	2							Promoción y Asistencia Social	2.506.000
0	0	2	3	2	11						Tesoro Nacional	2.506.000
0	0	2	3	2	11	5					<b>Transferencias</b>	<b>2.506.000</b>
0	0	2	3	2	11	5	1				Transf. al Sector Privado para Financiar Gastos Corrientes	2.506.000

M.H. y F.P.  
16



DETALLE DE TRANSFERENCIAS (PARTIDAS INDICATIVAS)

ASIGNACIÓN DE CRÉDITOS DEL PROGRAMA 46

SUBPR	PROY	ACTOBR	FIN	FUN	F.F.	INC	PPAL	PAR	SPAR	UGEO	DENOMINACIÓN	IMPORTE
0	0	2	3	2	11	5	1	4			Ayudas Sociales a Personas	2.506.000
0	0	2	3	2	11	5	1	4			2 Ciudad Autónoma de Buenos Aires	2.506.000
<b>TOTAL</b>												<b>46.048.905</b>

M.H. y F.P.  
16

*Handwritten signature*



**LISTADO DE ACTIVIDADES ESPECIFICAS**

CÓDIGO	DENOMINACIÓN	UNIDAD EJECUTORA	CRÉDITO	RECURSOS HUMANOS	
				CARGOS	HS. DE CÁTEDRA
<b>Actividades:</b>					
01	Acciones Federales para la Protección de los Adultos Mayores	Secretaría Nacional de Niñez, Adolescencia y Familia	43.542.905	0	0
02	Asistencia en Modalidad Residencial para Adultos Mayores	Secretaría Nacional de Niñez, Adolescencia y Familia	147.795.142	91	0
<b>TOTAL:</b>			<b>191.338.047</b>	<b>91</b>	<b>0</b>

M.H. y F.P.
16

11



**RECURSOS HUMANOS DEL PROGRAMA 46**

CARGO O CATEGORÍA	CANTIDAD DE	
	CARGOS	HS. DE CÁTEDRA

**Planta Permanente**

Personal del Sistema Nacional de Empleo Público (SINEP)

A	1	0
B	5	0
C	21	0
D	36	0
E	28	0
<b>Subtotal Escalafón</b>	<b>91</b>	<b>0</b>
<b>TOTAL DEL PROGRAMA 46</b>	<b>91</b>	<b>0</b>

M.H. y F.P.
16

*41*



PROGRAMA 47

**PROMOCIÓN Y ASISTENCIA A LOS CENTROS DE DESARROLLO INFANTIL COMUNITARIOS**

**UNIDAD EJECUTORA SECRETARÍA NACIONAL DE NIÑEZ, ADOLESCENCIA Y FAMILIA**

Servicio Administrativo Financiero  
**341**

**DISTRIBUCIÓN DE LÍMITES DEL GASTO**

**ASIGNACIÓN DE CRÉDITOS DEL PROGRAMA 47**

SUBPR	PROY	FIN	F.F.	INC	PPAL	PAR	SPAR	ECON	MON	DENOMINACIÓN	IMPORTE
0	0	3								SERVICIOS SOCIALES	66.321.057
0	0	3	11							Tesoro Nacional	66.321.057
0	0	3	11	1						<b>Gastos en Personal</b>	<b>39.698.710</b>
0	0	3	11	1	1					Personal Permanente	8.773.552
0	0	3	11	1	1	1				Retribución del Cargo	3.694.943
0	0	3	11	1	1	1		21		Gastos Corrientes	3.694.943
0	0	3	11	1	1	1		21	1	Moneda Nacional	3.694.943
0	0	3	11	1	1	3				Retribuciones que no hacen al Cargo	2.809.485
0	0	3	11	1	1	3		21		Gastos Corrientes	2.809.485
0	0	3	11	1	1	3		21	1	Moneda Nacional	2.809.485
0	0	3	11	1	1	4				Sueldo Anual Complementario	542.036
0	0	3	11	1	1	4		21		Gastos Corrientes	542.036
0	0	3	11	1	1	4		21	1	Moneda Nacional	542.036
0	0	3	11	1	1	6				Contribuciones Patronales	1.727.088
0	0	3	11	1	1	6		21		Gastos Corrientes	1.727.088
0	0	3	11	1	1	6		21	1	Moneda Nacional	1.727.088
0	0	3	11	1	5					Asistencia Social al Personal	311.520
0	0	3	11	1	5	1				Seguros de Riesgo de Trabajo	293.520
0	0	3	11	1	5	1		21		Gastos Corrientes	293.520
0	0	3	11	1	5	1		21	1	Moneda Nacional	293.520
0	0	3	11	1	5	9				Otras Asistencias Sociales al Personal	18.000
0	0	3	11	1	5	9		21		Gastos Corrientes	18.000
0	0	3	11	1	5	9		21	1	Moneda Nacional	18.000
0	0	3	11	1	7					Gabinete de autoridades superiores	975.421
0	0	3	11	1	7			21		Gastos Corrientes	975.421
0	0	3	11	1	7			21	1	Moneda Nacional	975.421
0	0	3	11	1	8					Personal contratado	29.638.217

M.H. y F.P.  
16

4


DISTRIBUCIÓN DE LÍMITES DEL GASTO  
ASIGNACIÓN DE CRÉDITOS DEL PROGRAMA 47



SUBPR	PROY	FIN	F.F.	INC	PPAL	PAR	SPAR	ECON	MON	DENOMINACIÓN	IMPORTE
0	0	3	11	1	8	1				Retribuciones por contratos	15.847.085
0	0	3	11	1	8	1		21		Gastos Corrientes	15.847.085
0	0	3	11	1	8	1		21	1	Moneda Nacional	15.847.085
0	0	3	11	1	8	2				Adicionales al contrato	6.125.732
0	0	3	11	1	8	2		21		Gastos Corrientes	6.125.732
0	0	3	11	1	8	2		21	1	Moneda Nacional	6.125.732
0	0	3	11	1	8	3				Sueldo anual complementario	1.831.068
0	0	3	11	1	8	3		21		Gastos Corrientes	1.831.068
0	0	3	11	1	8	3		21	1	Moneda Nacional	1.831.068
0	0	3	11	1	8	5				Contribuciones patronales	5.834.332
0	0	3	11	1	8	5		21		Gastos Corrientes	5.834.332
0	0	3	11	1	8	5		21	1	Moneda Nacional	5.834.332
0	0	3	11	2						<b>Bienes de Consumo</b>	<b>2.871.320</b>
0	0	3	11	2				21		Gastos Corrientes	2.871.320
0	0	3	11	2				21	1	Moneda Nacional	2.871.320
0	0	3	11	3						<b>Servicios No Personales</b>	<b>3.942.804</b>
0	0	3	11	3	1					Servicios Básicos	42.500
0	0	3	11	3	1			21		Gastos Corrientes	42.500
0	0	3	11	3	1			21	1	Moneda Nacional	42.500
0	0	3	11	3	2					Alquileres y Derechos	2.500
0	0	3	11	3	2			21		Gastos Corrientes	2.500
0	0	3	11	3	2			21	1	Moneda Nacional	2.500
0	0	3	11	3	3					Mantenimiento, Reparación y Limpieza	340.900
0	0	3	11	3	3			21		Gastos Corrientes	340.900
0	0	3	11	3	3			21	1	Moneda Nacional	340.900
0	0	3	11	3	5					Servicios Comerciales y Financieros	64.465
0	0	3	11	3	5			21		Gastos Corrientes	64.465
0	0	3	11	3	5			21	1	Moneda Nacional	64.465
0	0	3	11	3	7					Pasajes y Viáticos	600.000
0	0	3	11	3	7			21		Gastos Corrientes	600.000
0	0	3	11	3	7			21	1	Moneda Nacional	600.000
0	0	3	11	3	9					Otros Servicios	2.892.439
0	0	3	11	3	9			21		Gastos Corrientes	2.892.439
0	0	3	11	3	9			21	1	Moneda Nacional	2.892.439
0	0	3	11	4						<b>Bienes de Uso</b>	<b>7.557.233</b>
0	0	3	11	4	3					Maquinaria y Equipo	7.557.233
0	0	3	11	4	3			22		Gastos de Capital	7.557.233
0	0	3	11	4	3			22	1	Moneda Nacional	7.557.233
0	0	3	11	5						<b>Transferencias</b>	<b>12.250.990</b>
0	0	3	11	5	1					Transf. al Sector Privado para Financiar	3.851.000
0	0	3	11	5	1	4				Gastos Corrientes	1.570.594
0	0	3	11	5	1	4		21		Ayudas Sociales a Personas	1.570.594
0	0	3	11	5	1	4		21	1	Moneda Nacional	1.570.594
0	0	3	11	5	1	7				Transf. a Otras Instituc. Culturales y Soc.	1.800.000
0	0	3	11	5	1	7		21		S/Fines de Lucro	1.800.000
0	0	3	11	5	1	7		21		Gastos Corrientes	1.800.000
0	0	3	11	5	1	7		21	1	Moneda Nacional	1.800.000

M.H. y F.P.  
16

4



**DISTRIBUCIÓN DE LÍMITES DEL GASTO**  
**ASIGNACIÓN DE CRÉDITOS DEL PROGRAMA 47**

SUBPR	PROY	FIN	F.F.	INC	PPAL	PAR	SPAR	ECON	MON	DENOMINACIÓN	IMPORTE
0	0	3	11	5	1	8				Transferencias a Cooperativas	480.406
0	0	3	11	5	1	8		21		Gastos Corrientes	480.406
0	0	3	11	5	1	8		21	1	Moneda Nacional	480.406
0	0	3	11	5	2					Transf. al Sector Privado para Financiar Gastos Capital	200.000
0	0	3	11	5	2	4				Transf. a Otras Inst. Cult. y Sociales sin Fines de Lucro	200.000
0	0	3	11	5	2	4		22		Gastos de Capital	200.000
0	0	3	11	5	2	4		22	1	Moneda Nacional	200.000
0	0	3	11	5	6					Transferencias a Universidades Nacionales	4.999.990
0	0	3	11	5	6	1				Transferencias a Univ. Nac. p/financiar Gastos Corrientes	4.999.990
0	0	3	11	5	6	1		21		Gastos Corrientes	4.999.990
0	0	3	11	5	6	1		21	1	Moneda Nacional	4.999.990
0	0	3	11	5	7					Transf. a Inst. Prov. y Mun. para Fin. Gastos Corrientes	2.790.000
0	0	3	11	5	7	1				Transferencias a Gobiernos Provinciales	1.490.000
0	0	3	11	5	7	1		21		Gastos Corrientes	1.490.000
0	0	3	11	5	7	1		21	1	Moneda Nacional	1.490.000
0	0	3	11	5	7	6				Transferencias a Gobiernos Municipales	1.300.000
0	0	3	11	5	7	6		21		Gastos Corrientes	1.300.000
0	0	3	11	5	7	6		21	1	Moneda Nacional	1.300.000
0	0	3	11	5	8					Transf. a Inst. Prov. y Mun. para Financ. Gastos de Capital	410.000
0	0	3	11	5	8	1				Transferencias a Gobiernos Provinciales	310.000
0	0	3	11	5	8	1		22		Gastos de Capital	310.000
0	0	3	11	5	8	1		22	1	Moneda Nacional	310.000
0	0	3	11	5	8	6				Transferencias a Gobiernos Municipales	100.000
0	0	3	11	5	8	6		22		Gastos de Capital	100.000
0	0	3	11	5	8	6		22	1	Moneda Nacional	100.000

M.H. y F.P.	TOTAL	66.321.057
16		

47