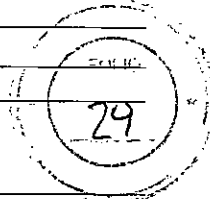


PRESUPUESTO 2016

MODIFICACIONES PRESUPUESTARIAS - CREDITOS (GASTOS FIGURATIVOS)

Administración Central

Jurisdicción : 75 Ministerio de Trabajo, Empleo y Seguridad Social
 Sub-Jurisdicción : 0



FF	INC	PPAL	PAR	SUBP	DENOMINACIÓN	IMPORTE EN \$
15					Crédito Interno	76.000.000.000
	9				Gastos Figurativos	76.000.000.000
		1			Gastos Fig. de la Adm. Nac. p/Transacciones Corrientes	76.000.000.000
			3		Contribución a Instituciones de Seguridad Social	76.000.000.000
				850	Administración Nacional de la Seguridad Social	76.000.000.000
TOTAL GASTOS FIGURATIVOS						76.000.000.000

Handwritten signature or mark.

Handwritten checkmark.


PLANILLA ANEXA AL ARTICULO 1

PRESUPUESTO 2016

MODIFICACIONES PRESUPUESTARIAS - CREDITOS (GASTOS CORRIENTES Y DE CAPITAL)

Instituciones de Seguridad Social

Jurisdicción : 75 Ministerio de Trabajo, Empleo y Seguridad Social
 Entidad : 850 Administración Nacional de la Seguridad Social
 Programa : 16 Prestaciones Previsionales
 Sub-Programa : 1 Prestaciones Previsionales del Régimen de Reparto
 Proyecto : 0



FIN	FF	ECON	INC	PPAL	PAR	SUBP	DENOMINACIÓN	IMPORTE EN S
3							SERVICIOS SOCIALES	38.000 000.002
	15						Crédito Interno	38.000 000.002
		21					Gastos Corrientes	38.000 000.002
			5				Transferencias	38.000 000.002
				1			Transf. al Sector Privado para Financiar Gastos Corrientes	38.000 000.002
					1		Jubilaciones y/o retiros	38.000 000.002
TOTAL SUB-PROGRAMA								38.000 000.002

1

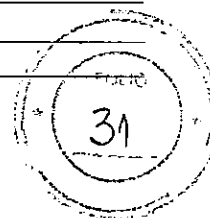
PLANILLA ANEXA AL ARTICULO 1

PRESUPUESTO 2016

MODIFICACIONES PRESUPUESTARIAS - CREDITOS (GASTOS CORRIENTES Y DE CAPITAL)

Instituciones de Seguridad Social

Jurisdicción : 75 Ministerio de Trabajo, Empleo y Seguridad Social
 Entidad : 850 Administración Nacional de la Seguridad Social
 Programa : 16 Prestaciones Previsionales
 Sub-Programa : 3 Prestaciones Previsionales por Moratoria Previsional
 Proyecto : 0



FIN	FF	ECON	INC	PPAL	PAR	SUBP	DENOMINACIÓN	IMPORTE EN \$
3							SERVICIOS SOCIALES	37.999.999.998
	15						Crédito Interno	37.999.999.998
		21					Gastos Corrientes	37.999.999.998
			5				Transferencias	37.999.999.998
				1			Transf. al Sector Privado para Financiar Gastos Corrientes	37.999.999.998
					1		Jubilaciones y/o retiros	37.999.999.998
TOTAL SUB-PROGRAMA								37.999.999.998
TOTAL PROGRAMA								76.000.000.000
TOTAL GASTOS CORRIENTES Y DE CAPITAL								76.000.000.000
TOTAL ENTIDAD								76.000.000.000


✓

PRESUPUESTO 2016

MODIFICACIONES PRESUPUESTARIAS - RECURSOS (FUENTES FINANCIERAS)

Administración Central

Jurisdicción : 90 Servicio de la Deuda Pública
 Sub-Jurisdicción : 0



TIPO	CLASE	CONCEPTO	SUBCONC	DENOMINACIÓN	IMPORTE EN \$
	36			Colocación de Deuda	76.000.000.000
		1		Deuda en Moneda Nacional	76.000.000.000
			2	Colocación de Deuda en Moneda Nacional a Largo Plazo	76.000.000.000
			11	Titulos Públicos	76.000.000.000
TOTAL FUENTES FINANCIERAS					76.000.000.000

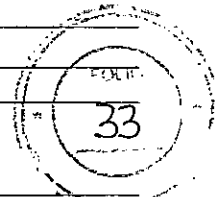
1

PRESUPUESTO 2016

MODIFICACIONES PRESUPUESTARIAS - RECURSOS (CONTRIBUCIONES FIGURATIVAS)

Instituciones de Seguridad Social

Jurisdicción : 75 Ministerio de Trabajo, Empleo y Seguridad Social
 Entidad : 850 Administración Nacional de la Seguridad Social



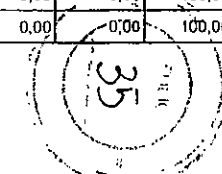
TIPO	CLASE	CONCEPTO	SUBCONC	DENOMINACIÓN	IMPORTE EN \$
	41			Contribuciones Figurativas	76.000.000.000
		1		Contribuciones para Financiar Gastos Corrientes	76.000.000.000
			1	Contrib. de la Adm. Central para Financiar Gastos Corrientes	76.000.000.000
			1	Ejercicio vigente	76.000.000.000
TOTAL CONTRIBUCIONES FIGURATIVAS					76.000.000.000
TOTAL ENTIDAD					76.000.000.000

1


CONTRATACIÓN DE OBRAS O ADQUISICIÓN DE BIENES Y SERVICIOS CON INCIDENCIA EN EJERCICIOS FUTUROS															
JURISDICCIÓN	SERVICIO	PROGRAMA	SUBPROGRAMA	PROYECTO	OBRA DE INVERSIÓN	IMPORTE A DEVENGAR (en pesos)					AVANCE FÍSICO (en porcentaje)				
						2016	2017	2018	RESTO	TOTAL	2016	2017	2018	RESTO	TOTAL
30	325	1	0	1	Refuncionalización y Puesta en Valor de la Sede Central del Ministerio de Interior, Obras Públicas y Vivienda	29.135.160	203.925.120	58.264.320	-	291.324.600	10,00	70,00	20,00	0,00	100,00
30	613	20	2	36	Construcción de Sistema de Agua Potable - Concordia - Entre Ríos (PAYS II)	500.000	115.694.768	241.855.379	97.826.314	455.876.461	0,00	23,95	53,10	22,95	100,00
30	613	20	2	37	Construcción de Sistema Acueducto Oeste - Mar del Plata - Buenos Aires	500.000	139.171.110	346.713.796	124.411.144	610.796.050	0,00	21,57	56,82	21,61	100,00
30	613	20	3	72	Ampliación de Planta de Tratamiento Desagües Cloacales - San Carlos de Bariloche - Río Negro (PAYS II)	500.000	105.123.590	127.437.628	52.777.152	285.838.370	0,00	35,00	45,00	20,00	100,00
30	613	20	3	73	Construcción Sistema de Desagüe Cloacal - Villa La Angostura - Neuquén	500.000	57.496.486	57.815.594	-	115.812.080	0,00	48,25	51,75	0,00	100,00
30	613	20	3	76	Construcción de Planta de Desagües Cloacales - Pinamar - Buenos Aires	500.000	29.086.183	100.322.127	15.543.952	145.452.262	0,00	19,00	69,30	11,70	100,00
30	613	20	3	77	Ampliación de Sistema de Recolección y Tratamiento de Efluentes - Cuenca El Paramillo - Mendoza	500.000	111.765.183	277.627.802	576.901.405	966.794.390	0,00	10,45	27,45	62,10	100,00
30	613	20	3	80	Rehabilitación Planta de Desagües Cloacales - Las Catonas Moreno- Buenos Aires (PAYS II)	500.000	223.074.761	60.563.863	-	284.138.624	0,00	77,50	22,50	0,00	100,00
30	613	20	3	81	Rehabilitación Planta de Desagües Cloacales - Ferrari Merlo- Buenos Aires (PAYS II)	500.000	223.074.761	60.563.863	-	284.138.624	0,00	77,50	22,50	0,00	100,00
30	613	20	3	82	Rehabilitación Planta de Desagües Cloacales - Bella Vista- Buenos Aires (PAYS II)	500.000	223.074.761	60.563.863	-	284.138.624	0,00	77,50	22,50	0,00	100,00
57	327	61	0	2	Desarrollo del Sistema de Ómnibus de Tránsito Rápido y Carriles Exclusivos - Metrobus Lanus	21.728.824	230.624.118	47.647.059	-	300.000.000	7,00	77,00	16,00	0,00	100,00
57	327	61	0	2	Desarrollo del Sistema de Ómnibus de Tránsito Rápido y Carriles Exclusivos - Metrobus Morón	21.728.824	230.624.118	47.647.059	-	300.000.000	7,00	77,00	16,00	0,00	100,00
57	327	61	0	2	Desarrollo del Sistema de Ómnibus de Tránsito Rápido y Carriles Exclusivos - Metrobus 3 de Febrero	14.485.882	153.749.412	31.764.706	-	200.000.000	7,00	77,00	16,00	0,00	100,00
57	327	61	0	2	Desarrollo del Sistema de Ómnibus de Tránsito Rápido y Carriles Exclusivos - Metrobus Mar del Plata	14.485.882	153.749.412	31.764.706	-	200.000.000	7,00	77,00	16,00	0,00	100,00
57	327	61	0	2	Desarrollo del Sistema de Ómnibus de Tránsito Rápido y Carriles Exclusivos - Metrobus Córdoba	5.000.000	100.000.000	20.000.000	-	125.000.000	4,00	80,00	16,00	0,00	100,00
57	327	61	0	2	Desarrollo del Sistema de Ómnibus de Tránsito Rápido y Carriles Exclusivos - Metrobus Corrientes	5.000.000	100.000.000	20.000.000	-	125.000.000	4,00	80,00	16,00	0,00	100,00
57	327	61	0	2	Desarrollo del Sistema de Ómnibus de Tránsito Rápido y Carriles Exclusivos - Metrobus Rosario II	5.000.000	100.000.000	20.000.000	-	125.000.000	4,00	80,00	16,00	0,00	100,00
57	327	61	0	2	Desarrollo del Sistema de Ómnibus de Tránsito Rápido y Carriles Exclusivos - Metrobus Neuquén	5.000.000	100.000.000	20.000.000	-	125.000.000	4,00	80,00	16,00	0,00	100,00
57	327	61	0	2	Desarrollo del Sistema de Ómnibus de Tránsito Rápido y Carriles Exclusivos - Pavimentación y Rehabilitación de Calzadas y Veredas	299.357.647	2.294.760.000	105.882.353	-	2.700.000.000	11,00	84,00	5,00	0,00	100,00
57	327	61	0	2	Desarrollo del Sistema de Ómnibus de Tránsito Rápido y Carriles Exclusivos - Infraestructura Hidráulica	2.259.118	8.035.000	39.705.882	-	50.000.000	11,00	84,00	5,00	0,00	100,00
57	327	61	0	2	Desarrollo del Sistema de Ómnibus de Tránsito Rápido y Carriles Exclusivos - Alumbrado Público	27.419.708	209.345.000	13.235.294	-	250.000.000	11,00	84,00	5,00	0,00	100,00
57	327	61	0	2	Desarrollo del Sistema de Ómnibus de Tránsito Rápido y Carriles Exclusivos - Mejora Refugios y Mobiliario	32.903.847	251.214.000	15.882.353	-	300.000.000	11,00	84,00	5,00	0,00	100,00
57	327	61	0	3	Desarrollo e Implementación de Ciclovías y Bicisendas	79.672.353	645.621.765	174.705.882	-	1.100.000.000	7,00	77,00	16,00	0,00	100,00
57	327	61	0	4	Puesta en Valor de la Estación de Ómnibus de Retiro	40.609.957	286.129.174	123.260.870	-	450.000.000	9,00	64,00	27,00	0,00	100,00
57	327	82	0	5	Soterramiento del Ferrocarril Sarmiento	300.000.000	8.940.000.000	8.940.000.000	26.820.000.000	45.000.000.000	1,00	20,00	19,00	60,00	100,00
57	327	62	0	18	Construcción de Estación Subterránea Constitución - Red de Expresos Regionales	186.379.149	1.032.769.787	689.361.702	1.091.489.362	3.000.000.000	6,00	34,00	23,00	37,00	100,00

34

CONTRATACIÓN DE OBRAS O ADQUISICIÓN DE BIENES Y SERVICIOS CON INCIDENCIA EN EJERCICIOS FUTUROS															
JURISDICCIÓN	SERVICIO	PROGRAMA	SUBPROGRAMA	PROYECTO	OBRA DE INVERSIÓN	IMPORTE A DEVENGAR (en pesos)					AVANCE FÍSICO (en porcentaje)				
						2016	2017	2018	RESTO	TOTAL	2016	2017	2018	RESTO	TOTAL
57	327	62	0	16	Construcción Estación Central Obelisco - Red de Expresos Regionales	373.329.573	4.054.734.257	2.764.340.426	4.837.595.745	12.030.000.000	4,00	33,00	23,00	40,00	100,00
57	327	62	0	18	Construcción Estación Retiro Subterránea de las Líneas Mitre y Sarmiento y Distribuidor Retiro - Red de Expresos Regionales	487.560	10.599.640		-	11.087.200	5,00	95,00	0,00	0,00	100,00
57	327	62	0	18	Construcción Estación Correo Central de las Líneas Mitre y Sarmiento	329.880	10.922.419		-	11.252.299	3,00	97,00	0,00	0,00	100,00
57	327	62	0	18	Construcción Estación 9 de Julio Subterránea de las Líneas Mitre y Sarmiento	468.855	15.523.945		-	15.992.800	3,00	97,00	0,00	0,00	100,00
57	327	62	0	18	Construcción Estación Plaza Miserere Subterránea de la Líneas Mitre y Sarmiento	468.855	15.523.945		-	15.992.800	3,00	97,00	0,00	0,00	100,00
57	327	62	0	18	Construcción de Viaducto Línea Mitre: Retiro - Tigre	166.379.149	632.769.787	609.361.702	1.091.489.362	2.500.000.000	6,00	34,00	23,00	37,00	100,00
57	327	62	0	19	Reelectrificación Línea Mitre - Hasta Nuñez	124.627.021	746.649.574	517.021.277	861.702.128	2.250.000.000	6,00	34,00	23,00	37,00	100,00
57	327	62	0	19	Puesta en Valor Línea Mitre - Empalme Bancaari	9.970.162	59.731.966	41.361.702	68.936.170	180.000.000	6,00	34,00	23,00	37,00	100,00
57	327	62	0	20	Electrificación Ferrocarril San Martín	139.784.362	774.577.340	517.021.277	818.617.021	2.250.000.000	8,00	34,00	23,00	37,00	100,00
57	327	62	0	20	Puesta en Valor Viaducto San Martín y Tercer Vía	186.379.149	1.032.769.787	689.361.702	1.091.489.362	3.000.000.000	6,00	34,00	23,00	37,00	100,00
57	327	62	0	20	Puesta en Valor Subestación Ferrocarril San Martín	46.594.787	258.192.447	172.340.426	272.872.340	750.000.000	6,00	34,00	23,00	37,00	100,00
57	327	62	0	21	Puesta en Valor Viaducto Belgrano Sur - Segunda Etapa	123.953.362	642.004.085	413.617.021	620.425.532	1.600.000.000	7,00	36,00	23,00	34,00	100,00
57	327	62	0	21	Puesta en Valor Viaducto Doble Vía Tapiales - Aldo Bonzi - Línea Belgrano Sur	123.953.362	642.004.085	413.617.021	620.425.532	1.800.000.000	7,00	36,00	23,00	34,00	100,00
57	327	62	0	21	Puesta en Línea G Sector Saenz - Tapiales: Renovación Integral de Vías y Sistema de Señales - Línea Belgrano Sur	54.746.068	283.551.804	182.680.651	274.021.277	795.000.000	7,00	36,00	23,00	34,00	100,00
57	327	62	0	21	Puesta en Valor Línea M Sector Aldo Bonzi - Estación Marinos del Cruce General Belgrano: Renovación Integral de Vías e Instalación Islas de Señalamiento	80.569.685	417.302.655	268.851.064	403.276.597	1.170.000.001	7,00	36,00	23,00	34,00	100,00
57	327	62	0	21	Puesta en Valor Línea G Sector Tapiales - Gonzales Catán: Instalación de Islas de Señalamiento	28.922.451	149.800.953	96.510.638	144.765.958	420.000.000	7,00	36,00	23,00	34,00	100,00
57	327	62	0	22	Construcción Nueva Vía Tramo Zarate - Pilar y Señalamiento - Circunvalación de Cargas	145.375.736	805.560.434	1.389.063.830	-	2.340.000.000	7,00	36,00	23,00	34,00	100,00
57	327	62	0	22	Puesta en Valor Bitrocha Tramo Zarate - Pilar - Circunvalación de Cargas	130.465.404	722.938.851	1.246.595.745	-	2.100.000.000	7,00	36,00	23,00	34,00	100,00
57	327	62	0	22	Construcción Nueva Vía Tramo Pilar - Palomar - Circunvalación de Cargas	64.300.806	356.305.577	614.393.617	-	1.035.000.000	7,00	36,00	23,00	34,00	100,00
57	327	62	0	23	Mejoramiento Conectividad Ferrocarril Belgrano Sur: Elevación del Viaducto	11.501.475	220.075.500	313.310.025	-	544.887.000	2,00	40,00	58,00	0,00	100,00
57	327	62	0	23	Mejoramiento Conectividad Ferrocarril Belgrano Sur: Eliminación de 4 Pasos a Nivel	113.698	5.272.802	-	-	5.386.500	2,00	98,00	0,00	0,00	100,00
57	327	62	0	23	Mejoramiento Conectividad Ferrocarril Belgrano Sur: Apertura de Calles	99.735	2.735.265	-	-	2.835.000	4,00	96,00	0,00	0,00	100,00
57	327	62	0	23	Mejoramiento Conectividad Ferrocarril Belgrano Sur: Prolongación del Tendido Ferroviario	1.231.019	33.760.981	52.488.000	-	87.480.000	1,00	39,00	60,00	0,00	100,00
57	604	22	16	29	Ruta Nacional N° 9 - Tramo: Puente sobre Río Dos Ríos	17.142.858	51.428.571	11.428.571	-	80.000.000	37,50	62,50	0,00	0,00	100,00
57	604	22	16	30	Ruta Nacional N° 9 - Tramo: Puente sobre Río Los Mistoles	17.142.858	51.428.571	11.428.571	-	80.000.000	37,50	62,50	0,00	0,00	100,00
57	604	22	16	31	Ruta Nacional N° 7 - Tramo: Puente sobre Arroyo Seco	20.000.000	8.500.000	-	-	28.500.000	90,00	10,00	0,00	0,00	100,00



CONTRATACIÓN DE OBRAS O ADQUISICIÓN DE BIENES Y SERVICIOS CON INCIDENCIA EN EJERCICIOS FUTUROS															
JURISDICCIÓN	SERVICIO	PROGRAMA	SUBPROGRAMA	PROYECTO	OBRA DE INVERSIÓN	IMPORTE A DEVENGAR (en pesos)					AVANCE FÍSICO (en porcentaje)				
						2016	2017	2018	RESTO	TOTAL	2016	2017	2018	RESTO	TOTAL
57	604	22	16	32	Ruta Nacional N° 7 - Tramo: Puente sobre Río Vinchina	20.000.000	8.500.000	-	-	28.500.000	90,00	10,00	0,00	0,00	100,00
57	604	22	16	33	Ruta Nacional N° 1 Variante 22: Tramo Corredor del Comahue - Sección Tercer puente Neuquén - Cipolletti	71.026.741	17.756.685	-	-	88.783.427	90,00	10,00	0,00	0,00	100,00
57	604	22	17	55	Ruta Nacional N° 33 - Tramo Bahía Blanca - Pigué - Sección: Intersección Ruta Nacional N° 3 - Ex Ruta Nacional N° 33	3.872.340	174.255.320	185.872.340	-	364.000.000	11,00	51,00	38,00	0,00	100,00
57	604	22	17	57	Ruta Nacional N° 5 - Tramo Luján - Carlos Casares Sección Luján - Bragado - Duplicación de Calzada	8.571.351	385.710.798	411.424.851	-	805.707.000	11,00	51,00	38,00	0,00	100,00
57	604	22	17	59	Ruta Nacional N° 5 - Tramo Luján - Carlos Casares Sección Variante en Autopista Luján	158.918.919	544.864.865	136.216.216	-	840.000.000	35,00	65,00	0,00	0,00	100,00
57	604	22	17	60	Ruta Nacional N° 38 - Tramo: Camino de la Sierra - Sección: Costa Azul y Puente sobre Dique San Roque	14.893.617	670.212.766	714.893.617	-	1.400.000.000	11,00	51,00	38,00	0,00	100,00
57	604	22	17	61	Ruta Nacional N° 9 - Tramo: Corredor del Noroeste Argentino - Sección: Acceso Cadillal - Acceso Raco	152.600.000	523.200.000	523.200.000	174.400.000	1.373.400.000	21,00	38,00	38,00	3,00	100,00
57	669	16	0	10	Construcción o Ampliación de Edificio para la Extinción de Incendios - Aeroparque Provincia de Buenos Aires	5.740.569	22.962.277	-	-	28.702.846	20,00	80,00	0,00	0,00	100,00
57	669	16	0	11	Construcción o Ampliación de Edificio para la Extinción de Incendios - Bariloche - Provincia de Río Negro	7.052.572	28.210.289	-	-	35.262.861	20,00	80,00	0,00	0,00	100,00
57	669	16	0	12	Construcción o Ampliación de Edificio para la Extinción de Incendios - Córdoba - Provincia de Córdoba	7.450.043	29.800.172	-	-	37.250.215	20,00	80,00	0,00	0,00	100,00
57	669	16	0	13	Construcción o Ampliación de Edificio para la Extinción de Incendios - Provincia de Tucumán	6.718.002	30.655.540	-	-	37.373.542	20,00	80,00	0,00	0,00	100,00
57	669	16	0	14	Construcción o Ampliación de Edificio para la Extinción de Incendios - Provincia de Neuquén	6.111.093	24.444.372	-	-	30.555.465	20,00	80,00	0,00	0,00	100,00
57	889	16	0	15	Construcción o Ampliación de Edificio para la Extinción de Incendios - Provincia de Salta	19.617.679	13.078.453	-	-	32.696.132	50,00	50,00	0,00	0,00	100,00
81	317	62	0	43	Construcción Relleno Sanitario en Centro Ambiental Chanchillos y Playón de Compostaje, Planta de Transferencia San Pedro y Saneamiento BCA, Palpatá y el Pongo - Provincia de Jujuy	67.910.850	126.120.150	-	-	194.031.000	35,00	65,00	0,00	0,00	100,00
TOTALES						3.513.487.795	31.072.545.438	24.028.986.590	40.058.966.351	98.673.986.173					



CONTRATACIÓN DE OBRAS O ADQUISICIÓN DE BIENES Y SERVICIOS CON INCIDENCIA EN EJERCICIOS FUTUROS				
REFERENCIAS DE LOS CÓDIGOS DE LOS CUADROS				
JURISDICCIÓN	SERVICIO	PROGRAMA	SUBPROGRAMA	DENOMINACIÓN
		30		Ministerio de Interior, Obras Públicas y Servicios
30		325		Ministerio de Interior, Obras Públicas y Servicios
30	325	1	0	Actividades Centrales
30		613		Ente Nacional de Obras Hídricas de Saneamiento
30	613	20	0	Asistencia Técnico - Financiera y Desarrollo de Infraestructura para el Saneamiento
30	613	20	2	Desarrollo de Infraestructura de Agua Potable
30	613	20	3	Desarrollo de Infraestructura Cloacal
		57		Ministerio de Transporte
57		327		Ministerio de Transporte
57	327	61	0	Formulación y Ejecución de Políticas de Transporte Automotor
57	327	62	0	Formulación y Ejecución Políticas de Transporte Ferroviario
57		604		Dirección Nacional de Vialidad
57	604	22	0	Construcciones
57	604	22	16	Obras de Mejoramiento y Reposición de Puentes - Fase II
57	604	22	17	Mejoramiento y Reposición de Rutas Fase IX
57		669		Administración Nacional de Aviación Civil
57	604	16	0	Regulación, Fiscalización y Administración de la Aviación Civil
		81		Ministerio de Ambiente y Desarrollo Sustentable
81		317		Ministerio de Ambiente y Desarrollo Sustentable
30	325	62	0	Coordinación de Políticas Ambientales

