



Ministerio de Desarrollo Social

E-10135-2016

214

Anexo A

ESPECIFICACIONES TÉCNICAS GENERALES

Fabricación y provisión de **Puestos de Venta Móviles (PVM)** con estructura metálica y cerramientos de lona vinílica PVC impresa, estantes de madera y spots de iluminación.

Se cotizará en módulos compuestos por 5 espacios de venta.

El listado y cantidad de piezas se detalla en planilla anexa.

Los PVM se entregarán a pie de fábrica, desarmados, debidamente embalados e identificados, con la necesaria protección para su transporte y manipuleo.

Dimensiones

Ancho: 2,00 m (exterior)

Profundidad: 1,80 m

Altura: 1,75 / 2,10 m

ESPECIFICACIONES TÉCNICAS PARTICULARES

Estructura:

Estructura de tubo estructural de acero de 25X25 mm y encastres a espiga/enchufe de 20X20mm con un espesor de 0,8 mm o superior aprobado por norma IRAM-IAS U500-2592.

El encastre entre la pieza E4 (Tirante soporte estante) y las piezas E1, E2 y E3 (Cabeceras) será machimbrado según detalle.

Las uniones se ejecutarán mediante soldadura eléctrica por arco con electrodo revestido (SMAW) cumpliendo las especificaciones emanadas del Reglamento CIRSOC 304.

Todas las superficies metálicas serán cubiertas con convertidor de óxido 3 en 1 (Convertidor + Antióxido + Esmalte) - (color blanco), Esmalte monocomponente convertidor de óxido hasta alcanzar una grosor de 40µ de película seca con un rendimiento mínimo de 10 m²/l.

Lonas:

Lona de PVC con refuerzo de tejido entramado de poliéster, torsionado de alta tenacidad, baja contracción y baja elongación, con pigmentos inalterables a la acción del sol e impermeable 100%.

ppp
8



Ministerio de Desarrollo Social

E-10135-2016

215
Anexo A

Características	Unidad	Valores obtenidos	Norma de ensayo
Soporte	gr/m2	176 (8x8)-	
Peso por metro cuadrado	gr/m2	660 ± 20-	
Peso por metro lineal	gr	1000 ± 20-	
Espesor	mic	530 ± 20-	
Resistencia al desgarro Tongue N	Urdimbre 117 / Trama 135		IRAM-INTI-CIT/G7562
Resistencia a la tracción	N/cm Urdimbre 410 / Trama 160		IRAM 7509
Resistencia a la delaminación	DaN		IRAM 7549
Resistencia a la penetración de agua columna de 60 cm			IRAM 7547
Resistencia a la abrasión			IRAM 7575 – 7,4
Pegajosidad			IRAM 7550
Pérdida de plastificante	%	0.5	IRAM 13336 Variante B
Grado de gelación	N		IRAM 7575
Resistencia al tratamiento con GAS OIL %			IRAM 7575 – 7,3
Temperatura de fragilidad	°C-	20	IRAM 7551
Ojales de aluminio zincado Gromm USA N#2 (25) cada 50 cm máximo.			
Ojales de Pvc termosoldado en cenefa cada 25 cm.			

Las lonas de Cenefa, Cabeceras y Faldones (piezas L1, L2, L4 y parte de L5), serán ploteadas mediante impresión ecosolventada en alta resolución (1440DPI) según modelo y archivo digital provisto por el MDS.

Las gráficas se incluyen en el presente sólo a título indicativo pudiendo ser modificadas al momento de la ejecución.

Accesorios:

Cada PVM incluye un (1) mostrador de madera maciza dura o semidura de 1,95 X 0,50 m, de una pulgada (1") de espesor, debidamente secada y estacionada a fin de garantizar su estabilidad dimensional.

Las superficies superiores y laterales serán cepilladas y lijadas, libres de asperezas, los bordes serán canteados a fin de evitar cantos vivos.

El mismo se entregará sujeto a la pieza E4 (tirante soporte de estante) mediante cinco (5) tornillos galvanizados de 1 y ½" con sus respectivas arandelas.

La madera de los mostradores será tratada con insecticida, antifunguicida y terminación superficial con laca poliuretánica transparente semi-mate con protector UV hasta saturar una densidad de 3m2/litro.

Handwritten signature and initials.



Ministerio de Desarrollo Social

E-10135-2016

Anexo A

216

Cada PVM será provisto de un spot portátil con sujeción tipo mordaza para lámpara incandescente tipo E27 en chapa esmaltada blanca y cumpliendo especificaciones IRAM. El proveedor entregará un paquete de doscientos (200) precintos plásticos por módulo y cien (100) tornillos galvanizados con sus respectivas arandelas también por módulo.

DETALLE DE PIEZAS PARA ARMADO DE MÓDULO DE CINCO (5) PUNTOS DE VENTA					
	Código	Denominación	Cantidad	Ficha/Plano	Observaciones
ESTRUCTURA	E1	Estructura Cabecera Izquierda	1	1	
	E2	Estructura Cabecera Derecha	1	2	
	E3	Estructura Central	4	3	
	E4	Tirante Soporte de Estante	5	4	
	E5	Tirante Trasero Inferior	5	4	
	E6	Estructura Techo	5	5	
LONAS	L1	Lona Cabecera Izquierda	1	6	
	L2	Lona Cabecera Derecha	1	7	
	L3	Lona Intermedia	4	8	
	L4	Lona Faldón	5	9	
	L5	Lona Techo y Cenefa	5	10	
ACCESORIOS	M1	Mostrador	5	11	
	I1	Spot Iluminación	5		
		Precintos Plásticos	200		
		Tornillos 5mm	100		
		Tornillos 1 1/2"	25		

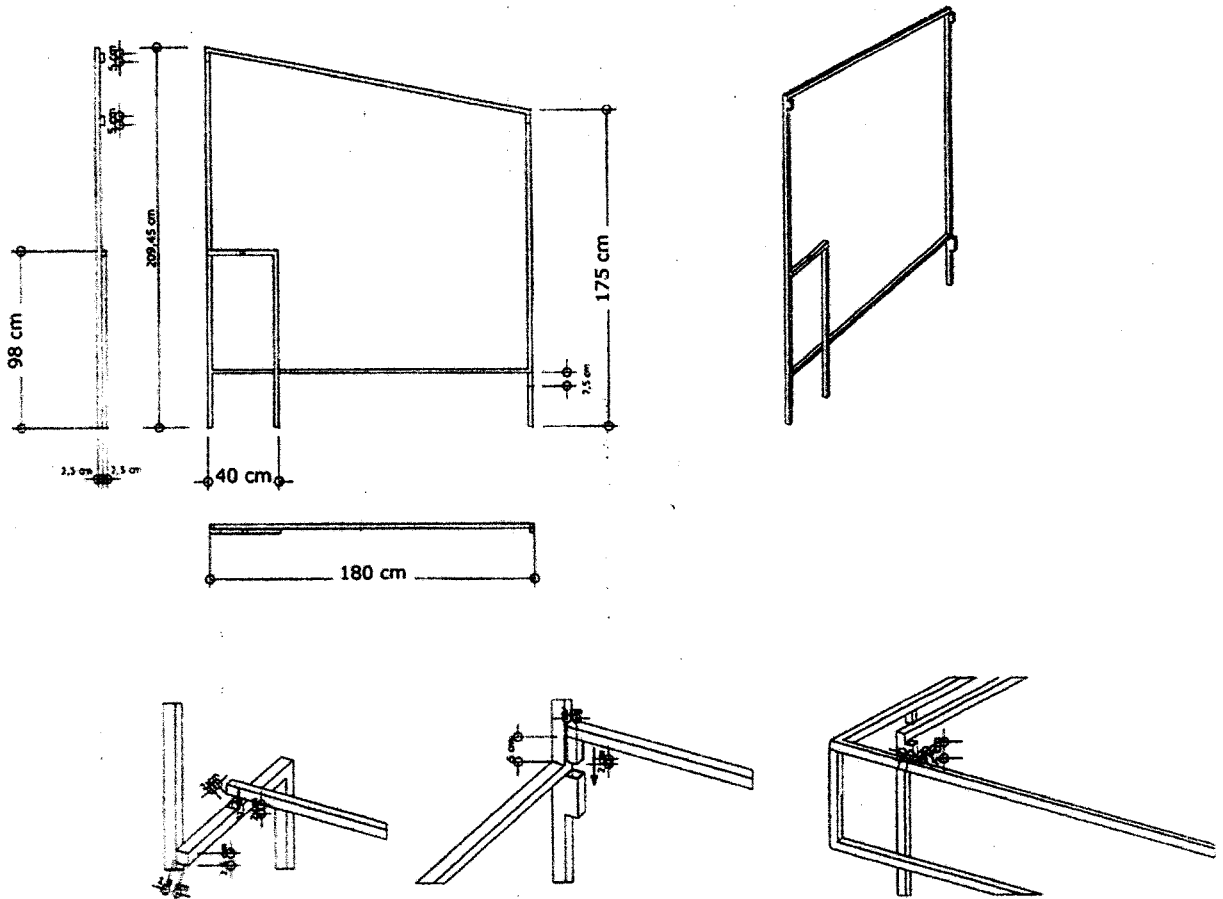
mapa

8



217

E1 Estructura Cabecera Izquierda



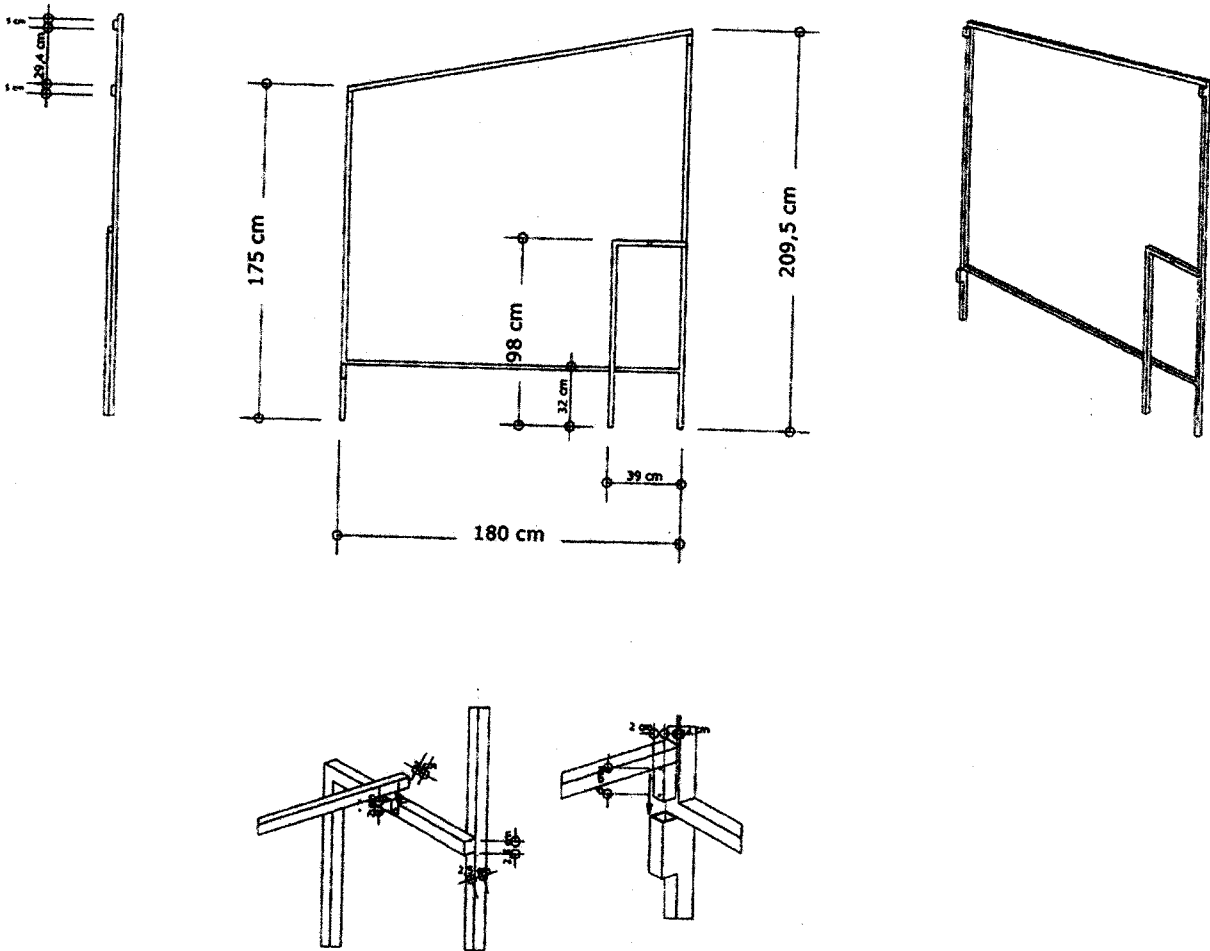
Handwritten signature and initials



218

Anexo A

E2 Estructura Cabecera Derecha



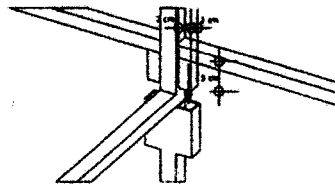
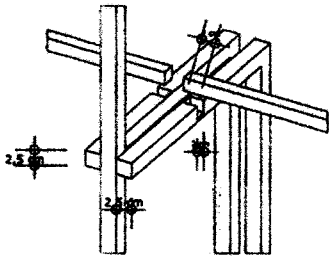
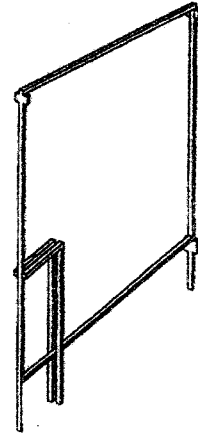
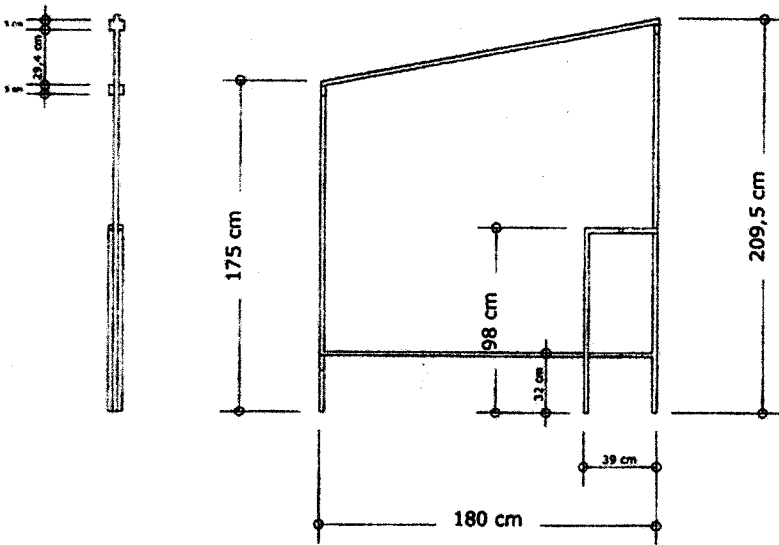
Handwritten signatures and initials



219

Anexo A

E3 Estructura Central



Handwritten signatures and initials.





Ministerio de Desarrollo Social

220

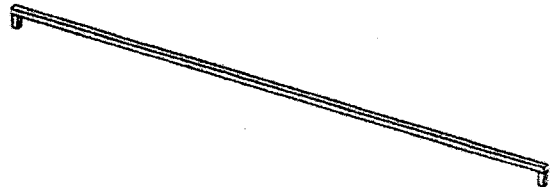

E-10135-2016

Anexo A

E4 Tirante Soporte de Estante



E5 Tirante Trasero Inferior



Handwritten signature and initials



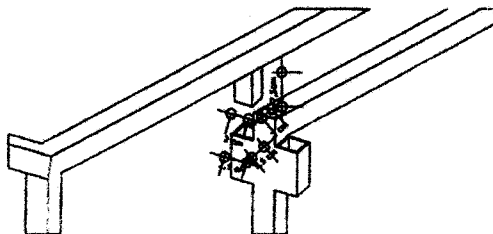

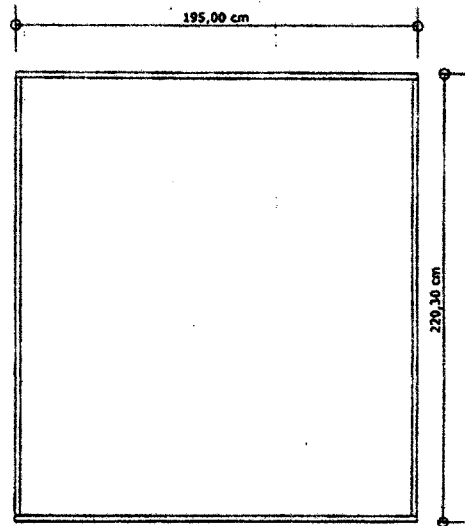
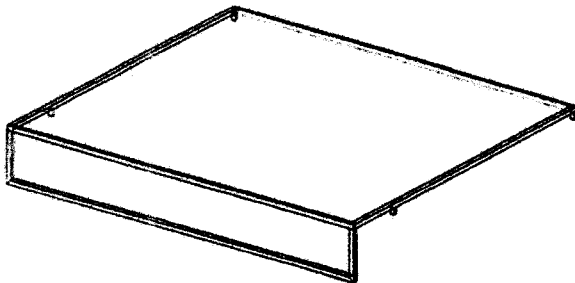
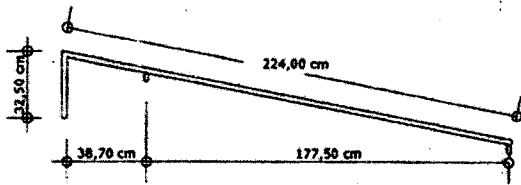
Ministerio de Desarrollo Social

E-10135-2016

221

Anexo A

E6: Estructura Techo



Handwritten marks and signatures at the bottom left corner.




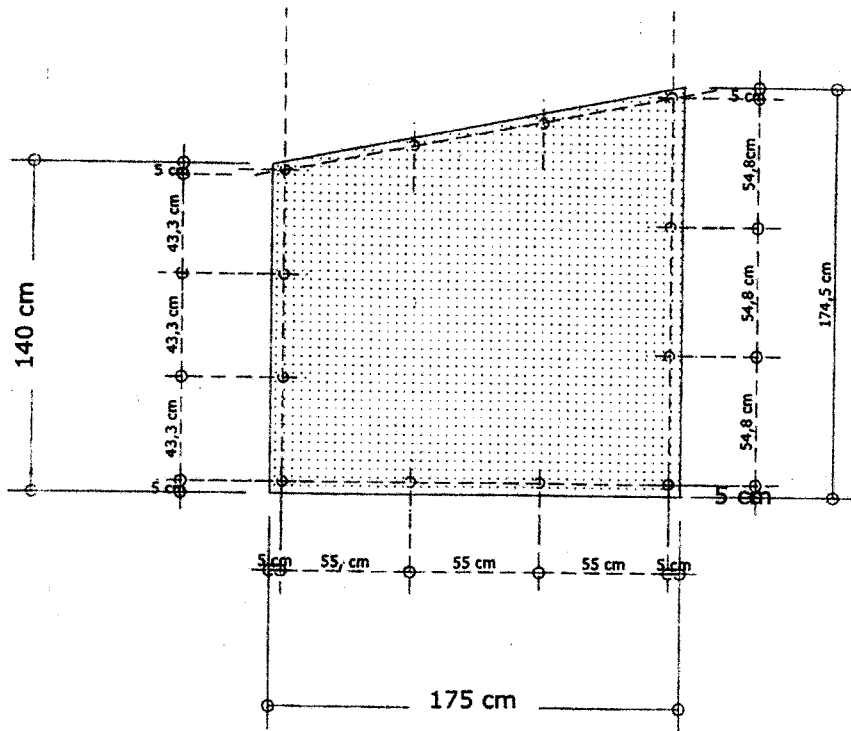
Ministerio de Desarrollo Social

E-10135-2016

222

Anexo A

L1 Lona Cabecera Izquierda



Handwritten signature and initials




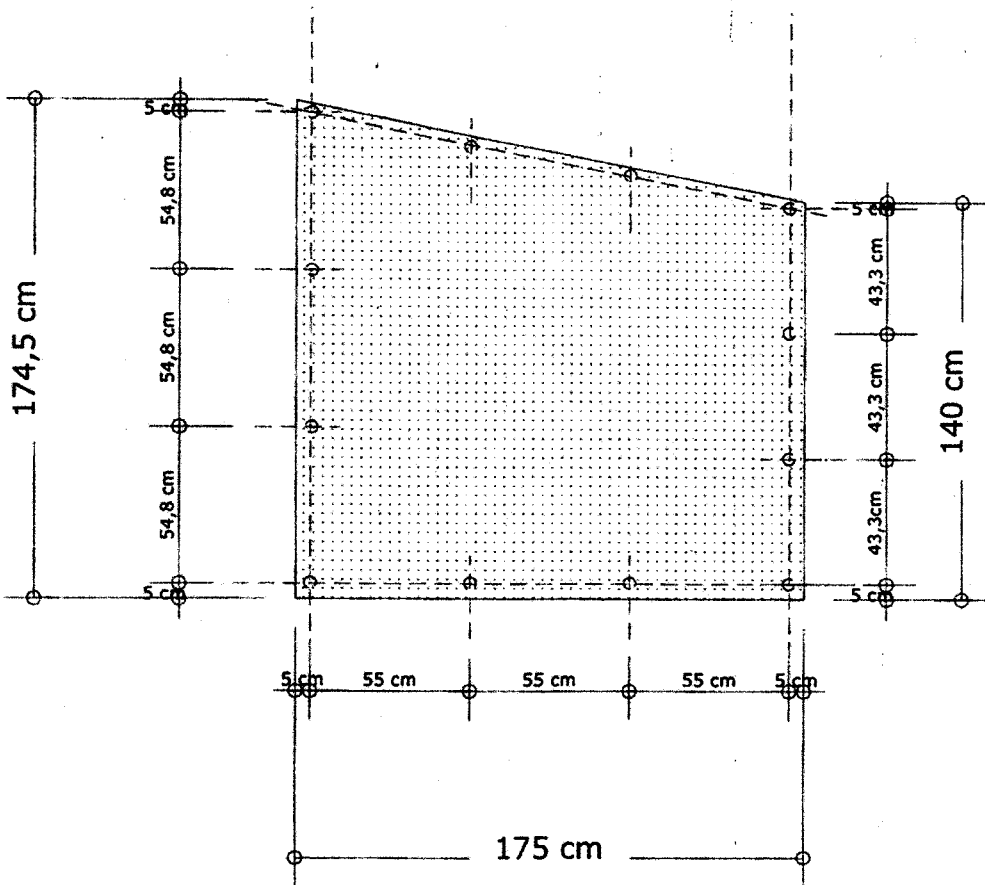
Ministerio de Desarrollo Social

E-10135-2016

Anexo A

223

L2 Lona Cabecera Derecha



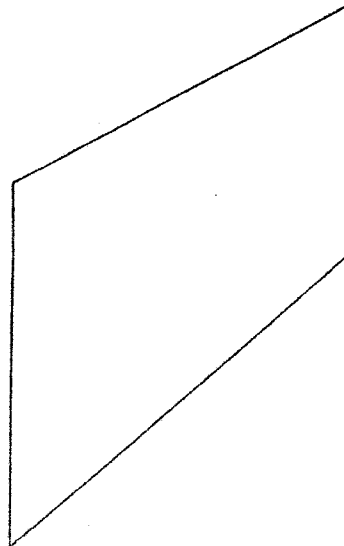
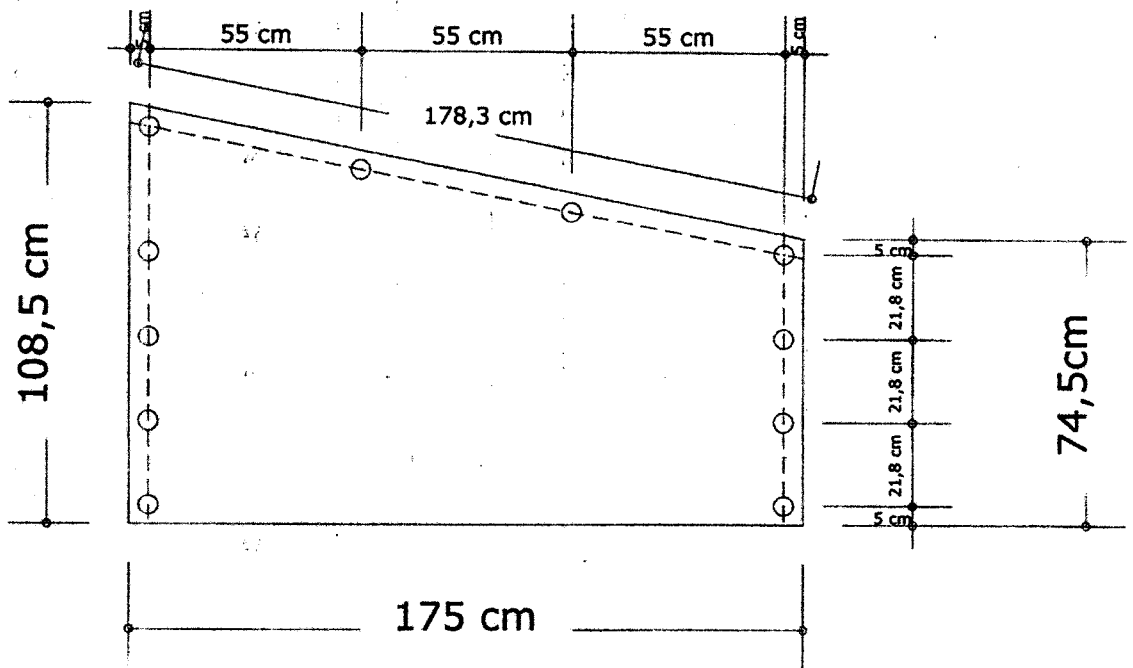
1
7/10/13

Q



224
Anexo A

L3 Lona Intermedia




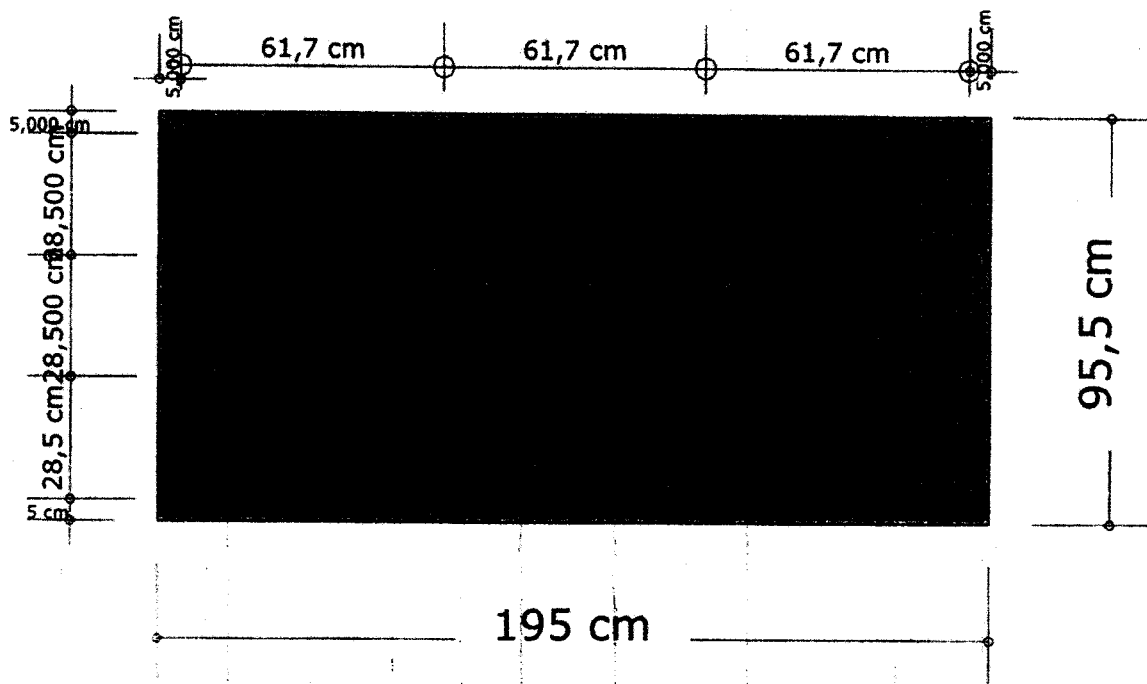
Handwritten marks and signatures at the bottom left of the page.



225

Anexo A

L4 Lona Faldon



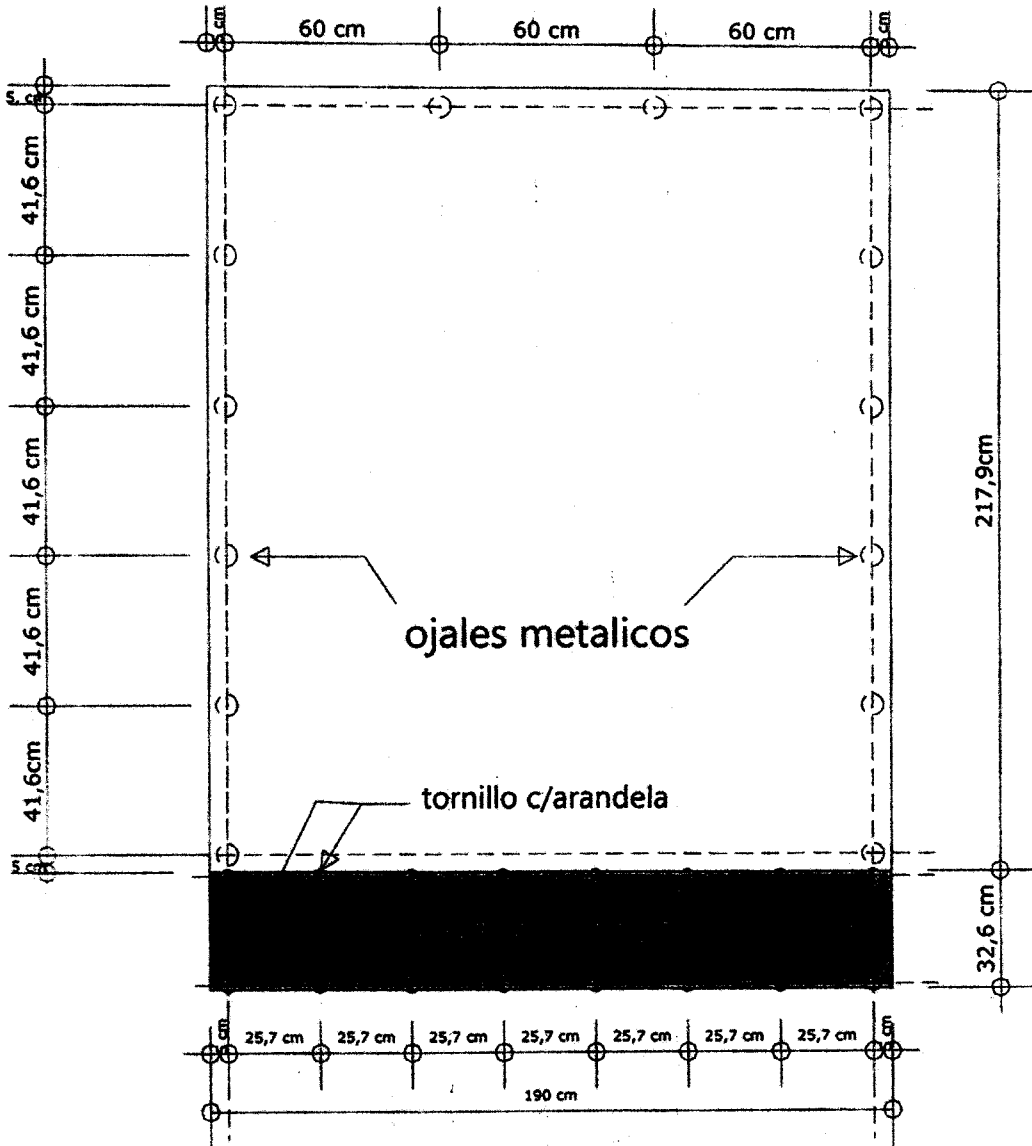
Handwritten notes and signatures in the bottom left corner.




226

Anexo A

L5 Lona Techo y Cenefa



Handwritten notes and a signature.



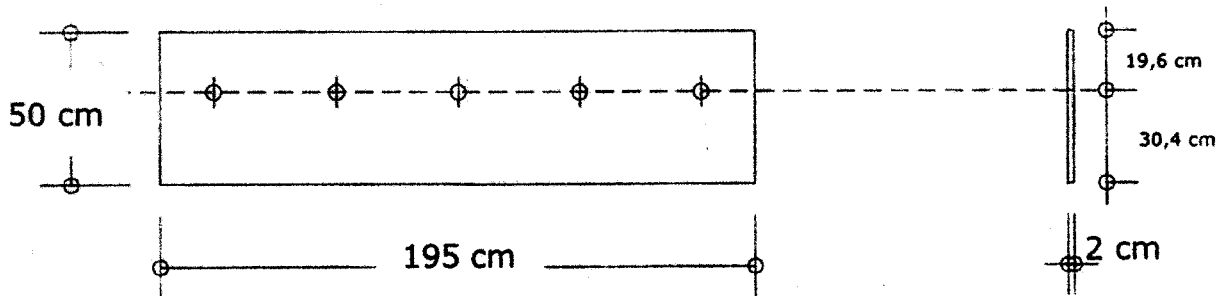
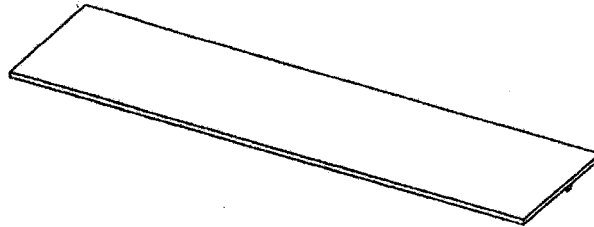


227

E-10135-2016

Anexo A

M1 Mostrador



revisado &



Ministerio de Desarrollo Social

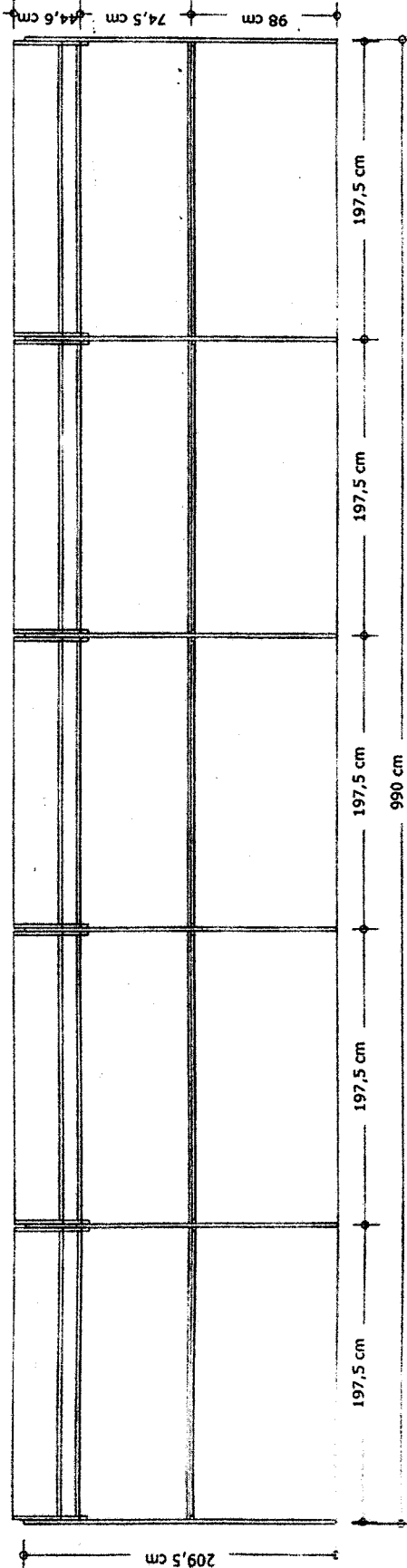
E-10135-2016

228

Anexo A

MODULO 5 PUNTOS DE VENTA

Medidas Generales



Handwritten signature and initials




Ministerio de Desarrollo Social

E-10135-2016

228

Anexo A



7/10/16

[Handwritten signature]




Ministerio de Desarrollo Social

E-10135-2016

230

Anexo A



Handwritten signature or initials

Handwritten signature or initials

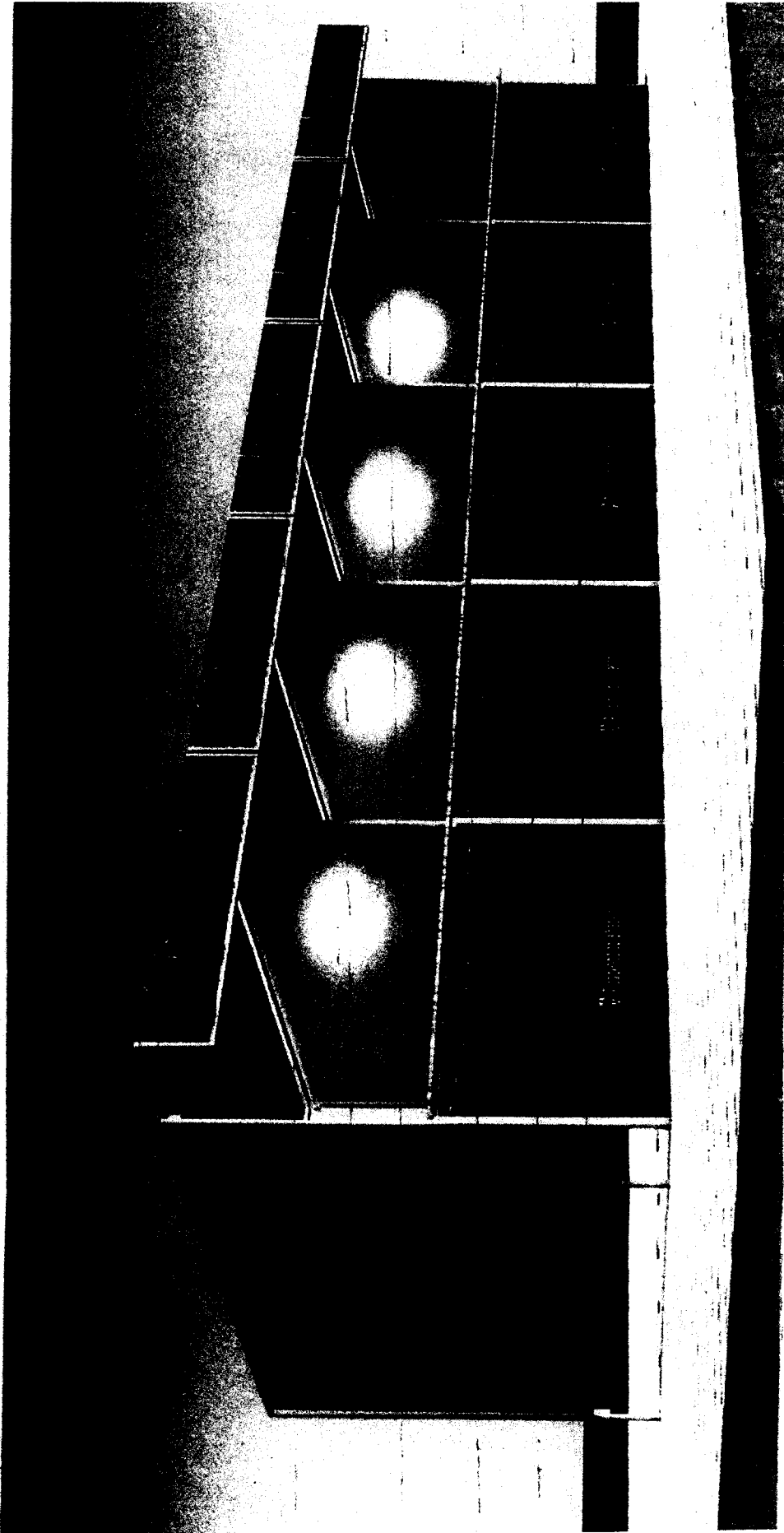


Ministerio de Desarrollo Social

E-10135-2016

231

Anexo A



Handwritten signature or initials in the bottom left corner.





Ministerio de Desarrollo Social

232

E-10135-2016

Anexo A



8
r
Tudo

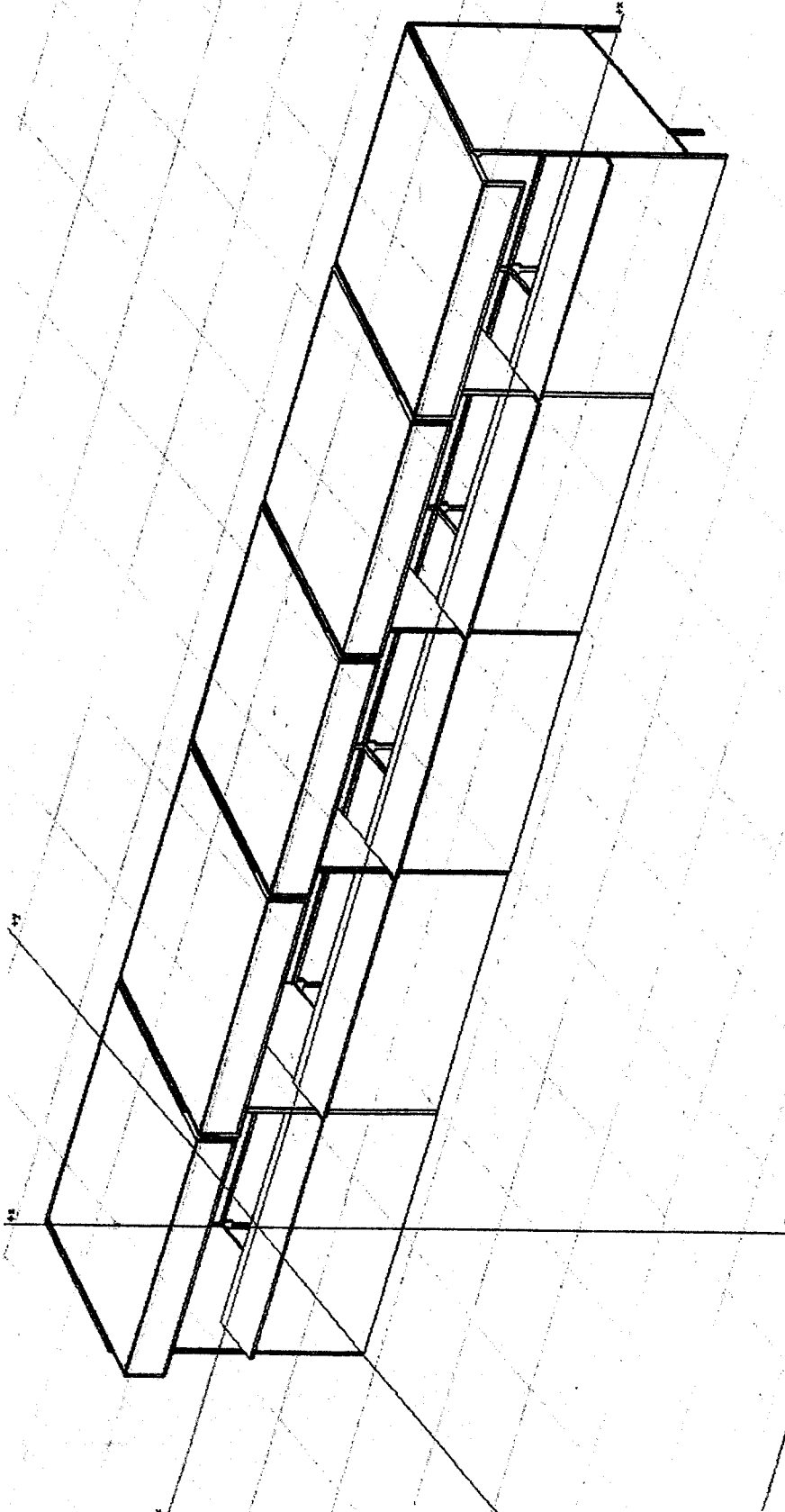


Ministerio de Desarrollo Social

E-10135-2016

233

Anexo A



Handwritten signature and scribbles in the bottom left corner.



Ministerio de Desarrollo Social

- 1027

E-10135-2016

234

Anexo A



1
2016/12/28