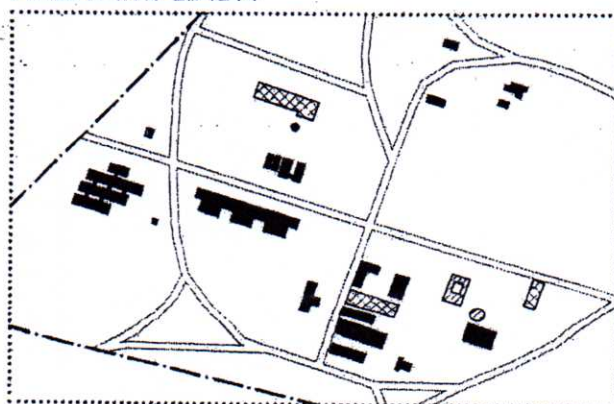




ÁREA AMPLIADA



REFERENCIAS

- Área a Declarar
-  **Edificio con Grado de Protección 1**
Se considera un valor patrimonial alto.
La declaratoria comprende la protección de fachadas, cubierta y los interiores del inmueble.
-  **Edificio con Grado de Protección 2**
Se considera un valor patrimonial medio.
La declaratoria comprende la protección de las fachadas y la cubierta del inmueble.