

Comunidad Aborígen Territorio Pinjuet Wichi - Pueblo Wichi

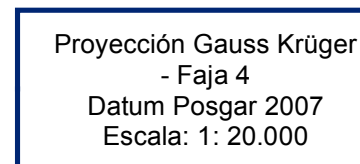
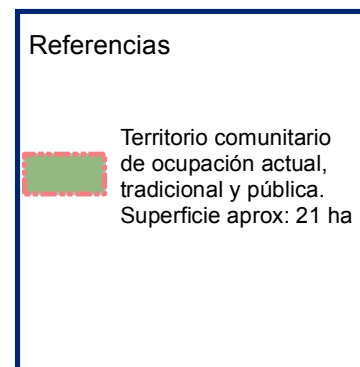
Personería Jurídica Resolución N° 160/02 M. G. Salta

Localidad Gral. Mosconi, Departamento Gral. San Martín, Provincia de Salta, República Argentina


Ocupación Actual, Tradicional y Pública



Anexo I



Fuente:
Área Georreferenciamiento
Re.Te.C.I. INAI
Julio 2019



63°49'0"W

63°48'0"W

22°36'0"S

22°35'0"S



República Argentina - Poder Ejecutivo Nacional
2019 - Año de la Exportación

Hoja Adicional de Firmas
Informe gráfico

Número:

Referencia: Anexo I Resolución comunidad Territorio Pinjuet Wichi

El documento fue importado por el sistema GEDO con un total de 1 pagina/s.