

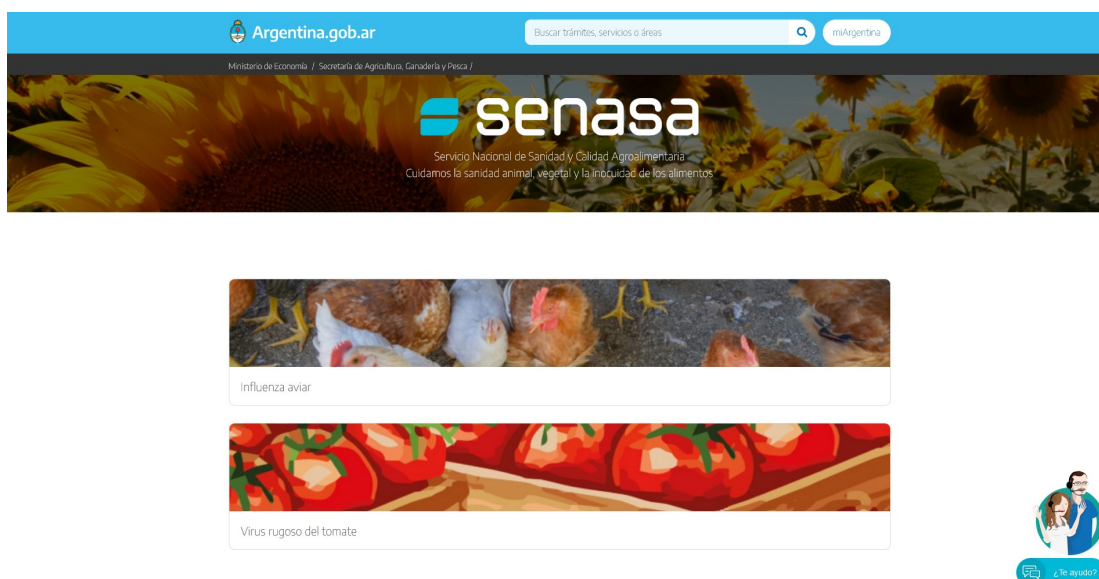
INSTRUCTIVO DE ACCESO PARA AGENTES DEL SERVICIO NACIONAL DE SANIDAD Y CALIDAD AGROALIMENTARIA

Objetivo: la interfaz del Vademécum de Productos Veterinarios para agentes del SERVICIO NACIONAL DE SANIDAD Y CALIDAD AGROALIMENTARIA (SENASA) con perfil de usuario de Acceso Público permite la consulta y visualización de información sobre productos veterinarios registrados en el Organismo.

Beneficios: la interfaz del Vademécum de Productos Veterinarios brinda la información de cada producto actualizada y completa sobre los productos veterinarios registrados en el Organismo.

1. Página Principal.

El/la agente del SENASA ingresará a la página Web Oficial del Organismo (<https://www.argentina.gob.ar/senasa>).



Se dirigirá al margen inferior izquierdo al final de la página y seleccionará el botón “Acceso a Intranet”.

Contacto

Dirección: Av. Paseo Colón N° 367
Código postal: ACD10G3 - Buenos Aires, Argentina.
Correo electrónico: respuesta@senasa.gob.ar
Whatsapp: [+541135852810](https://wa.me/541135852810)

Redes sociales del área



[Acceso a intranet](#)

[Acceso a webportal](#)

144

Si estás en situación de violencia de género llamá al 144, la línea del Ministerio de las Mujeres, Géneros y Diversidad.

También podés comunicarte por WhatsApp al [11 7271 6463](https://wa.me/541172716463) las 24 horas todos los días del año.

[Ingresá para más información](#)

Deberá loguearse con su usuario y contraseña de Intranet SENASA.

Autenticación de Usuarios
Servicio Nacional de Sanidad y Calidad Agroalimentaria

Usuario:

Password:

Ingresar

Al momento de ingresar al presente sistema informático, dejo constancia de haber recibido la contraseña correspondiente para mi identificación de usuario, comprometiéndome a aceptar y cumplir con normas y estándares de seguridad informática y de información respecto de:

- No utilizar la información para fines contrarios a los intereses del organismo.
- El intento de ganar acceso a recursos no asignados al mismo será considerado "intento de violación a la seguridad del sistema" en el cual el organismo se reserva el derecho de tomar las acciones pertinentes al caso.
- No divulgar la información del organismo obtenida de los sistemas, informes, planillas o cualquier otro soporte que se conserve.
- No revelar la contraseña otorgada.
- Modificar la contraseña al sospechar que esta haya sido descubierta.
- Aceptar las responsabilidades sobre el uso de mi cuenta de usuario y contraseña.
- Utilizar los sistemas y dispositivos del organismo únicamente para fines aprobados por este.
- No permitir la utilización de la cuenta de usuario y contraseña por parte de terceros.
- Aceptar que toda la información conservada en los equipos informáticos (entre otros, archivos y correos electrónicos residentes en servidores de datos centralizados y/o estaciones de trabajo) además de la que se encuentra en tránsito, es de propiedad del ORGANISMO, por lo que podrá ser administrada y monitorizada por los responsables del área de Sistemas de acuerdo con las pautas de seguridad definidas.
- Desconectarse de la estación de trabajo o equipo correspondiente cada vez que finalice con las tareas que en ella desarrolla, a fin de evitar el uso de la clave y el dispositivo por otra persona.
- Las obligaciones contradas en este acuerdo no prescribirán al finalizar la relación laboral.

Asimismo, se establece que el no cumplimiento de cualquiera de los puntos aquí mencionados permitirá al organismo disponer acciones disciplinarias sobre el agente que este incumpliendo este contrato. Además, es obligatoria la lectura y entendimiento de la "Política de uso aceptable del SENASA" o Resolución Nro. 494/2010 y sus actualizaciones, presentada en Intranet.

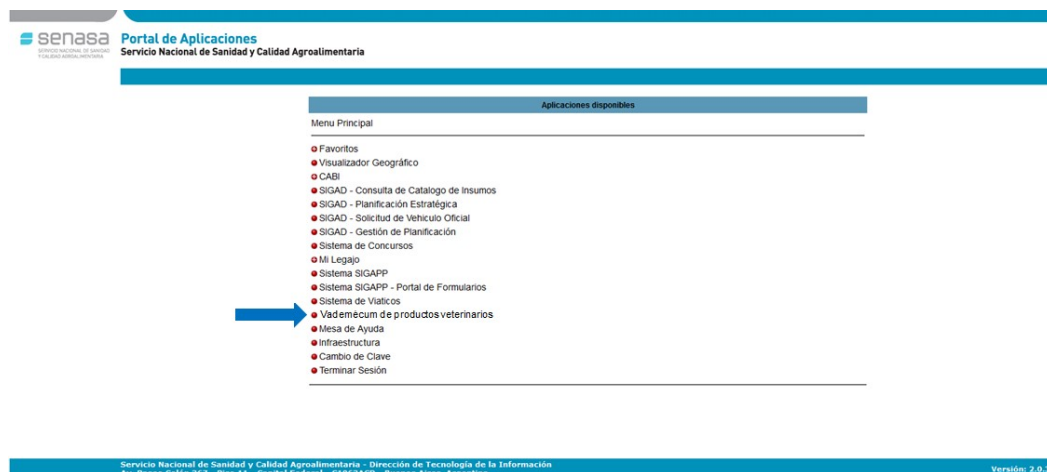
Dirigirse a la solapa "Mi Portal" de la barra de herramientas superior de la página.



Y seleccionar del desplegable la opción "Mi Portal de Aplicaciones".



En el Menú Principal del Portal de Aplicaciones se deberá acceder al Vademécum de Productos Veterinarios desde el botón de aplicaciones disponibles.



ANEXO II (Artículo 10)

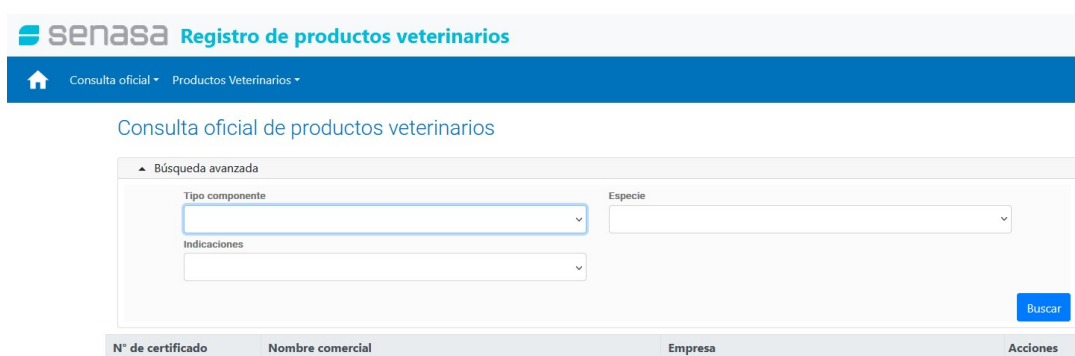
Al ingresar a la interfaz encontrará DOS (2) accesos directos, denominados “Consulta oficial de productos veterinarios” y “Productos veterinarios”.

Asimismo, podrá ver en el margen superior derecho de la pantalla el nombre de usuario con el que ingresó a la plataforma; en el margen superior izquierdo podrá visualizar el ícono “Home” y los accesos a “Consulta oficial” y “Productos veterinarios”, que serán de utilidad cuando se esté trabajando con las distintas herramientas.



1.1. Consulta oficial productos veterinarios.

Al seleccionar este botón, se mostrará un listado con la totalidad de productos veterinarios registrados donde se podrán distinguir las siguientes columnas “N° de certificado”, “Nombre comercial”, “Empresa” y “Acciones”, como así también un motor de búsqueda avanzada que permite filtrar por “Tipo de componente”, “Especie” e “Indicaciones”.

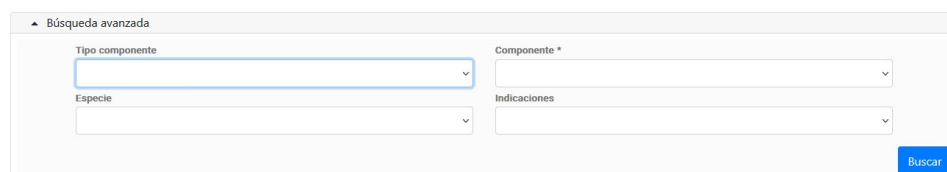


1.1.1. Búsqueda avanzada.

Al desplegar el campo “Tipo de componente” dentro de la búsqueda avanzada, se podrá seleccionar las opciones “Principio Activo” o “Agente Etiológico”. Este procedimiento habilita un nuevo campo con la denominación “Componente”, de

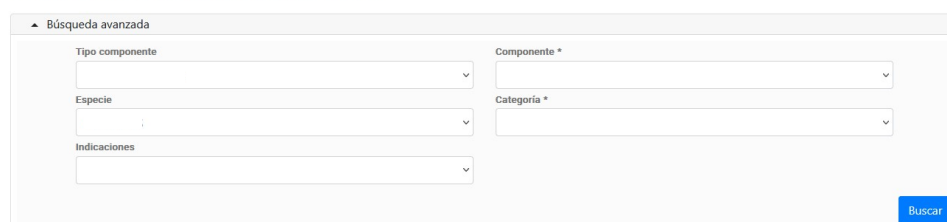
característica desplegable, permitiendo agregar varias opciones que se encuentran en el mismo.

Consulta oficial de productos veterinarios



Desplegando el campo “Especie” y seleccionando una de ellas, se habilitará el campo “Categoría”, de característica desplegable, pudiendo seleccionar más de una especie y categoría.

Consulta oficial de productos veterinarios



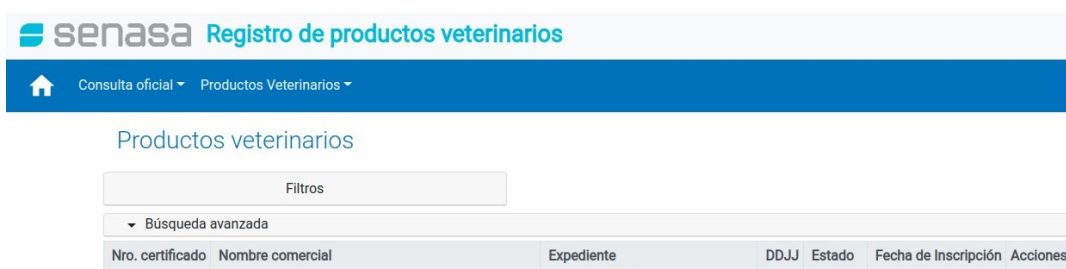
El campo desplegable “Indicaciones” permite seleccionar el tipo de indicación que tenga el producto.

Al introducir todos los criterios que se desea filtrar se debe clicar el botón “Buscar” y el Sistema arrojará los resultados.

1.2. Productos Veterinarios.

Al seleccionar este botón, se mostrará un listado con la totalidad de productos veterinarios registrados según su Estado, donde se podrán distinguir las siguientes columnas “Nro. certificado”, “Nombre comercial”, “Expediente”, “DDJJ”, “Estado”, “Fecha de Inscripción” y “Acciones”. Al final del listado el Sistema nos arroja la “Cantidad de registros” y se visualizará la cantidad de páginas del mismo.

Esta interfaz, asimismo, cuenta con una herramienta “Filtro” y el motor de búsqueda avanzada descrito en el Numeral 1.1.1. del presente Anexo.



1.2.1. Herramienta Filtro.

Esta herramienta permite acotar el listado de productos visualizados en función a múltiples parámetros.

Se podrán completar los siguientes campos “Número de certificado”, “Nombre comercial” y “Razón social”, de característica texto libre, y los campos “Mostrar productos con subsanación” y “Mostrar productos con DDJJ”, de característica desplegable.

Al introducir todos los criterios que se desea filtrar se debe clicar el botón “Buscar” y el Sistema arrojará los resultados o bien “Limpiar filtros” para comenzar nuevamente la búsqueda.

Productos veterinarios

Filtros

Número de certificado

Nombre comercial

Mostrar productos con subsanación
Mostrar todos ▼

Mostrar productos con DDJJ
Mostrar todos ▼

Razón social

Limpiar filtros
Buscar

1.2.2. Listado de Consulta con Exportación a Planilla de Cálculo.

El Sistema permite exportar la información a una planilla de cálculo, desde el botón “Exportar” que se encuentra al final de la lista en el margen inferior derecho.

Consulta oficial de productos veterinarios

▲ Búsqueda avanzada

Tipo componente Componente *

Especie Categoría *

Indicaciones

Buscar

| N° de certificado | Nombre comercial | Empresa | Acciones |
|---------------------|-----------------------|--------------------------------|----------|
| "N° DE CERTIFICADO" | "NOMBRE DEL PRODUCTO" | "NOMBRE DE LA EMPRESA TITULAR" | 🔍 |
| "N° DE CERTIFICADO" | "NOMBRE DEL PRODUCTO" | "NOMBRE DE LA EMPRESA TITULAR" | 🔍 |
| "N° DE CERTIFICADO" | "NOMBRE DEL PRODUCTO" | "NOMBRE DE LA EMPRESA TITULAR" | 🔍 |
| "N° DE CERTIFICADO" | "NOMBRE DEL PRODUCTO" | "NOMBRE DE LA EMPRESA TITULAR" | 🔍 |
| "N° DE CERTIFICADO" | "NOMBRE DEL PRODUCTO" | "NOMBRE DE LA EMPRESA TITULAR" | 🔍 |
| "N° DE CERTIFICADO" | "NOMBRE DEL PRODUCTO" | "NOMBRE DE LA EMPRESA TITULAR" | 🔍 |
| "N° DE CERTIFICADO" | "NOMBRE DEL PRODUCTO" | "NOMBRE DE LA EMPRESA TITULAR" | 🔍 |
| "N° DE CERTIFICADO" | "NOMBRE DEL PRODUCTO" | "NOMBRE DE LA EMPRESA TITULAR" | 🔍 |
| "N° DE CERTIFICADO" | "NOMBRE DEL PRODUCTO" | "NOMBRE DE LA EMPRESA TITULAR" | 🔍 |
| "N° DE CERTIFICADO" | "NOMBRE DEL PRODUCTO" | "NOMBRE DE LA EMPRESA TITULAR" | 🔍 |
| "N° DE CERTIFICADO" | "NOMBRE DEL PRODUCTO" | "NOMBRE DE LA EMPRESA TITULAR" | 🔍 |
| "N° DE CERTIFICADO" | "NOMBRE DEL PRODUCTO" | "NOMBRE DE LA EMPRESA TITULAR" | 🔍 |
| "N° DE CERTIFICADO" | "NOMBRE DEL PRODUCTO" | "NOMBRE DE LA EMPRESA TITULAR" | 🔍 |
| "N° DE CERTIFICADO" | "NOMBRE DEL PRODUCTO" | "NOMBRE DE LA EMPRESA TITULAR" | 🔍 |
| "N° DE CERTIFICADO" | "NOMBRE DEL PRODUCTO" | "NOMBRE DE LA EMPRESA TITULAR" | 🔍 |

Cantidad de registros: 1 2 3 4 5 6 ... Última Exportar

1.2.3. Detalle del producto veterinario.

Una vez realizada la búsqueda avanzada o utilizado la herramienta filtro, y el Sistema haya arrojado los resultados deseados, se deberá clicar el elemento de hipervínculo (ícono de la lupa) que se visualiza en la columna “Acciones” del producto que se desee consultar. Con esta herramienta se obtiene el detalle del producto mostrando toda la información disponible.

En la pantalla se visualizará la leyenda “Producto veterinario (Número de certificado del producto veterinario seleccionado) - (nombre del producto veterinario seleccionado)”, en el margen superior, y los datos disponibles del mismo agrupados en familias (“Datos del producto”, “Datos de la firma”, “Composición”, “Indicaciones y especies”, “Dosis y restricciones”, “Envases” y “Etiquetas y prospecto”).

Producto veterinario “Número de Certificado” – “Nombre del producto veterinario”



The image shows a vertical list of seven expandable menu items, each with a small downward-pointing arrow on the left. The items are: "Datos del producto", "Datos de la firma", "Composición", "Indicaciones y especies", "Dosis y restricciones", "Envases", and "Etiquetas y prospecto".

Es importante destacar que el permiso de acceso de “solo lectura” implica que los/as usuarios/as no podrán realizar modificaciones en los datos del vademécum. En caso de ser necesario, deberán solicitar la actualización de la información correspondiente a la Dirección de Productos Veterinarios dependiente de la Dirección Nacional de Sanidad Animal del SENASA.



República Argentina - Poder Ejecutivo Nacional
1983/2023 - 40 AÑOS DE DEMOCRACIA

Hoja Adicional de Firmas
Anexo

Número:

Referencia: EX-2022-117666128- -APN-DGTYA#SENASA - ANEXO II - CREACIÓN DEL VADEMÉCUM DE PRODUCTOS VETERINARIOS - INSTRUTIVO DE ACCESO PARA AGENTES DEL SENASA

El documento fue importado por el sistema GEDO con un total de 6 pagina/s.