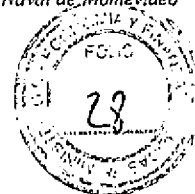




Ministerio de Economía y Finanzas Públicas

1020



ANEXO I

PRESUPUESTO 2014

EMPRESA: TALLERES NAVALES DÁRSENA NORTE SOCIEDAD ANÓNIMA, COMERCIAL, INDUSTRIAL Y NAVIERA

PLAN DE ACCIÓN
OBJETIVOS

DESCRIPCIÓN DEL ENTORNO OPERACIONAL Y SITUACIÓN ACTUAL:

TALLERES NAVALES DÁRSENA NORTE SOCIEDAD ANÓNIMA, COMERCIAL, INDUSTRIAL Y NAVIERA continúa con la administración del Complejo Industrial Naval Argentino y con inversiones. Por otro lado, los trabajadores adheridos al Programa de Propiedad Participada celebraron el Contrato de Fideicomiso según lo previsto en el Decreto N° 315 de fecha 30 de marzo de 2007 y la Resolución N° 495 de fecha 14 de mayo de 2008 del MINISTERIO DE DEFENSA. Los títulos que representan la tenencia accionaria fueron inscriptos el 18 de mayo de 2011 en el Registro de Accionistas, quedando el Título "1" a favor del MINISTERIO DE DEFENSA y el Título "2" a favor del BANCO DE LA NACIÓN ARGENTINA, entidad autárquica actuante en el ámbito del MINISTERIO DE ECONOMÍA Y FINANZAS PÚBLICAS.

RENTABILIDAD Y RESULTADOS:

Se estima para el Ejercicio 2014 un déficit neto de PESOS CIENTO TRES MILLONES NOVECIENTOS SESENTA Y SEIS MIL OCHOCIENTOS VEINTITRÉS (\$ 103.966.823), que representa el CUATRO POR CIENTO (4%) de las ventas.

PRODUCCIÓN:

Se continuará con el compromiso puesto en la actualización y renovación de la infraestructura tanto de TALLERES NAVALES DÁRSENA NORTE SOCIEDAD ANÓNIMA, COMERCIAL, INDUSTRIAL Y NAVIERA como del astillero ALMIRANTE STORNI, adecuando las nuevas incorporaciones a las nuevas tecnologías en vigencia. Se planifica continuar las inversiones necesarias tendientes a dar paulatinamente cumplimiento a las normas referidas al medio ambiente, de manera de integrar la actividad del Complejo Industrial Naval Argentino (CINAR) con el entorno en el cual desarrolla sus actividades. Se estima que las ventas para el Ejercicio 2014 ascenderán a PESOS TRESCIENTOS CINCUENTA MILLONES DOSCIENTOS CINCUENTA MIL CUATROCIENTOS (\$ 350.250.400).

ESTRATEGIA COMERCIAL Y POSICIONAMIENTO EN EL MERCADO:

La estrategia comercial para el Ejercicio 2014 está dirigida a incrementar y diversificar las actividades del Astillero, intentando dar una utilización plena de las estructuras propias del Complejo Industrial Naval Argentino (CINAR). Con la Armada Argentina se continuará con la reparación y modernización del Rompehielos ALMIRANTE IRIZAR y con la media vida del submarino ARA San Juan. A su vez, se prevé la construcción de CUATRO (4) remolcadores de TREINTA TONELADAS (30 T), DOS (2) remolcadores de CUARENTA TONELADAS (40 T), DOS (2) buques aviso multipropósito y CUATRO (4) lanchas de aprendizaje a través de un convenio con ASTILLEROS RÍO SANTIAGO. A fin de neutralizar la volatilidad del negocio de reparaciones navales, la empresa ha encarado la estrategia de captura de oportunidades de negocios de mayor volumen y mediano plazo. Entre los proyectos en marcha se encuentran la construcción de VEINTE (20) barcasas cerealeras para la EMPRESA LOGÍSTICA DEL CHACO, la modernización de CINCO (5) guardacostas para la PREFECTURA NAVAL ARGENTINA y la construcción de DOS (2) barcasas para FLUVIALBA. Focalizados en la diversificación de actividades e intentando ingresar en la industria metal mecánica pesada, se han firmado acuerdos para presentarnos en forma conjunta con las empresas AESA y ODEBRECHT para la construcción de "Plataformas de apoyo para la industria petrolera". Asimismo se continuarán las acciones comerciales para tener presencia en los mercados de energía, petróleo y minería.

PROY-SIN

6717

4

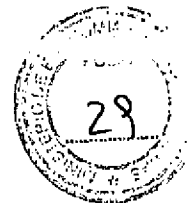
1

✓




Ministerio de Economía y Finanzas Públicas

1020



INVERSIÓN: El plan de inversiones estima una inversión para el Ejercicio 2014 de PESOS DIECISEIS MILLONES CUATROCIENTOS MIL (\$ 16.400.000) repartidos como se muestra en el Cuadro D - Anexo II.
ENDEUDAMIENTO: Los fondos provenientes de las cuentas a cobrar serán aplicados a la reducción de las cuentas a pagar.
RECURSOS HUMANOS: Considerando las modificaciones de las actividades operativas para el período en cuestión, el plantel de recursos humanos de SEISCIENTAS (600) personas se mantendrá estable para fines del Ejercicio 2014. Es compromiso de TALLERES NAVALES DÁRSENA NORTE SOCIEDAD ANÓNIMA, COMERCIAL, INDUSTRIAL Y NAVIERA el mantenimiento del nivel ocupacional del personal.
OTROS:

Forma: E.P.I.1



[Handwritten signature]

✓



Ministerio de Economía y Finanzas Públicas

1020




PRESUPUESTO 2014
 EMPRESA: TALLERES NAVALES DÁRSENA NORTE SOCIEDAD
 ANÓNIMA, COMERCIAL, INDUSTRIAL Y NAVIERA

ANEXO II
 Cuadro A.1

CUENTA AHORRO-INVERSIÓN-FINANCIAMIENTO
 (En Pesos)

CÓDIGO	CUENTA CORRIENTE	PRESUPUESTO 2014
1.1.	Ingresos Corrientes	457.423.400
1.1.5	Ingresos de Operación	350.250.400
1.1.5.1	- Ventas Brutas	350.250.400
1.1.5.3	- Otros Ingresos de Operación	
1.1.6	Rentas de la Propiedad	0
1.1.6.1.1	- Intereses Internos	
1.1.6.1.2	- Intereses del Exterior	
1.1.6.2	- Dividendos	
1.1.6.3	- Arrendamiento de Tierras y Terrenos	
1.1.6.4	- Derechos sobre Bienes Intangibles	
1.1.7	Transferencias Corrientes	107.173.000
1.1.7.1	- Del Sector Privado	
1.1.7.2	- Del Sector Público	107.173.000
1.1.7.2.1.1	- De la Administración Central	107.173.000
1.1.7.3	- Del Sector Externo	
1.2	Otros Ingresos	
A	TOTAL INGRESOS CORRIENTES	457.423.400
2.1.	Gastos Corrientes	454.217.223
2.1.1	Gastos de Operación	454.217.223
2.1.1.1	Remuneraciones	191.639.524
2.1.1.2	Bienes y Servicios	242.374.670
2.1.1.2.1	- Bienes de Consumo	179.329.598
2.1.1.2.2	- Servicios no Personales	63.045.072
2.1.1.3	Impuestos Indirectos	9.391.322
2.1.1.4	Depreciación y Amortización	10.811.707
2.1.1.5	Previsiones	0
2.1.1.5.1	- Cuentas Incobrables	
2.1.1.5.2	- Autoseguro	
2.1.1.6	Variación de Existencias	
2.1.1.7	Descuentos y Bonificaciones	
2.1.3	Rentas de la Propiedad	0
2.1.3.1	- Intereses	0
2.1.3.1.1.2	- Intereses por Préstamos Internos	
2.1.3.1.2.2	- Intereses por Préstamos Externos	
2.1.3.2	- Arrendamiento de Tierras y Terrenos	
2.1.3.3	- Derechos sobre Bienes Intangibles	
2.1.5	Impuestos Directos	
2.1.6	Otras Pérdidas	
2.1.7	Transferencias Corrientes	0
2.1.7.1	- Al Sector Privado	
2.1.7.2	- Al Sector Público	
2.1.7.3	- Al Sector Externo	
B	TOTAL GASTOS CORRIENTES	454.217.223
C = A - B	RESULTADO ECONÓMICO: AHORRO/(DESAHORRO)	3.206.177

Forma: E.P.VIII.3



Handwritten signature and checkmark



Ministerio de Economía y Finanzas Públicas

1020



PRESUPUESTO 2014
 EMPRESA: TALLERES NAVALES DÁRSENA NORTE SOCIEDAD
 ANÓNIMA, COMERCIAL, INDUSTRIAL Y NAVIERA

ANEXO II
 Cuadro A.2

CUENTA AHORRO-INVERSIÓN-FINANCIAMIENTO
 (En Pesos)

CÓDIGO	CUENTA CAPITAL	PRESUPUESTO 2014
1.2	Recursos de Capital	27.211.707
1.2.1	Recursos Propios de Capital	10.811.707
1.2.1.1	Venta de Activos	
1.2.1.2	Disminución de Existencias	
1.2.1.3	Incremento de la Depreciación y Amortización Acumulada	10.811.707
1.2.2	Transferencias de Capital	16.400.000
1.2.2.1	- Del Sector Privado	
1.2.2.2	- Del Sector Público	16.400.000
1.2.2.2.1.1	- De la Administración Central	
1.2.2.3	- Del Sector Externo	
D	TOTAL RECURSOS DE CAPITAL	27.211.707
2.2	Gastos de Capital	16.400.000
2.2.1	Inversión Real Directa	16.400.000
2.2.1.1	Formación Bruta de Capital Fijo	16.400.000
2.2.1.1.1	Edificios e Instalaciones	4.000.000
2.2.1.1.2	Construcciones del Dominio Privado	
2.2.1.1.3	Construcciones del Dominio Público	1.000.000
2.2.1.1.4	Maquinaria y Equipo	11.400.000
2.2.1.1.6	Producción Propia	
2.2.1.2	Incremento de Existencias	
2.2.1.3	Tierras y Terrenos	
2.2.1.4	Activos Intangibles	0
2.2.2	Transferencias de Capital	0
2.2.2.1	- Al Sector Privado	
2.2.2.2	- Al Sector Público	
2.2.2.3	- Al Sector Externo	
E	TOTAL GASTOS DE CAPITAL	16.400.000
F = C+D-E	RESULTADO FINANCIERO: SUPERÁVIT/(DÉFICIT)	14.017.884

Forma: E.P.VIII.3 (Continuación)

Handwritten signature or initials in a box.




PRESUPUESTO 2014
EMPRESA: TALLERES NAVALES DÁRSENA NORTE SOCIEDAD
ANÓNIMA, COMERCIAL, INDUSTRIAL Y NAVIERA

ANEXO II
Cuadro A.3

CUENTA AHORRO-INVERSIÓN-FINANCIAMIENTO
(En Pesos)

CÓDIGO	CUENTA DE FINANCIAMIENTO	PRESUPUESTO 2014
1.3	Fuentes Financieras	36.863.141
	Disminución de Activos Financieros	
1.3.1	Disminución de la Inversión Financiera	161.151
1.3.1.1	Venta de Acciones y Participaciones de Capital	
1.3.1.2	Recuperación de Préstamos de Corto Plazo	
1.3.1.3	Venta de Títulos y Valores	
1.3.1.4	Disminución de Otros Activos Financieros	161.151
1.3.1.4.1	- Disminución de Disponibilidades	161.151
1.3.1.4.2	- Disminución de Cuentas a Cobrar	
1.3.1.4.3	- Disminución de Documentos a Cobrar	
1.3.1.4.4	- Disminución de Activos Diferidos y Adelantos a Proveedores y Contratistas	
1.3.1.6	Recuperación de Préstamos de Largo Plazo	
	Incremento de Pasivos	
1.3.2	Endeudamiento Público e Incremento Otros Pasivos	36.701.990
1.3.2.3.1	- Obtención de Préstamos a Corto Plazo Interno	
1.3.2.3.3	- Obtención de Préstamos a Corto Plazo Externo	
1.3.2.5	- Incremento de Otros Pasivos	36.701.990
1.3.2.5.1	- Incremento de Cuentas a Pagar	36.701.990
1.3.2.5.2	- Incremento de Documentos a Pagar	
1.3.2.5.5	- Incremento de Pasivos Diferidos	
1.3.2.5.6	- Incremento de Provisiones, Provisiones y Reservas Técnicas	
1.3.2.8.1	- Obtención de Préstamos a Largo Plazo Interno	
1.3.2.8.3	- Obtención de Préstamos a Largo Plazo Externo	
1.3.3	Incremento del Patrimonio	0
1.3.3.1	- Incremento del Capital	
1.3.3.2	- Incremento de Reservas	
1.3.3.3	- Incremento de Resultados Acumulados	
	Superávit Financiero	14.017.884
	TOTAL FUENTES FINANCIERAS	50.881.025
2.3	Aplicaciones Financieras	50.881.025
	Incremento de Activos Financieros	
2.3.1	Inversión Financiera	50.881.025
2.3.1.1	- Aportes de Capital	
2.3.1.2	- Concesión de Préstamos de Corto Plazo	
2.3.1.3	- Adquisición de Títulos y Valores	
2.3.1.4	- Incremento de Otros Activos Financieros	50.881.025
2.3.1.4.1	- Incremento de Disponibilidades	
2.3.1.4.2	- Incremento de Cuentas a Cobrar	50.881.025
2.3.1.4.3	- Incremento de Documentos a Cobrar	
2.3.1.4.4	- Incremento de Activos Diferidos y Adelantos a Proveedores y Contratistas	
2.3.1.6	- Concesión de Préstamos de Largo Plazo	
	Disminución de Pasivos	
2.3.2	Amortización de la deuda y disminución Otros Pasivos	0
2.3.2.3.1	Amortización de Préstamos a Corto Plazo Interno	
2.3.2.3.3	Amortización de Préstamos a Corto Plazo Externo	
2.3.2.5	Disminución de Otros Pasivos	0
2.3.2.5.1	- Disminución de Cuentas a Pagar	
2.3.2.5.2	- Disminución de Documentos a Pagar	
2.3.2.5.5	- Disminución de Pasivos Diferidos	
2.3.2.8.1	Amortización de Préstamos a Largo Plazo Interno	
2.3.2.8.3	Amortización de Préstamos a Largo Plazo Externo	
2.3.2.9.1	Conversión deuda interna largo plazo en corto plazo	
2.3.2.9.2	Conversión deuda externa largo plazo en corto plazo	
2.3.3	Disminución del Patrimonio	0
2.3.3.1	- Disminución del Capital	
2.3.3.2	- Disminución de Reservas	
2.3.3.3	- Disminución de Resultados Acumulados	
	Déficit Financiero	
	TOTAL APLICACIONES FINANCIERAS	50.881.025

Forma: E.P.VIII.3 (Continuación)

1

 PROY-S01
 6717

PRESUPUESTO 2014
 EMPRESA: TALLERES NAVALES DARSENA NORTE SOCIEDAD ANÓNIMA, COMERCIAL, INDUSTRIAL Y NAVIERA

ANEXO II
 Cuadro B

PRESUPUESTO DE CAJA
 - En Pesos -

DENOMINACIÓN	MESES			TRIMESTRES				TOTAL AÑO 2014
	ENERO	FEBRERO	MARZO	PRIMERO	SEGUNDO	TERCERO	CUARTO	
SALDO INICIAL DE DISPONIBILIDADES	293.383	8.112.968	10.702.552	293.383	15.360.771	20.221.806	9.060.708	293.383
INGRESOS	37.942.018	35.739.403	37.050.300	110.731.721	105.556.340	102.990.474	103.663.840	422.942.375
- INGRESOS DE OPERACIÓN (NETOS)	28.642.018	26.609.403	27.950.300	83.401.721	78.806.340	76.240.474	77.320.840	315.769.375
- IMPUESTOS RETENIDOS				0				0
- APORTES Y TRANSFERENCIAS DEL SECTOR PÚBLICO	9.300.000	8.930.000	9.100.000	27.330.000	26.750.000	26.750.000	26.343.000	107.173.000
- APORTES Y TRANSFERENCIAS DEL SECTOR PRIVADO				0				0
- VENTA DE BIENES DE USO Y ACTIVOS INTANGIBLES				0				0
- VENTA DE ACTIVOS FINANCIEROS				0				0
- OBTENCIÓN DE PRÉSTAMOS A CORTO PLAZO				0				0
- OBTENCIÓN DE PRÉSTAMOS A MEDIANO Y LARGO PLAZO				0				0
- INGRESOS DIFERIDOS				0				0
- OTROS INGRESOS				0				0
SALDO INICIAL + INGRESOS	38.235.401	43.852.371	47.752.852	111.025.104	120.917.111	123.212.280	112.724.548	423.235.758
EGRESOS	30.122.433	33.149.819	32.392.082	95.664.333	100.685.304	114.151.572	112.592.316	423.103.526
- EGRESOS DE OPERACIÓN	28.822.433	31.749.819	31.092.082	91.664.333	96.595.304	110.051.572	108.392.316	406.703.526
1 - PERSONAL	6.349.885	12.699.770	12.699.770	31.749.425	41.909.240	52.037.306	48.195.626	173.891.597
2 - BIENES Y SERVICIOS	17.237.697	13.172.171	12.705.053	43.114.920	38.041.631	40.351.500	43.086.035	164.594.087
3 - OTROS GASTOS DE OPERACIÓN	4.500.200	5.200.300	5.006.429	14.700.929	14.450.604	15.450.604	15.000.605	59.608.742
4 - DEPÓSITO DE IMPUESTOS RETENIDOS	734.651	677.576	680.830	2.093.059	2.193.829	2.212.162	2.110.050	8.609.100
- INTERESES Y OTROS GASTOS FINANCIEROS				0				0
- INVERSIÓN EN BIENES DE USO Y ACTIVOS INTANGIBLES	1.300.000	1.400.000	1.300.000	4.000.000	4.100.000	4.100.000	4.200.000	16.400.000
- INVERSIÓN FINANCIERA				0				0
- AMORTIZACIÓN DE PRÉSTAMOS A CORTO PLAZO				0				0
- AMORTIZACIÓN DE PRÉSTAMOS A MEDIANO Y LARGO PLAZO (PORCIÓN CIRCULANTE)				0				0
- OTROS EGRESOS				0				0
SALDO FINAL DE DISPONIBILIDADES	8.112.968	10.702.552	15.360.771	15.360.771	20.221.806	9.060.708	132.232	132.232


Forma: E.P.VII.9

Ministerio de Economía y Finanzas Públicas



1020





 0711 /

 112Y-S01



PRESUPUESTO 2014
 EMPRESA: TALLERES NAVALES DÁRSENA NORTE SOCIEDAD ANÓNIMA, COMERCIAL, INDUSTRIAL Y NAVIERA

ANEXO II
 Cuadro C

DOTACIÓN DE PERSONAL

CONCEPTO	ESTIMADA CIERRE 2013	EJERCICIO PROYECTADO (2014)						
		ENERO	FEBRERO	MARZO	AL I TRIMESTRE	AL II TRIMESTRE	AL III TRIMESTRE	AL IV TRIMESTRE
PLANTA PERMANENTE	596	600	600	600	600	600	600	600
DIRECTIVOS								
CARGOS TÉCNICOS Y PROFESIONALES	39	40	40	40	40	40	40	40
EMPLEADOS DE OPERACIÓN	557	560	560	560	560	560	560	560
ADMINISTRATIVOS								
OBRERO Y MAESTRANZA								
PLANTA TEMPORARIA								
TOTAL PLANTA DE PERSONAL	596	600	600	600	600	600	600	600

Forma: E.P.IV.1

1020




PRESUPUESTO 2014
 EMPRESA: TALLERES NAVALES DÁRSENA NORTE SOCIEDAD ANÓNIMA, COMERCIAL, INDUSTRIAL Y NAVIERA .

ANEXO II
 Cuadro D

INVERSIÓN REAL BRUTA Y FINANCIAMIENTO ASOCIADO
 - En Pesos -

CÓDIGO	CONCEPTO	TOTAL GENERAL DE LA INVERSIÓN REAL	A FINANCIAR CON RECURSOS PROPIOS	FINANCIAMIENTO ASOCIADO						A FINANCIAR CON OTRAS FUENTES	
				ADELANTOS A PROVEEDORES Y CONTRATISTAS DE EJERCICIOS ANTERIORES	USO DEL CRÉDITO			A FINANCIAR CON OTRAS FUENTES			
					PROVEÉDORES Y CONTRATISTAS			INSTITUCIONES FINANCIERAS			
				INTERNO	EXTERNO	TOTAL	INTERNO	EXTERNO	TOTAL		
	FORMACIÓN BRUTA DE CAPITAL FIJO					0			0		
411	Tierras y Terrenos					0			0		
412	Edificios e Instalaciones	4.000.000			0	0			0	4.000.000	
43	Maquinaria y Equipo	11.400.000			0	0			0	11.400.000	
42	Construcciones	1.000.000		0	0	0	0	0	0	1.000.000	
	Proyectos en Ejecución	1.000.000		0	0	0			0	1.000.000	
	Proyectos a Iniciar	0			0	0			0	0	
	Otras Inversiones					0			0		
	Gastos Capitalizables	0	0	0	0	0	0	0	0		
	Mano de Obra					0			0		
	Bienes y Servicios					0			0		
	Otros					0			0		
	Activos Intangibles	0			0	0			0	0	
	TOTAL DE LA INVERSIÓN REAL	18.400.000	0	0	0	0	0	0	0	18.400.000	

Forma: E.P.V.2




PRESUPUESTO 2014
 EMPRESA: TALLERES NAVALES DÁRSENA NORTE SOCIEDAD ANÓNIMA, COMERCIAL, INDUSTRIAL Y NAVIERA


ANEXO II
 Cuadro E

REMUNERACIONES
 - En Pesos -

CONCEPTO	PRESUPUESTO 2014							TOTAL ANUAL
	ENERO	FEBRERO	MARZO	PRIMER TRIMESTRE	SEGUNDO TRIMESTRE	TERCER TRIMESTRE	CUARTO TRIMESTRE	
I. PLANTA PERMANENTE	12.699.770	12.699.770	13.969.747	39.369.287	49.941.845	46.100.165	56.228.227	191.639.524
1) Salarios Básicos	7.238.313	7.238.313	7.962.144	22.438.769	28.464.664	26.275.075	32.047.627	109.226.136
2) Adicionales de convenio	723.181	723.181	795.499	2.241.861	2.843.909	2.625.147	3.201.884	10.912.802
3) Adicionales fuera de convenio	0	0	0	0	0	0	0	0
4) Horas Extras	706.579	706.579	777.237	2.190.395	2.778.621	2.564.881	3.128.378	10.662.275
5) Asignaciones familiares	0	0	0	0	0	0	0	0
6) Obra Social	201.726	201.726	221.899	625.352	793.289	732.267	893.144	3.044.052
7) Bonificación extraordinaria	0	0	0	0	0	0	0	0
8) Contribuciones Patronales	2.407.558	2.407.558	2.648.314	7.463.430	9.467.721	8.739.435	10.659.462	36.330.048
9) Sueldo Anual Complementario	763.189	763.189	839.508	2.365.885	3.001.239	2.770.375	3.379.018	11.516.517
10) Otras Remuneraciones	440.258	440.258	484.284	1.364.801	1.731.316	1.598.138	1.949.244	6.643.498
11) Otros Gastos en Personal	218.966	218.966	240.863	678.794	861.084	794.846	969.472	3.304.196
12) Remuneración en Moneda Extranjera	0	0	0	0	0	0	0	0
II. PLANTA TEMPORARIA	0	0	0	0	0	0	0	0
1) Salarios Básicos				0				0
2) Adicionales de convenio				0				0
3) Adicionales fuera de convenio				0				0
4) Horas Extras				0				0
5) Asignaciones familiares				0				0
6) Obra Social				0				0
7) Bonificación extraordinaria				0				0
8) Contribuciones Patronales				0				0
9) Sueldo Anual Complementario				0				0
10) Otras Remuneraciones				0				0
11) Otros Gastos en Personal				0				0
12) Remuneración en Moneda Extranjera				0				0
T O T A L E S	12.699.770	12.699.770	13.969.747	39.369.287	49.941.845	46.100.165	56.228.227	191.639.524

Forma: E.P.IV.2





ANEXO II
Cuadro F

PRESUPUESTO 2014
EMPRESA: TALLERES NAVALES DÁRSENA NORTE SOCIEDAD ANÓNIMA, COMERCIAL, INDUSTRIAL Y NAVIERA

EJECUCIÓN DE PROYECTOS DE INVERSIÓN QUE INCIDEN EN EJERCICIOS FUTUROS

DENOMINACIÓN DE LOS PROYECTOS, OBRAS Y ADQUISICIONES	DEVENGADO ACUMULADO AL 31/12/13 (en pesos)	IMPORTE A DEVENGAR (en pesos)				TOTAL	AVANCES FÍSICOS (porcentajes)				
		2014	2015	2016	RESTO		AL 31/12/13	2014	2015	2016	RESTO
						0					
						0					
						0					
		SIN MOVIMIENTOS									
						0					
						0					
						0					
						0					
						0					
TOTALES	0	0	0	0	0	0					

Handwritten signature and stamp with the number 3717.