



República Argentina - Poder Ejecutivo Nacional
2018 - Año del Centenario de la Reforma Universitaria

Informe

Número:

Referencia: Expediente N° 1783252/17

De conformidad con lo ordenado en la **RESOLUCION SECT N° 338/18 (RESOL-2018-338-APN-SECT#MT)** se ha tomado razón de los acuerdos obrantes a fojas 238/244, obrantes a fojas 245/252 conjuntamente con los anexos de fojas 262/277, obrantes a fojas 253/255, obrantes a fojas 287/288 y 289/294, obrantes a fojas 297/298 y 299/309 del expediente de referencia, quedando registrados bajos los números **227/18, 228/18, 229/18, 230/18 y 231/18** Respectivamente.-

Medida
27-04-18

Dra. MERCEDES M. GADEA
Jefa Dto. Relaciones Laborales N° 1
Direcc. de Negociación Colectiva



En la Ciudad Autónoma de Buenos Aires, a los **27 días del mes de abril de 2018** E y SS
entre **LA ASOCIACIÓN BANCARIA (SOCIEDAD DE EMPLEADOS DE BANCO)**,
con domicilio constituido en Sarmiento 341, representada en este acto por el Sr.
Sergio PALAZZO, Secretario General, el Sr. Andrés CASTILLO, Secretario Adjunto, el
Sr. Carlos CISNERO, la Sra. Analía LUNGO, el Sr. Gustavo DIAZ, Secretario
Gremial, el Sr. Eduardo BERROZPE, Secretario de Prensa, , la Sra. Alejandra
ESTOUP, Secretaria General Seccional Buenos Aires, la Sra. Mariel IGLESIAS, el Sr.
Carlos IRRERA, la Sra. Rosa SORSABURU, el Sr. Gabriel DIPIERRI, el Sr. José
María GEORGETI, el Sr. Francisco MURATORE, el Sr. Carlos FERRARI, la Sra.
Claudia ORMAECHEA, el Sr. Cristian STRATICO, el Sr. Walter REY, la Sra. Patricia
RINALDI, la Sra. Victoria CAPOCETTI, la Sra. Cristina MAINO, el Sr. Pablo
REGNIER, el Sr. Enrique RAMIREZ, el Sr. Juan PALLO y el Sr. Matías LAYUS con el
patrocinio letrado del Dr. Enrique Strega, Francisco Rojas, Carlos Marín y Gustavo
Aisin; y en representación del y en representación de la **ASOCIACIÓN DE BANCOS
PÚBLICOS Y PRIVADOS DE LA REPÚBLICA ARGENTINA (ABAPRA)**, con
domicilio constituido en Florida 470, 1° Piso, CABA, el Sr. Demetrio Bravo Aguilar, con
el patrocinio de los Dres. José Giudice y José Sánchez Sorondo.-----

En el marco del Convenio Colectivo de Trabajo N° 18/75 las partes manifiestan que han arribado al siguiente acuerdo:

- 1) Las partes acuerdan otorgar un incremento salarial del 15% (QUINCE POR CIENTO) respecto de las remuneraciones mensuales brutas normales habituales y totales correspondientes al mes de diciembre de 2017.

El referido incremento se efectivizara de la siguiente manera:

- a) A partir del 01/01/2018 un 10% (DIEZ POR CIENTO) sobre las remuneraciones mensuales brutas normales habituales y totales correspondientes al mes de diciembre de 2017 (Conformado mínimo inicial Diciembre 2017: \$25.479,36).
- b) A partir del 01/05/2018 se adicionara en forma no acumulativa al punto a), un 5% (CINCO POR CIENTO) sobre las remuneraciones mensuales brutas

Handwritten signatures in blue ink at the bottom of the page, including several large, stylized signatures and smaller ones.



normales habituales y totales correspondientes al mes de diciembre de 2017 (Conformado mínimo inicial Diciembre 2017: \$25.479,36).

Aquellos que vienen percibiendo un monto mayor, percibirán los importes y actualizaciones porcentuales que resulten más favorables al trabajador.

Teniendo en cuenta el punto 10 del acuerdo del 16 de febrero de 2017 (expte. 1753770/2017), y con relación al punto 1.1 del citado acuerdo, las partes convienen abonar una suma remunerativa de \$ 8.500.- (pesos ocho mil quinientos) pagaderos en 3 cuotas de \$ 4.000.-, \$2.500.- y \$ 2.000.-. La primera cuota será abonada conjuntamente con el pago retroactivo acordado en la cláusula 12 del presente, la segunda cuota con los haberes de julio de 2018 y la última con los haberes de septiembre de 2018.

2) El sector empresario se compromete durante la vigencia del presente acuerdo a mantener el poder adquisitivo del salario de los trabajadores, a cuyos fines ambas partes se comprometen a reunirse para acordar e implementar tal objetivo a partir de que las condiciones en esta materia salarial se vean alteradas.

3) Remuneración conformada inicial

Las partes acuerdan que las remuneraciones mínimas conformadas iniciales serán las que se detallan a continuación:

| Mes | Remuneración Conformada Inicial |
|--------------|---------------------------------|
| Ene / Abr-18 | 28.027,30 |
| May / Dic-18 | 29.301,27 |

Aquellos que vienen percibiendo un monto mayor, percibirán los importes y actualizaciones porcentuales que resulten más favorables al trabajador.

4) Trabajadores de Call Center - Aplicación de la Ley 26.474

Las partes acuerdan que la remuneración mínima conformada inicial, para todos los trabajadores de Call Center de jornada completa, de acuerdo a los términos de la ley 26.474, serán las que se detallan a continuación:

| Mes | Remuneración Conformada Inicial |
|--------------|---------------------------------|
| Ene / Abr-18 | 28.027,30 |
| May / Dic-18 | 29.301,27 |

En aquellas entidades donde los trabajadores comprendidos perciban un importe mayor y mejores condiciones, los trabajadores del Call Center percibirán un importe igual al inicial conformado de la entidad donde se desempeñen y percibirán los importes y actualizaciones porcentuales que resulten más beneficiosos para el trabajador.

5) Adicionales convencionales

Como consecuencia de la aplicación de los incrementos salariales dispuestos en la cláusula 1) del presente acuerdo las partes acuerdan que los adicionales, que a continuación se detallan, se incrementaran a partir del 01/01/2018 y hasta el 31/12/2018 en los porcentajes mensuales establecidos en la cláusula 1).

| Mes | Adicional Función Cajero | Adicional Falla de Caja | Adicional Falla de caja Moneda Extranjera | Título secundario | Título Terciario | Título universitario |
|-------------|--------------------------|-------------------------|---|-------------------|------------------|----------------------|
| Ene/ Abr-18 | 1.834,46 | 3.215,00 | 920,36 | 313,05 | 728,02 | 1.092,03 |
| May/ Dic-18 | 1.917,85 | 3.361,14 | 962,20 | 327,27 | 761,11 | 1.141,66 |

Estos adicionales no podrán ser absorbidos por ningún concepto.

Los demás adicionales convencionales y no convencionales, sin exclusión alguna serán incrementados en los porcentajes establecidos en la cláusula 1) del presente.

En los casos en que de la aplicación de los porcentajes establecidos en el presente acuerdo salarial resulten importes mayores y mejores condiciones, serán de plena aplicación los más favorables al trabajador.

6) Zona Patagónica

Se establecen a partir del 01/01/2018 los valores mínimos mensuales que para cada zona se detallan a continuación:

| Zona | | Ene/ Abr-18 | May/ Dic-18 |
|--------|--|-------------|-------------|
| Zona 1 | La Pampa | 5.096,13 | 5.327,79 |
| Zona 2 | Partido de Patagones (Bs. As.) Rio Negro Neuquén | 5.581,49 | 5.835,20 |
| Zona 3 | Chubut, Santa Cruz, Tierra del Fuego | 6.552,20 | 6.850,02 |

En los casos en los cuales de la aplicación de los incrementos porcentuales dispuestos en la cláusula 1) resulten importe mayores o mejores condiciones serán de plena aplicación los más favorables al trabajador.

7) Asignación mensual por guardería

El adicional será incrementado en los meses y porcentajes establecidos en la cláusula 1), según se detalla:

| Mes | Asignación Guardería |
|-------------|----------------------|
| Ene/ Abr-18 | 4.658,14 |
| May/ Dic-18 | 4.869,88 |



Quienes perciban un monto mayor y tengan mejores condiciones continuaran con los importes y actualizaciones porcentuales correspondientes. Aquellas entidades que paguen un concepto análogo, deberán abonar la diferencia siempre y cuando abonen una suma menor a los montos precedentemente suscriptos.

8) Día del Bancario

Las partes acuerdan el pago de una compensación extraordinaria no remunerativa consistente en un pago de \$ 22.909,40.- (pesos veintidós mil novecientos nueve con 40/100), con motivo de la celebración del día 6 de noviembre "Día del Bancario". Asimismo a dicha suma se adicionará la resultante de multiplicar la suma de \$ 3.035,32.- (pesos tres mil treinta y cinco con 32/100) por el coeficiente salarial correspondiente para cada categoría.

Lo expuesto en la presente clausula será de plena aplicación para todos los trabajadores bancarios, incluyendo a los trabajadores del call center.

El pago se efectuará hasta el día 6 de noviembre del 2018.

En los casos de las entidades cuya base de cálculo sea mayor a la aquí establecida, se deberá aplicar el método de cálculo establecido en la presente cláusula garantizando la condición más favorable al trabajador.

9) Compensación por participación en las ganancias globales en el sistema financiero.

Se acuerda que se abonará una compensación no remunerativa por participación de las ganancias globales del sistema financiero tomando como referencia el ROE promedio publicado por el Banco Central de la República Argentina en los últimos 6 meses.

Dicha suma se calculará y pagará mensualmente en una doceava parte de los valores incluidos en las tablas que para cada período se establecen. La presente compensación no podrá ser compensada ni absorbida por ninguna otra suma que se esté abonando en concepto similar. Ver anexo 1.

10) Vigencia

El presente acuerdo tendrá vigencia desde el 01/01/2018 al 31/12/2018, salvo la cláusula 13 (Aporte Solidario), que tendrá la vigencia establecida en la misma.

11) Absorción

Las sumas emergentes del presente acuerdo salarial no podrán ser absorbidas ni compensadas de manera alguna con excepción de aquellas sumas que las entidades patronales hayan pagado en carácter de y a cuenta del presente, correspondientes a los meses de enero, febrero, marzo y abril de 2018, abonados en los meses de marzo y abril de 2018.

12) Pago retroactivo

Las partes pactan que el saldo existente entre el 7% ya abonado por los meses de enero, febrero, marzo y abril de 2018 por las entidades bancarias y el 10% de incremento acordado en el presente acuerdo, será cancelado por las empleadoras dentro de los 15 días de la firma del presente acuerdo.

13) Aporte Solidario

Las entidades comprendidas en las Cámaras retendrán un 0,50% (cero coma cincuenta por ciento) sobre todos los haberes de cualquier origen y naturaleza, que perciban todos los trabajadores no afiliados a la Asociación Bancaria comprendidos en el presente acuerdo, en concepto de aporte solidario y en los términos y con los alcances establecidos en el artículo 9 de la Ley 14.250, a partir del 01/04/2018 y durante la vigencia del presente acuerdo.

A tales efectos y con los alcances del artículo 38 de la Ley 23.551, las entidades comprendidas en las Cámaras actuarán como agentes de retención del presente aporte solidario, debiendo depositar los montos retenidos a la orden de la Asociación Bancaria (SEB) en la institución bancaria que esta

A collection of approximately ten handwritten signatures in blue ink, located at the bottom of the page. The signatures vary in style and complexity, some appearing to be initials or full names, and are positioned across the width of the page, partially overlapping the text of the 13th clause.

designe, dentro de los cinco días de abonarse los salarios de los trabajadores bancarios.

14) Las partes manifiestan su voluntad de considerar la realización de reuniones en el ámbito privado para analizar el avance tecnológico y otros temas relacionados.

15) Homologación

Las partes solicitan la correspondiente homologación del presente acuerdo salarial.

A collection of approximately 15 handwritten signatures in blue ink, arranged in a loose cluster. The signatures vary in style and legibility, with some appearing to be names like 'Juan', 'Patricia', and 'Alejandro'.

ANEXO I



| SUELDO BRUTO | ENERO A ABRIL 2018 | | | | | |
|---------------------|---------------------|------------------------|-------------------------|-------------------------|-------------------------|-------------|
| Desde/hasta | Entre 0% y hasta 5% | Mayor a 5% y hasta 15% | Mayor a 15% y hasta 25% | Mayor a 25% y hasta 35% | Mayor a 35% y hasta 45% | Mayor a 45% |
| \$ 1 a \$ 36649 | \$ 0 | \$9.722,18 | \$12.153,01 | \$15.190,41 | \$16.710,25 | \$18.380,59 |
| \$ 36650 a \$47471 | \$ 0 | \$18.228,95 | \$22.786,18 | \$28.483,02 | \$31.330,86 | \$34.463,60 |
| \$ 47472 a \$ 56966 | \$ 0 | \$26.735,71 | \$33.419,35 | \$41.774,48 | \$45.952,61 | \$50.547,76 |
| màs de \$ 56967 | \$ 0 | \$31.596,23 | \$39.496,43 | \$49.370,26 | \$54.307,74 | \$59.738,05 |

[Handwritten signature]
[Handwritten signature]
[Handwritten signature]

[Handwritten signature]

Dirección Nacional de Relaciones del Trabajo
MTE y S.S.
0 MAY 2018
INGRESO

SUELDO BRUTO

MAYO A DICIEMBRE 2018

| Desde/hasta | Entre 0% y hasta 5% | Mayor a 5% y hasta 15% | Mayor a 15% y hasta 25% | Mayor a 25% y hasta 35% | Mayor a 35% y hasta 45% | Mayor a 45% |
|---------------------|---------------------|------------------------|-------------------------|-------------------------|-------------------------|-------------|
| \$ 1 a \$ 38314 | \$ 0 | \$10.164,10 | \$12.705,42 | \$15.880,88 | \$17.469,81 | \$19.216,07 |
| \$ 38315 a \$49629 | \$ 0 | \$19.057,54 | \$23.821,92 | \$29.777,70 | \$32.754,99 | \$36.030,13 |
| \$ 49630 a \$ 59555 | \$ 0 | \$27.950,97 | \$34.938,41 | \$43.673,32 | \$48.041,37 | \$52.845,39 |
| màs de \$ 59556 | \$ 0 | \$33.032,42 | \$41.291,73 | \$51.614,36 | \$56.776,27 | \$62.453,42 |

Dirección Nacional de Relaciones del Trabajo
 M.T.E. y S.S.
 03 MAY 2018
 INGRESO

[Handwritten signatures in blue ink]
 [Illegible signature]
 [Illegible signature]
 [Illegible signature]

ANEXO I

| Rama Administrativa | Coefficiente | Basico Diciembre 2017 | Conformado Diciembre 2017 | Basico Enero 2018 | Conformado Enero 2018 | Basico Mayo 2018 | Conformado Mayo 2018 |
|-----------------------|--------------|-----------------------|---------------------------|-------------------|-----------------------|------------------|----------------------|
| Inicial | 1,00 | 16.708,81 | 25.479,36 | 18.379,69 | 28.027,30 | 19.215,13 | 29.301,27 |
| 1 Año | 1,04 | 16.708,81 | 25.479,36 | 18.379,69 | 28.027,30 | 19.215,13 | 29.301,27 |
| 2 Años | 1,08 | 16.708,81 | 25.479,36 | 18.379,69 | 28.027,30 | 19.215,13 | 29.301,27 |
| 3 Años | 1,11 | 16.708,81 | 25.479,36 | 18.379,69 | 28.027,30 | 19.215,13 | 29.301,27 |
| 4 Años | 1,13 | 16.942,05 | 25.479,36 | 18.636,25 | 28.027,30 | 19.483,35 | 29.301,27 |
| 5 Años | 1,17 | 17.541,77 | 25.512,46 | 19.295,94 | 28.063,71 | 20.173,03 | 29.339,33 |
| 6 Años | 1,20 | 17.991,55 | 25.545,55 | 19.790,71 | 28.100,10 | 20.690,29 | 29.377,38 |
| 7 Años | 1,24 | 18.591,27 | 25.578,64 | 20.450,40 | 28.136,51 | 21.379,96 | 29.415,44 |
| 8 Años | 1,26 | 18.891,13 | 25.611,73 | 20.780,25 | 28.172,90 | 21.724,80 | 29.453,49 |
| 9 Años | 1,30 | 19.490,85 | 25.644,82 | 21.439,94 | 28.209,31 | 22.414,48 | 29.491,55 |
| 10 Años | 1,35 | 20.240,50 | 25.677,92 | 22.264,55 | 28.245,71 | 23.276,57 | 29.529,61 |
| 11 Años | 1,39 | 20.840,22 | 25.711,02 | 22.924,24 | 28.282,12 | 23.966,25 | 29.567,67 |
| 12 Años | 1,43 | 21.439,94 | 25.744,10 | 23.583,93 | 28.318,51 | 24.655,93 | 29.605,72 |
| 13 Años | 1,48 | 22.189,58 | 25.777,19 | 24.408,54 | 28.354,90 | 25.518,02 | 29.643,76 |
| 14 Años | 1,52 | 22.789,30 | 25.810,28 | 25.068,23 | 28.391,31 | 26.207,70 | 29.681,82 |
| 15 Años | 1,63 | 24.438,53 | 25.843,38 | 26.882,38 | 28.427,71 | 28.104,31 | 29.719,88 |
| 20 Años | 1,74 | 26.087,75 | | 28.696,53 | | 30.000,92 | |
| 25 Años | 1,96 | 29.386,21 | | 32.324,83 | | 33.794,14 | |
| 30 Años | 2,07 | 31.035,43 | | 34.138,98 | | 35.690,75 | |
| 35 Años | 2,17 | 32.534,73 | | 35.788,20 | | 37.414,94 | |
| 2° Jefe Div. de 3a. | 1,96 | 29.386,21 | | 32.324,83 | | 33.794,14 | |
| 2° Jefe Div. de 2a. | 2,07 | 31.035,43 | | 34.138,98 | | 35.690,75 | |
| 2° Jefe Div. de 1a. | 2,17 | 32.534,73 | | 35.788,20 | | 37.414,94 | |
| Jefe Div. de 3a. | 2,28 | 34.183,95 | | 37.602,35 | | 39.311,55 | |
| Jefe Div. de 2a. | 2,50 | 37.482,41 | | 41.230,65 | | 43.104,77 | |
| Jefe Div. de 1a. | 2,61 | 39.131,63 | | 43.044,79 | | 45.001,38 | |
| 2° Jefe Dep. de 3a. | 2,83 | 42.430,08 | | 46.673,09 | | 48.794,60 | |
| 2° Jefe Dep. de 2a. | 2,93 | 43.929,38 | | 48.322,32 | | 50.518,79 | |
| 2° Jefe Dep. de 1a. | 3,04 | 45.578,61 | | 50.136,47 | | 52.415,40 | |
| Jefe Dep. de 3a. | 3,26 | 48.877,06 | | 53.764,76 | | 56.208,62 | |
| Jefe Dep. de 2a. | 3,48 | 52.175,51 | | 57.393,06 | | 60.001,84 | |
| Jefe Dep. de 1a. | 3,70 | 55.473,96 | | 61.021,36 | | 63.795,05 | |
| Jefe Ppal. de Dpto. | 4,02 | 60.271,71 | | 66.298,88 | | 69.312,46 | |
| SubGte. Deptal de 3a. | 4,35 | 65.219,39 | | 71.741,32 | | 75.002,29 | |
| SubGte. Deptal de 2a. | 4,65 | 69.717,27 | | 76.689,00 | | 80.174,87 | |
| SubGte. Deptal de 1a. | 4,89 | 73.315,59 | | 80.647,14 | | 84.312,92 | |

[Handwritten signature]

[Handwritten signature]

[Handwritten signature]

[Handwritten signature]



ANEXO I

| RAMA MAESTRANZA CATEGORIA | Coef | Basico Diciembre 2017 | Conformado Diciembre 2017 | Basico Enero 2018 | Conformado Enero 2018 | Basico Mayo 2018 | Conformado Mayo 2018 |
|---------------------------|------|-----------------------|---------------------------|-------------------|-----------------------|------------------|----------------------|
| Inicial | 1,00 | 16.708,81 | 25.479,36 | 18.379,69 | 28.027,30 | 19.215,13 | 29.301,27 |
| 1 año | 1,03 | 16.708,81 | 25.479,36 | 18.379,69 | 28.027,30 | 19.215,13 | 29.301,27 |
| 2 años | 1,04 | 16.708,81 | 25.479,36 | 18.379,69 | 28.027,30 | 19.215,13 | 29.301,27 |
| 3 años | 1,06 | 16.708,81 | 25.479,36 | 18.379,69 | 28.027,30 | 19.215,13 | 29.301,27 |
| 4 años | 1,08 | 16.708,81 | 25.479,36 | 18.379,69 | 28.027,30 | 19.215,13 | 29.301,27 |
| 5 años | 1,11 | 16.708,81 | 25.479,36 | 18.379,69 | 28.027,30 | 19.215,13 | 29.301,27 |
| 6 años | 1,13 | 16.942,05 | 25.479,36 | 18.636,25 | 28.027,30 | 19.483,35 | 29.301,27 |
| 7 años | 1,14 | 17.091,98 | 25.479,36 | 18.801,17 | 28.027,30 | 19.655,77 | 29.301,27 |
| 8 años | 1,16 | 17.391,84 | 25.479,36 | 19.131,02 | 28.027,30 | 20.000,61 | 29.301,27 |
| 9 años | 1,17 | 17.541,77 | 25.479,36 | 19.295,94 | 28.027,30 | 20.173,03 | 29.301,27 |
| 10 años | 1,22 | 18.291,41 | 25.479,36 | 20.120,56 | 28.027,30 | 21.035,13 | 29.301,27 |
| 11 años | 1,24 | 18.591,27 | 25.479,36 | 20.450,40 | 28.027,30 | 21.379,96 | 29.301,27 |
| 12 años | 1,26 | 18.891,13 | 25.479,36 | 20.780,25 | 28.027,30 | 21.724,80 | 29.301,27 |
| 13 años | 1,29 | 19.340,92 | 25.479,36 | 21.275,01 | 28.027,30 | 22.242,06 | 29.301,27 |
| 14 años | 1,30 | 19.490,85 | 25.479,36 | 21.439,94 | 28.027,30 | 22.414,48 | 29.301,27 |
| 15 años | 1,33 | 19.940,64 | 25.479,36 | 21.934,70 | 28.027,30 | 22.931,74 | 29.301,27 |
| 16 años | 1,35 | 20.240,50 | | 22.264,55 | | 23.276,57 | |
| 17 años | 1,39 | 20.840,22 | | 22.924,24 | | 23.966,25 | |
| 18 años | 1,41 | 21.140,08 | | 23.254,08 | | 24.311,09 | |
| 19 años | 1,44 | 21.589,87 | | 23.748,85 | | 24.828,35 | |
| 20 años | 1,48 | 22.189,58 | | 24.408,54 | | 25.518,02 | |
| 25 años | 1,53 | 22.939,23 | | 25.233,16 | | 26.380,12 | |
| 30 años | 1,62 | 24.288,60 | | 26.717,46 | | 27.931,89 | |
| 35 años | 1,66 | 24.888,32 | | 27.377,15 | | 28.621,57 | |
| Jefe de Equipo de 3° | 1,48 | 22.189,58 | | 24.408,54 | | 25.518,02 | |
| Jefe de Equipo de 2° | 1,53 | 22.939,23 | | 25.233,16 | | 26.380,12 | |
| Jefe de Equipo de 1° | 1,62 | 24.288,60 | | 26.717,46 | | 27.931,89 | |
| Sub-Jefe taller 3° | 1,66 | 24.888,32 | | 27.377,15 | | 28.621,57 | |
| Sub-Jefe taller 2° | 1,67 | 25.038,25 | | 27.542,07 | | 28.793,98 | |
| Sub- Jefe taller 1° | 1,72 | 25.787,90 | | 28.366,68 | | 29.656,08 | |
| Jefe taller de 3° | 1,73 | 25.937,82 | | 28.531,61 | | 29.828,50 | |
| Jefe taller de 2° | 1,77 | 26.537,54 | | 29.191,30 | | 30.518,17 | |
| Jefe taller de 1° | 1,81 | 27.137,26 | | 29.850,99 | | 31.207,85 | |
| Supervisor de taller 3° | 1,84 | 27.587,05 | | 30.345,76 | | 31.725,11 | |
| Supervisor de taller 2° | 1,90 | 28.486,63 | | 31.335,29 | | 32.759,62 | |
| Supervisor de taller 1° | 2,00 | 29.985,92 | | 32.984,52 | | 34.483,81 | |
| Subcapataz Gral | 2,17 | 32.534,73 | | 35.788,20 | | 37.414,94 | |
| Capataz Gral. | 2,36 | 35.383,39 | | 38.921,73 | | 40.690,90 | |








ANEXO I



[Handwritten signatures and initials in blue ink]

| RAMA ORDENANZA CATEGORIA | Coef | Basico Diciembre 2017 | Conformado Diciembre 2017 | Basico Enero 2018 | Conformado Enero 2018 | Basico Mayo 2018 | Conformado Mayo 2018 |
|--------------------------|------|-----------------------|---------------------------|-------------------|-----------------------|------------------|----------------------|
| Inicial | 1,00 | 16.708,81 | 25.479,36 | 18.379,69 | 28.027,30 | 19.215,13 | 29.301,27 |
| 1 año | 1,02 | 16.708,81 | 25.479,36 | 18.379,69 | 28.027,30 | 19.215,13 | 29.301,27 |
| 2 años | 1,03 | 16.708,81 | 25.479,36 | 18.379,69 | 28.027,30 | 19.215,13 | 29.301,27 |
| 3 años | 1,04 | 16.708,81 | 25.479,36 | 18.379,69 | 28.027,30 | 19.215,13 | 29.301,27 |
| 4 años | 1,06 | 16.708,81 | 25.479,36 | 18.379,69 | 28.027,30 | 19.215,13 | 29.301,27 |
| 5 años | 1,09 | 16.708,81 | 25.479,36 | 18.379,69 | 28.027,30 | 19.215,13 | 29.301,27 |
| 6 años | 1,10 | 16.708,81 | 25.479,36 | 18.379,69 | 28.027,30 | 19.215,13 | 29.301,27 |
| 7 años | 1,11 | 16.708,81 | 25.479,36 | 18.379,69 | 28.027,30 | 19.215,13 | 29.301,27 |
| 8 años | 1,13 | 16.942,04 | 25.479,36 | 18.636,24 | 28.027,30 | 19.483,34 | 29.301,27 |
| 9 años | 1,14 | 17.091,96 | 25.479,36 | 18.801,16 | 28.027,30 | 19.655,75 | 29.301,27 |
| 10 años | 1,19 | 17.841,62 | 25.479,36 | 19.625,78 | 28.027,30 | 20.517,86 | 29.301,27 |
| 11 años | 1,20 | 17.991,56 | 25.479,36 | 19.790,71 | 28.027,30 | 20.690,29 | 29.301,27 |
| 12 años | 1,22 | 18.291,41 | 25.479,36 | 20.120,56 | 28.027,30 | 21.035,13 | 29.301,27 |
| 13 años | 1,24 | 18.591,27 | 25.479,36 | 20.450,40 | 28.027,30 | 21.379,96 | 29.301,27 |
| 14 años | 1,27 | 19.041,06 | 25.479,36 | 20.945,17 | 28.027,30 | 21.897,22 | 29.301,27 |
| 15 años | 1,30 | 19.490,85 | 25.479,36 | 21.439,94 | 28.027,30 | 22.414,48 | 29.301,27 |
| 16 años | 1,32 | 19.790,71 | | 21.769,78 | | 22.759,32 | |
| 17 años | 1,35 | 20.240,50 | | 22.264,55 | | 23.276,57 | |
| 18 años | 1,38 | 20.690,29 | | 22.759,32 | | 23.793,83 | |
| 19 años | 1,40 | 20.990,15 | | 23.089,16 | | 24.138,67 | |
| 20 años | 1,42 | 21.290,01 | | 23.419,01 | | 24.483,51 | |
| 25 años | 1,44 | 21.589,87 | | 23.748,85 | | 24.828,35 | |
| 30 años | 1,46 | 21.889,72 | | 24.078,70 | | 25.173,18 | |
| 35 años | 1,48 | 22.189,58 | | 24.408,54 | | 25.518,02 | |
| Subjefe serv. 3ª | 1,42 | 21.290,01 | | 23.419,01 | | 24.483,51 | |
| Subjefe serv. 2ª | 1,44 | 21.589,87 | | 23.748,85 | | 24.828,35 | |
| Subjefe serv. 1ª | 1,46 | 21.889,72 | | 24.078,70 | | 25.173,18 | |
| Jefe serv. 3ª | 1,48 | 22.189,58 | | 24.408,54 | | 25.518,02 | |
| Jefe serv. 2ª | 1,50 | 22.489,44 | | 24.738,39 | | 25.862,86 | |
| Jefe serv. 1ª | 1,53 | 22.939,23 | | 25.233,16 | | 26.380,12 | |
| Superv. Serv. 3ª | 1,55 | 23.239,09 | | 25.563,00 | | 26.724,96 | |
| Superv. Serv. 2ª | 1,59 | 23.838,81 | | 26.222,69 | | 27.414,63 | |
| Superv. Serv. 1ª | 1,62 | 24.288,60 | | 26.717,46 | | 27.931,89 | |
| Submay. Espec. 3ª | 1,67 | 25.038,25 | | 27.542,07 | | 28.793,98 | |
| Submay. Espec. 2ª | 1,72 | 25.787,90 | | 28.366,68 | | 29.656,08 | |
| Submay. Espec. 1ª | 1,81 | 27.137,26 | | 29.850,99 | | 31.207,85 | |
| Submayordomo Gral. | 2,17 | 32.534,73 | | 35.788,20 | | 37.414,94 | |
| Mayordomo Gral. | 2,54 | 38.082,12 | | 41.890,34 | | 43.794,44 | |

ANEXO II



| Día del Bancario . Rama | Coeficiente | Monto + Coeficiente 2018 | Suma Fija 2018 | Total 2018 |
|----------------------------|-------------|--------------------------------|-------------------|------------|
| ADMINISTRATIVA | | | | |
| Inicial | 1,00 | 3.035,32 | 22.909,40 | 25.944,72 |
| 1 Año | 1,04 | 3.156,73 | 22.909,40 | 26.066,13 |
| 2 Años | 1,08 | 3.278,15 | 22.909,40 | 26.187,54 |
| 3 Años | 1,11 | 3.369,21 | 22.909,40 | 26.278,60 |
| 4 Años | 1,13 | 3.429,91 | 22.909,40 | 26.339,31 |
| 5 Años | 1,17 | 3.551,33 | 22.909,40 | 26.460,72 |
| 6 Años | 1,20 | 3.642,39 | 22.909,40 | 26.551,78 |
| 7 Años | 1,24 | 3.763,80 | 22.909,40 | 26.673,20 |
| 8 Años | 1,26 | 3.824,51 | 22.909,40 | 26.733,90 |
| 9 Años | 1,30 | 3.945,92 | 22.909,40 | 26.855,31 |
| 10 Años | 1,35 | 4.097,68 | 22.909,40 | 27.007,08 |
| 11 Años | 1,39 | 4.219,10 | 22.909,40 | 27.128,49 |
| 12 Años | 1,43 | 4.340,51 | 22.909,40 | 27.249,91 |
| 13 Años | 1,48 | 4.492,28 | 22.909,40 | 27.401,67 |
| 14 Años | 1,52 | 4.613,69 | 22.909,40 | 27.523,09 |
| 15 Años | 1,63 | 4.947,57 | 22.909,40 | 27.856,97 |
| 20 Años | 1,74 | 5.281,46 | 22.909,40 | 28.190,86 |
| 25 Años | 1,96 | 5.949,23 | 22.909,40 | 28.858,63 |
| 30 Años | 2,07 | 6.283,12 | 22.909,40 | 29.192,51 |
| 35 Años | 2,17 | 6.586,65 | 22.909,40 | 29.496,04 |
| 2° Jefe Div. de 3a. | 1,96 | 5.949,23 | 22.909,40 | 28.858,63 |
| 2° Jefe Div. de 2a. | 2,07 | 6.283,12 | 22.909,40 | 29.192,51 |
| 2° Jefe Div. de 1a. | 2,17 | 6.586,65 | 22.909,40 | 29.496,04 |
| Jefe Div. de 3a. | 2,28 | 6.920,53 | 22.909,40 | 29.829,93 |
| Jefe Div. de 2a. | 2,50 | 7.588,30 | 22.909,40 | 30.497,70 |
| Jefe Div. de 1a. | 2,61 | 7.922,19 | 22.909,40 | 30.831,59 |
| 2° Jefe Dep. de 3a. | 2,83 | 8.589,96 | 22.909,40 | 31.499,36 |
| 2° Jefe Dep. de 2a. | 2,93 | 8.893,49 | 22.909,40 | 31.802,89 |
| 2° Jefe Dep. de 1a. | 3,04 | 9.227,38 | 22.909,40 | 32.136,77 |
| Jefe Dep. de 3a. | 3,26 | 9.895,15 | 22.909,40 | 32.804,55 |
| Jefe Dep. de 2a. | 3,48 | 10.562,92 | 22.909,40 | 33.472,32 |
| Jefe Dep. de 1a. | 3,70 | 11.230,69 | 22.909,40 | 34.140,09 |
| Jefe Ppal. de Dpto. | 4,02 | 12.201,99 | 22.909,40 | 35.111,39 |
| SubGte.Deptal de 3a. | 4,35 | 13.203,65 | 22.909,40 | 36.113,05 |
| SubGte.Deptal de 2a. | 4,65 | 14.114,25 | 22.909,40 | 37.023,64 |
| SubGte.Deptal de 1a. | 4,89 | 14.842,72 | 22.909,40 | 37.752,12 |

[Signature]

 [Signature]

 [Signature]

 [Signature]

| Día del Bancario | | | | |
|-------------------------|-------------|--------------------------------|-------------------|------------|
| Rama | Coeficiente | Monto + Coeficiente 2018 | Suma Fija 2018 | Total 2018 |
| MAESTRANZA | | | | |
| Inicial | 1,00 | 3.035,32 | 22.909,40 | 25.944,72 |
| 1 año | 1,03 | 3.126,38 | 22.909,40 | 26.035,78 |
| 2 años | 1,04 | 3.156,73 | 22.909,40 | 26.066,13 |
| 3 años | 1,06 | 3.217,44 | 22.909,40 | 26.126,84 |
| 4 años | 1,08 | 3.278,15 | 22.909,40 | 26.187,54 |
| 5 años | 1,11 | 3.369,21 | 22.909,40 | 26.278,60 |
| 6 años | 1,13 | 3.429,91 | 22.909,40 | 26.339,31 |
| 7 años | 1,14 | 3.460,27 | 22.909,40 | 26.369,66 |
| 8 años | 1,16 | 3.520,97 | 22.909,40 | 26.430,37 |
| 9 años | 1,17 | 3.551,33 | 22.909,40 | 26.460,72 |
| 10 años | 1,22 | 3.703,09 | 22.909,40 | 26.612,49 |
| 11 años | 1,24 | 3.763,80 | 22.909,40 | 26.673,20 |
| 12 años | 1,26 | 3.824,51 | 22.909,40 | 26.733,90 |
| 13 años | 1,29 | 3.915,57 | 22.909,40 | 26.824,96 |
| 14 años | 1,30 | 3.945,92 | 22.909,40 | 26.855,31 |
| 15 años | 1,33 | 4.036,98 | 22.909,40 | 26.946,37 |
| 16 años | 1,35 | 4.097,68 | 22.909,40 | 27.007,08 |
| 17 años | 1,39 | 4.219,10 | 22.909,40 | 27.128,49 |
| 18 años | 1,41 | 4.279,80 | 22.909,40 | 27.189,20 |
| 19 años | 1,44 | 4.370,86 | 22.909,40 | 27.280,26 |
| 20 años | 1,48 | 4.492,28 | 22.909,40 | 27.401,68 |
| 25 años | 1,53 | 4.644,04 | 22.909,40 | 27.553,44 |
| 30 años | 1,62 | 4.917,22 | 22.909,40 | 27.826,62 |
| 35 años | 1,66 | 5.038,63 | 22.909,40 | 27.948,03 |
| Jefe de Equipo de 3° | 1,48 | 4.492,28 | 22.909,40 | 27.401,67 |
| Jefe de Equipo de 2° | 1,53 | 4.644,04 | 22.909,40 | 27.553,44 |
| Jefe de Equipo de 1° | 1,62 | 4.917,22 | 22.909,40 | 27.826,62 |
| Sub-Jefe taller 3° | 1,66 | 5.038,63 | 22.909,40 | 27.948,03 |
| Sub-Jefe taller 2° | 1,67 | 5.068,99 | 22.909,40 | 27.978,38 |
| Sub- Jefe taller 1° | 1,72 | 5.220,75 | 22.909,40 | 28.130,15 |
| Jefe taller de 3° | 1,73 | 5.251,11 | 22.909,40 | 28.160,50 |
| Jefe taller de 2° | 1,77 | 5.372,52 | 22.909,40 | 28.281,92 |
| Jefe taller de 1° | 1,81 | 5.493,93 | 22.909,40 | 28.403,33 |
| Supervisor de taller 3° | 1,84 | 5.584,99 | 22.909,40 | 28.494,39 |
| Supervisor de taller 2° | 1,90 | 5.767,11 | 22.909,40 | 28.676,51 |
| Supervisor de taller 1° | 2,00 | 6.070,64 | 22.909,40 | 28.980,04 |
| Subcapataz Gral | 2,17 | 6.586,65 | 22.909,40 | 29.496,04 |
| Capataz Gral. | 2,36 | 7.163,36 | 22.909,40 | 30.072,76 |

[Handwritten signatures and stamps in blue ink]



| Día del Bancario | | Coeficiente | Monto + Coeficiente 2018 | Suma Fija 2018 | Total 2018 |
|------------------|--------------------|-------------|--------------------------------|-------------------|------------|
| Rama | ORDENANZA | | | | |
| | Inicial | 1,00 | 3.035,32 | 22.909,40 | 25.944,72 |
| | 1 año | 1,02 | 3.096,03 | 22.909,40 | 26.005,42 |
| | 2 años | 1,03 | 3.126,38 | 22.909,40 | 26.035,78 |
| | 3 años | 1,04 | 3.156,73 | 22.909,40 | 26.066,13 |
| | 4 años | 1,06 | 3.217,44 | 22.909,40 | 26.126,84 |
| | 5 años | 1,09 | 3.308,50 | 22.909,40 | 26.217,90 |
| | 6 años | 1,10 | 3.338,85 | 22.909,40 | 26.248,25 |
| | 7 años | 1,11 | 3.369,21 | 22.909,40 | 26.278,60 |
| | 8 años | 1,13 | 3.429,91 | 22.909,40 | 26.339,31 |
| | 9 años | 1,14 | 3.460,27 | 22.909,40 | 26.369,66 |
| | 10 años | 1,19 | 3.612,03 | 22.909,40 | 26.521,43 |
| | 11 años | 1,20 | 3.642,39 | 22.909,40 | 26.551,78 |
| | 12 años | 1,22 | 3.703,09 | 22.909,40 | 26.612,49 |
| | 13 años | 1,24 | 3.763,80 | 22.909,40 | 26.673,20 |
| | 14 años | 1,27 | 3.854,86 | 22.909,40 | 26.764,25 |
| | 15 años | 1,30 | 3.945,92 | 22.909,40 | 26.855,31 |
| | 16 años | 1,32 | 4.006,63 | 22.909,40 | 26.916,02 |
| | 17 años | 1,35 | 4.097,68 | 22.909,40 | 27.007,08 |
| | 18 años | 1,38 | 4.188,74 | 22.909,40 | 27.098,14 |
| | 19 años | 1,40 | 4.249,45 | 22.909,40 | 27.158,85 |
| | 20 años | 1,42 | 4.310,16 | 22.909,40 | 27.219,56 |
| | 25 años | 1,44 | 4.370,86 | 22.909,40 | 27.280,26 |
| | 30 años | 1,46 | 4.431,57 | 22.909,40 | 27.340,97 |
| | 35 años | 1,48 | 4.492,28 | 22.909,40 | 27.401,67 |
| | Subjefe serv. 3ª | 1,42 | 4.310,16 | 22.909,40 | 27.219,55 |
| | Subjefe serv. 2ª | 1,44 | 4.370,86 | 22.909,40 | 27.280,26 |
| | Subjefe serv. 1ª | 1,46 | 4.431,57 | 22.909,40 | 27.340,97 |
| | Jefe serv. 3ª | 1,48 | 4.492,28 | 22.909,40 | 27.401,67 |
| | Jefe serv. 2ª | 1,50 | 4.552,98 | 22.909,40 | 27.462,38 |
| | Jefe serv. 1ª | 1,53 | 4.644,04 | 22.909,40 | 27.553,44 |
| | Superv. Serv. 3ª | 1,55 | 4.704,75 | 22.909,40 | 27.614,14 |
| | Superv. Serv. 2ª | 1,59 | 4.826,16 | 22.909,40 | 27.735,56 |
| | Superv. Serv. 1ª | 1,62 | 4.917,22 | 22.909,40 | 27.826,62 |
| | Submay.Espec. 3ª | 1,67 | 5.068,99 | 22.909,40 | 27.978,38 |
| | Submay.Espec. 2ª | 1,72 | 5.220,75 | 22.909,40 | 28.130,15 |
| | Submay.Espec. 1ª | 1,81 | 5.493,93 | 22.909,40 | 28.403,33 |
| | Submayordomo Gral. | 2,17 | 6.586,65 | 22.909,40 | 29.496,04 |
| | Mayordomo Gral, | 2,54 | 7.709,72 | 22.909,40 | 30.619,11 |



SUELDO BRUTO

ENERO A ABRIL 2018

| Desde/hasta | Entre 0% y hasta 5% | Mayor a 5% y hasta 15% | Mayor a 15% y hasta 25% | Mayor a 25% y hasta 35% | Mayor a 35% y hasta 45% | Mayor a 45% |
|---------------------|---------------------|------------------------|-------------------------|-------------------------|-------------------------|-------------|
| \$ 1 a \$ 36649 | \$ 0 | \$9.722,18 | \$12.153,01 | \$15.190,41 | \$16.710,25 | \$18.380,59 |
| \$ 36650 a \$47471 | \$ 0 | \$18.228,95 | \$22.786,18 | \$28.483,02 | \$31.330,86 | \$34.463,60 |
| \$ 47472 a \$ 56966 | \$ 0 | \$26.735,71 | \$33.419,35 | \$41.774,48 | \$45.952,61 | \$50.547,76 |
| màs de \$ 56967 | \$ 0 | \$31.596,23 | \$39.496,43 | \$49.370,26 | \$54.307,74 | \$59.738,05 |

[Handwritten signatures in blue and black ink]



SUELDO BRUTO

MAYO A DICIEMBRE 2018

| Desde/hasta | Entre 0% y hasta 5% | Mayor a 5% y hasta 15% | Mayor a 15% y hasta 25% | Mayor a 25% y hasta 35% | Mayor a 35% y hasta 45% | Mayor a 45% |
|---------------------|---------------------|------------------------|-------------------------|-------------------------|-------------------------|-------------|
| \$ 1 a \$ 38314 | \$ 0 | \$10.164,10 | \$12.705,42 | \$15.880,88 | \$17.469,81 | \$19.216,07 |
| \$ 38315 a \$49629 | \$ 0 | \$19.057,54 | \$23.821,92 | \$29.777,70 | \$32.754,99 | \$36.030,13 |
| \$ 49630 a \$ 59555 | \$ 0 | \$27.950,97 | \$34.938,41 | \$43.673,32 | \$48.041,37 | \$52.845,39 |
| màs de \$ 59556 | \$ 0 | \$33.032,42 | \$41.291,73 | \$51.614,36 | \$56.776,27 | \$62.453,42 |

[Handwritten signatures and stamps]

[Signature]
[Signature]
[Signature]
[Signature]
[Signature]

ANEXO I - LA CAJA

| RAMA ADMINISTRATIVA CATEGORIA | Coefficiente | Básico Diciembre 2017 | Conformado diciembre 2017 | Básico Enero 2018 | Conformado Enero 2018 | Básico Mayo 2018 | Conformado Mayo 2018 |
|----------------------------------|--------------|--------------------------|------------------------------|-------------------|--------------------------|------------------|-------------------------|
| Inicial | 1,00 | \$ 18.557,83 | \$ 30.036,59 | \$ 20.413,61 | \$ 33.040,25 | \$ 21.341,50 | \$ 34.542,08 |
| 1 Año | 1,04 | \$ 18.557,83 | \$ 30.036,59 | \$ 20.413,61 | \$ 33.040,25 | \$ 21.341,50 | \$ 34.542,08 |
| 2 Años | 1,08 | \$ 18.557,83 | \$ 30.036,59 | \$ 20.413,61 | \$ 33.040,25 | \$ 21.341,50 | \$ 34.542,08 |
| 3 Años | 1,11 | \$ 18.726,52 | \$ 30.036,59 | \$ 20.599,17 | \$ 33.040,25 | \$ 21.535,50 | \$ 34.542,08 |
| 4 Años | 1,13 | \$ 19.063,96 | \$ 30.036,59 | \$ 20.970,35 | \$ 33.040,25 | \$ 21.923,55 | \$ 34.542,08 |
| 5 Años | 1,17 | \$ 19.738,77 | \$ 30.036,59 | \$ 21.712,65 | \$ 33.040,25 | \$ 22.699,59 | \$ 34.542,08 |
| 6 Años | 1,20 | \$ 20.244,90 | \$ 30.070,01 | \$ 22.269,39 | \$ 33.077,01 | \$ 23.281,64 | \$ 34.580,51 |
| 7 Años | 1,24 | \$ 20.919,72 | \$ 30.102,39 | \$ 23.011,69 | \$ 33.112,63 | \$ 24.057,68 | \$ 34.617,74 |
| 8 Años | 1,26 | \$ 21.257,16 | \$ 30.135,81 | \$ 23.382,88 | \$ 33.149,39 | \$ 24.445,73 | \$ 34.656,18 |
| 9 Años | 1,30 | \$ 21.931,98 | \$ 30.169,23 | \$ 24.125,18 | \$ 33.186,15 | \$ 25.221,78 | \$ 34.694,61 |
| 10 Años | 1,35 | \$ 22.775,54 | \$ 30.201,60 | \$ 25.053,10 | \$ 33.221,76 | \$ 26.191,88 | \$ 34.731,84 |
| 11 Años | 1,39 | \$ 23.450,36 | \$ 30.235,02 | \$ 25.795,40 | \$ 33.258,52 | \$ 26.967,92 | \$ 34.770,27 |
| 12 Años | 1,43 | \$ 24.125,18 | \$ 30.268,44 | \$ 26.537,70 | \$ 33.295,28 | \$ 27.743,96 | \$ 34.808,70 |
| 13 Años | 1,48 | \$ 24.968,69 | \$ 30.300,81 | \$ 27.465,56 | \$ 33.330,89 | \$ 28.713,99 | \$ 34.845,94 |
| 14 Años | 1,52 | \$ 25.643,57 | \$ 30.334,23 | \$ 28.207,92 | \$ 33.367,66 | \$ 29.490,10 | \$ 34.884,37 |
| 15 Años | 1,63 | \$ 27.499,33 | \$ 30.367,65 | \$ 30.249,27 | \$ 33.404,42 | \$ 31.624,23 | \$ 34.922,80 |
| 20 Años | 1,74 | \$ 29.355,10 | | \$ 32.290,61 | | \$ 33.758,36 | |
| 25 Años | 1,96 | \$ 33.066,69 | | \$ 36.373,36 | | \$ 38.026,69 | |
| 30 Años | 2,07 | \$ 34.922,45 | | \$ 38.414,70 | | \$ 40.160,82 | |
| 35 Años | 2,17 | \$ 36.609,53 | | \$ 40.270,48 | | \$ 42.100,96 | |
| 2° Jefe Div. de 3a. | 1,96 | \$ 33.066,69 | | \$ 36.373,36 | | \$ 38.026,69 | |
| 2° Jefe Div. de 2a. | 2,07 | \$ 34.922,45 | | \$ 38.414,70 | | \$ 40.160,82 | |
| 2° Jefe Div. de 1a. | 2,17 | \$ 36.609,53 | | \$ 40.270,48 | | \$ 42.100,96 | |
| Jefe Div. de 3a. | 2,28 | \$ 38.465,29 | | \$ 42.311,82 | | \$ 44.235,09 | |
| Jefe Div. de 2a. | 2,50 | \$ 42.176,88 | | \$ 46.394,57 | | \$ 48.503,41 | |
| Jefe Div. de 1a. | 2,61 | \$ 44.032,65 | | \$ 48.435,91 | | \$ 50.637,54 | |
| 2° Jefe Dep. de 3a. | 2,83 | \$ 47.744,24 | | \$ 52.518,66 | | \$ 54.905,87 | |
| 2° Jefe Dep. de 2a. | 2,93 | \$ 49.431,31 | | \$ 54.374,44 | | \$ 56.846,01 | |
| 2° Jefe Dep. de 1a. | 3,04 | \$ 51.287,08 | | \$ 56.415,78 | | \$ 58.980,14 | |
| Jefe Dep. de 3a. | 3,26 | \$ 54.998,66 | | \$ 60.498,53 | | \$ 63.248,46 | |
| Jefe Dep. de 2a. | 3,48 | \$ 58.710,20 | | \$ 64.581,22 | | \$ 67.516,73 | |
| Jefe Dep. de 1a. | 3,70 | \$ 62.421,78 | | \$ 68.663,96 | | \$ 71.785,05 | |
| Jefe Ppal. de Dpto. | 4,02 | \$ 67.820,45 | | \$ 74.602,49 | | \$ 77.993,52 | |
| SubGte. Deptal de 3a. | 4,35 | \$ 73.585,43 | | \$ 80.943,98 | | \$ 84.623,25 | |
| SubGte. Deptal de 2a. | 4,65 | \$ 78.448,91 | | \$ 86.293,80 | | \$ 90.216,25 | |
| SubGte. Deptal de 1a. | 4,89 | \$ 82.497,91 | | \$ 90.747,70 | | \$ 94.872,59 | |



ANEXO I - LA CAJA

| RAMA MAESTRANZA CATEGORIA | Coefficiente | Básico Diciembre 2017 | Conformado Diciembre 2017 | Básico Enero 2018 | Conformado Enero 2018 | Básico Mayo 2018 | Conformado Mayo 2018 |
|--------------------------------|--------------|-----------------------|---------------------------|-------------------|-----------------------|------------------|----------------------|
| Inicial | 1,00 | \$ 18.557,82 | \$ 30.036,59 | \$ 20.413,60 | \$ 33.040,25 | \$ 21.341,49 | \$ 34.542,08 |
| 1 Año | 1,03 | \$ 18.557,82 | \$ 30.036,59 | \$ 20.413,60 | \$ 33.040,25 | \$ 21.341,49 | \$ 34.542,08 |
| 2 Años | 1,04 | \$ 18.557,82 | \$ 30.036,59 | \$ 20.413,60 | \$ 33.040,25 | \$ 21.341,49 | \$ 34.542,08 |
| 3 Años | 1,06 | \$ 18.557,82 | \$ 30.036,59 | \$ 20.413,60 | \$ 33.040,25 | \$ 21.341,49 | \$ 34.542,08 |
| 4 Años | 1,08 | \$ 18.557,82 | \$ 30.036,59 | \$ 20.413,60 | \$ 33.040,25 | \$ 21.341,49 | \$ 34.542,08 |
| 5 Años | 1,11 | \$ 18.726,51 | \$ 30.036,59 | \$ 20.599,16 | \$ 33.040,25 | \$ 21.535,48 | \$ 34.542,08 |
| 6 Años | 1,13 | \$ 19.063,92 | \$ 30.036,59 | \$ 20.970,31 | \$ 33.040,25 | \$ 21.923,51 | \$ 34.542,08 |
| 7 Años | 1,14 | \$ 19.232,63 | \$ 30.036,59 | \$ 21.155,89 | \$ 33.040,25 | \$ 22.117,52 | \$ 34.542,08 |
| 8 Años | 1,16 | \$ 19.570,04 | \$ 30.036,59 | \$ 21.527,05 | \$ 33.040,25 | \$ 22.505,55 | \$ 34.542,08 |
| 9 Años | 1,17 | \$ 19.738,75 | \$ 30.036,59 | \$ 21.712,63 | \$ 33.040,25 | \$ 22.699,56 | \$ 34.542,08 |
| 10 Años | 1,22 | \$ 20.582,29 | \$ 30.036,59 | \$ 22.640,52 | \$ 33.040,25 | \$ 23.669,63 | \$ 34.542,08 |
| 11 Años | 1,24 | \$ 20.919,70 | \$ 30.036,59 | \$ 23.011,67 | \$ 33.040,25 | \$ 24.057,66 | \$ 34.542,08 |
| 12 Años | 1,26 | \$ 21.257,12 | \$ 30.036,59 | \$ 23.382,83 | \$ 33.040,25 | \$ 24.445,68 | \$ 34.542,08 |
| 13 Años | 1,29 | \$ 21.763,24 | \$ 30.036,59 | \$ 23.939,56 | \$ 33.040,25 | \$ 25.027,72 | \$ 34.542,08 |
| 14 Años | 1,30 | \$ 21.931,95 | \$ 30.036,59 | \$ 24.125,14 | \$ 33.040,25 | \$ 25.221,74 | \$ 34.542,08 |
| 15 Años | 1,33 | \$ 22.438,07 | \$ 30.036,59 | \$ 24.681,87 | \$ 33.040,25 | \$ 25.803,78 | \$ 34.542,08 |
| 16 Años | 1,35 | \$ 22.775,48 | | \$ 25.053,03 | | \$ 26.191,80 | |
| 17 Años | 1,39 | \$ 23.450,31 | | \$ 25.795,34 | | \$ 26.967,86 | |
| 18 Años | 1,41 | \$ 23.787,73 | | \$ 26.166,50 | | \$ 27.355,88 | |
| 19 Años | 1,44 | \$ 24.293,85 | | \$ 26.723,23 | | \$ 27.937,92 | |
| 20 Años | 1,48 | \$ 24.968,68 | | \$ 27.465,54 | | \$ 28.713,98 | |
| 25 Años | 1,53 | \$ 25.812,21 | | \$ 28.393,43 | | \$ 29.684,04 | |
| 30 Años | 1,62 | \$ 27.330,58 | | \$ 30.063,64 | | \$ 31.430,16 | |
| 35 Años | 1,66 | \$ 28.005,41 | | \$ 30.805,95 | | \$ 32.206,22 | |
| Jefe de Equipo 3ra. | 1,48 | \$ 24.968,68 | | \$ 27.465,54 | | \$ 28.713,98 | |
| Jefe de Equipo 2da. | 1,53 | \$ 25.812,21 | | \$ 28.393,43 | | \$ 29.684,04 | |
| Jefe de Equipo 1ra. | 1,62 | \$ 27.330,58 | | \$ 30.063,64 | | \$ 31.430,16 | |
| Subjefe de Taller 3ra. | 1,66 | \$ 28.005,41 | | \$ 30.805,95 | | \$ 32.206,22 | |
| Subjefe de Taller 2da. | 1,67 | \$ 28.174,11 | | \$ 30.991,53 | | \$ 32.400,23 | |
| Subjefe de Taller 1ra. | 1,72 | \$ 29.017,65 | | \$ 31.919,42 | | \$ 33.370,30 | |
| Jefe de Taller de 3ra. | 1,73 | \$ 29.186,36 | | \$ 32.104,99 | | \$ 33.564,31 | |
| Jefe de Taller de 2da. | 1,77 | \$ 29.861,19 | | \$ 32.847,31 | | \$ 34.340,37 | |
| Jefe de Taller de 1da. | 1,81 | \$ 30.536,02 | | \$ 33.589,62 | | \$ 35.116,42 | |
| Supervisor de Talleres de 3ra. | 1,84 | \$ 31.042,14 | | \$ 34.146,35 | | \$ 35.698,46 | |
| Supervisor de Talleres de 2da. | 1,90 | \$ 32.054,38 | | \$ 35.259,82 | | \$ 36.862,54 | |
| Supervisor de Talleres de 1ra. | 2,00 | \$ 33.741,45 | | \$ 37.115,60 | | \$ 38.802,67 | |
| Sub Capataz General | 2,17 | \$ 36.609,48 | | \$ 40.270,43 | | \$ 42.100,90 | |
| Capataz General | 2,36 | \$ 39.814,92 | | \$ 43.796,41 | | \$ 45.787,15 | |

[Handwritten signatures and initials in blue ink]



ANEXO I - LA CAJA





| RAMA ORDENANZA CATEGORIA | Coef. | Básico Diciembre 2017 | Conformado Diciembre 2017 | Básico Enero 2018 | Conformado Enero 2018 | Básico Mayo 2018 | Conformado Mayo 2018 |
|--------------------------|-------|-----------------------|-----------------------------|-------------------|-----------------------|------------------|----------------------|
| Inicial | 1,00 | \$ 18.557,82 | \$ 30.036,59 | \$ 20.413,60 | \$ 33.040,25 | \$ 21.341,49 | \$ 34.542,08 |
| 1 año | 1,02 | \$ 18.557,82 | \$ 30.036,59 | \$ 20.413,60 | \$ 33.040,25 | \$ 21.341,49 | \$ 34.542,08 |
| 2 años | 1,03 | \$ 18.557,82 | \$ 30.036,59 | \$ 20.413,60 | \$ 33.040,25 | \$ 21.341,49 | \$ 34.542,08 |
| 3 años | 1,04 | \$ 18.557,82 | \$ 30.036,59 | \$ 20.413,60 | \$ 33.040,25 | \$ 21.341,49 | \$ 34.542,08 |
| 4 años | 1,06 | \$ 18.557,82 | \$ 30.036,59 | \$ 20.413,60 | \$ 33.040,25 | \$ 21.341,49 | \$ 34.542,08 |
| 5 años | 1,09 | \$ 18.557,82 | \$ 30.036,59 | \$ 20.413,60 | \$ 33.040,25 | \$ 21.341,49 | \$ 34.542,08 |
| 6 años | 1,10 | \$ 18.557,80 | \$ 30.036,59 | \$ 20.413,58 | \$ 33.040,25 | \$ 21.341,47 | \$ 34.542,08 |
| 7 años | 1,11 | \$ 18.726,51 | \$ 30.036,59 | \$ 20.599,16 | \$ 33.040,25 | \$ 21.535,48 | \$ 34.542,08 |
| 8 años | 1,13 | \$ 19.063,92 | \$ 30.036,59 | \$ 20.970,31 | \$ 33.040,25 | \$ 21.923,51 | \$ 34.542,08 |
| 9 años | 1,14 | \$ 19.232,63 | \$ 30.036,59 | \$ 21.155,89 | \$ 33.040,25 | \$ 22.117,52 | \$ 34.542,08 |
| 10 años | 1,19 | \$ 20.076,17 | \$ 30.036,59 | \$ 22.083,78 | \$ 33.040,25 | \$ 23.087,59 | \$ 34.542,08 |
| 11 años | 1,20 | \$ 20.244,87 | \$ 30.036,59 | \$ 22.269,36 | \$ 33.040,25 | \$ 23.281,60 | \$ 34.542,08 |
| 12 años | 1,22 | \$ 20.582,29 | \$ 30.036,59 | \$ 22.640,52 | \$ 33.040,25 | \$ 23.669,63 | \$ 34.542,08 |
| 13 años | 1,24 | \$ 20.919,70 | \$ 30.036,59 | \$ 23.011,67 | \$ 33.040,25 | \$ 24.057,66 | \$ 34.542,08 |
| 14 años | 1,27 | \$ 21.425,82 | \$ 30.036,59 | \$ 23.568,41 | \$ 33.040,25 | \$ 24.639,70 | \$ 34.542,08 |
| 15 años | 1,30 | \$ 21.931,95 | \$ 30.036,59 | \$ 24.125,14 | \$ 33.040,25 | \$ 25.221,74 | \$ 34.542,08 |
| 16 años | 1,32 | \$ 22.269,36 | | \$ 24.496,30 | | \$ 25.609,76 | |
| 17 años | 1,35 | \$ 22.775,48 | | \$ 25.053,03 | | \$ 26.191,80 | |
| 18 años | 1,38 | \$ 23.281,60 | | \$ 25.609,76 | | \$ 26.773,84 | |
| 19 años | 1,40 | \$ 23.619,02 | | \$ 25.980,92 | | \$ 27.161,87 | |
| 20 años | 1,42 | \$ 23.956,43 | Subjefe de Servicio de 3ra. | \$ 26.352,08 | | \$ 27.549,90 | |
| 25 años | 1,44 | \$ 24.293,85 | Subjefe de Servicio de 2da. | \$ 26.723,23 | | \$ 27.937,92 | |
| 30 años | 1,46 | \$ 24.631,26 | Subjefe de Servicio de 1ra. | \$ 27.094,39 | | \$ 28.325,95 | |
| 35 años | 1,48 | \$ 24.968,68 | Jefe de Servicio de 3ra. | \$ 27.465,54 | | \$ 28.713,98 | |
| Subjefe serv. de 3a | 1,42 | \$ 23.956,43 | | \$ 26.352,08 | | \$ 27.549,90 | |
| Subjefe serv. de 2a | 1,44 | \$ 24.293,85 | | \$ 26.723,23 | | \$ 27.937,92 | |
| Subjefe serv. de 1a | 1,46 | \$ 24.631,26 | | \$ 27.094,39 | | \$ 28.325,95 | |
| Jefe serv. 3a | 1,48 | \$ 24.968,68 | | \$ 27.465,54 | | \$ 28.713,98 | |
| Jefe serv. 2a | 1,50 | \$ 25.306,09 | | \$ 27.836,70 | | \$ 29.102,00 | |
| Jefe serv. 1a | 1,53 | \$ 25.812,21 | | \$ 28.393,43 | | \$ 29.684,04 | |
| Superv. Serv. 3a | 1,55 | \$ 26.149,63 | | \$ 28.764,59 | | \$ 30.072,07 | |
| Superv. Serv. 2a | 1,59 | \$ 26.824,46 | | \$ 29.506,90 | | \$ 30.848,12 | |
| Superv. Serv. 1a | 1,62 | \$ 27.330,58 | | \$ 30.063,64 | | \$ 31.430,16 | |
| Submay.Espec 3a | 1,67 | \$ 28.174,11 | | \$ 30.991,53 | | \$ 32.400,23 | |
| Submay.Espec 2a | 1,72 | \$ 29.017,65 | | \$ 31.919,42 | | \$ 33.370,30 | |
| Submay.Espec 2a | 1,81 | \$ 30.536,02 | | \$ 33.589,62 | | \$ 35.116,42 | |
| Submayordomo Gral. | 2,17 | \$ 36.609,48 | | \$ 40.270,43 | | \$ 42.100,90 | |
| Mayordomo Gral. | 2,54 | \$ 42.851,65 | | \$ 47.136,81 | | \$ 49.279,39 | |



ANEXO II - LA CAJA

DIA DEL BANCARIO

| Rama Administrativa | Coef | Suma fija \$ 26.715,14 | Adicional Variable | Total |
|---------------------|------|------------------------|--------------------|--------------|
| INICIAL | 1,00 | \$ 26.715,14 | \$ 3.862,87 | \$ 30.578,01 |
| 1 AÑO | 1,04 | \$ 26.715,14 | \$ 4.017,38 | \$ 30.732,52 |
| 2 AÑOS | 1,08 | \$ 26.715,14 | \$ 4.171,90 | \$ 30.887,04 |
| 3 AÑOS | 1,11 | \$ 26.715,14 | \$ 4.287,79 | \$ 31.002,93 |
| 4 AÑOS | 1,13 | \$ 26.715,14 | \$ 4.365,04 | \$ 31.080,18 |
| 5 AÑOS | 1,17 | \$ 26.715,14 | \$ 4.519,56 | \$ 31.234,70 |
| 6 AÑOS | 1,20 | \$ 26.715,14 | \$ 4.635,44 | \$ 31.350,58 |
| 7 AÑOS | 1,24 | \$ 26.715,14 | \$ 4.789,96 | \$ 31.505,10 |
| 8 AÑOS | 1,26 | \$ 26.715,14 | \$ 4.867,22 | \$ 31.582,36 |
| 9 AÑOS | 1,30 | \$ 26.715,14 | \$ 5.021,73 | \$ 31.736,87 |
| 10 AÑOS | 1,35 | \$ 26.715,14 | \$ 5.214,87 | \$ 31.930,01 |
| 11 AÑOS | 1,39 | \$ 26.715,14 | \$ 5.369,39 | \$ 32.084,53 |
| 12 AÑOS | 1,43 | \$ 26.715,14 | \$ 5.523,90 | \$ 32.239,04 |
| 13 AÑOS | 1,48 | \$ 26.715,14 | \$ 5.717,05 | \$ 32.432,19 |
| 14 AÑOS | 1,52 | \$ 26.715,14 | \$ 5.871,56 | \$ 32.586,70 |
| 15 AÑOS | 1,63 | \$ 26.715,14 | \$ 6.296,48 | \$ 33.011,62 |
| 20 AÑOS | 1,74 | \$ 26.715,14 | \$ 6.721,39 | \$ 33.436,53 |
| 25 AÑOS | 1,96 | \$ 26.715,14 | \$ 7.571,23 | \$ 34.286,37 |
| 30 AÑOS | 2,07 | \$ 26.715,14 | \$ 7.996,14 | \$ 34.711,28 |
| 35 AÑOS | 2,17 | \$ 26.715,14 | \$ 8.382,43 | \$ 35.097,57 |
| 2° JEFE DIV 3° | 1,96 | \$ 26.715,14 | \$ 7.571,23 | \$ 34.286,37 |
| 2° JEFE DIV 2° | 2,07 | \$ 26.715,14 | \$ 7.996,14 | \$ 34.711,28 |
| 2° JEFE DIV 1° | 2,17 | \$ 26.715,14 | \$ 8.382,43 | \$ 35.097,57 |
| JEFE DIV 3° | 2,28 | \$ 26.715,14 | \$ 8.807,34 | \$ 35.522,48 |
| JEFE DIV 2° | 2,50 | \$ 26.715,14 | \$ 9.657,18 | \$ 36.372,32 |
| JEFE DIV 1° | 2,61 | \$ 26.715,14 | \$ 10.082,09 | \$ 36.797,23 |
| 2° JEFE DPTO 3° | 2,83 | \$ 26.715,14 | \$ 10.931,92 | \$ 37.647,06 |
| 2° JEFE DPTO 2° | 2,93 | \$ 26.715,14 | \$ 11.318,21 | \$ 38.033,35 |
| 2° JEFE DPTO 1° | 3,04 | \$ 26.715,14 | \$ 11.743,12 | \$ 38.458,26 |
| JEFE DPTO 3° | 3,26 | \$ 26.715,14 | \$ 12.592,96 | \$ 39.308,10 |
| JEFE DPTO 2° | 3,48 | \$ 26.715,14 | \$ 13.442,79 | \$ 40.157,93 |
| JEFE DPTO 1° | 3,70 | \$ 26.715,14 | \$ 14.292,62 | \$ 41.007,76 |
| JEFE PPAL DPTO | 4,02 | \$ 26.715,14 | \$ 15.528,74 | \$ 42.243,88 |
| SBGTE 3° | 4,35 | \$ 26.715,14 | \$ 16.803,48 | \$ 43.518,62 |
| SBGTE 2° | 4,65 | \$ 26.715,14 | \$ 17.962,35 | \$ 44.677,49 |
| SBGTE 1° | 4,89 | \$ 26.715,14 | \$ 18.889,43 | \$ 45.604,57 |



ANEXO II - LA CAJA

DIA DEL BANCARIO

| RAMA MAESTRANZA CATEGORIA | Coficiente | Suma fija \$ 26.715,14 | Adicional variable | Total |
|---------------------------|------------|------------------------|--------------------|--------------|
| Inicial | 1 | \$ 26.715,14 | \$ 3.862,87 | \$ 30.578,01 |
| 1 año | 1,03 | \$ 26.715,14 | \$ 3.978,76 | \$ 30.693,90 |
| 2 años | 1,04 | \$ 26.715,14 | \$ 4.017,38 | \$ 30.732,52 |
| 3 años | 1,06 | \$ 26.715,14 | \$ 4.094,64 | \$ 30.809,78 |
| 4 años | 1,08 | \$ 26.715,14 | \$ 4.171,90 | \$ 30.887,04 |
| 5 años | 1,11 | \$ 26.715,14 | \$ 4.287,79 | \$ 31.002,93 |
| 6 años | 1,13 | \$ 26.715,14 | \$ 4.365,04 | \$ 31.080,18 |
| 7 años | 1,14 | \$ 26.715,14 | \$ 4.403,67 | \$ 31.118,81 |
| 8 años | 1,16 | \$ 26.715,14 | \$ 4.480,93 | \$ 31.196,07 |
| 9 años | 1,17 | \$ 26.715,14 | \$ 4.519,56 | \$ 31.234,70 |
| 10 años | 1,22 | \$ 26.715,14 | \$ 4.712,70 | \$ 31.427,84 |
| 11 años | 1,24 | \$ 26.715,14 | \$ 4.789,96 | \$ 31.505,10 |
| 12 años | 1,26 | \$ 26.715,14 | \$ 4.867,22 | \$ 31.582,36 |
| 13 años | 1,29 | \$ 26.715,14 | \$ 4.983,10 | \$ 31.698,24 |
| 14 años | 1,3 | \$ 26.715,14 | \$ 5.021,73 | \$ 31.736,87 |
| 15 años | 1,33 | \$ 26.715,14 | \$ 5.137,62 | \$ 31.852,76 |
| 16 años | 1,35 | \$ 26.715,14 | \$ 5.214,87 | \$ 31.930,01 |
| 17 años | 1,39 | \$ 26.715,14 | \$ 5.369,39 | \$ 32.084,53 |
| 18 años | 1,41 | \$ 26.715,14 | \$ 5.446,65 | \$ 32.161,79 |
| 19 años | 1,44 | \$ 26.715,14 | \$ 5.562,53 | \$ 32.277,67 |
| 20 años | 1,48 | \$ 26.715,14 | \$ 5.717,05 | \$ 32.432,19 |
| 25 años | 1,53 | \$ 26.715,14 | \$ 5.910,19 | \$ 32.625,33 |
| 30 años | 1,62 | \$ 26.715,14 | \$ 6.257,85 | \$ 32.972,99 |
| 35 años | 1,66 | \$ 26.715,14 | \$ 6.412,36 | \$ 33.127,50 |
| Jefe de Equipo de 3° | 1,48 | \$ 26.715,14 | \$ 5.717,05 | \$ 32.432,19 |
| Jefe de Equipo de 2° | 1,53 | \$ 26.715,14 | \$ 5.910,19 | \$ 32.625,33 |
| Jefe de Equipo de 1° | 1,62 | \$ 26.715,14 | \$ 6.257,85 | \$ 32.972,99 |
| Sub-Jefe taller 3° | 1,66 | \$ 26.715,14 | \$ 6.412,36 | \$ 33.127,50 |
| Sub-Jefe taller 2° | 1,67 | \$ 26.715,14 | \$ 6.450,99 | \$ 33.166,13 |
| Sub- Jefe taller 1° | 1,72 | \$ 26.715,14 | \$ 6.644,14 | \$ 33.359,28 |
| Jefe taller de 3° | 1,73 | \$ 26.715,14 | \$ 6.682,77 | \$ 33.397,91 |
| Jefe taller de 2° | 1,77 | \$ 26.715,14 | \$ 6.837,28 | \$ 33.552,42 |
| Jefe taller de 1° | 1,81 | \$ 26.715,14 | \$ 6.991,79 | \$ 33.706,93 |
| Supervisor de taller 3° | 1,84 | \$ 26.715,14 | \$ 7.107,68 | \$ 33.822,82 |
| Supervisor de taller 2° | 1,9 | \$ 26.715,14 | \$ 7.339,45 | \$ 34.054,59 |
| Supervisor de taller 1° | 2 | \$ 26.715,14 | \$ 7.725,74 | \$ 34.440,88 |
| Subcapataz Gral | 2,17 | \$ 26.715,14 | \$ 8.382,43 | \$ 35.097,57 |
| Capataz Gral. | 2,36 | \$ 26.715,14 | \$ 9.116,37 | \$ 35.831,51 |



ANEXO II - LA CAJA

DIA DEL BANCARIO

| RAMA ORDENANZA | Coef. | Suma fija \$ 26.715,14 | Adicional Variable | Total |
|--------------------|-------|------------------------|--------------------|--------------|
| Inicial | 1,00 | \$ 26.715,14 | \$ 3.862,87 | \$ 30.578,01 |
| 1 año | 1,02 | \$ 26.715,14 | \$ 3.940,13 | \$ 30.655,27 |
| 2 años | 1,03 | \$ 26.715,14 | \$ 3.978,76 | \$ 30.693,90 |
| 3 años | 1,04 | \$ 26.715,14 | \$ 4.017,38 | \$ 30.732,52 |
| 4 años | 1,06 | \$ 26.715,14 | \$ 4.094,64 | \$ 30.809,78 |
| 5 años | 1,09 | \$ 26.715,14 | \$ 4.210,53 | \$ 30.925,67 |
| 6 años | 1,10 | \$ 26.715,14 | \$ 4.249,16 | \$ 30.964,30 |
| 7 años | 1,11 | \$ 26.715,14 | \$ 4.287,79 | \$ 31.002,93 |
| 8 años | 1,13 | \$ 26.715,14 | \$ 4.365,04 | \$ 31.080,18 |
| 9 años | 1,14 | \$ 26.715,14 | \$ 4.403,67 | \$ 31.118,81 |
| 10 años | 1,19 | \$ 26.715,14 | \$ 4.596,82 | \$ 31.311,96 |
| 11 años | 1,20 | \$ 26.715,14 | \$ 4.635,44 | \$ 31.350,58 |
| 12 años | 1,22 | \$ 26.715,14 | \$ 4.712,70 | \$ 31.427,84 |
| 13 años | 1,24 | \$ 26.715,14 | \$ 4.789,96 | \$ 31.505,10 |
| 14 años | 1,27 | \$ 26.715,14 | \$ 4.905,84 | \$ 31.620,98 |
| 15 años | 1,30 | \$ 26.715,14 | \$ 5.021,73 | \$ 31.736,87 |
| 16 años | 1,32 | \$ 26.715,14 | \$ 5.098,99 | \$ 31.814,13 |
| 17 años | 1,35 | \$ 26.715,14 | \$ 5.214,87 | \$ 31.930,01 |
| 18 años | 1,38 | \$ 26.715,14 | \$ 5.330,76 | \$ 32.045,90 |
| 19 años | 1,40 | \$ 26.715,14 | \$ 5.408,02 | \$ 32.123,16 |
| 20 años | 1,42 | \$ 26.715,14 | \$ 5.485,28 | \$ 32.200,42 |
| 25 años | 1,44 | \$ 26.715,14 | \$ 5.562,53 | \$ 32.277,67 |
| 30 años | 1,46 | \$ 26.715,14 | \$ 5.639,79 | \$ 32.354,93 |
| 35 años | 1,48 | \$ 26.715,14 | \$ 5.717,05 | \$ 32.432,19 |
| Subjefe serv. 3ª | 1,42 | \$ 26.715,14 | \$ 5.485,28 | \$ 32.200,42 |
| Subjefe serv. 2ª | 1,44 | \$ 26.715,14 | \$ 5.562,53 | \$ 32.277,67 |
| Subjefe serv. 1ª | 1,46 | \$ 26.715,14 | \$ 5.639,79 | \$ 32.354,93 |
| Jefe serv. 3ª | 1,48 | \$ 26.715,14 | \$ 5.717,05 | \$ 32.432,19 |
| Jefe serv. 2ª | 1,50 | \$ 26.715,14 | \$ 5.794,31 | \$ 32.509,45 |
| Jefe serv. 1ª | 1,53 | \$ 26.715,14 | \$ 5.910,19 | \$ 32.625,33 |
| Superv. Serv. 3ª | 1,55 | \$ 26.715,14 | \$ 5.987,45 | \$ 32.702,59 |
| Superv. Serv. 2ª | 1,59 | \$ 26.715,14 | \$ 6.141,96 | \$ 32.857,10 |
| Superv. Serv. 1ª | 1,62 | \$ 26.715,14 | \$ 6.257,85 | \$ 32.972,99 |
| Submay.Espec. 3ª | 1,67 | \$ 26.715,14 | \$ 6.450,99 | \$ 33.166,13 |
| Submay.Espec. 2ª | 1,72 | \$ 26.715,14 | \$ 6.644,14 | \$ 33.359,28 |
| Submay.Espec. 1ª | 1,81 | \$ 26.715,14 | \$ 6.991,79 | \$ 33.706,93 |
| Submayordomo Gral. | 2,17 | \$ 26.715,14 | \$ 8.382,43 | \$ 35.097,57 |
| Mayordomo Gral. | 2,54 | \$ 26.715,14 | \$ 9.811,69 | \$ 36.526,83 |

ANEXO III

| Enero a Abril 2018 | | | | | | |
|-----------------------|---------------------|------------------------|-------------------------|-------------------------|-------------------------|-------------|
| Sueldo | | | | | | |
| Desde / Hasta | Entre 0% y hasta 5% | Mayor a 5% y hasta 15% | Mayor a 15% y hasta 25% | Mayor a 25% y hasta 35% | Mayor a 35% y hasta 55% | Mayor a 45% |
| \$ 1 a \$ 36.649 | 0 | \$9.722,18 | \$12.153,01 | \$15.190,41 | \$16.710,25 | \$18.380,59 |
| \$ 36.650 a \$ 47.471 | 0 | \$18.228,95 | \$22.786,18 | \$28.483,02 | \$31.330,86 | \$34.463,60 |
| \$ 47.472 a \$ 56.966 | 0 | \$26.735,71 | \$33.419,35 | \$41.774,48 | \$45.952,61 | \$50.547,76 |
| Más de \$ 56.967 | 0 | \$31.596,23 | \$39.496,43 | \$49.370,25 | \$54.307,74 | \$59.738,05 |

| Mayo 2018 | | | | | | |
|-----------------------|---------------------|------------------------|-------------------------|-------------------------|-------------------------|-------------|
| Sueldo | | | | | | |
| Desde / Hasta | Entre 0% y hasta 5% | Mayor a 5% y hasta 15% | Mayor a 15% y hasta 25% | Mayor a 25% y hasta 35% | Mayor a 35% y hasta 55% | Mayor a 45% |
| \$ 1 a \$ 38.314 | 0 | \$10.164,10 | \$12.705,42 | \$15.880,88 | \$17.469,81 | \$19.216,07 |
| \$ 38.315 a \$ 49.629 | 0 | \$19.057,53 | \$23.821,92 | \$29.777,70 | \$32.754,99 | \$36.030,13 |
| \$ 49.630 a \$ 59.555 | 0 | \$27.950,97 | \$34.938,41 | \$43.673,32 | \$48.041,37 | \$52.845,39 |
| Más de \$ 59.556 | 0 | \$33.032,42 | \$41.291,72 | \$51.614,36 | \$56.776,27 | \$62.453,42 |

[Handwritten signature]

[Handwritten signature]

[Handwritten signature]

[Handwritten signature]





Ministerio de Trabajo,
Empleo y Seguridad Social

Dra. MERCEDES M. GADEA
Dto. Relaciones Laborales Nº 1
Direcc. de Negociación Colectiva
DNRT - MTE y SS

Prof



EXPEDIENTE Nº 1783252/17

En la Ciudad Autónoma de Buenos Aires, a los **27 días del mes de abril de 2018**, siendo las 11:00 horas, comparecen en el **MINISTERIO DE TRABAJO, EMPLEO Y SEGURIDAD SOCIAL** – Dirección Nacional de Relaciones y Regulaciones del Trabajo, ante los Dres. Mercedes M. GADEA y Pedro FRANKENTHAL ; en representación de **LA ASOCIACIÓN BANCARIA (SOCIEDAD DE EMPLEADOS DE BANCO)**, con domicilio constituido en Sarmiento 341, el Sr. Sergio PALAZZO, Secretario General, el Sr. Andrés CASTILLO, Secretario Adjunto, el Sr. Carlos CISNERO, la Sra. Analía LUNGO, el Sr. Gustavo DIAZ, Secretario Gremial, el Sr. Eduardo BERROZPE, Secretario de Prensa, , la Sra. Alejandra ESTOUP, Secretaria General Seccional Buenos Aires, la Sra. Mariel IGLESIAS, el Sr. Carlos IRRERA, la Sra. Rosa SORSABURU, el Sr. Gabriel DIPIERRI, el Sr. José María GEORGETI, el Sr. Francisco MURATORE, el Sr. Carlos FERRARI, la Sra. Claudia ORMAECHEA, el Sr. Cristian STRATICO, el Sr. Walter REY, la Sra. Patricia RINALDI, la Sra. Victoria CAPOCETTI, la Sra. Cristina MAINO, el Sr. Pablo REGNIER, el Sr. Enrique RAMIREZ, el Sr. Juan PALLO y el Sr. Matías LAYUS, con el patrocinio letrado del Dr. Enrique Strega; y en representación de la **ASOCIACIÓN DE BANCOS PÚBLICOS Y PRIVADOS DE LA REPÚBLICA ARGENTINA (ABAPPRA)**, con domicilio constituido en Florida 470, 1º Piso, CABA, el Sr. Demetrio Bravo Aguilar, con el patrocinio de los Dres. José Giudice y José Sánchez Sorondo;-----

Declarado abierto el acto por los **funcionarios actuantes**, las partes hacen entrega del acuerdo salarial arribado en el marco del CCT 18/75, en 7(siete) fojas útiles.

Acto seguido toma la palabra la representación sindical y manifiesta que en relación con el punto 15 del acuerdo presentado se reserva el derecho de realizar acuerdos particulares en los términos de la normativa vigente.

En este estado, se hace saber a los comparecientes que se recibe el acuerdo salarial y se elevara para el pertinente análisis de legalidad.

Con lo que siendo las 03.15 horas del día 28 de abril de 2018 se cierra el acto labrándose la presente que leída es firmada de conformidad y para constancia ante los actuantes que certifican.

[Firmas manuscritas de los comparecientes y funcionarios actuantes]



Ministerio de Trabajo,
Empleo y Seguridad Social



EXPEDIENTE N° 1783252/17
PARTE EMPRESARIA

PARTE SINDICAL

[Handwritten signature]

[Multiple handwritten signatures in blue ink, including names like 'Pablo', 'Juan', 'Alejandro', 'Luis', 'Antonio', 'Roberto', 'Francisco', 'Diego', 'Ricardo', 'Gustavo', 'Sergio', 'Diego', 'Luis', 'Antonio', 'Roberto', 'Francisco', 'Diego', 'Ricardo', 'Gustavo', 'Sergio']

[Handwritten signature]

Dra. MERCEDES M. GADEA
Jefa Dto. Relaciones Laborales N° 1
Direcc. de Negociación Colectiva
ONRT - MTE y SS



En la Ciudad Autónoma de Buenos Aires, a los **3 días del mes de mayo de 2018**, siendo las 16 horas , comparecen en el MINISTERIO DE TRABAJO, EMPLEO Y SEGURIDAD SOCIAL –Dirección Nacional de Relaciones y Regulaciones del Trabajo, ante los Dres. Mercedes M. Gadea y Pedro D. Frankenthal **LA ASOCIACIÓN BANCARIA (SOCIEDAD DE EMPLEADOS DE BANCO)**, con domicilio constituido en Sarmiento 341, representada en este acto por el Sr. Gustavo DIAZ, Secretario Gremial, y la Sra. Alejandra ESTOUP, Secretaria General Seccional Buenos Aires y en representación de la **ASOCIACIÓN DE BANCOS PÚBLICOS Y PRIVADOS DE LA REPÚBLICA ARGENTINA (ABAPRA)**, con domicilio constituido en Florida 470, 1° Piso, CABA, el Sr. Demetrio Bravo Aguilar, en representación de la **ASOCIACIÓN DE BANCOS DE LA ARGENTINA (ABA)**, con domicilio constituido en San Martín 229, piso 12°, CABA, la Sra. María Elena DELIGIANNIS; en representación de la **ASOCIACIÓN DE LA BANCA ESPECIALIZADA (ABE)**, con domicilio constituido en Tucumán 612, 2° piso, CABA, el Sr. Hugo FLORES LAZDIN; en representación de la **ASOCIACIÓN DE BANCOS PRIVADOS DE CAPITAL ARGENTINO (ADEBA)**, con domicilio constituido en Perón 564, 6° piso, CABA, la Sra. Cristina EHBRECHT-----

Las partes proceden a adjuntar los anexos mencionados en el acuerdo suscripto con fecha 27 de abril de 2018. (Clausula 4° anexo 1; clausula 10° anexo 2; clausula 11 anexo 3). Se deja constancia que en relación con el acuerdo de ABAPRA se adjunta el anexo 1 en relación con la clausula 9°.

Se procede a informar a la Asociación Bancaria (Sociedad de Empleados de Bancos) que deberán proceder a denunciar los miembros paritarios a los efectos de la constitución de la comisión negociadora.

Asimismo, atento la solicitud de homologación, se hace saber a las partes que se dará vista de las presentes actuaciones a la Asesoría Técnico Legal a los efectos del pertinente control de legalidad.

Con lo que se cerró el acto siendo las 16.15horas, labrándose la presente, que leída es firmada de conformidad y para constancia ante la actuante que certifica. -----

Dra. MERCEDES MARGARITA GADEA
Jefe Dpto. Relaciones Laborales N° 1
Direcc. de Negociación Colectiva
D.N.R.T. - M.T.E. y S.S.

REPRESENTACIÓN SINDICAL

REPRESENTACIÓN EMPRESARIA



República Argentina - Poder Ejecutivo Nacional
2018 - Año del Centenario de la Reforma Universitaria

Hoja Adicional de Firmas
Informe gráfico

Número:

Referencia: RESOLUCION SECT N°: 338/18

El documento fue importado por el sistema GEDO con un total de 28 pagina/s.