



Cumplimiento de los Requisitos del Sanatorio Adventista del Plata

(Respuestas SI o NO cuando aplica;
Respuestas de 0-100 % de satisfacción con el objetivo cuando aplica)

1. Servicio de cirugía categorizado por la AAC= NO
2. El Director del Programa es Miembro titular de la AAC= SI
3. El diagrama de rotaciones de residente es coherente con el conocimiento de las patologías de áreas de responsabilidad primaria y secundaria de la cirugía general en lapsos prácticos que permitan su aprendizaje=SI
4. Los residentes cuentan con manejo bibliográfico adecuado con formación básica en metodología científica y bioestadística= SI
5. Presentan las siguientes actividades educacionales imprescindibles:
 - a. Asistencia a un curso estructurado de clases = 80%
 - b. Supervisión estructurada y diaria del cuidado de los pacientes= 100%
 - c. Los residentes deben recibir formación supervisada = 100%
 - d. Ateneos de morbi-mortalidad con discusión de casos problema = 80%
 - e. Enseñanza sistemática de habilidades quirúrgicas = 100%
6. Presentan las siguientes actividades educacionales recomendables:
 - a. Ateneos anatomo- clínicos= SI
 - b. Curso de ciencias básicas aplicadas a la cirugía = SI
 - c. Formación en ecografía = SI
 - d. Formación en endoscopia = SI
 - e. Formación en ética, comunicación, relaciones interpersonales y trabajo en equipo = SI
 - f. Concurrencia a cursos de la AAC y otras sociedades científicas = SI
7. Registro sistemático de todas las cirugías realizadas por los residentes = SI
8. Evaluación periódica de los residentes en las áreas del conocimiento, las habilidades quirúrgicas y la actitud como cirujano general como mínimo una vez al año = SI
9. La extensión total del programa es igual o mayor de 4 años= SI
10. La jornada laboral de los residentes está limitada y no es excesiva = SI



SANATORIO ADVENTISTA DEL PLATA

Departamento de docencia e investigación
Servicio de Cirugía General

Programa de la

RESIDENCIA EN CIRUGÍA GENERAL

1. IDENTIFICACIÓN DE LA RESIDENCIA

1.1. FUNDAMENTACIÓN

El Sanatorio Adventista del Plata (SAP) de la Asociación Argentina de los Adventistas del Séptimo Día comenzó a funcionar en el año 1908. En su trayectoria institucional se inserta la Residencia de Cirugía General, que surge ante la necesidad de promover un Servicio Quirúrgico científica y tecnológicamente actualizado que se destaque por la excelencia y la atención con calidad y calidez de las necesidades físicas, mentales y espirituales de los pacientes, elevando su bienestar mediante educación, prevención y cuidado asistencial en la enfermedad.

En este contexto, se busca formar un médico cirujano con bases científicas y asistenciales sólidas mediante el aprendizaje en servicio y con un sistema tutorial de delegación progresiva de las responsabilidades. De esta manera, se aspira a que el médico residente desarrolle un entrenamiento holístico de sus competencias mediante la ejecución de un programa comprendido por tareas asistenciales, académicas, científicas y experimentales controladas y evaluadas por el Departamento de Docencia e investigación de la Institución.

El servicio sustenta los principios ético religiosos propios del SAP que son los de la iglesia Adventista del Séptimo Día: los mismos tienen una concepción antropológica bíblica del hombre como una unidad indivisible en la cual se reconocen aspectos que se interrelacionan y afectan recíprocamente los cuales son físicos, mentales, espirituales y sociales. Surge así una filosofía de la salud y un estilo de vida que tienen como meta la salud integral del ser humano, con un enfoque acerca de la salud que es preventivo y de promoción de la misma. Teniendo en cuenta la antigüedad del SAP y del Servicio de Cirugía General; el potencial que posee para educar, transmitir y formar nuevos profesionales en cirugía; el volumen de trabajo; que el SAP es el hospital escuela de la UAP; y las razones filosóficas detrás del

proyecto de Residencia, se considera que es factible y deseable la implementación de una Residencia de Cirugía General en el SAP.



1.2. DENOMINACIÓN DE LA RESIDENCIA

Especialista en Cirugía General

1.3. UBICACIÓN EN LA ESTRUCTURA INSTITUCIONAL

Cirugía General es una residencia que se encuentra bajo el Departamento de Docencia e Investigación del Sanatorio Adventista del Plata.

2. HORIZONTES DE LA RESIDENCIA

2.1. OBJETIVOS DE LA ESPECIALIDAD

Los objetivos de la especialidad en Cirugía General incluyen:

1. Formar profesionales con una sólida base teórico-práctica para un desempeño en las distintas áreas de cirugía, en concordancia con las leyes vigentes y los principios éticos.
2. Brindar una formación integral para realizar actividades de promoción de la salud, prevención, diagnóstico y tratamiento de la enfermedad.
3. Desarrollar una adecuada relación médico - paciente que permita el abordaje correcto de la consulta y el seguimiento del paciente posquirúrgico.
4. Participar de equipos de investigación médica con el fin de acercarse a la realidad social y mejorar y elevar el conocimiento científico.
5. Actuar como educador y agente de cambio en el ámbito institucional, comunitario y social, proponiendo por precepto y por ejemplo un estilo de vida en armonía con la cosmovisión bíblica sustentada por la institución.

2.2. PERFIL DEL EGRESADO

El médico especialista en Cirugía General egresado del SAP, será un profesional, con una sólida formación que le permitirá dominar la clínica y técnica quirúrgica, efectuar estudios diagnósticos de las patologías quirúrgicas prevalentes e interpretar estudios de alta complejidad tecnológica, haciendo un uso criterioso de los resultados de los mismos. Será competente en su atención a los pacientes en los diferentes ámbitos de la especialidad. Promoverá la investigación y la docencia como parte de su formación profesional, demostrando interés por el aprendizaje y actualización continua. Desarrollará una actitud reflexiva y pensamiento crítico procurando mejorar la calidad de atención brindada al paciente. Se caracterizará por su formación integral, su actitud ética y de servicio permanente, enmarcado en la cosmovisión bíblica sustentada por la institución que define su compromiso con el servicio a la comunidad.

3. DISEÑO CURRICULAR DE LA RESIDENCIA



3.1. DURACIÓN

Cuatro años de residencia o beca.

3.2. REQUISITOS DE INGRESO

Según reglamento de Residencias médicas del Sanatorio Adventista del Plata.

3.3. MODALIDAD

La especialidad de Cirugía General se ofrece bajo la modalidad presencial.

3.4. LOCALIZACION DE LA PROPUESTA

Cirugía General es una especialidad que ofrece el Sanatorio Adventista del Plata, en la localidad de Libertador San Martín, provincia de Entre Ríos de la República Argentina.

3.5. ASIGNACIÓN DE CARGA HORARIA TOTAL

Especialista en Cirugía General 10400 horas reloj.

3.6. CONTENIDOS MÍNIMOS POR MÓDULOS ROTACIÓN

PRIMER AÑO

Introducción al nuevo residente: Preliminares quirúrgicas. (Instrumental y material quirúrgico. El acto quirúrgico: Lavado, vestido, posiciones, funcionamiento del quirófano. Comienzo, desarrollo y terminación del acto quirúrgico. Antisepsia, campos, marcado de incisión, puntos, nudos, hilos, suturas, hemostasia. Tareas de los ayudantes)

Área de internación: Criterios de Internación. Historia Clínica. Evolución diaria. Estudios complementarios.

Área quirúrgica: Cirugía menor: Anestesia local. Distintos tipos de heridas. Técnicas quirúrgicas básicas (lesiones de piel y tejido celular subcutáneo, biopsias varias, extirpación de ganglios superficiales).

Paredes: Cierre de heridas quirúrgicas. Laparotomías varias: apertura y cierre. Hernias inguinales y umbilicales sencillas. Eventraciones pequeñas.

Tórax: Toracosentesis. Tubo de drenajes pleurales.

Patología perianal: Hemorroides, fisuras, abscesos.

Realización de vías centrales: (yugular, subclavia, femoral), paracentesis, punciones lumbares.

Guardia: Patología de urgencia y sus indicaciones quirúrgicas. Estudios de diagnóstico complementarios de la guardia de cirugía general. Indicaciones e imágenes. Maniobras quirúrgicas de urgencia de baja complejidad. Relación médico paciente. Derivación y pautas de alarma de pacientes que consultan por guardia y que no requieren internación. Evolución de los pacientes internados y el cuadro clínico de los que ingresan de urgencia.

SEGUNDO AÑO

Área de Internación: Historia Clínica. Evolución diaria. Estudios complementarios. Indicaciones médicas de pacientes en el pre y post operatorio. Criterios de alta. Manejo familiar.

Área quirúrgica:

- **Cabeza y cuello:** Traqueotomías electivas. Tiroides sencillas. Submaxilectomía. Quistes Tiroglosos. Adenopatías profundas.
- **Paredes:** Hernias inguinales grandes, hernias crurales. Eventraciones.
- **Tórax:** Biopsias pleurales. Neumotórax. Derrame pleural. Toracotomías (aperturas y cierre).
- **Abdomen:** Colectomía convencional y Laparoscópica. Exploración de vías biliares sencillas. Anastomosis intestinales. Ostomías (gastrostomías, yeyunostomías, ileostomías, colostomías). Apendicetomía.
- **Patología perianal:** Fístulas. Quistes Sacro coxígeos.
- **Vascular:** Safenectomías. Disección de arterias pre-anastomosis, accesos periféricos. Disección de F.A.V. sencillas.

Guardia: Patologías de urgencia y sus indicaciones quirúrgicas. Estudios de diagnóstico complementarios de la guardia de cirugía general. Indicaciones e imágenes. Maniobras quirúrgicas de urgencia de baja complejidad. Relación médico paciente. Derivación y pautas de alarma de pacientes que consultan por guardia y que no requieren internación. Evolución de los pacientes internados y el cuadro clínico de los que ingresan de urgencia.

Rotación Servicio de Anestesia: Vía aérea. Medicación básica. Monitoreo del paciente.

Rotación Unidad de Cuidados Intensivos Sistemas predictivos (Apache I, II, etc.). Fisiopatología de la falla multiorgánica. Balance Hidroelectrolítico. Fisiología de la vía aérea. Nomenclatura básica. Nutrición del paciente crítico. Alimentación parenteral y enteral. Vías de acceso venoso. Manejo del paciente crítico y sus diferentes patologías),

manejo de la via aerea dificil, manejo de inotropicos y sedoanalgesia, manejo de AVM (Asistencia ventilatoria mecánica).

TERCER AÑO

Área médico asistencial: Sala de internación, guardia, quirófanos, consultorios externos. Rotaciones. Servicios de Diagnóstico por Imágenes y Gastroenterología. Endoscoia, Ginecología, Urología.

Área de consultorio: Realización de consultorio a demanda, siempre bajo la supervización de un jefe del servicio.

Área de internación: Supervisión de los residentes menores en la confección de historias clínicas, evolución, solicitud de estudios complementarios e indicaciones. Pase de sala. Informe al paciente y familiares sobre la evolución de la enfermedad actual (previa autorización del médico de planta o jefe de residentes a cargo del paciente).

Área quirúrgica:

- **Cabeza y cuello:** Parotidectomía superficial. Submaxilectomías complejas. Quistes y trayectos branquiales. Tiroidectomías grandes. Tumores de piel grandes con colgajos o injertos.
- **Paredes:** Eventraciones recidivadas. Evisceraciones. Hernias recidivadas, con deslizamiento (maniobras de Beban y Larroque)
- **Abdomen:** Exploraciones de las vías biliares complejas. Esplenectomías. Esofagomiotomía por acalasia. Resecciones de intestino delgado y colon. Gastrectomías parciales. Gastroenteroanastomosis. Reconexiones de Hartmann. Cierres de Colostomías.
- **Tórax:** Resecciones lobares de pulmón.
- **Vascular:** anastomosis arteriales periféricas sencillas. Disecciones vasculares más compleja. Simpaticectomías abdominales.

Guardias: Maniobras quirúrgicas de urgencia de mediana complejidad. Responsabilidad del residente ante el paciente crítico. Estudios de diagnóstico por imágenes en paciente con patología aguda.

Rotación por servicio de Urología: Técnicas quirúrgicas urológicas. Tratamiento básico de patologías urológicas frecuentes.

Rotación por servicio de Ginecología y Obstetricia: Técnicas quirúrgicas ginecológicas. Tratamiento básico de patologías ginecológicas más frecuentes.

Rotación por Servicio de Diagnóstico por Imágenes: Patologías que requieren manejo básico de ecografías, procedimientos percutáneos guiados por imágenes.

Rotación por Servicio de Gastroenterología y Endoscopia Digestiva: Prácticas endoscópicas, diagnósticas y terapéuticas básicas.

CUARTO AÑO

Área médico asistencial: Comprende los siguientes ámbitos de formación: Sala de internación, guardia, quirófanos, consultorios externos. Rotaciones: Servicio de Urología; Servicio de Ginecología, optativas. Rotación en un Servicio externo (optativa).

Área de consultorio: Realización de consultorio en días fijos bajo la supervización de un jefe del servicio. Seguimiento de sus pacientes clínicos y quirúrgicos. Indicación de estudios complementarios e indicaciones quirúrgicas.


Área de internación. Supervisión de los residentes menores en la confección de historias clínicas, evolución, solicitud de estudios complementarios e indicaciones. Pase de sala. Informe al paciente y familiares sobre la evolución de la enfermedad actual (previa autorización del médico de planta o jefe de residentes a cargo del paciente)

Área quirúrgica:

- **Cabeza y cuello:** Parotidectomías totales. Esófago, tiempo cervical. Vaciamiento cervical uni o bilateral, radical o conservador. Paratiroidectomía. Tumores de lengua.
- **Tórax:** Neumonectomías. Simpaticectomías. Hidatidosis.
- **Paredes:** Eventraciones recidivadas complejas. Hernias gigantes con pérdida de domicilio. Hernias L.S.C.
- **Abdomen:** Anastomosis biliodigestivas. Tumores de vías biliares. Pancreatectomías, duodenopancreatectomías. Hepatectomías. Quistes hidatídico, hepático. Gastrectomías totales. Esofagectomías con reconstrucción con estómago o colon. Cirugías antirreflujo.
- **Vascular:** Anastomosis vasculares mayores. Aneurismas abdominales .By pass extra anatómicos. Fístulas A.V. Anastomosis porto -cava. **Guardias:** Maniobras quirúrgicas de urgencia de mediana complejidad. Incrementar la responsabilidad del residente ante el paciente crítico. Indicación y comprensión de estudios de diagnóstico por imágenes en paciente con patología aguda.

3.7. COPETENCIAS A DESARROLLAR POR MÓDULO

COMPETENCIA	Primer año			Segundo año					Tercer año								Cuarto año						
	Sala de Internación	Guardias	Quirófanos	Sala de Internación	Guardias	Quirófanos	Anestesia	Servicio de Cuidados Intensivos	Sala de Internación	Guardias	Quirófanos	Consultorio Externo	Diagnóstico por Imágenes	Gastroenterología	Endoscopia	Ginecología	Urología	Sala de Internación	Guardias	Quirófanos	Consultorio Externo	Urología	Ginecología
1. Reunir la información reséctp del paciente y su patología.	x	x	x	x	x	x	x	x	x	x	x	x	x	x	x	x	x	x	x	x	x	x	x
2. Realizar el adecuado diagnóstico prequirúrgico para la actuación en cirugía rogramadas y de urgencia.	x	x		x	x			x		x		x	x	x	x	x	x	x			x	x	x
3. Definir conductas terapeuticas.	x	x		x	x			x		x	x	x	x	x	x	x	x	x	x	x	x	x	x
4. Preparar clínicamente al paciente para la cirugía.	x			x	x			x	x	x		x		x	x	x	x	x	x			x	x
5. Comunicar e informar de manera pertinen las decisiones quirúrgicas adoptadas, a través del consentimiento informado.	x	x		x	x			x	x	x		x	x	x	x	x	x	x	x			x	x
6. Planificar el acto quirúrgico.	x			x	x			x	x	x		x	x	x	x	x	x	x	x			x	x



7.	Prepara el escenario de la cirugía.	x		x	x	x			x	x	x		x	x	x	x	x	x	x		x	x	x	
8.	Realizar el acto quirúrgico.			x			x		x			x			x	x	x				x	x	x	x
9.	Conducir al equipo quirúrgico.						x		x	x	x	x			x	x					x	x	x	x
10.	Informar al paciente y/o su familia sobre los resultados del acto quirúrgico.		x		x	x			x	x	x		x		x	x	x	x	x			x	x	x
11.	Decidir el nivel de complejidad de internación del paciente.		x								x		x	x	x	x	x	x	x			x	x	x
12.	Realizar el control postquirúrgico inmediato y mediato.	x		x	x	x	x		x	x		x	x		x	x	x	x			x	x	x	x
13.	Informar debidamente al paciente y/o sus familiares acerca de la evolución postoperatoria.	x			x	x			x	x	x		x		x	x	x	x	x			x	x	x
14.	Determinar el momento y las condiciones del alta de internación.	x			x	x			x	xx					x	x	x	x	x				x	x
15.	Definir tratamientos complementarios.	x	x		x	x			x	x	x	x	x	x	x	x	x	x	x			x	x	x
16.	Planificar la agende de actividades en función de las características de su ámbito de desempeño.	x			x	x	x	x	x	x	x	x	x	x	x	x	x	x	x	x	x	x	x	x
17.	Elaborar documentos y registros e implementar acciones para la gestión.	x	x		x	x	x	x	x	x	x	x	x	x	x	x	x	x	x	x	x	x	x	x
18.	Evaluar el proceso de gestión para mejorar las acciones futuras.	x	x	x	x	x	x	x	x	x	x	x	x	x	x	x	x	x	x	x	x	x	x	x
19.	Analizar críticamente y comunicas los resultados de	x	x	x	x	x	x	x	x	x	x	x	x	x	x	x	x	x	x	x	x	x	x	x



	la práctica profesional.																							
20.	Participar en acciones de educación permanente.	x	x	x	x	x	x	x	x	x	x	x	x	x	x	x	x	x	x	x	x	x	x	x
21.	Desarrollar tareas docentes en su ámbito de desempeño.	x	x		x	x	x		x	x	x	x	x											
22.	Participar en trabajos de investigación.		x	x	x	x			x											x	x	x	x	
23.	Intervenir en actividades de educación y formación continua.	x	x	x	x	x	x	x	x	x	x	x	x	x	x	x	x	x	x	x	x	x	x	x
24.	Participa en equipos de investigación en el área de cirugía utilizando el método científico.	x	x	x	x	x	x			x	x	x		x	x	x	x	x	x	x	x		x	x
25.	Busca información de fuentes confiables y analiza críticamente la literatura científica.	x	x	x	x	x	x	x	x	x	x	x	x	x	x	x	x	x	x	x	x	x	x	x
26.	Establece una comunicación oral y escrita efectiva con el equipo de trabajo y en la presentación de informes.	x	x	x	x	x	x	x	x	x	x	x	x	x	x	x	x	x	x	x	x	x	x	X
27.	Desarrolla actividades de autogestión del aprendizaje.	x			x	x	x		x	x	x	x	x	x	x	x	x	x	x	x	x	x	x	x
28.	Evidencia en su práctica profesional los principios que sustentan la cosmovisión bíblica cristiana considerando los códigos éticos, deontológicos y legales.	x	x	x	x	x	x	x	x	x	x	x	x	x	x	x	x	x	x	x	x	x	x	x



3.8. DEFINICIÓN PROCEDIMIENTOS PARA CADA AÑO

Primer Año

- Evolución de historias clínicas, solicitud de estudios complementarios y partes quirúrgicos de cirugía de baja y mediana complejidad.
- Atención de pacientes internados. Pase de sala. Evolución diaria y curaciones.
- Preparación preoperatoria (conforme a protocolos preestablecidos)
- Actuación como cirujano en cirugías de baja complejidad según protocolo. (Después de 6 meses de entrenamiento y con la autorización del coordinador o jefe de residentes. Los cirujanos de staff oficiarán como primer ayudante durante toda la cirugía)
- Actuación como primer ayudante en cirugías de baja complejidad.
- Actuación como segundo ayudante en cirugías de mediana complejidad.
- Demostrar habilidad técnica.
- Manejo adecuado de las ópticas en cirugías abdominal video asistida.
- Desempeño como primer ayudante en cirugía laparoscópicas y toracoscópicas básicas.
- Manejo de heridas.
- Toma de muestras para cultivos
- Discusión de casos clínicos-quirúrgicos.
- Realización de vías centrales (yugular, subclavia, femoral), paracentesis, punciones lumbares, tubos de drenajes pleurales.
- Preparación de ateneos oncoquirúrgicos.
- Actividad de primera instancia en guardia pasiva de la especialidad.

Segundo

- Confección de partes quirúrgicos de cirugía de mediana y gran complejidad.
- Supervisión del residente menor.
- Actuación como cirujano en cirugía de mediana complejidad, previa autorización del médico coordinador o médico de staff que actuarán como primer ayudante en toda la cirugía.
- Demostrar habilidad y destreza en el entrenamiento quirúrgico.
- Actuación como primer ayudante en cirugía Laparoscópica de mediana complejidad.
- Manejo básico de la vía aérea.
- Manejo del respirador.
- Manejo de heridas, catéteres Swan-Ganz, catéter venoso central yugular y subclavia.
- Intubación orotraqueal.
- Manejo básico del respirador.
- Cálculo de balance entre ingresos y pérdidas hidroelectrolíticas.

- Discusión de casos clínicos.
- Manejo de nutrición enteral y parenteral.
- Manejo básico de sedoanalgesia.
- Manejo básico de drogas vaso activas.
- Preparación de ateneos oncoquirurgicos.
- Preparación de ateneos de morbimortalidad.
- Actividad de primera instancia en guardia pasiva de la especialidad.

Tercer Año

- Confección de partes quirúrgicos de gran complejidad en lo que ejerza como cirujano. Supervisión de los partes quirúrgicos realizados por el residente menor y en los que él haya actuado como primer ayudante.
- Actuación como cirujano en cirugías de complejidad, previa autorización del médico de planta que actuará como primer ayudante durante toda la cirugía.
- Demostrar habilidad y destreza en el entrenamiento quirúrgico.
- Actuación como primer ayudante de un residente menor en cirugías de baja complejidad. Actuación como primer ayudante en cirugía video asistida de alta complejidad.
- Confección de historias clínicas del consultorio externo.
- Atención de pacientes de consultorio externo con supervisión de un residente de cuarto año.
- Supervisión de los residentes menores en la confección de historias clínicas, evolución, solicitud de estudios complementarios e indicaciones.
- Actividad de segunda instancia en guardia pasiva de la especialidad.

Cuarto Año

- Actividad de segunda instancia en guardia pasiva de la especialidad.
- Actividad en quirófano.
- Actuación como cirujano en cirugías de gran complejidad según el desarrollo de la residencia y conforme al protocolo preestablecido.
- Demostrar habilidad y destreza en el entrenamiento quirúrgico.
- Actividad de segunda instancia en guardia pasiva de la especialidad.

3.9. SISTEMA DE PROMOCIÓN Y EVALUACIÓN

El sistema de evaluación adoptado por la Residencia de Cirugía General se enmarca dentro de un proceso de transición hacia una educación por competencias. Las estrategias de enseñanza y los instrumentos de evaluación están diseñados para promover y acreditar el aprendizaje que construyen los estudiantes durante el proceso de su formación. Las competencias son evaluadas según un esquema de adquisición que contempla 4 niveles, comenzando desde los inferiores, que se abocan al conocimiento teórico, para luego desarrollar diferentes niveles de práctica hasta

demostrar la adquisición de la competencia. Se contemplan instancias de evaluación formativa, donde se provee una realimentación para favorecer la mejora del aprendizaje de los residentes, como así también momentos de evaluación sumativa.

Se utiliza una diversidad de instrumentos y tipos de evaluación, entre los cuales se incluyen:

- Evaluaciones escritas: pruebas objetivas, pruebas de desarrollo, pruebas de resolución de problemas y análisis de casos.
- Evaluaciones orales: pruebas estructuradas y no estructuradas.
- Evaluaciones de tipo práctico: pruebas de ejecución y de laboratorio.
- Evaluación de técnicas quirúrgicas de diversas complejidades según año de residencia.
- Evaluación de presentación de póster y comunicaciones orales en jornadas y congresos, así como también la colaboración en trabajos científicos de investigación impulsados por el servicio.

Los tipos de evaluaciones antes mencionadas se realizan en diferentes momentos de la cursada:

- Diariamente en el puesto de trabajo mediante la evaluación procesual formativa.
- Semanalmente por medio de análisis de casos.
- Mensualmente por medio de exámenes estructurados escritos.
- Anualmente por medio de exámenes teórico-prácticos (orales con entrega de informes escritos).

Criterios de evaluación: Se evaluarán la adquisición de competencias relacionadas con la práctica de la cirugía general en relación a los siguientes tópicos:

- Cuidado del paciente.
- Conocimiento médico.
- Aprendizaje y mejora asistencial basada en la práctica.
- Comunicaciones interpersonales (trabajo en equipo).
- Habilidad técnica.
- Profesionalismo Médico:
 - Competencia profesional.
 - Compromiso de confidencialidad.
 - Honestidad con los pacientes.
 - Compromiso de mantener relaciones apropiadas con los pacientes.
 - Compromiso con la mejora de la calidad asistencial.
 - Compromiso con el conocimiento científico.
 - Responsabilidad profesional.

**El período de formación irá acompañado de un registro quirúrgico conforme al catálogo de procedimientos determinados por la Asociación Argentina de Cirugía, y una*

demonstración clara de la adquisición de competencias para desempeñarse como cirujano general.



Actividades académicas

1. Curso estructurado de clases.
2. Ateneos de morbi-mortalidad con discusión de los casos problemas.
3. Ateneos onco-quirúrgicos con discusión de casos problemas.
4. Actividades sistemáticas dirigidas a la adquisición de habilidades quirúrgicas. Éstas serán realizadas en modelos inanimados, modelos animados artificiales (simuladores virtuales) o en modelos vivos (en centro de cirugía experimental y cumpliendo con las normas éticas para el trabajo con animales vivos).
5. Formación básica en metodología científica y bioestadística.
6. Formación relacionada con la ética médica, comunicación, relaciones interpersonales y trabajo en equipo.
7. Formación en Teología de la Salud.
8. Concurrencia de los Médicos Residentes a Cursos de Cirugía de la Asociación Argentina de Cirugía, concurrencia al Congreso anual de Cirugía, Congreso de la Asociación Argentina de Médicos Residentes de Cirugía General y Congresos de Sociedades Regionales.
9. Actividades de extensión hacia la comunidad: El residente participará de actividades especiales de extensión como cursos antitabáquicos, control de estrés, vida saludable, etc; según se requieran sus servicios a lo largo de la residencia, siempre con planificación adecuada.
10. *Actividad docente del residente* a través del dictado de clases en la Facultad de Ciencia de la Salud, prioritariamente las relacionadas con la especialidad (Anatomía, Cirugía, Clínica quirúrgica, etc) (*Optativa*).

Objetivos generales:

- Desarrollar el ejercicio cotidiano de la observación, generación de hipótesis explicativas y verificación o refutación de hechos clínicos experimentales o bibliográficos.
- Organizar, analizar y manejar la casuística institucional.
- Construir y aplicar conocimientos conceptuales.
- Incursionar en áreas de docencia e investigación.
- Reconocer la práctica quirúrgica como disciplina de equipo.

- Desarrollar una actitud de labor multidisciplinaria.
- Comprender y asistir a las necesidades de la comunidad.
- Comprender la filosofía científica, asistencial, moral y espiritual que rige el ejercicio de esta profesión.

Contenidos:

- **Generalidades:**
 - ✓ Medio Interno: Regulación, alteraciones y correcciones
 - ✓ Shock: Clasificación, clínica y tratamiento
 - ✓ Insuficiencia renal aguda.
 - ✓ Insuficiencia respiratoria: Manejo del respirador, modos ventilatorios.
 - ✓ Nutrición en cirugía: alimentación enteral y parenteral.
 - ✓ Anestesia: Intubación oro y nasotraqueal
 - ✓ Dolor post operatorio: Fisiopatología
 - ✓ Suturas: tipos e indicaciones
 - ✓ Patologías de guardia
 - ✓ Cirugía Menor: Quistes Sebáceos, lipomas, lesiones de piel.
- **Trauma**
 - ✓ Atención inicial del paciente politraumatizado. Trauma encéfalo craneano, maxilofacial, torácico, abdominal, pelviano y de los miembros. Quemaduras.
- **Paredes**
 - ✓ Hernias: anatomía y técnica quirúrgica.
 - ✓ Eventraciones y evisceraciones.
 - ✓ Hernia y eventración atascada
- **Cabeza y cuello**
 - ✓ Manejo del nódulo tiroideo. Cáncer tiroideo: Tipos, tratamientos y vaciamientos. Patología paratiroidea. Patología de las glándulas salivales. Traumatismos craneofaciales: clasificación y tratamiento. Melanoma.
- **Vascular:**
 - ✓ Patología y clínica quirúrgica del sistema venoso superficial. Patología del sistema venoso profundo. Trombosis venosa profunda: Diagnóstico, tratamiento, profilaxis. Patología arterial crónica, aguda.
- **Tórax:**
 - ✓ Fisiología y patología del espacio pleural. Derrame pleural. Manejo del nódulo pulmonar solitario. Cáncer de pulmón. Patología mediastinal.
- **Esofagogastroenterología:**
 - ✓ Cáncer de esófago. Úlcera péptica gastroduodenal. Hemorragia digestiva alta. Acalasia. Enfermedad por reflujo gastroesofágico. Tumores neuroendócrinos. Fístulas enterocutáneas: estudio y tratamiento.

- **Hígado-Páncreas-Vía Biliar:**
 - ✓ Litiasis vesicular y coledociana. Pancreatitis aguda. Pseudoquistes pancreáticos. Tumores de páncreas. Estenosis biliares benignas y malignas. Tumores Hepáticos: Benignos, malignos primarios, malignos secundarios. Drenajes percutáneos. Cirugía Hepática: resecciones típicas y atípicas.

- **Coloproctología:**
 - ✓ Patología orificial: Hemorroides, fisura, absceso, fístula. Cáncer colorectal. Cáncer colorectal hereditario: PAP y síndrome de Lynch. Cáncer de colon oclusivo y perforación colónica. Enfermedad diverticular. Colitis isquémica, colitis ulcerosa. Enfermedad de Crohn. Hemorragia Digestiva baja. Trastorno del piso pelviano: Evaluación funcional.

Procedimientos:

- Estudio de Anatomía y Patología quirúrgicas a partir de exposiciones.
- Elaboración de una carpeta quirúrgica donde consten la descripción de las técnicas conforme al temario y/o las que correspondan para ser habilitados en una cirugía de currículum.
- Presentación de casos quirúrgicos semanales, presentación de un resumen de la casuística mensual. Una vez por año se realizará la exposición de la casuística de fallecidos en relación directa con cirugía y la casuística de errores quirúrgicos. A su vez, cada tres meses se analizará la estadística relacionada con infectología.
- Presentación y análisis de artículos científicos.
- Búsqueda y análisis bibliográfico a través de los sistemas tradicionales e informáticos.
- Elaboración de protocolos.
- Realización de modelos experimentales.
- Actividades asistenciales en la comunidad.

Desarrollo del temario bianual de clases

Primer y tercer año.

Modulo I:

- Esófago:
 - Anatomía quirúrgica del esófago.
 - Anomalías congénitas del esófago.
 - Divertículos esofágicos (Zenker, epifrenicos y toracicos).
 - Reflujo gastroesofagico.
 - Estudios funcionales del esófago.
 - Hernia de hiato.
 - Cáncer de esófago.
 - Tumores benignos de esófago.
 - Tratamiento laparoscopico de la acalasia.
 - Esofagostomas cervicales y vías de abordajes del esófago cervical.
 - Lesiones esofágicas por ingesta de sustancias.
 - Trastornos motores primarios del esófago.
 - Tratamiento quirúrgico del cáncer de esófago.
 - Técnicas quirúrgicas en cáncer de esófago.
 - Tratamiento quirúrgico de las varices esofágicas.
- Estomago:
 - Anatomía quirúrgica del estomago.
 - Gastritis y ulcera duodenal.



- Complicaciones de la ulcera péptica.
- Hemorragia digestiva alta.
- Tumores benignos de esófago.
- Cáncer gástrico.
- Linfoma gástrico
- Gastrostomías.
- Tratamiento quirúrgico de la ulcera duodenal.
- Cirugía bariátrica.
- Técnicas quirúrgicas en cirugía bariátrica.
- Técnicas quirúrgicas de gastrectomías.
- Complicaciones de la gastrectomía.
- Intestino delgado:
 - Anatomía del intestino delgado y duodeno.
 - Divertículo de Meckel.
 - Enfermedad de Crohn.
 - Enteritis actínica.
 - Isquemia mesentérica.
 - Fistulas enterocutaneas.
 - Síndrome de intestino corto.
 - Síndrome oclusivo y suboclusivo.
 - Tumores de intestino delgado.
 - Yeyunostomías.

Modulo II.

- Colon y Recto:
 - Anatomía quirúrgica del colon y recto.
 - Alteraciones funcionales colorrectales.
 - Adenomatosis polipósica familiar (PAF).
 - Síndromes polipósico hereditarios.
 - Cáncer de colon.
 - Cáncer de colorrectal hereditario no polipósico.
 - Cáncer de recto.
 - Colitis ulcerosa.
 - Colostomía.
 - Enfermedad diverticular y complicaciones de la diveticulitis.
 - Enfermedad de Chron Colónica.
 - Megacolon y megacolon toxico.
 - Isquemia colónica.
 - Neoadyuvancia y adyuvancia en cáncer de colon.
 - Ectasias vasculares de colon.
 - Resecciones colonicas.
 - Resecciones rectales.
 - Prolapso rectal.
- Ano:
 - Anatomía de conducto anal.
 - Abscesos y fistulas perineales.
 - Fisura anal.
 - Hemorroides y sus complicaciones.

- Malformaciones ano rectales.
- Lesiones de transmisión sexual.
- Prurito anal.
- Tratamiento quirúrgico de la incontinencia anal.
- Tumores malignos de ano.
- Traumatismos anorectales.

Modulo III:

- Pared torácica:
 - Anatomía del torax
 - Toracotomías
 - Malformaciones congénitas.
- Pleura:
 - Fisiología y manejo de espacio pleural
 - Empiema pleural
 - Tumores pleurales primitivos.
- Pulmón:
 - Malformaciones congénitas.
 - Bronquiectasias.
 - Absceso pulmonar.
 - Tuberculosis pulmonar.
 - Aspergilosis y hidatidosis pulmonar.
 - Carcinoma de pulmon.
 - Tumores bronqueo pulmonares primitivos poco frecuentes.
 - Metástasis pulmonares.
- Mediastino:
 - Anatomía.
 - Mediastinitis aguda.
 - Tumores del mediastino.
- Diafragma:
 - Hernias congénitas, traumáticas y eventraciones.
 - Tumores diafragmáticos.

Modulo IV:

- Pared abdominal:
 - Anatomía de la pared abdominal.
 - Hernias de la línea alba.
 - Eventraciones.
 - Hernia inguinocrural.
 - Hernias poco frecuentes.
 - Infección del sitio quirúrgico y su prevención.
- Retroperitoneo:
 - Adherencias peritoneales.
 - Patología quirúrgica peritoneal.
 - Patología retroperitoneal.
 - Peritonitis y abscesos intraperitoneales.

Segundo y cuarto año.

Modulo I:

- Hígado:
 - Anatomía quirúrgica del hígado.
 - Resecciones hepáticas.
 - Absceso hepático.
 - Quiste hidatídico.
 - Quistes hepáticos no parasitarios.
 - Carcinoma hepatocelular.
 - Tumores sólidos benignos del hígado.
 - Metástasis hepáticas colorrectales.
 - Metástasis hepáticas no colorrectales.
 - Terapia endovascular de los tumores hepáticos.
 - Traumatismo hepático.
 - Hipertensión portal fisiología.
 - Tratamiento médico y endoscópico de la hipertensión portal.
- Bazo:
 - Esplenectomía
 - Esplenopatías quirúrgicas.
- Páncreas:
 - Anatomía quirúrgica del páncreas.
 - Pancreatitis aguda.
 - Pancreatitis crónica.
 - Pseudoquistes pancreáticos.
 - Necrosis pancreática.
 - Tratamiento mín invasivo de la necrosis pancreática.
 - Resecciones pancreáticas.
 - Carcinoma de páncreas.
 - Tumores neuroendocrinos de páncreas.
 - Tumores periampulares.
 - Tumores quísticos del páncreas.
 - Traumatismos duodeno pancreáticos.

Modulo II

- Vesícula y Vías biliares:
 - Anatomía quirúrgica de la vía biliar.
 - Colangitis crónica.
 - Colecistitis aguda.
 - Litiasis biliar.
 - Tratamiento percutáneo de la litiasis biliar.
 - Lesiones quirúrgicas de la vía biliar.
 - Exploración de la vía biliar laparoscópica y convencional.
 - Dilataciones quísticas de la vía biliar.
 - Complicaciones de la colecistectomía laparoscópica.
 - Cáncer de vía biliar.
 - Cáncer de vesícula biliar.
 - Anastomosis biliodigestivas.

Modulo III:

- Tiroides y Paratiroides:
 - Bocio nodular, multinodular y tiroiditis.
 - Cáncer de tiroides.
 - Hiperparatiroidismo primario, hipoparatiroidismo.
- Glándulas salivales:
 - Sialoadenitis y tumores de las glándulas del cuello.
- Tumores de cabeza y cuello:
 - Quistes y fistulas congénitas, tumores inflamatorios y neoplasias extraglandulares.
 - Tumores malignos de tracto aéreo digestivo superior.

Modulo IV:

- Vascular periférico:
 - Anatomía arterial de miembro superior e inferior.
 - Isquemia arterial aguda de miembros inferior.
 - Isquemia arterial crónica.
 - Aneurismas arteriales.
 - Disección aortica aneurismática, pseudoaneurismas.
 - Insuficiencia cerebro vascular extra craneana.
 - Anatomía venoso de los miembros superior e inferior.
 - Varices de los miembros inferiores.
 - Tromboflebitis, enfermedad tromboembolica y síndrome postrombotico.
- Tejidos blandos y piel:
 - Tumores de piel.
 - Melanoma.
 - Sarcoma de partes blandas.
 - Quemaduras
- Trauma:
 - Trauma encefalocraneano.
 - Trauma maxilofacial.
 - Trauma torácico.
 - Trauma abdominal.
 - Trauma pélvico.
 - Trauma de miembros

Bibliografía de Estudio:

1. Cirugía de Michans, 5ª ed. 12ª reimpresión.
2. Principios de Cirugía de Schuartz, 8ª ed.
3. Atlas a color de procedimientos quirúrgicos, de Zollinger, 9ª ed.
4. Cirugía de aparato digestivo, Zuidema, 5ª ed.
5. Cirugía de tórax, Sugarbaker,
6. Atlas de anatomía humana, Netter, 4ª ed.
7. Anatomía humana, Rouviere, 11ª ed.
8. Enciclopedia de cirugía digestiva, Galindo, 2012.

9. Técnica quirúrgica francesa.

ANEXO I

Consideraciones generales.

Actividad formativa asistencial en consultorios externos:

- La participación del residente en el consultorio deberá pasar por un período de adaptación donde acompañará a su jefe de equipo o a un cirujano de planta por un cierto tiempo, variable según las circunstancias, para observar el manejo del paciente. Posteriormente podrá iniciarse con un número limitado de pacientes que se irá ampliando progresivamente.

- Cualquier indicación de internación propuesta por un residente deberá ser confirmada y firmada por un cirujano de planta y quedará bajo la responsabilidad de éste; la excepción será una emergencia de vida o muerte.

Actividad formativa en sala de internación:

- El residente es el responsable del correcto llenado de las H.C, sellos, protocolos, evolución; y control de estudios preliminares al momento de la cirugía para detectar posibles anormalidades y realizar eventuales derivaciones o interconsultas.

Actividad formativa en sala de cirugía:

- La participación del residente en cirugías será cuidadosa y progresiva. El entrenamiento práctico en quirófanos se realizará conforme se cumplan las siguientes reglas generales:
- Conocer la anatomía, patología y clínica quirúrgica de los casos en los que aspira entrenarse.
- Estar al día con las descripciones en la carpeta quirúrgica y las presentaciones en público de las técnicas según el año académico en curso.
- Seguir el programa de "área quirúrgica" implementado para cada año.
- Todo acto quirúrgico realizado por un residente será bajo la supervisión directa y concreta de un cirujano de planta, quien podrá en cualquier momento del desarrollo de una cirugía solicitar el reemplazo del residente para preservar el correcto desarrollo quirúrgico.
- En el curso de cualquier cirugía en la que el residente esté participando como ayudante, se espera que lo haga en forma activa, interesada, despierta, inteligente; preguntando y callando oportunamente. Se espera además que realice un resumen de la cirugía al término de la misma, consultando cualquier duda.

Descripción de la actividad diaria semanal

El residente deberá participar obligatoriamente en la tarea formativa habitual de la residencia, a menos, que su rotación no se lo permita, según el siguiente esquema:

- El período de Internado Rotatorio según esquema del sector correspondiente
- Los Residentes de 1º a 4º años como sigue:

Domingo:

- Visita a pacientes internos, 8:00 a 9:00hs
- Consultorio y evolución pte internados, de 9:00 hs en adelante hasta terminar la actividad.
- Cirugías programadas y de urgencia.
- Visita vespertina, de 17:00 a 18:00 hs.

Lunes:

- Visita a pacientes internos: 6:45 a 7:30 hs.
- Ateneo general 7:30 a 8:30 hs.
- Visita a pacientes internos: 8:30 a 9:30 hs.
- Cirugía o consultorio según correspondiere al equipo: 9:30 a 12:30 hs.
- Cirugías programadas y de urgencia
- Receso: 12:30 a 13:30 hs
- Casuística e Investigación: 13:30 a 15:00 hs
- Consultorio, de 15:00 hs en adelante hasta terminar actividad. Luego visita vespertina de pacientes internos.

Martes:

- Actividad académica: 7:00 a 8:00 hs
- Visita a pacientes internos: 8:00 a 9:00 hs.
- Cirugía o consultorio según correspondiere al equipo: 9:00 a 12:30hs.
- Cirugías programadas y de urgencia
- Receso: 12:30 a 13:30 hs.
- Casuística e Investigación: 13:30 a 15:00 hs.
- Consultorio, de 15:00 en adelante hasta terminar actividad. Luego visita vespertina de pacientes internos.

Miércoles:

- Comité oncoquirurgico: presentación de casos: 7:00 a 8:00 hs.
- Visita a pacientes internos: 8:00 a 9:00 hs.
- Cirugía o consultorio según correspondiere al equipo: 9:00 a 12:30 hs.
- Cirugías programadas y de urgencia.
- Receso: 12:30 a 13:30 hs.
- Ateneo clínico quirúrgico: 13:30 a 15:00 hs.
- Consultorio, de 15:00 en adelante hasta terminar actividad. Luego visita vespertina de pacientes internos.

Jueves:

- Actividad académica: 7:00 a 8:00 hs.
- Visita a pacientes internos, 08:00 a 09:00 hs.
- Cirugía o consultorio según correspondiere al equipo: 9:00 a 12:30 hs.
- Cirugías programadas y de urgencia
- Receso: 12:30 a 13:30 hs.
- Casuística e Investigación: 13:30 a 15:00 hs.
- Consultorio, de 15:00 en adelante hasta terminar actividad. Luego visita vespertina de pacientes internos.

Viernes:

- Actividad académica: 07:00 a 08:00 hs.

- Visita a pacientes internos: 8:30 a 9:00 hs.
- Cirugía o consultorio según correspondiere al equipo: 9:00 a 12:30 hs.
- Visita vespertina a pacientes internos, de 15:00 a 17:00 hs.
- Visita a pacientes internos de 8:00 a 9:00 hs.
- Actividades de emergencia
- Visita vespertina de 17:00 a 20:00 hs.

Esquema de Guardias Pasivas:

- Primer y segundo años: Guardias de pasivas de primera instancia según grupo y día quirúrgico.
- Tercer y cuarto año: Guardias pasivas de segunda instancia según grupo y día quirúrgico.

Esquema de Guardias activas:

- Primer y segundo año: Guardias generales, en promedio 5 guardias mensuales.
- Tercer y cuarto año: Guardias en Unidad de terapia intensiva, en promedio 4 guardias mensuales.

Estandartes quirúrgicos mínimos:


- Cirugía menor de partes blandas: 25 casos.
- Cirugías de Cabeza y Cuello: 10 casos (de ellos 3 tiroidectomías).
- Procedimientos hepato-biliares: 30 casos (de ellos 20 colecistectomías).
- Cirugía de paredes abdominales: 30 casos
- Cirugía del tubo digestivo: 30 casos (de ellos 10 colectomías y 3 cirugías de intestino delgado).
- Apendicectomías: 10 casos
- Cirugías de tórax: 10 casos
- Procedimientos laparoscópicos: 30 casos
- Procedimientos percutáneos: 5 casos
- Procedimientos en la atención inicial del trauma: 10 casos
- Procedimientos de accesos venosos centrales: 10 casos



CURRICULUM VITAE

1. DATOS PERSONALES

APELLIDO Y NOMBRES: Giménez, Ramón Elías
LUGAR DE NACIMIENTO: Esquina, Corrientes, Argentina
FECHA DE NACIMIENTO: 20/03/1982
DNI: 29244554
ESTADO CIVIL: Casado
HIJOS: 2
DOMICILIO ACTUAL: Parana 333, Libertador San Martín
TELÉFONO: 011-1531361074
E-MAIL: unkalaie@hotmail.com / eliasgimenez@yahoo.com.ar / rgimenez@ffavaloro.org.



2. TÍTULOS OBTENIDOS

- MÉDICO, 2008. Universidad Adventista del Plata, Libertador San Martín, Entre Ríos. Promedio: 8,5
- PROFESOR UNIVERSITARIO EN MEDICINA, 2013. Universidad Adventista del Plata, Libertador San Martín, Entre Ríos.
- TÉCNICO ELECTROMECAÁNICO, Escuela Provincial de Educación Técnica "Dr. Juan Ramón Vidal", N° 1, 2000. Esquina, Corrientes. Promedio: 9,0
- TÉCNICO EN COMPUTACIÓN, Escuela Provincial de Educación Técnica "Dr. Juan Ramón Vidal", N° 1, 2000. Esquina, Corrientes. Promedio: 9,3
- CAPACITACIÓN EN LENGUA INGLESA, CAPACITACIÓN DOCENTE, 1999. Preparatoria de Inglés. Esquina, Corrientes.
- CARRERA DE MÉDICO ESPECIALISTA EN CIRUGÍA CARDIOVASCULAR, Universidad Favalaro.
- En curso de primer año de DOCTORADO EN CIENCIAS BIOMEDICAS, UNIR, ROSARIO.

3. RESIDENCIA

- ESPECIALISTA EN CIRUGIA GENERAL. Sanatorio Adventista del Plata. Libertador San Martín, Entre Ríos (02/05/2008 al 30/04/2012).
- ESPECIALISTA UNIVERSITARIO EN CIRUGIA CARDIOVASCULAR, TORAXICA Y TRANSPLANTE. Hospital Universitario Fundación Favalaro, Ciudad Autónoma de Buenos Aires. (02/05/2012 – 31/05/2016).
- ESPECIALISTA EN CIRUGIA CARDIOVASCULAR, Colegio Argentino de Cirujanos Cardiovasculares. CABA.
- ESPECIALISTA EN CIRUGIA TORACICA, Sociedad Argentina de Cirugía Torácica. CABA. . (02/05/2012 – 31/05/2016).

4. DOCENCIA

Profesor Adjunto en Catedra de Anatomía, Universidad Adventista del Plata. Libertador San Martín Entre Ríos.
JTP Cátedra de Cirugía General I y II. Universidad Adventista del Plata. Libertador San Martín Entre Ríos.
JTP Cátedra de Anatomía. Universidad Adventista del Plata. Libertador San Martín Entre Ríos.
JTP Cátedra de Cirugía Cardiovascular. Universidad de Favalaro.
Profesor de la Tecnicatura en Enfermería. Diamante Entre Ríos.

5. PASANTÍAS

- Pasantía en el Sanatorio Adventista del Plata, Internado Rotatorio de Pregrado, con una duración de ocho meses, 2006-2007. Libertador San Martín, Entre Ríos.
- Pasantía en el Centro de Salud Materno Infantil “San Antonio”, Servicio Comunitario de Pregrado, duración de ocho meses, 2007-2008. Esquina, Corrientes
- Pasantía por el Instituto de Oncología H. Roffo. Departamento de Cabeza y Cuello.
- Pasantía por el Hospital Italiano de Buenos Aires. Instituto de patología cardiaca y cirugía Cardiovascular.
- Medico de emergencia UTIM traslado de alta complejidad, AYUDA MEDICA.



6. AYUDANTÍAS DE CÁTEDRA

- 2003-2004. Ayudante de cátedra en la asignatura Fisiología, Universidad Adventista del Plata, Libertador San Martín, Entre Ríos.
- 2005. Ayudante de cátedra en la asignatura Patología, Universidad Adventista del Plata, Libertador San Martín, Entre Ríos.
- 2002-2006 Ayudante de cátedra en la asignatura Anatomía Humana, Universidad Adventista del Plata, Libertador San Martín, Entre Ríos.

7. CONOCIMIENTOS DE IDIOMAS

- 1999. Inglés: Capacitación en Lengua Inglesa, capacitación Docente.
- 2010-2011 Curso de Idioma INGLÉS Medico (traducción) Universidad Nacional de Córdoba. Facultad de Ciencias Médicas.

8. INVESTIGACIÓN

- 2008. Diagnóstico nutricional y relación con la anemia y la enteroparasitosis en niños hasta doce años, asistentes al Centro de Salud Materno Infantil San Antonio, Esquina, Corrientes, Argentina
- 2010-2011 Relevamiento de las tiroidectomías y hemitiroidectomías realizadas en el Servicio de cirugía del Sanatorio Adventista Del Plata durante los años 2008 y 2009

9. PUBLICACION EN REVISTA INTERNACIONAL DE LA ESPECIALIDAD

- Manejo quirúrgico de aneurismas poscirugía de coartación aórtica.

Mónica D. Gilbert, Eduardo Dulbecco*, Carlos F. Cotti, Bruno N. Allori Gustavo S. Villarroel, Guillermo V. Baez, Mariano Candioti, Elias Giménez, Gustavo Samaniego, Marcos Kalbermatten, Sebastián Lucca y Juan J. Zúñiga. Departamento de Cirugía Cardiovascular y Torácica, Hospital Universitario Fundación Favaloro, Ciudad Autónoma de Buenos Aires, Argentina. 1134-0096/© *Revista Española de la Sociedad Española de Cirugía Torácica-Cardiovascular. Publicado por Elsevier España, S.L.U. Vol. 22. Núm. 05. Septiembre 2015 - Octubre 2015*

10. PRESENTACIONES EN CONGRESOS

- Póster presentado titulado “Impactación Fecal gigante con resolución quirúrgica en paciente de 67 años secuelada por ACV durante la presentación en Láminas: Coloproctología durante el 82 Congreso Argentino de Cirugía, 55 Congreso Argentino de Cirugía Torácica, 36 Congreso Argentino de Coloproctología, 38 Jornadas Argentinas de Angiología y Cirugía Cardiovascular y 12 Jornadas Nacionales de Médicos Residentes de Cirugía General, Buenos Aires, 14 y 17 de noviembre de 2011.
- Póster presentado titulado “Hernia de Amyand” durante la presentación en Láminas: Cirugía General, durante el 82 Congreso Argentino de Cirugía, 55 Congreso Argentino de Cirugía Torácica, 36 Congreso Argentino de Coloproctología, 38 Jornadas Argentinas de Angiología

y Cirugía Cardiovascular y 12 Jornadas Nacionales de Médicos Residentes de Cirugía General, Buenos Aires, 14 y 17 de noviembre de 2011.

- Presentación de trabajo, Resolución quirúrgica de patología renovascular. XXI Congreso de Cirugía Cardiovascular y Endovascular. 6-8 de Diciembre 2012. Hotel Hilton Buenos Aires.
- Presentación de trabajo, Cirugía coronaria y plicatura del ventrículo izquierdo, sin circulación extracorpórea. XXI Congreso de Cirugía Cardiovascular y Endovascular. 6-8 de Diciembre 2012. Hotel Hilton Buenos Aires.
- Presentación de trabajo, Estrategia quirúrgica no habitual en cirugía combinada de tronco supraaórtico y válvula aórtica. XXI Congreso de Cirugía Cardiovascular y Endovascular. 6-8 de Diciembre 2012. Hotel Hilton Buenos Aires.
- Presentación de trabajo, Endarterectomía coronaria en cirugía de revascularización miocárdica sin circulación extracorpórea. XXI Congreso de Cirugía Cardiovascular y Endovascular. 6-8 de Diciembre 2012. Hotel Hilton Buenos Aires.
- Presentación de trabajo, Reestenosis y Kinking carotideo post-endarterectomía, tratamiento quirúrgico. XXII Congreso de Cirugía Cardiovascular y Endovascular. CACCVE 2013. Buenos Aires.
-



11. ACTUALIZACIÓN PROFESIONAL

Asistente a congresos y cursos

- Asistente a la VII Conferencia Argentina de Educación Médica, Córdoba, 25-27 de agosto de 2005.
- Actualización en Clínica Médica en el Sanatorio Adventista del Plata, 2004, 2005, 2006.
- Actualización en Clínica Quirúrgica en el Sanatorio Adventista del Plata, 2004, 2005, 2006.
- Asistente al curso de computación, Esquina, Corrientes, 1996-1997.
- Asistente Curso Internacional de Actualización en el Tratamiento Endoscópico y Percutáneo de la Patología Biliopancreática. Jornada de la Regional Litoral AAMRCG. Octubre 2006.
- Asistente Jornadas Nacionales e Internacionales de Coloproctología. III Encuentro de Residentes de Coloproctología, Bs As, 13-14 y 15 de abril de 2011.
- Asistente Jornadas de Pared Abdominal. Universidad Adventista del Plata, 15 de octubre 2010.
- Asistente al Curso Anual de Actualización en Cirugía General, 51hs de duración, desde Abril a Noviembre del 2009. Sanatorio Adventista del Plata.
- Asistente al IV Curso Internacional de Cirugía Colorrectoanal, 9 y 10 de septiembre del 2010, Hospital Italiano. Bs As.
- Curso anual de Técnica Quirúrgica Organizado por la Asociación Argentina De Residentes de Cirugía General. Año 2009.
- Curso anual de Técnica Quirúrgica Organizado por la Asociación Argentina De Residentes de Cirugía General. Año 2010.
- Curso anual de Técnica Quirúrgica Organizado por la Asociación Argentina De Residentes de Cirugía General. Año 2011.
- Asistente al curso de Metodología de la investigación. Universidad de Córdoba. Facultad de Ciencias Médicas. Departamento de Graduados. Agosto 2010.
- Asistente al curso de Bioestadística y Matemática. Universidad de Córdoba. Facultad de Ciencias Médicas. Departamento de Graduados. Noviembre 2010.
- Asistente a curso de Epidemiología. Universidad de Córdoba. Facultad de Ciencias Médicas. Departamento de Graduados. Septiembre 2010.
- 2010-2011 Curso de Idioma INGLÉS Médico (traducción) Universidad Nacional de Córdoba. Facultad de Ciencias Médicas.
- Asistencia al 82 Congreso Argentino de Cirugía, 55 Congreso Argentino de Cirugía Torácica, 36 Congreso Argentino de Coloproctología, 38 Jornadas Argentinas de Angiología y Cirugía Cardiovascular y 12 Jornadas Nacionales de Médicos Residentes de Cirugía General, Buenos Aires, 14 y 17 de noviembre de 2011.

- Asistencia al Curso Internacional Cirugía hepatobiliopancreática, de 5 hs de duración que se desarrolló durante el 82 Congreso Argentino de Cirugía, 55 Congreso Argentino de Cirugía Torácica, 36 Congreso Argentino de Coloproctología, 38 Jornadas Argentinas de Angiología y Cirugía Cardiovascular y 12 Jornadas Nacionales de Médicos Residentes de Cirugía General, Buenos Aires, 14 y 17 de noviembre de 2011.
- Asistencia a las sesiones del 82 Congreso Argentino de Cirugía, 55 Congreso Argentino de Cirugía Torácica, 36 Congreso Argentino de Coloproctología, 38 Jornadas Argentinas de Angiología y Cirugía Cardiovascular y 12 Jornadas Nacionales de Médicos Residentes de Cirugía General, Buenos Aires, 14 y 17 de noviembre de 2011.
- Asistencia al curso internacional de Angiología y Cirugía Cardiovascular, 3 hs de duración que se desarrollo durante el 82 Congreso Argentino de Cirugía, 55 Congreso Argentino de Cirugía Torácica, 36 Congreso Argentino de Coloproctología, 38 Jornadas Argentinas de Angiología y Cirugía Cardiovascular y 12 Jornadas Nacionales de Médicos Residentes de Cirugía General, Buenos Aires, 14 y 17 de noviembre de 2011.
- Asistencia al Curso Internacional Trauma, 3 hs de duración, que se desarrolló durante el 82 Congreso Argentino de Cirugía, 55 Congreso Argentino de Cirugía Torácica, 36 Congreso Argentino de Coloproctología, 38 Jornadas Argentinas de Angiología y Cirugía Cardiovascular y 12 Jornadas Nacionales de Médicos Residentes de Cirugía General, Buenos Aires, 14 y 17 de noviembre de 2011.
- Asistencia al Curso Internacional de Cirugía Plástica, 3 hs de duración que se desarrolló durante el 82 Congreso Argentino de Cirugía, 55 Congreso Argentino de Cirugía Torácica, 36 Congreso Argentino de Coloproctología, 38 Jornadas Argentinas de Angiología y Cirugía Cardiovascular y 12 Jornadas Nacionales de Médicos Residentes de Cirugía General, Buenos Aires, 14 y 17 de noviembre de 2011.
- Asistente al XXI Congreso de Cirugía Cardiovascular y Endovascular. 6-8 de Diciembre 2012. Hotel Hilton Buenos Aires.
- Asistente XXII Congreso de Cirugía Cardiovascular y Endovascular. Diciembre 2013. Hotel Hilton Buenos Aires.
- Asistente XXII Congreso de Cirugía Cardiovascular y Endovascular. Diciembre 2013. Hotel Intercontinental Buenos Aires.
- Curso de Marcapasos para Cirujanos. Sede del Colegio Argentino de Cirujanos Cardiovasculares, Buenos Aires, 05 de agosto de 2014.
- Asistente CACCV 2015 XXIVº Congreso Nacional e Internacional del Colegio Argentino de Cirujanos Cardiovasculares 14 al 16 de septiembre de 2015 Sede congreso: UCA - Pontificia Universidad Católica Argentina Av. Alicia Moreau de Justo 1600 Ciudad Autónoma de Buenos Aires, República Argentina
- 41 Congreso argentino de cardiología, del 15 al 17 de octubre de 2015, Centro de convenciones La rural, Palermo, Ciudad Autónoma de Buenos Aires.
- Curso Anual de CACCV Cirugía Central y Periférica, 2015.
- Curso Anual de Cirugía Torácica, Asociación Argentina de Cirujanos torácicos 2015.
- Congreso Cadiotorax 2016.
- 87 Congreso Argentino de Cirugía, asistente noviembre 2016.
- Curso Internacional de Angiología y Cirugía Cardiovascular, duración 3 hs, noviembre 2016.



CURRICULUM VITAE

1. DATOS PERSONALES

NOMBRE COMPLETO: **SUCASACA AÑAMURO, Heber Jacinto**

LUGAR DE NACIMIENTO: Moho Puno - Perú

FECHA DE NACIMIENTO: 29 de Abril de 1964

D.N.I.: 93.666.161

ESTADO CIVIL: Casado

CONYUGE: Isabel Ugalde Porras

HIJOS: Sergio Demis
Eric

RELIGIÓN: Adventista

DOMICILIO ACTUAL: Luis Pasteur 501, 3103 Libertador S. Martín, E.R.

2. TÍTULOS OBTENIDOS


a) De grado:

- MEDICO CIRUJANO . Universidad Autónoma de Guadalajara – México, 12 de agosto de 1988.

b) De posgrado:

- Residencia en la Especialidad de Cirugía en el Sanatorio Adventista del Plata, Abril de 1994.
- Revalidación Título y Especialista en Cirugía General y Miembro Titular de la Asociación Argentina de Cirugía: Octubre de 1996.
- Residencia en Cirugía Cardíaca en el Hospital Adventista Silvestre, Brasil, Enero de 1998 a Diciembre de 1999.

3. ACTIVIDAD LABORAL



a) Docente:

- Invitado en la Cátedra de Clínica Quirúrgica de la carrera de Medicina de la Facultad de Ciencias de la Salud de la Universidad Adventista del Plata. Libertador San Martín, E.R., 2000.

b) Administrativa:

- Jefe de Residentes del Sanatorio Adventista del Plata. Libertador San Martín, Entre Ríos, Argentina. 1994.

c) Profesional:

- Internado Rotatorio en la Escuela de Medicina de la Universidad de Costa Rica del 1° de julio de 1985 al 30 de junio de 1986.
- Servicio Social en la Secretaría de Salubridad y Asistencia de Jala (UAS) Colima del 1° de febrero de 1987 al 31 de enero de 1988.
- Médico Residente en el Servicio de Cirugía General del Sanatorio Adventista del Plata, Libertador San Martín, Entre Ríos, desde el 1 de abril de 1991 hasta abril de 1995.
- Rotación en el Servicio de Cirugía Torácica del Hospital Cetrangolo, Vicente López. Buenos Aires, 1-30 de julio de 1993.
- Médico de Staff del Sanatorio Adventista del Plata, Libertador San Martín, Entre Ríos, desde el año 1995 hasta el año 1997
- Médico de Staff del Sanatorio Adventista del Plata, Libertador San Martín, Entre Ríos, desde el año 2000 hasta la actualidad (2006).


4. ASISTENCIA A CURSOS, CONGRESOS Y JORNADAS

- XXVI Congreso del Capítulo Latinoamericano “The International Society for Cardiovascular Surgery”. XI Encuentro Argentino de Cirujanos Cardiovasculares. XVIII Encuentro de Perfusionistas. II Encuentro Hispano Luso Americano de Cirujanos Cardiovasculares. Buenos Aires, 05 al 07 de setiembre de 2002. Miembro titular.
- XXX Congreso Argentino de Cardiología. VII Congreso Mundial de Ecocardiografía y Ultrasonido Vascular. Sociedad Argentina de Cardiología. Buenos Aires, 10 al 13 de octubre de 2003. Miembro titular.

- Curso Internacional “Revascularización Infrainguinal”, 74° Congreso Argentino de Cirugía, 47° Congreso Argentino de Cirugía Torácica, 28° Congreso Argentino de Coloproctología, 30° Jornadas Argentinas de Angiología y Cirugía Cardiovascular, 4° Jornadas Nacionales de Médicos Residentes de Cirugía General y 11° Congreso Sudamericano de Cirugía Torácica. Buenos Aires, 09 y 12 de noviembre de 2003. Asistente.
- Curso Internacional “Trauma”, 74° Congreso Argentino de Cirugía, 47° Congreso Argentino de Cirugía Torácica, 28° Congreso Argentino de Coloproctología, 30° Jornadas Argentinas de Angiología y Cirugía Cardiovascular, 4° Jornadas Nacionales de Médicos Residentes de Cirugía General y 11° Congreso Sudamericano de Cirugía Torácica. Buenos Aires, 09 y 12 de noviembre de 2003. Asistente.
- I Congreso de Cirugía Cardiovascular del Cono Sur, XIII Encuentro Argentino de Cirujanos Cardiovasculares, XX Encuentro de Perfusionistas, IV Encuentro de Instrumentadores en Cirugía Cardiovascular. Buenos Aires, 16,17 y 18 de setiembre de 2004. Miembro titular.
- Jornada Científica del Comité de Cardiología Intervencionista, Federación Argentina de Cardiología. Paraná, 24 de setiembre de 2004. Asistente.
- 75° Congreso Argentino de Cirugía, 48° Congreso Argentino de Cirugía Torácica, 29° Congreso Argentino de Coloproctología, 31° Jornadas Argentinas de Angiología y Cirugía Cardiovascular, 5° Jornadas Nacionales de Médicos Residentes de Cirugía General. Buenos Aires, del 31 de octubre al 03 de noviembre de 2004. Asistente.
- 76° Congreso Argentino de Cirugía, 49° Congreso Argentino de Cirugía Torácica, 30° Congreso Argentino de Coloproctología, 32° Jornadas Argentinas de Angiología y Cirugía Cardiovascular, 6° Jornadas Nacionales de Médicos Residentes de Cirugía General. Buenos Aires, 23 de noviembre de 2005. Presentación de Póster titulado “Aneurismo de Aorta Abdominal Roto”.
- XVI Curso Internacional “Trauma de Tórax y Abdomen”, Capítulo Argentino del American College of Surgeons, Buenos Aires, 27 de abril de 2007. Asistente.



- XXXIV Congreso Argentino de Cardiología, XXI Jornadas Cardiológicas para la Comunidad, Sociedad Argentina de Cardiología. Buenos Aires, 17 al 19 de agosto de 2007. Asistente.
- XVI Congreso Argentino de Cirujanos Cardiovasculares y Endovasculares, II Congreso de la Sociedad Latinoamericana de Cirugía Cardiovascular y Torácica. IV Congreso de Cirujanos Cardiovasculares del Cono Sur, I Congreso Argentino de Instrumentación en Cirugía Cardiovascular, I Jornada Internacional de Perfusión, I Congreso del Capítulo Latinoamericano de la International Union of Angiology, XIX Encuentro del Forum Venoso Latinoamericano. Buenos Aires, del 03 al 05 de octubre de 2007. Asistente.
- XII Curso-Wokshop Internacional en Tratamiento Endovascular de A.A.A., A.A.T. y Disecciones, Instituto Argentino de la Aorta, Hospital Español de La Plata. La Plata, 11 de abril de 2008. Asistente.
- Simposio Interdisciplinario de Cuidados Críticos, Filial Entre Ríos Sociedad Argentina de Terapia Intensiva. Paraná, 04 al 06 de junio de 2009. Asistente.
- 19th World Congress, World Society of Cardio-Thoracic Surgeons. Buenos Aires, 04 al 06 de noviembre de 2009. Asistente.
- XXXVII Congreso Argentino de Cardiología, Sociedad Argentina de Cardiología. Buenos Aires, 02 al 04 de octubre de 2011. Asistente.
- Congreso Arg. de Cardiología del 5 al 7 de octubre, 2012. Asistente
- Congreso de Cirugía Cardiovascular, Mendoza, 8 y 9 de noviembre. Asistente.
- Curso virtual de Cirugía torácica. 2013.
- Curso ecografía vascular, on line, 2013.
- Congreso Argentino de Cardiología del 17 al 19 de octubre 2013.
- Congreso Argentino de Cirugía, 4 y 5 de noviembre 2013.
- Jornada de Ecografía vascular, Córdoba, 28 de marzo 2014.
- Curso ecodoppler vascular, 12 al 16 de mayo 2014.
- Congreso de Cirugía Digestiva, 28 y 29 de agosto, Buenos Aires.
- Congreso Argentino de Cardiología, 16 al 18 de octubre, Buenos Aires.
- Curso de Cronoscopia diagnóstica y terapéutica, 29 y 30 de junio, Corrientes, 2015.



- Congreso Argentina de Cardiología, 16 al 18 de octubre, Buenos Aires.
- Congreso Argentino de Cirugía Cardiovascular, 5 módulos, septiembre a noviembre, 2016.
- Congreso Argentino de Cirugía, 18 al 21 de octubre 2017.

5. CONOCIMIENTO DE IDIOMAS

- Inglés: lee
- Portugués: lee

CURRICULUM VITAE

Actualizado a diciembre 2016



1. DATOS PERSONALES

APELLIDO Y NOMBRE: STEGER, Haroldo Raúl
LUGAR DE NACIMIENTO: Rosario, Santa Fe, Argentina
FECHA DE NACIMIENTO: 30/07/67
DNI: 18.438.731
PASAPORTE ALEMAN 3201229669
ESTADO CIVIL: Casado
DOMICILIO ACTUAL: Malvinas Argentinas 340, 3103 Lib S.
Martín, E.R. Argentina.
E-mail: stegerh@yohoo.com.ar

2. TITULOS OBTENIDOS

De grado:

- MEDICO CIRUJANO: Facultad de Medicina. Universidad Nacional del Nordeste, Corrientes, Argentina, 1997.

De Posgrado:

- ESPECIALISTA EN CIRUGÍA GENERAL, Universidad Adventista del Plata, Entre Ríos, Argentina, 2 de mayo de 2001.

Homologación a título español:

- Licenciado en Medicina, credencial N° 2007/H10262

3. ACTIVIDAD LABORAL

a) Asistencial:

- Médico especialista en cirugía general, de planta permanente, en el Servicio de Cirugía General del Sanatorio Adventista del Plata. Entre Ríos Argentina.



- Médico endoscopista en el Servicio de Gastroenterología y Endoscopia digestiva, del Sanatorio Adventista del Plata, Entre Ríos, Argentina,
- Médico intervencionista con actividades de intervencionismo eco y radio – guiado abdominal, en el Servicio de Cirugía General del Sanatorio Adventista del Plata, Entre Ríos, Argentina,

b) Docente:

- Docente Jefe de Trabajos Prácticos de la Cátedra Cirugía I, II y III de 4° año de la Carrera de Medicina de la Facultad de Ciencias de la Salud de la Universidad Adventista del Plata, Entre Ríos, Argentina, desde 1998 hasta 2001.
- Docente Adjunto de la Cátedra Clínica Quirúrgica I, II y III de 5° año de la Carrera de Medicina de la Facultad de Ciencias de la Salud de la Universidad Adventista del Plata, Entre Ríos, Argentina, desde 1998 y continúa.
- Auxiliar docente de Ila (por evaluación) adscripto en la Cátedra de Farmacología de la Facultad de Medicina de la Universidad del Nordeste, Resolución 1311, (1995). Corrientes, Argentina,

4. ACTUALIZACION PROFESIONAL

a) Expositor:

- Presentación de Trabajo “Resolución Laparoscópica de Colecistitis Aguda. Nuestra Experiencia”. Buenos Aires, Argentina, 8 al 10 de mayo de 2008.
- Presentación de Póster “Tumores Gist”. Buenos Aires, Argentina, 8 al 10 de mayo de 2008.
- Presentación de Póster “Tumor Fibroso Solitario”. Buenos Aires, Argentina, 8 al 10 de mayo de 2008.
- Presentación de Póster “Gangrena de Fournier”. Buenos Aires, Argentina, 8 al 10 de mayo de 2008.
- Presentación de Tema Libre en 57° Jornadas de cirugía de Entre Ríos. “Cirugía de Tiroides”. La Paz, Entre Ríos, Argentina, 8 y 9 de junio de 2007.
- Presentación de Tema Libre en 57° Jornadas de cirugía de Entre Ríos. “Quiste de Absceso Esplénico”. La Paz, Entre Ríos, Argentina, 8 y 9 de junio de 2007.

- Presentación de Tema Libre en 57° Jornadas de cirugía de Entre Ríos. “Anastomosis Intestinal”. La Paz, Entre Ríos, Argentina, 8 y 9 de junio de 2007.
- Presentación de Tema Libre en 57° Jornadas de cirugía de Entre Ríos. “Pseudoquiste de Páncreas”. La Paz, Entre Ríos, Argentina, 8 y 9 de junio de 2007.
- Presentación de Tema Libre en 57° Jornadas de cirugía de Entre Ríos. “Cirugía Bariátrica”. La Paz, Entre Ríos, 8 y 9 de junio de 2007.
- Autor del Trabajo “Mediastinitis Aguda”. Paraná, Entre Ríos, Argentina, 29 y 30 de junio de 2006.
- Presentación de Póster “Aneurisma Poplíteo bilateral”. Buenos Aires, Argentina, 23 de noviembre de 2005.
- Presentación de Póster en el 76° Congreso Argentino de Cirugía. “Mediastinitis Aguda”. Buenos Aires, Argentina, 23 de noviembre de 2005.
- Organizador del III Curso de cirugía Laparoscópica Avanzada. Libertador San Martín, Entre Ríos, Argentina, 28 de octubre de 2005.
- Comunicación Libre con el tema “Hiperhidrosis palmar y la alternativa quirúrgica para su tratamiento definitivo” en el XXXVII congreso Nacional de los Dermatólogos Argentinos. Santa Fe, Argentina, 15 al 17 de septiembre de 2005.
- Presentación de lámina “Aneurisma Poplíteo Bilateral” como coautor. Gualegaychú, Entre Ríos, Argentina, 19 y 20 de mayo de 2005.
- Presentación de lámina “Infección Necrotizante de Tejidos Blandos” como coautor. Gualegaychú, Entre Ríos, Argentina, 19 y 20 de mayo de 2005.
- Presentación de trabajo científico “Cirugía de la Constipación, nuestra experiencia” como coautor. Gualegaychú, Entre Ríos, Argentina, 19 y 20 de mayo de 2005.
- Coordinador del “Taller de Residentes de Cirugía General”. Gualeguaychú, Entre Ríos, Argentina, 19 y 20 de mayo de 2005.
- Integrante de la Mesa de Discusión sobre “Tratamiento Actual de las Grandes Eventraciones”. Gualeguaychú, Entre Ríos, Argentina, 19 y 20 de mayo de 2005.
- Presentación de Póster “Infección Necrotizante de Tejidos Blandos” en el 75° Congreso Argentino de Cirugía. Buenos Aires, Argentina, 3 de noviembre de 2004.



- Presentación del Film “Exploración de las vías Biliares por Laparoscopia” en el 75 Congreso Argentino de Cirugía. Buenos Aires, Argentina, 3 de noviembre de 2004.
- Presentación del Film “Cirugía de Nissen LSC. Nuestra Experiencia” en el 75 Congreso Argentino de Cirugía. Buenos Aires, Argentina, 3 de noviembre de 2004.
- Panelista en la Jornada de Actualización Quirúrgica. Libertador San Martín, Entre Ríos, Argentina, 19 de septiembre de 2004.
- Autor del Póster “Infección Necrotizante de Tejidos Blandos” en el XLI Congreso de la Asociación de Cirugía del Litoral. Iguazú, Misiones, Argentina, 12 al 15 de agosto de 2004.
- Coordinador de la Mesa de Debate “Cuál es la importancia de la laparoscopia en el programa de Residencias”. Concepción del Uruguay, Entre Ríos, Argentina, 2 al 5 de junio de 2004.
- Presentación del Film “Tratamiento de la Enfermedad por Reflujo Gastroesofágico por Hernia Hiatal con Funduplicatura tipo Floppy Nissen Vía Laparoscópica” en el 74º Congreso Argentino de Cirugía. Buenos Aires, Argentina, 12 de noviembre de 2003.
- Disertante en el “Primer Curso de Actualización en Medicina de Urgencias”. Libertador San Martín, Entre Ríos, Argentina, octubre de 2003.
- Presentación de Lámina “Abdomen Agudo Quirúrgico-Peliosis Hepática” en la Jornada de la Regional Litoral de la Asociación Argentina de Médicos Residentes de Cirugía General. Libertador San Martín, Entre Ríos, Argentina, 28 de septiembre de 2003.
- Panelista “Resolución de Hernia Inguinal con Plug Endofuncular” en la Jornada de la Regional Litoral de la Asociación Argentina de Médicos Residentes de Cirugía General. Libertador San Martín, Entre Ríos, Argentina, 28 de septiembre de 2003.
- Presentación de Lámina “Hematoma Esofágico Espontáneo” en la Jornada de la Regional Litoral de la Asociación Argentina de Médicos Residentes de Cirugía General. Libertador San Martín, Entre Ríos, Argentina, 28 de septiembre de 2003.



- Expositor en las LIII Jornadas de Cirugía de Entre Ríos “Esplenectomía Total Laparoscópica en una Ruptura Esplénica Espontánea”. Gualeguay, Entre Ríos, Argentina, 5 al 7 de junio de 2003.
 - Presentación de un Póster “Abdomen agudo quirúrgico y peliosis hepática”. Buenos Aires, Argentina, 23 de octubre de 2002.
 - Presentación de un Póster “Nuestra experiencia en el tratamiento de la enfermedad por reflujo gastroesofágico por hernia hiatal con funduplicatura tipo floppy nissen vía laparoscopia”. Buenos Aires, Argentina, 23 de octubre de 2002.
 - Presentación de un Poster “Invaginación intestinal de un adenocarcinoma de colon derecho con alteraciones congénitas sobre agregadas en un adulto”. Buenos Aires, Argentina, 23 de octubre de 2002.
 - Presentación de un Poster “Hematoma esofágico espontáneo”. Buenos Aires, Argentina, 23 de octubre de 2002.
 - Presentación de un Poster “Specicled Lentiginous Nevi”, en el World Congress of Dermatology, París, Francia, 30 de junio a 5 de julio de 2002.
 - Presentación del Trabajo “El Tratamiento de la Enfermedad por reflujo gastroesofágico por hernia hiatal con funduplicatura tipo **FLOPPI** nissen vía laparoscópica” en el 52º Congreso Uruguayo de Cirugía, Punta del Este, República Oriental del Uruguay, 28 de noviembre al 1º de diciembre de 2001.
 - Presentación del Trabajo “Radiology” en el 21º International Congress, Buenos Aires, Argentina, 4 al 8 de septiembre de 2000.
- b) Asistente:
- 87ª Congreso de cirugía, noviembre 2016.
 - 86ª Congreso de cirugía, noviembre 2015.
 - 85ª Congreso de cirugía, noviembre 2014.
 - 84ª Congreso de cirugía, noviembre 2013.
 - VII Congreso de cirugía bariátrica y metabólica- 2013.
 - Asistente al 83ª Congreso de cirugía , noviembre de 2012.
 - Asistente al Congreso de cirugía Bariátrica de la AAC. 2012.

- Asistente al VIII Curso Internacional “ Hands on “ en Cirugía Invasiva Mínima y Radiología Intervencionista – Workshop “ COOK. Embolizaciones. Indicaciones, técnica y resultados “ 9, 10 y 11 de noviembre 2008
- Asistente al VIII Curso Internacional “ Hands on “ en Cirugía Invasiva Mínima y Radiología Intervencionista – Workshop “ CDEX. Ostomías de alimentación; vías centrales y válvula peritoneo yugular “. Días 9, 10 y 11 de noviembre 2008
- Asistente al VIII Curso Internacional “ Hands on “ en Cirugía Invasiva Mínima y Radiología Intervencionista – Workshop Hands On, Mesa de Radiofrecuencia. 9, 10 y 11 de noviembre 2008
- Asistente al 79° Congreso Argentino de Cirugía, Buenos Aires, Argentina, 11 al 14 de noviembre de 2008
- Concurrente al XVII Curso Internacional “Tratamiento del Cáncer Avanzado de Recto y de las Metástasis Hepáticas Colorrectales”. Universidad de El Salvador, Buenos Aires, Argentina, 25 de abril de 2008
- Asistente al Workshop Internacional de Cirugía “Tumores Hepáticos”. Santa Fe, Argentina, 28 de noviembre de 2007.
- Asistente al Workshop “Radiofrecuencia en Patología Tumoral” en el VII Curso Internacional sobre Intervencionismo guiado por imágenes y VII Curso “Hands on” en Cirugía Invasiva Mínima”. Universidad del Salvador, Buenos Aires, Argentina, 25 al 27 de octubre de 2007.
- Asistente al Workshop “Endoscopia e Intervencionismo Biliar” en el VII Curso Internacional sobre Intervencionismo guiado por imágenes y VII Curso “Hands on” en Cirugía Invasiva Mínima”. Universidad del Salvador, Buenos Aires, Argentina, 25 al 27 de octubre de 2007.
- Concurrente al 78° congreso Argentino de Cirugía. Buenos Aires, Argentina, 21 al 24 de octubre de 2007.
- Asistente a 57° Jornadas de Cirugía de Entre Ríos. La Paz, Entre Ríos, Argentina, 8 y 9 de junio de 2007.
- Cursado el **I Curso de Ecografía y Cirugía Percutánea**. Libertador San Martín, Entre Ríos, Argentina, 29 y 30 de marzo de 2007.



- **Curso “Cirugía Oncológica 2006”. Buenos Aires, Argentina, 30 de noviembre de 2006.; de 51hs. De duración con evaluación final aprobada.**
- Concurrente al 77° Congreso Argentino de Cirugía. Buenos Aires, Argentina, 15 al 18 de noviembre de 2006.
- Asistente al “Workshop Endoscopía Terapéutica”. En el “IV Congreso Internacional de la Sociedad Iberoamericana de Intervencionismo” y el “VI curso Internacional sobre Intervencionismo guiado por imágenes”, VI Curso “Hands on” en Ostomías Percutáneas. Universidad del Salvador, Buenos Aires, Argentina, 12 al 14 de noviembre de 2006.
- Asistente al “Workshop Drenaje de Colecciones Abdominales”. En el “IV Congreso Internacional de la Sociedad Iberoamericana de Intervencionismo” y el “VI curso Internacional sobre Intervencionismo guiado por imágenes”, VI Curso “Hands on” en Cirugía Percutánea. Universidad del Salvador, Buenos Aires, Argentina, 12 al 14 de noviembre de 2006.
- Asistente al “Workshop Intervencionismo en Tórax”. En el “IV Congreso Internacional de la Sociedad Iberoamericana de Intervencionismo” y el “VI curso Internacional sobre Intervencionismo guiado por imágenes”, VI Curso “Hands on” en Cirugía Percutánea. Universidad del Salvador, Buenos Aires, Argentina, 12 al 14 de noviembre de 2006.
- Asistente al “Workshop Endoscopía e Intervencionismo Biliar”. En el “IV Congreso Internacional de la Sociedad Iberoamericana de Intervencionismo” y el “VI curso Internacional sobre Intervencionismo guiado por imágenes”, VI Curso “Hands on” en Cirugía Percutánea. Universidad del Salvador, Buenos Aires, Argentina, 12 al 14 de noviembre de 2006.
- Asistente al Congreso Argentino de Gastroenterología y Endoscopia Digestiva. Buenos Aires, Argentina, 2 al 5 de septiembre de 2006.
- Asistente a la Jornada de cirugía Bariátrica y Enfoque del Equipo Multidisciplinario. Mendoza, Argentina, 23 al 25 de marzo de 2006.
- **Asistente al Curso de Postgrado de Medicina Basada en la Evidencia. Agosto - Diciembre de 2005.; de 44hs. De duración con evaluación final aprobada.**

- Asistente a las LV Jornadas Anuales de la Asociación de Cirugía de Entre Ríos. Gualeguaychú, Entre Ríos, Argentina, 19 y 20 de mayo de 2005.
- Asistente al 75° Congreso Argentino de Cirugía. Curso “Cirugía Esofágica”. Buenos Aires, Argentina, 31 de octubre y 3 de noviembre de 2004.
- Asistente al 75° Congreso Argentino de Cirugía. Curso “Cabeza y Cuello”. Buenos Aires, Argentina, 31 de octubre y 3 de noviembre de 2004.
- Asistente al 75° Congreso Argentino de Cirugía. Curso “Paredes Abdominales”. Buenos Aires, Argentina, 31 de octubre y 3 de noviembre de 2004.
- Asistente a la Jornada de Actualización Quirúrgica. Libertador San Martín, Entre Ríos, Argentina, 19 de septiembre de 2004.
- Asistente al curso “Manejo Avanzado del Trauma” (A.T.L.S.) del American Collage of Súrgenos. Libertador San Martín, Entre Ríos, Argentina, 30 de julio y 1 de agosto de 2004.; con evaluación final aprobada.
- Asistente a las LIV Jornadas de la Asociación de Cirugía de Entre Ríos. Concepción del Uruguay, Entre Ríos, Argentina, 3 al 5 de junio de 2004.
- Asistente al curso de especialización en “Ecografía General”; de 240hs. de duración con evaluación final aprobada. Buenos Aires, Argentina, 28 de mayo de 2004.
- Asistente a “Jornadas de Actualización en Formación Docente”. Libertador San Martín, Entre Ríos, Argentina, 13 y 14 de noviembre de 2003.
- Asistente al 74° Congreso Argentino de Cirugía. Curso “Cirugía Torácica”. Buenos Aires, Argentina, 9 y 12 de noviembre de 2003.
- Asistente al 74° Congreso Argentino de Cirugía. Curso “Trauma”. Buenos Aires, Argentina, 9 y 12 de noviembre de 2003.
- Asistente al 74° Congreso Argentino de Cirugía. Curso “Cirugía Laparoscópica Avanzada”. Buenos Aires, Argentina, 9 y 12 de noviembre de 2003.
- Asistente a “Jornada de la Regional Litoral de la Asociación Argentina de Médicos Residentes de Cirugía General”. Libertador San Martín, Entre Ríos, Argentina, 28 de septiembre de 2003.

- Asistente al Curso Anual “Cirugía Videolaparoscópica de Avanzada”.
- Asistente al Congreso Argentino de Gastroenterología y Endoscopia Digestiva. Buenos Aires, Argentina, 30 de agosto al 1 de septiembre de 2003.
- Asistente al 73° Congreso Argentino de Cirugía. Buenos Aires, Argentina, 23 de octubre de 2002.
- Asistente al Curso Internacional “Coloproctología”. Buenos Aires, Argentina, 23 de octubre de 2002.
- Asistente al Curso Internacional “Melanomas y Sarcomas de partes blandas”. Buenos Aires, Argentina, 23 de octubre de 2002.
- Asistente al Curso Internacional “Cáncer y Laparoscopia”. Buenos Aires, Argentina, 23 de octubre de 2002.
- Asistente a los “Talleres de Actualización Docente 2002”. Universidad Adventista del Plata, Entre Ríos, Argentina, 4 al 7 de marzo de 2002. 8 horas de duración.
- Asistente al 72° Congreso Argentino de Cirugía. Buenos Aires, Argentina, 8 de noviembre de 2001.
- Asistente al Congreso Argentino de Gastroenterología y Endoscopia Digestiva 2001. Mar del Plata, Argentina, 22 al 26 de septiembre de 2001.
- Participante del Curso “Cirugía Mininvasiva”. Mar del Plata, Argentina, 23, 24 y 25 de septiembre de 2001.
- Asistente a 5° Jornadas de Cirugía de Entre Ríos. Paraná, Entre Ríos, Argentina 10 al 12 de mayo de 2001.
- Participante en Mesas de Consenso Complicaciones de la cirugía biliar laparoscópica. Paraná, Entre Ríos, Argentina 10 al 12 de mayo de 2001.
- AFACIMERA. Metodología Docente en Ciencias de la Salud. Buenos Aires, Argentina, marzo de 2001. 255 horas.
- **Curso Intensivo para Graduados sobre Endoscopia Digestiva; de 51hs de duración con examen final aprobado. Hospital “Carlos Durand” Buenos Aires, Agosto de 2000.**

- Curso “Decisiones Diagnósticas en Gastroenterología”, en el marco del Congreso de Gastroenterología y Endoscopía Digestiva. Buenos Aires, Argentina, 8 al 12 de octubre de 2000.
- Miembro Titular en el Congreso de Gastroenterología y Endoscopía Digestiva. Buenos Aires, Argentina, octubre de 2000.
- Curso Internacional de Cirugía Torácica en el marco del 71° Congreso Argentino de Cirugía 44° Congreso Argentino de Cirugía Torácica 25° Congreso Argentino de Coloproctología 27° Jornadas Argentinas de Angiología y Cirugía Cardiovascular 9° Congreso Sudamericano de Cirugía Torácica 1° Jornadas Nacionales de Médicos Residentes de Cirugía General. Buenos Aires, Argentina, noviembre de 2000.
- 71° Congreso Argentino de Cirugía 44° Congreso Argentino de Cirugía Torácica 25° Congreso Argentino de Coloproctología 27° Jornadas Argentinas de Angiología y Cirugía Cardiovascular 9° Congreso Sudamericano de Cirugía Torácica 1° Jornadas Nacionales de Médicos Residentes de Cirugía General. Buenos Aires, noviembre de 2000.
- Curso de capacitación Médica en Internet, dictado por Roche S.A.Q., septiembre de 2000.
- Curso de Inglés Médico Científico Nivel 2. Universidad Adventista del Plata, Libertador San Martín, diciembre de 1999.
- Curso Internacional de Ecografía Abdominal para Cirujanos, en el marco del 70° Congreso Argentino de Cirugía 43° Congreso Argentino de Cirugía Torácica 24° Congreso Argentino de Coloproctología 26° Jornadas Argentinas de Angiología y Cirugía Cardiovascular. Buenos Aires, diciembre de 1999.
- Curso Internacional de Cirugía Laparoscópica Avanzada, en el marco del 70° Congreso Argentino de Cirugía 43° Congreso Argentino de Cirugía Torácica 24° Congreso Argentino de Coloproctología 26° Jornadas Argentinas de Angiología y Cirugía Cardiovascular. Buenos Aires, diciembre de 1999.
- AFACIMERA. Educación Médica a Distancia Desafíos y Tendencias. Buenos Aires, diciembre de 1998.



- Asistencia al “Curso Intensivo de Cirugía General”. Facultad de Medicina UNNE. 60 hs de duración con evaluación final aprobada, 1995.
- Curso DE Alemán Técnico. Universidad Nacional del Nordeste, 30 de diciembre de 1994.

c) Publicaciones:


- Coautor; Incidencia de Tumores Apendiculares Malignos en Apendicetomias. Revista Argentina de Residentes de Cirugía. 2008; 13(1): 33-35
- Coautor; Lipoblastoma: Infrecuente Tumor Adiposo. Revista Argentina Residentes de Cirugía. 2007;12(2): 67-68

5. MEMBRESIA

- Miembro Titular de la Asociación Argentina de Cirugía.
- Miembro de la Sociedad Iberoamericana de Intervencionismo.
- Miembro Adscripto de la Asociación de Cirugía de Entre Ríos.

6. CONOCIMIENTO DE IDIOMAS

- Inglés: lectura, conversación básica.
- Alemán: lectura



CURRÍCULUM VITAE

Octubre 2010

DATOS PERSONALES

- Apellido y nombre: Stoletniy Barlocco, Enrique Gabriel
- Fecha y Lugar de Nacimiento: 2 de marzo de 1958. Montevideo, Uruguay
- Cónyuge: Ingrid Wensell - Médica
- Hijos: Katia S. Stoletniy; Christian A. Stoletniy.
- DNI.: 92.739.513
- Dirección Actual: Jorge Lust 102, 3103 Lib. San Martín E.R.
- Teléfono: (0343) 491-0178
- E-Mail: estoletniy@gmail.com
- Credencial Médica Provincial, Matrícula N°: 6351
- Certificado de Especialista, Matrícula Nacional N° 127786

TÍTULOS OBTENIDOS

DE GRADO

- Doctor en Medicina, Universidad de la República, Facultad de Medicina, República Oriental del Uruguay, 24 de Mayo de 1983
- Universidad Nacional de Rosario, Certificado de habilitación Facultad de Ciencias Médicas, Santa Fe, Argentina, 26 de Abril de 1985.

POSGRADO

- Especialista en Cirugía General, Ministerio de Salud de la República Argentina. 2 Agosto de 1989
- Médico Cirujano Título otorgado por la AMA (Academia de Medicina Argentina). Buenos Aires, Argentina 19 de Agosto de 1997:

EXPERIENCIA

- Residencia en Cirugía General. Sanatorio Adventista del Plata., Entre Ríos, Argentina. 1983 – 1985.
- Jefe de Residentes del Servicio de Cirugía General, Sanatorio Adventista del Plata., Entre Ríos, Argentina. 1983 – 1985.
- Médico Cirujano General, *staff*, Sanatorio Adventista de



Hohenau, Itapúa, Paraguay, 1987 – 1993

- Médico Cirujano General, *staff*, Sanatorio Adventista del Plata, Entre Ríos, Argentina. Noviembre de 1993 hasta la fecha.

CARGOS

- Director General, Sanatorio Adventista de Hohenau, Itapúa, Paraguay, 1987 – 1993.
- Médico Jefe de Cirugía General, Sanatorio Adventista de Hohenau, Itapúa, Paraguay, 1987 – 1993.
- Médico Jefe de Cirugía General, Sanatorio Adventista del Plata, Entre Ríos, Argentina, Julio 1994 hasta la fecha.
- Director Técnico del Servicio de Quirófanos, Sanatorio Adventista del Plata, Entre Ríos, Argentina, Junio 2000 hasta la fecha.
- Director de Servicios Médicos, Sanatorio Adventista del Plata, Entre Ríos, Argentina, Agosto 2004 hasta la fecha

ACTIVIDAD DOCENTE

- Director de la Carrera de Posgrado de Cirugía General, Sanatorio Adventista del Plata, Hospital-Escuela de la Universidad Adventista del Plata, 1996-2004.
- Profesor de Cirugía I y II de la Facultad Ciencias de la Salud, Universidad Adventista del Plata, Entre Ríos, Argentina, Marzo 1997 – Diciembre 2001

CURSOS, JORNADAS, CONGRESOS

- DIRECTOR**
- I Curso de Ecografía y Cirugía Percutánea. Valido por 15 horas cátedra. Sanatorio Adventista del Plata, Libertador San Martín, Entre Ríos, Argentina. 29 y 30 de Marzo de 2007.

- ASISTENTE**
- Séminaire de formation en chirurgie laparoscopique et thoracospique qui s'est déroulé à l'EITS (European Institute of TeleSurgery). Société Française de Chirurgie Digestive. Fait à Strasburg, le lundi 12 mars 2001.
 - LIII Jornadas Anuales de Cirugía, Asociación de Cirugía de Entre

Ríos,
Gualeguay, Entre Ríos, Argentina. 5, 6 y 7 de Junio de 2003

- Curso Anual Cirugía Videolaparoscópica de Avanzada. Santa Fe, Argentina. 5 y 6 de Septiembre de 2003.
- Jornada de la Regional Litoral de la Asociación Argentina de Médicos Residentes de Cirugía General, Libertador San Martín, Entre Ríos. Argentina, 28 de septiembre de 2003
- XIII Curso Internacional Cirugía laparoscopia de esófago y estómago. Tratamiento quirúrgico de la obesidad mórbida. American Collage of Súrgenos. Buenos Aires, Argentina 23 de Abril de 2004.
- IV Curso de Cirugía – II Jornada de instrumentación quirúrgica “Hernias y Eventraciones” Asociación de Cirugía de Santa Fe. 10 horas de duración. Santa Fe Argentina, 7 de Mayo de 2004.
- Curso Adelantos de interés para cirujanos generales. Asociación de Cirugía de Entre Ríos. Concepción de Uruguay, Entre Ríos 3, 4 y 5 de Junio de 2004
- XLI Congreso de la Asociación de Cirugía del Litoral. Iguazú, Misiones, Argentina. 12 al 15 de Agosto de 2004.
- 75° Congreso Argentino de Cirugía. Asociación Argentina de Cirugía. Buenos Aires, Argentina. 3 de noviembre de 2004
- VI Curso Internacional de Cirugía Videolaparoscópica compleja en vivo. XVIII Congreso Argentino y Latinoamericano de Médicos Residentes de Cirugía General. Miembro Titular. Mar del Plata, Buenos Aires, Argentina. 9 de abril de 2005.
- LV Jornadas anuales de la Asociación de Cirugía de Entre Ríos, II Encuentro de Residentes de Cirugía de Entre Ríos. II Jornadas Provinciales de Instrumentación Quirúrgica. Co-autor del trabajo científico “*Cirugía de la Constipación, nuestra experiencia*”. Gualeguaychú, Entre Ríos, Argentina. 19 y 20 de Mayo de 2005.
- 76° Congreso Argentino de Cirugía, 49° Congreso Argentino de Cirugía Torácica, 30° Congreso Argentino de Coloproctología, 32 Jornadas Argentinas de Angiología y Cirugía Cardiovascular y 6° Jornadas Nacionales de Médicos Residentes de Cirugía General. Asociación Argentina de Cirugía. Buenos Aires, Argentina. 20 y 23 de noviembre de 2005
- XVII Curso Internacional “Tratamiento del cáncer avanzado de recto y de las metástasis hepáticas colorrectales” organizado por el Capítulo Argentino del American Colege of Súrgenos. Facultad de Medicina de la Universidad de El Salvador . Buenos Aires. Argentina. 25 de abril de 2008.
- X Reunión Nacional de la Sección de Cirugía Endoscópica de la AEC, Palma de Mallorca – 3 al 5 de junio de 2010
- XV Word Congreso, IFSO 2010 - Internacional Federation for the

- LÁMINAS**
- LIII Jornadas Anuales de Cirugía, Asociación de Cirugía de Entre Ríos,
“Abdomen agudo quirúrgico y peliosis hepática”
“ Invaginación intestinal de un adenocarcinoma de colon derecho con alteraciones congénitas sobregregadas en un adulto” Gualeguay, Entre Ríos, Argentina. 5, 6 y 7 de Junio de 2003
 - Jornadas de la Regional Litoral de la Asociación Argentina de Médicos Residentes de Cirugía General. *“Abdomen agudo quirúrgico y peliosis hepática”* Universidad Adventista del Plata, Entre Ríos, Argentina, 28 de Septiembre de 2003
 - 74 ° Congreso Argentino de Cirugía. *“Cirugía esofagogastroduodenal”*. *“Cabeza y cuello”*. *“Coloproctología”*. *“Paredes abdominales”*. Buenos Aires, Argentina. 12 de Noviembre de 2003.
 - Curso Adelantos de interés para cirujanos generales. *“Tratamiento del adenocarcinoma gástrico: nuestra experiencia en seis años”*. *“Hernioplastia inguinal con plug y malla de prolene”* *“Nuestra experiencia en tumores de glándula parótida”* *“Vólvulo de ciego: causa de abdomen agudo oclusivo”*. Asociación de Cirugía de Entre Ríos. Concepción de Uruguay, Entre Ríos 3, 4 y 5 de Junio de 2004
 - 75 ° Congreso Argentino de Cirugía. *“Paredes abdominales”*. *“Cirugía Oncológica”*. Buenos Aires, Argentina. 12 de Noviembre de 2003
 - VI Curso Internacional de Cirugía Videolaparoscópica compleja en vivo. XVIII Congreso Argentino y Latinoamericano de Medicos Residentes de Cirugía General. *“Hipertensión endocraneana secundaria a meduloblastoma”*. *“Infección necrotizante de tejidos blandos”*. *“Utilización del neumoperitoneo preoperatorio para el tratamiento de la hernia gigante”*. Mar del Plata, Buenos Aires, Argentina. 9 de abril de 2005.
 - LV Jornadas anuales de la Asociación de Cirugía de Entre Ríos, II Encuentro de Residentes de Cirugía de Entre Ríos. II Jornadas Provinciales de Instrumentación Quirúrgica. *“Infección necrotizante de tejidos blandos”*. Co –autor del trabajo científico *“Cirugía de la Constipación, nuestra experiencia”*. Gualeguaychú, Entre Ríos, Argentina. 19 y 20 de Mayo de 2005.
 - 76° Congreso Argentino de Cirugía. Asociación Argentina de Cirugía. *“Angiología y cirugía cardiovascular”* *“Cirugía Torácica”* *“Misceláneas”* Buenos Aires, Argentina. 23 de noviembre de 2005
- FILMES**
- 74 ° Congreso Argentino de Cirugía. *“Proctopexia con fascia lata vía laparoscópica”*. *“Tratamiento de la enfermedad por reflujo gastroesofágico por hernia hiatal con funduplicatura tipo Floppy Nissen vía laparoscópica”*. *“Esplenopancreatectomía corporo-caudal laparoscópica”* Buenos Aires,

Argentina. 12 de Noviembre de 2003

- 75 ° Congreso Argentino de Cirugía. “*Cirugía de Nissen LSC: Nuestra Experiencia*”. “*Exploración de las vías biliares por laparoscopia*” Buenos Aires, Argentina. 12 de Noviembre de 2003

POSTERS

- 74 ° Congreso Argentino de Cirugía. “*Tratamiento del adenocarcinoma gástrico: nuestra experiencia en seis años*”. “*Nuestra experiencia en tumores de glándula parótida*”. “*Vólvulo de ciego: causa de abdomen agudo oclusivo*”. “*Hernioplastia inguinal con plug inguinal y malla de prolene para su corrección*”. Buenos Aires, Argentina. 12 de Noviembre de 2003.
- XLI Congreso de la Asociación de Cirugía del Litoral. “*Infección necrotizante de tejidos blandos*”. “*Tratamiento del adenocarcinoma gástrico: nuestra experiencia en seis años*”. “*Vólvulo de ciego: causa de abdomen agudo oclusivo*”. “*Hernioplastia inguinal con plug inguinal y malla de prolene para su corrección*”. “*Nuestra experiencia en tumores de glándula parótida*”. Iguazú, Misiones, Argentina. 12 al 15 de Agosto de 2004.
- 75 ° Congreso Argentino de Cirugía. “*Cirugía Esofágica*”. “*Cirugía Hepatobiliar*”. “*Utilización del neumoperitoneo preoperatorio para el tratamiento de la hernia gigante*”. “*Infección necrotizante de tejidos blandos*”. “*Hipertensión endocraneana secundaria a meduloblastoma*” Buenos Aires, Argentina. 12 de Noviembre de 2003
- LV Jornadas anuales de la Asociación de Cirugía de Entre Ríos, II Encuentro de Residentes de Cirugía de Entre Ríos. II Jornadas Provinciales de Instrumentación Quirúrgica. Co –autor de trabajos científicos: “*Hipertensión endocraneana secundaria a meduloblastoma*”. “*Utilización del neumoperitoneo preoperatorio para el tratamiento de la hernia gigante*”. “*Aneurisma Poplíteo Bilateral*”. Gualeguaychú, Entre Ríos, Argentina. 19 y 20 de Mayo de 2005.
- 76° Congreso Argentino de Cirugía. Asociación Argentina de Cirugía. “*Aneurisma de aorta abdominal roto*” “*Aneurisma poplíteo bilateral*” “*Hallazgo casual: quiste de Timo*” “*Mediastinitis aguda*” “*Absceso esplénico por Cándida Albicans*” Buenos Aires, Argentina. 23 de noviembre de 2005.
- 56 Jornadas Anuales de Cirugía de Entre Ríos. “*Aneurisma de aorta abdominal roto.*” “*Mediastinitis aguda*” “*Quiste de Timo: hallazgo casual.*” Paraná, Entre Ríos, Argentina. 29 y 30 de Junio de 2006.
- XX Congreso Argentino y Latinoamericano de Residentes en Cirugía General. “*Tumor de GIST de intestino delgado*” “*Tumor abscedado de colon mas empiema pleural*” Corrientes, Argentina. 14 de Abril de 2007.

VIDEOS

- 74 ° Congreso Argentino de Cirugía. “*Cirugía esofagogastroduodenal*”. “*Miscelaneas*”. Buenos Aires, Argentina. 12 de Noviembre de 2003
- Curso Adelantos de interés para cirujanos generales. “*Ruptura*



esplénica atraumática resuelta por vía laparoscópica “*Acalasia: Cirugía de Heller por vía laparoscópica*” “*Cierre primario del colédoco por vía laparoscópica*” “*Cirugía de Nissen: Nuestra experiencia*”. Asociación de Cirugía de Entre Ríos. Concepción de Uruguay, Entre Ríos 3, 4 y 5 de Junio de 2004

- XLI Congreso de la Asociación de Cirugía del Litoral. “*Esplenectomía total laparoscópica en una ruptura esplénica espontánea*”. *Iguazú, Misiones, Argentina. 12 al 15 de Agosto de 2004*
- 75 ° Congreso Argentino de Cirugía. “*Cirugía Esofágica*”. “*Cirugía Hepatobiliar*” *Buenos Aires, Argentina. 12 de Noviembre de 2003*
- XX Congreso Argentino y Latinoamericano de Residentes en Cirugía General. “*Resección laparoscópica de quiste de vía biliar*” *Corrientes, Argentina. 14 de Abril de 2007.*

PANELISTA

- Curso anual. Cirugía videolaparoscópica de avanzada. Asociación de Cirugía de Santa Fe. Duración 12 horas. Santa Fe, Argentina. 5 – 6 de Septiembre de 2003.
- IV Curso de Cirugía – II Jornada de instrumentación quirúrgica “*Hernias y Eventraciones*” Asociación de Cirugía de Santa Fe. Santa Fe Argentina, 7 de Mayo de 2004.

RECONOCIMIENTO

PREMIO

- 74° Congreso Argentino de Cirugía, “*Mejor Tema Libre*” por su trabajo titulado “*Impacto de la vigilancia epidemiológica en las tasas de infección del sitio quirúrgico, seis años de experiencia en un hospital universitario*”. Buenos Aires, Argentina, 12 de Noviembre de 2003

MEMBRESÍA

Miembro Titular de la Asociación Argentina de Cirugía.



DATOS PERSONALES

Nombre Y Apellido:

Gustavo Humberto Daneri

Lugar y Fecha de nacimiento: Paraná, Entre Ríos. 16 de Mayo de 1968

Nacionalidad:

Argentina

Nº de Documento:

D.N.I. 20.189.035

Estado Civil:

Casado

Nombre del Cónyuge:

Nardi, Analía Lorena

Hijos:

Maria Florencia.
Gustavo Emmanuel
Matías Exequiel

Estudios realizados

Escuela primaria:

Escuela Bernardino Rivadavia, Nº 3, Paraná, Entre Ríos.

Escuela Secundaria:

Escuela de comercio Nº 2 "Manuel Belgrano", Paraná, Entre ríos.

Estudios Terciarios:

Facultad de medicina de la Universidad Nacional de Rosario.

Título:

Médico, 5 de Octubre de 1992

Concurrencia a Congresos, Cursos, Jornadas y Simposios

-2 al 5 de Mayo 1994

*Asistente a las Jornadas de Cirugía Laparoscópica de
Avanzada, dictadas en el Sanatorio
Adventista del Plata, Libertador San Martín, Entre Ríos*

-28 al 30-de Abril 1994

*Asistente a las XLIV Jornadas Quirúrgicas de la
Asociación e Cirugía de Entre Ríos, desarrollado
En Chajarí, Entre Ríos*



-28 al 30 de Abril 1994

Asistente al Curso de Patología Colónica, dictado en oportunidad de las XLIV Jornadas Quirúrgicas de la Asociación de Cirugía de Entre Ríos en Chajarí, Entre Ríos

-30 de Abril 1994

Participación en carácter de Panelista del Coloquio "Vías de Abordaje en Cirugía Torácica" en las Jornadas Desarrolladas en Chajarí, Entre Ríos

-30 de Abril de 1994

Participación en carácter de Panelista del coloquio "Conducta en el Politraumatizado Grave" en el Desarrollo de la XLIV Jornadas Quirúrgicas de la Asociación de Cirugía de Entre Ríos. En Chajarí, Entre Ríos

-30 de Abril de 1994

Participación en la mesa de temas libres "Nuestra experiencia en cáncer de colon". En las XLIV Jornadas Quirúrgicas de Entre Ríos, Chajarí.

-5 y 6 de febrero 1995

Asistente a las Jornadas Intensivas de Actualización Quirúrgicas desarrolladas en el Sanatorio Adventista del Plata, Libertador San Martín, Entre Ríos.

-3 y 4 de Agosto de 1995

Asistente a las Jornadas "La persona con Enfermedad Terminal de Cáncer", desarrolladas en el Sanatorio Adventista del Plata, Libertador San Martín, Entre Ríos

-15 al 18 de Mayo 1996

Participación en carácter de Miembro Titular en el IX Congreso Paraguayo de Cirugía, I Congreso de Cirugía del MERCOSUR, III Congreso Paraguayo de Urología, I Congreso de Cirugía Videolaparoscópica, IV Jornadas de de Enfermería Quirúrgica, Desarrolladas en Asunción, Paraguay.

-12 de Junio 1996

Participación en Carácter de asistente en el curso de Actualización en Asepsia Y Salud.

-28 d3 Oct. Al 1 de Nov de 1996

Participación en carácter de Asistente al 67º Congreso Argentino de Cirugía, 42º Congreso Argentino de Cirugía Torácica 23º Congreso Argentino de coloproctología . 9 congreso Argentino de Angiología y cirugía



Cardiovascular, Buenos Aires

- 28 de Oct. al
1 de Nov. de 1996

Participación en "Curso Internacional de Avances en Cirugía General", dictado durante el 67° Congreso Argentino de Cirugía, Buenos Aires

- 12 al 16 de Octubre
1997

Participación en carácter de Asistente al 68° Congreso Argentino de Cirugía, 42° Congreso Argentino de Cirugía Torácica, 23° Congreso Argentino de Coloproctología, 9° Congreso Argentino de Angiología y Cirugía Cardiovascular, Buenos Aires.

-12 al 16 de Octubre de
1998

Participación en el Curso de Cirugía Hepatobiliopancreática dictado en el 69° Congreso Argentino de Cirugía, Buenos Aires.

- 12 al 16 de Octubre de
1998

Participación en el Curso Internacional de Adelantos de Interés para Cirujanos Generales, dictado en el 69° Congreso argentino de Cirugía, Buenos Aires.

-12 al 16 de Octubre de
1998

Participación en el Curso Internacional de Cirugía Laparoscópica Básica y Avanzada, dictado en el 69° Congreso Argentino de Cirugía, Buenos Aires.

29 de Octubre 1999

Asistente al Curso Anual de Actualización en Cirugía General. Módulo: Cirugía Videolaparoscópica/Vías Biliares, dictadas por el Dr. Juan Pekolj. Servicio de Cirugía del hospital Dr. J. C. Perrando (Resistencia, Chaco).

-6 al 10 de Diciembre
1999

Participación en carácter de asistente al 70° Congreso Argentina de Cirugía General, Buenos Aires.

-6 al 10 de Diciembre
1999

Participación Curso Internacional de Cirugía Vascular en el Congreso Argentino de Cirugía General, Buenos Aires



-6 al 10 de Noviembre
2000

Participación en carácter de asistente al 71° Congreso Argentino de Cirugía General. Buenos Aires.

Asistente al Curso Internacional de Cirugía Hepatobiliopancreática.

Asistente al Curso internacional de Cirugía Vasculor Periférica.

Asistente al Curso Internacional de Trauma

-20 al 23 de Octubre
2002

Participación en carácter de Asistente al 73° Congreso Argentino de Cirugía General. 5° Congreso de Cirugía Endoscópica

Asistente al Curso Internacional de Cabeza y Cuello.

Asistente al Curso Internacional de Cirugía Pancreática

Asistente al Curso Internacional de Cirugía Laparoscópica de Vesícula y Vía Biliar.

-31 de Octubre al
3 de Noviembre
2004

Participación en carácter de Asistente al 75° Congreso Argentino de Cirugía General. 48° Congreso de Cirugía Torácica, 29 Congreso de Cirugía Colon proctológica, 31 Jornadas Argentina de Angiología y Cirugía Cardíaca

Asistente al Curso Internacional de Cirugía Laparoscópica de Avanzada.

Asistente al Curso Internacional de Cirugía Hepatobiliopancreática.

Asistente al Curso Internacional de Cirugía Colon proctológica.

- 20 al 23 de Noviembre
2005

Participación en carácter de Asistente al 76° Congreso Argentino de Cirugía General, 49° Congreso de Cirugía Torácica, 30° Congreso de Cirugía Colon proctológica, 32 Jornadas Argentinas de Angiología y Cirugía Cardiovascular.

-20 al 23 de Noviembre
2005

Asistente al Curso Internacional de Cirugía



Hepatobiliopancreática.

Asistente al Curso Internacional de Cirugía

Coloproctológica

Asistente al Curso Internacional de Cirugía de Paredes

Abdominales.

Asistente al Curso Internacional de Cirugía Laparoscópica

de Avanzada.

*-14 al 17 de Noviembre
2006*

Participación en carácter de Asistente al

77° Congreso Argentino de Cirugía General,

50° Congreso Argentino de Colon proctología

33° Jornadas Argentinas de Angiología y

Cirugía Cardiovascular

*-14 al 17 de Noviembre
2006*

*Asistente al Curso Internacional
de Cirugía Hepatobiliopancreática.*

*Asistente al Curso Internacional
de Cirugía Laparoscópica de Avanzada.*

-18 al 20 de Agosto 2008

Asistente al Curso

“Programa Intensivo de Actualización en Dermoestética”

Avalado por Avicena, Escuela de Medicina Estética

*-11 de Noviembre
2008*

Participación en Calidad de Asistente de Curso de

Mesoterapia Facial, Corporal y Capilar, Mesopeeling

*-11 al 14 de Noviembre
2008*

Participación en carácter de asistente al

79° Congreso Argentino de Cirugía General,

52° Congreso Argentino de Cirugía Torácica

33° Congreso Argentino de Coloproctología

35° Jornadas Argentinas de Angiología y Cirugía

Cardiovascular

-Abril, 2009

Asistente al Curso Nacional de Medicina Estética.

*SOARME. Avalado por Sociedad Argentina de Medicina
Estética*

Junio 2009

Participación en calidad de Asistente al Curso de Postgrado

De Formación Superior en Lipoplastia, Lipoescultura y

Lipoinjerto. Avalado por la Unión Internacional de

Lipoplastia



-26 al 29 de Octubre 2009

*Participación en carácter de asistente al
80° Congreso Argentino de Cirugía,
53° Congreso Argentino de Cirugía Torácica
34° Congreso Argentino de Coloproctología,
36° Jornadas Argentinas de Angiología y Cirugía
Cardiovascular
10° Jornadas Nacionales de Médicos Residentes de
Cirugía General.
Curso Internacional "Paredes Abdominales"*

-28 de Octubre
2009

*Asistente al Curso Teórico Práctico de Actualización
en Fleboestética
Avalado por Asociación Internacional de Clínica Estética
Y reparadora; Asociación de Medicina Mesoterápica
Iberoamericana*

-01 al 04 de Noviembre
2010

*Participación en calidad de Asistente del
81° Congreso Argentino de Cirugía,
54° Congreso Argentino de Cirugía Torácica,
35° Congreso Argentino de Coloproctología,
37 Jornadas Argentinas de Angiología y Cirugía
Cardiovascular,
11° Jornadas Nacionales de Médicos Residentes de
Cirugía General y Jornadas de Instrumentación
Quirúrgica*

-01 al-04 de Noviembre
2010

*Asistente al Curso Internacional
"Paredes Abdominales"
"Cirugía Hepatobiliopancreática"*

15 de Noviembre
2010

*Asistente al Curso Teórico-Práctico
de Toxina Botulínica organizado por
Concejo Argentino de Ciencias Estéticas*

*Asistente al Curso de Rellenos organizado por
Concejo Argentino de Ciencias Estética*

-Septiembre de 2011

Participante en calidad de Asistente



*A la Reunión de Consenso de
Cirugía Bariátrica de Revisión*

-14 al 17 de Noviembre
2011

*Participación en calidad de Asistente del
82° Congreso Argentino de Cirugía
55° Congreso Argentino de Cirugía Torácica
36° Congreso Argentino de Coloproctología
38° Jornadas Argentinas de Angiología y Cirugía
Cardiovascular*

-14 al 17 de Noviembre
2011

*Asistente al Curso Internacional de
Cirugía Hepatobiliopancreática.
Asistente al Curso Internacional de
Cirugía Laparoscópica de avanzada
Participante en la mesa de discusiones
Sobre Laparoscopia en Colecistitis aguda litiasica*

-28 y 29 de Agosto
2014

*Asistente al XXXIV Congreso de la Sociedad
Argentina de Cirugía Digestiva*

*Premio mejor trabajo: Tumor GIST de intestino delgado asociado a neurofibromatosis
tipo I*

-1 al 31 de mayo 2014

*Rotación en el Sector de Cirugía Digestiva Hospital Italiano. Bs As
Arg.*

-20 y 21 de Agosto
2015

Asistente en calidad de Secretario

XXXV Congreso de la Sociedad de Cirugía Digestiva

-1 al 30 de noviembre de 2015

*Rotación en el Sector de cirugía Hepatobiliopancreática Hospital
Italiano de Bs. As*

25 y 26 de Agosto de 2016

Asistente en calidad de secretario

XXXVI Congreso de la Sociedad de Cirugía Digestiva UCA

Bs As Arg



Comentador de la sesión:

Usted Como lo Resolvería? XXXVI Congreso de la Sociedad de Cirugía Digestiva

Comentador en la sesión de videos

Comentador de los Relatos sobre el tema/s: Tratamiento percutáneo de la panlitiasis coledociana - Ampulectomia endoscópica - Ecografía por el cirujano digestivo - Gastrectomia D2 laparoscópica

87 Congreso Argentino de Cirugia desde el 14 al 17 de Noviembre de 2016. Bs As Arg

Participación en calidad de INTEGRANTE de la MESA DE VIDEODISCUSSION "GASTRECTOMIA SUBTOTAL POR VIA LAPAROSCOPICA"

Participacion en calidad de INTEGRANTE de la MESA DE VIDEODISCUSSION "MANGA GASTRICA LAPAROSCOPICA"

Realizo Curso Anual de Cirugía Videoendoscópica y Minirvasiva 2016 de la Asociación Argentina de Cirugía: realizado desde el mes de marzo al mes de octubre del cte. año, con un total de 80 horas de duración, habiendo aprobado la evaluación final on-line.

Estudio Post- grado

- Médico adscrito al Servicio de Cirugía del Hospital San Martín, Paraná, Entre Ríos. (Expediente N° 06223 – Año 1993-)
- Médico Residente en el Servicio de Cirugía General del Sanatorio Adventista del Plata, Libertador San Martín, Entre Ríos. Del 1º/10/1993 al 30/11/1997.
- Médico Jefe de Residentes de Cirugía General del Sanatorio Adventista del plata durante el año 1997
- Título de Especialista en Cirugía General, otorgado por la Asociación Argentina de Cirugía en Octubre de 1998
- Miembro Titular de la Asociación Argentina de Cirugía; otorgado en octubre de 1998
- Médico de Staff del Sanatorio Adventista del Noreste Argentino (Misiones); durante el año 1998
- Médico de Staff del Sanatorio Adventista Loma linda (Chaco); durante los años 1999 al 2001.
- Titulo de Especialista en Cirugía General otorgado por el Ministerio de Salud Pública Y Acción Social de la Provincia del Chaco. Año 1999



- Miembro Titular de la Sociedad de Cirugía del Chaco. Año 1999.
- Título de Especialista en Cirugía General, otorgado por la Academia Nacional de Medicina. Año 2000.
- Título en Especialista en Cirugía General otorgado por el Ministerio de Salud Pública de la Nación Argentina. Año 2000.
- Título de Especialista en Cirugía Videoendoscópica y Miniinvasiva. Otorgado por la Asociación Argentina de Cirugía (Comité de Cirugía Videoendoscópica). Buenos Aires. 21 de Agosto de 2002.
- Miembro Titular de la ALACE (Asoc. Latino Americana de Cirujanos Endoscopistas). Año 2002.
- 2001- 2011 Cirujano de Staff, Jefe del servicio de Cirugía General Sanatorio Parque S.R.L. Villa Ángela (Chaco)
- 2011 Hasta la actualidad Cirujano de Staff del Sanatorio Adventista del Plata (Puiggari), Libertador Gral. San Martín (E. Ríos)
- Miembro Adherente del Capítulo Argentino del American College Of Surgeons 2012
- Actual Director del programa de Residencia en Cirugía General del Sanatorio Adventista del Plata
- Título de Especialista Universitario en Cirugía Gastroenterológica: UCA- Diciembre de 2013
- Delegado Regional de la Sociedad Argentina de Cirugía Digestiva
- Año 2014 2016 Jefe del Departamento Quirúrgico del Sanatorio Adventista del Plata

Trabajos Científicos

Participación en carácter de **autor** en el tema **Tratamiento Quirúrgico de la Constipación Pertinaz**, desarrollado en el IX Congreso Paraguayo de Cirugía, I



Congreso de Cirugía del MERCOSUR, III Congreso Paraguayo de Urología, I Congreso de Cirugía Videolaparoscópica, IV Jornadas de Enfermería Quirúrgica; Asunción Paraguay.

Participación en carácter de **autor** del trabajo **Dilatación Quística Congénita de la vía Biliar**. XXXIV Congreso de la Sociedad Argentina de Cirugía Digestiva 28-29 de Agosto de 2014 UCA Bs As Argentina

Participación en carácter de **Autor** del trabajo: **Tumor GIST de intestino delgado asociado a Neurofibromatosis tipo 1**
XXXIV Congreso de la Sociedad Argentina de Cirugía Digestiva 28-29 de Agosto de 2014 UCA Bs As Argentina

Participación en carácter de **Coautor** del trabajo: **Litiasis residual de cístico remanente**. En el 53 congreso de la Asociación de Cirugía del Litoral 11 – 13 de Agosto de 2016 (Concordia) E Rios

Participación en carácter de **Coautor** del trabajo: **Leiomatosis Benigna metastatizante en pulmón**. En el 53 congreso de la Asociación de Cirugía del Litoral 11-13 de Agosto de 2016 (Concordia) E Rios

87 Congreso Argentino de Cirugia desde el 14 al 17 de Noviembre de 2016. Bs As Arg

Participación en carácter de **Coautor** de los trabajos:


"HALLAZGO DE QUISTE DE COLEDOCO"

METÁSTASIS INTESTINAL DE ADENOCARCINOMA PULMONAR

"METASTASIS GASTRICA DE CARCINOMA RENAL"

Actividad Docente

Profesor, categoría Contratado Adjunto, en la Facultad de la Salud Universidad Adventista del Plata. Dictando la asignatura Cirugía I, II, III. Año 1997.



Director del programa de Residencia en Cirugía General, Sanatorio Adventista del Plata desde 2011 a la fecha.

Asistente al:

Curso de Formación Docente Universitaria en Ciencias de la Salud
Dictado por la UNIVERSIDAD ADVENTISTA DEL PLATA
Facultad de Ciencias de la Salud 2016

Profesor Titular de Clínica Quirúrgica I: Facultad de Ciencias de la Salud Universidad Adventista del Plata desde 2016 a la fecha



República Argentina - Poder Ejecutivo Nacional
2020 - Año del General Manuel Belgrano

Hoja Adicional de Firmas
Informe gráfico

Número:

Referencia: ADVENTISTA-CG-EVALUACION-doc.anexa.

El documento fue importado por el sistema GEDO con un total de 63 pagina/s.